

CFTC 大額交易人持倉報告

永豐期貨顧問事業部編製

2026/1/20

資料來源：CFTC官網、精誠資訊DQII、奇狐全球版

永豐期貨股份有限公司 | 台北市重慶南路一段2號8樓 | 02-2381-1799 | 114年金管期總字第010號 | 顧問事業部
本報告純屬研究性質，僅供永豐金控同仁及客戶參考，不提供或嘗試遊說客戶作為交易期權之依據，客戶於決策時應依個人財務狀況審慎評估所能承擔之風險，並就投資結果自行負責，本公司恕不負任何法律責任，亦不作任何保證。本報告內容或有取材於本公司認可之來源，但不保證其真實性或完整性，相關圖表均採用特定軟體，以歷史數據進行繪製及統計，並不具預測未來之能力與代表未來獲利，客戶參考使用前須審慎評估。報告內容中所有資訊有其時效性，爾後若有變更，本公司將不作預告或主動更新。未經本公司授權，禁止以任何形式複製、轉載或節錄。

目錄

- P3 報告閱讀說明
- P4 大額交易人身分分類
- P5 金融類投機部位每週變動表
- P6 商品類投機部位每週變動表

金融類

- P7 mini 道瓊
- P8 mini NQ
- P9 mini S&P
- P10 VIX
- P11 30年債
- P12 10年債
- P13 5年債
- P14 2年債
- P15 歐元
- P16 日圓
- P17 英鎊
- P18 瑞郎
- P19 加幣
- P20 澳幣
- P21 紐幣
- P22 美元指數
- P23 綜美(未含)
- P24 綜美(包含)

商品類

- P25 黃金
- P26 白銀
- P27 銅
- P28 白金
- P29 輕原油
- P30 熱燃油
- P31 天然氣
- P32 無鉛汽油
- P33 活牛
- P34 活豬
- P35 玉米
- P36 小麥
- P37 黃豆
- P38 黃豆油
- P39 黃豆粉
- P40 粗米
- P41 咖啡
- P42 可可
- P43 11號糖
- P44 棉花

CFTC大額交易人持倉報告閱讀說明

在美國負責主管期貨交易的是商品期貨交易委員會，
(Commodity Futures Trading Commission，簡稱CFTC)
CFTC在每週五美國東部時間下午03:30，
台灣時間週六上午03:30(冬令延後1小時)，
於官網上發佈統計至每週二收盤，
在美國上市交易的期貨商品未平倉部位現況。

每個期貨商品未平倉部位由需申報與不需申報兩部分組成，
持有部位則分為多單、空單、扣抵部位等三種類別，
(不需申報的部份本報告不予呈現)
(1口扣抵部位表示各持有1口多單與空單)
(本報告將扣抵部位還原至多單與空單)

在2009/9/4與2010/7/20，CFTC為增加市場交易透明度，
分別將商品類與金融類須申報的期貨交易人身分細分成四大類，
以下將簡單說明：

大額交易人身分類別說明

金融類

Dealer / Intermediary (經紀商 / 中間商)

被歸類為市場的賣方，設計並且販售各種金融商品給客戶或發行於市場；藉由期貨合約來降低手中持有部位的風險，如大型投資銀行與證券經紀商。

Asset Manager / Institutional (資產管理人 / 資產管理機構)

這一類的市場參與者為機構投資人者，包括退休基金、養老基金、保險公司、共同基金，以及客戶為法人機構的基金經理人

Leveraged Money (槓桿式基金)

以避險基金與各類型基金經理人為代表，如有登記的CTA(商品交易投資顧問)、CPO(期貨基金經理人)，與未登記但經CFTC認可的私募基金。

Other Reportables (其他)

需申報但不屬於上面三項的交易人。

商品類

Producer / Merchant / Processor / User (生產商 / 貿易商 / 加工商 / 用戶)

從事實體商品生產、加工、包裝或運輸的相關交易人，包括生產商、製造商、貿易商、加工商等使用者，利用期貨市場來規避或管理營運風險。

Swap Dealers (掉期交易商)

從事OTC市場交易的互換交易商，會利用期貨來管理或規避交換交易時所產生的風險。

Managed Money (管理基金)

主要是替客戶或自身進行買賣交易以獲取營利的管理基金，如有登記的CTA(商品交易投資顧問)、CPO(期貨基金經理人)，與未登記但經CFTC認可的私募基金。

Other Reportables (其他)

需申報但不屬於上面三項的交易人。

金融類投機部位每週變動表

數據日期 2026/01/13

種類	商品	總OI		槓桿基金		
		總OI	變動	多空淨部位	淨部位變動	佔總OI%
指數	VX	404065	-4209	-23657	+786	-5.85%
	NQ	310588	+6726	-20149	-4689	-6.49%
	YM	68801	+2757	-7895	+1387	-11.48%
	ES	2528041	+16281	-448682	-32929	-17.75%
債券	30年債	2025191	-63636	-409355	-27595	-20.21%
	10年債	6690517	+228605	-2343556	+19399	-35.03%
	5年債	7038551	-28212	-3284840	+97124	-46.67%
	2年債	4635398	-63842	-2253637	+6399	-48.62%
外匯	英鎊	226757	-3599	+41941	+7992	+18.50%
	澳幣	239145	-5716	+26697	-7078	+11.16%
	綜美(未含)	946269	+240	+16627	+24653	+1.76%
	綜美(含美)	976302	+82	+13372	+20577	+1.37%
	歐元	979292	-1146	-323	-22601	-0.03%
	瑞郎	103068	+5278	-1159	+431	-1.12%
	美元	30033	-158	-3255	-4077	-10.84%
	紐幣	85211	+655	-10133	+472	-11.89%
	加幣	237482	-2009	-57053	-564	-24.02%
日圓	332428	+9982	-103741	-35623	-31.21%	

商品類投機部位每週變動表

數據日期 2026/01/13

種類	商品	總OI		管理基金		
		總OI	變動	多空淨部位	淨部位變動	佔總OI%
金屬	銅	310517	+2887	+62175	-4721	+20.02%
	黃金	844000	+71708	+136548	+12292	+16.18%
	白金	88485	-318	+7536	+199	+8.52%
	白銀	237264	+2167	+15045	-2613	+6.34%
能源	無鉛汽油	452923	+30956	+58513	+9028	+12.92%
	輕原油	2533712	+151597	+42507	+19926	+1.68%
	熱燃油	381401	+18125	-5942	-6519	-1.56%
	天然氣	1652342	+42137	-104049	-3875	-6.30%
肉類	活牛	445879	+147	+101316	+6555	+22.72%
	活豬	408728	+3732	+82624	+766	+20.21%
農產	黃豆	1018811	+56901	+12961	-44756	+1.27%
	黃豆粉	581407	+30179	-17140	+3604	-2.95%
	玉米	2035735	+120276	-81774	-65348	-4.02%
	黃豆油	731473	+29615	-53019	+13548	-7.25%
	小麥	576837	+15411	-106229	+936	-18.42%
	粗米	13656	-230	-5563	+530	-40.74%
軟性	咖啡	201537	-1970	+34545	+848	+17.14%
	可可	176859	+14042	-8898	-6982	-5.03%
	11號糖	1130938	+29112	-139399	+3523	-12.33%
	棉花	383739	+16765	-50372	-2600	-13.13%

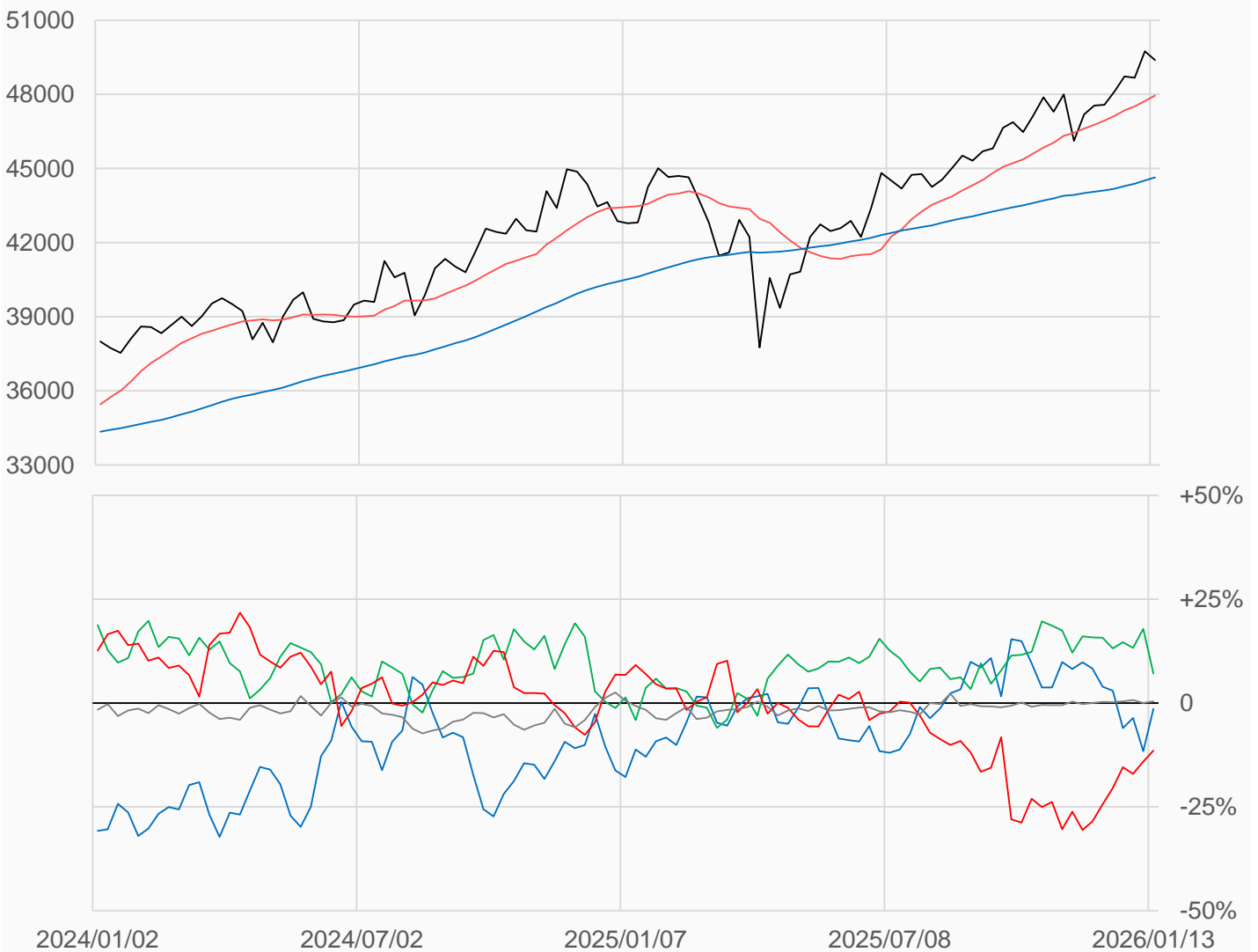
mini 道瓊

mini道瓊較前一週下跌362點收在49386點，
 槓桿基金多單增加5757口，空單增加4368口，
 淨空單較前一週減少14.96%或1389口至7895口。

數據日期	前期OI	本期OI	增減	增減	週五收盤價	較前週變動
2026/01/13	66044	68801	+2757	+4.17%	49386	↓ -362
分類	多單OI	增減	空單OI	增減	多空淨部位	淨部位變動
經紀商	23542	+1483	24501	-5196	-959	+6679
資產管理	15903	-2637	10994	+4241	+4909	-6878
槓桿基金	16413	+5757	24308	+4368	-7895	+1389
其他	275	+24	0	-250	+275	+274

週五收盤價與13週與52週平均線

— YM — 13週 47957 — 52週 44642



淨部位佔總OI% 經紀 -1.4% 資管 +7.1% 槓桿 -11.5% 其他 +0.4%

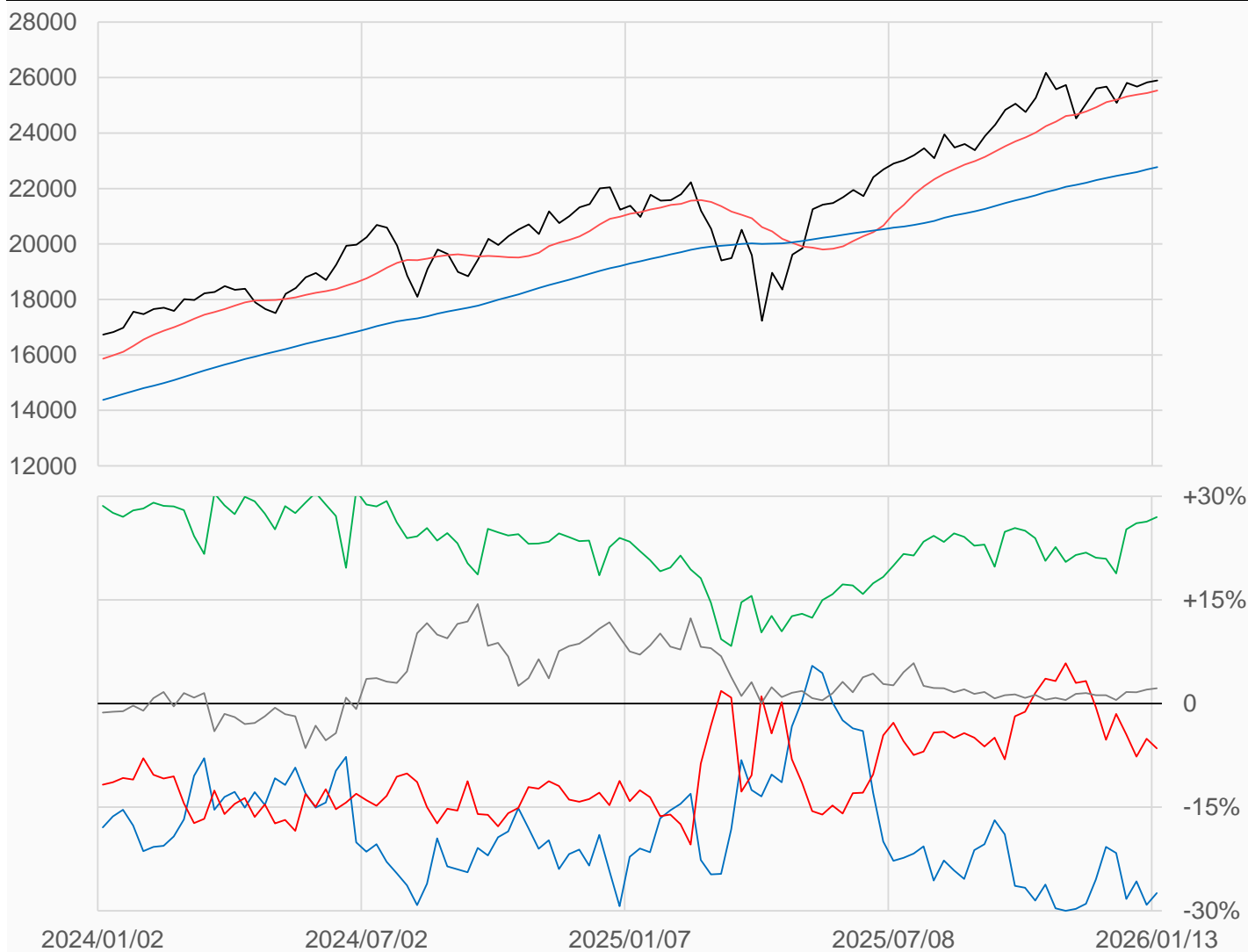
mini NQ

miniNQ較前一週上漲67點收在25898.25點，
 槓桿基金多單減少2108口，空單增加2581口，
 淨空單較前一週增加4689口至20149口。

數據日期	前期OI	本期OI	增減	增減	週五收盤價	較前週變動
2026/01/13	303862	310588	+6726	+2.21%	25898.25	↑ +67.00
分類	多單OI	增減	空單OI	增減	多空淨部位	淨部位變動
經紀商	53596	+10389	138779	+7024	-85183	+3365
資產管理	117941	+1112	34140	-2670	+83801	+3782
槓桿基金	83026	-2108	103175	+2581	-20149	-4689
其他	13713	+968	6822	+200	+6891	+768

週五收盤價與13週與52週平均線

— NQ — 13週 25533 — 52週 22771



淨部位佔總OI% 經紀 -27.4% 資管 +27.0% 槓桿 -6.5% 其他 +2.2%

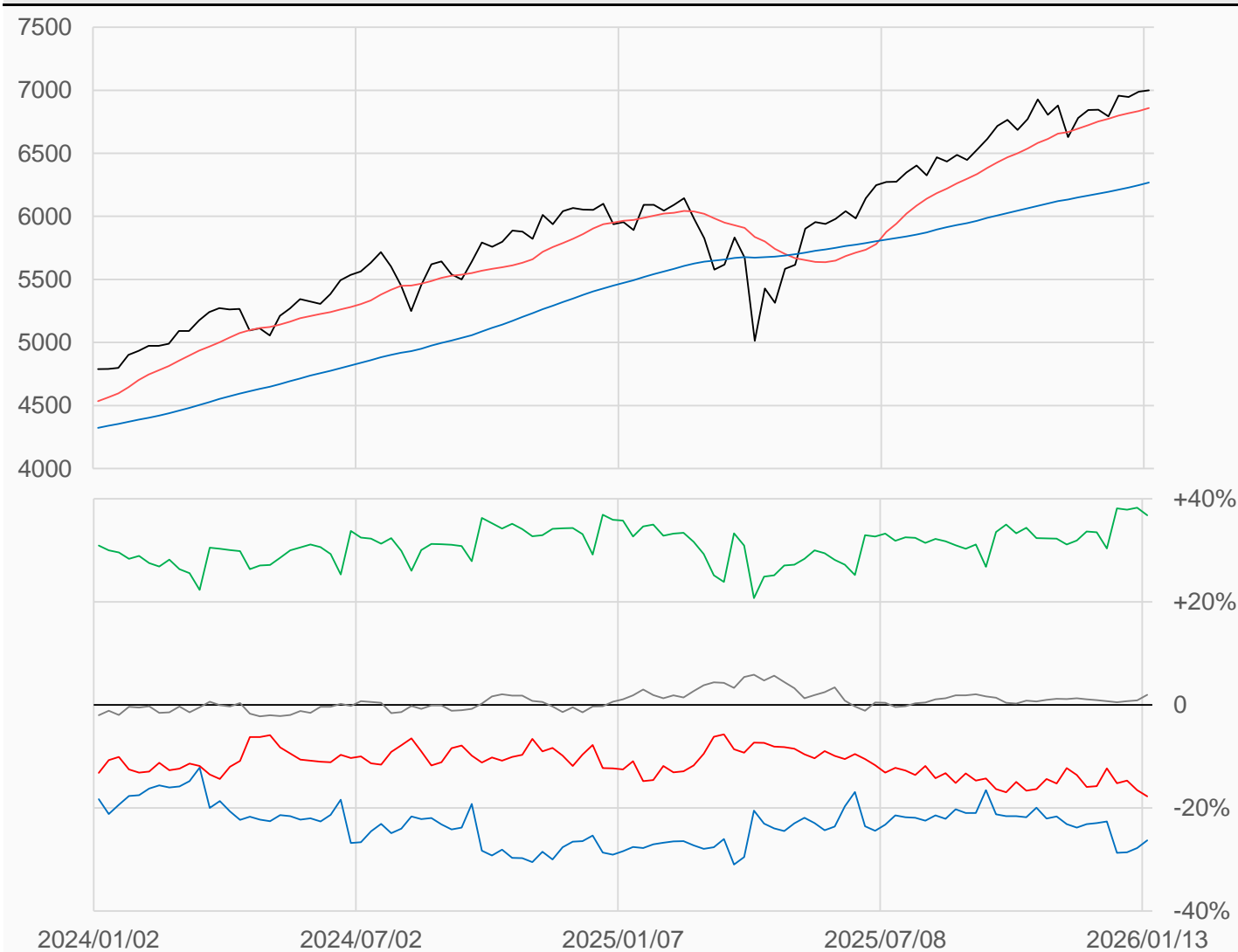
mini S&P

miniS&P較前一週上漲10.75點收在6999.25點，
 槓桿基金多單增加21140口，空單增加54069口，
 淨空單較前一週增加32929口至448682口。

數據日期	前期OI	本期OI	增減	增減	週五收盤價	較前週變動
2026/01/13	2511760	2528041	+16281	+0.65%	6999.25	↑ +10.75
分類	多單OI	增減	空單OI	增減	多空淨部位	淨部位變動
經紀商	245292	+1519	910140	-30649	-664848	+32168
資產管理	1232892	-44463	302714	-13379	+930178	-31084
槓桿基金	613190	+21140	1061872	+54069	-448682	-32929
其他	129534	+32316	79791	+4715	+49743	+27601

週五收盤價與13週與52週平均線

— ES — 13週 6858.9 — 52週 6268.1



淨部位佔總OI% 經紀 -26.3% 資管 +36.8% 槓桿 -17.7% 其他 +2.0%

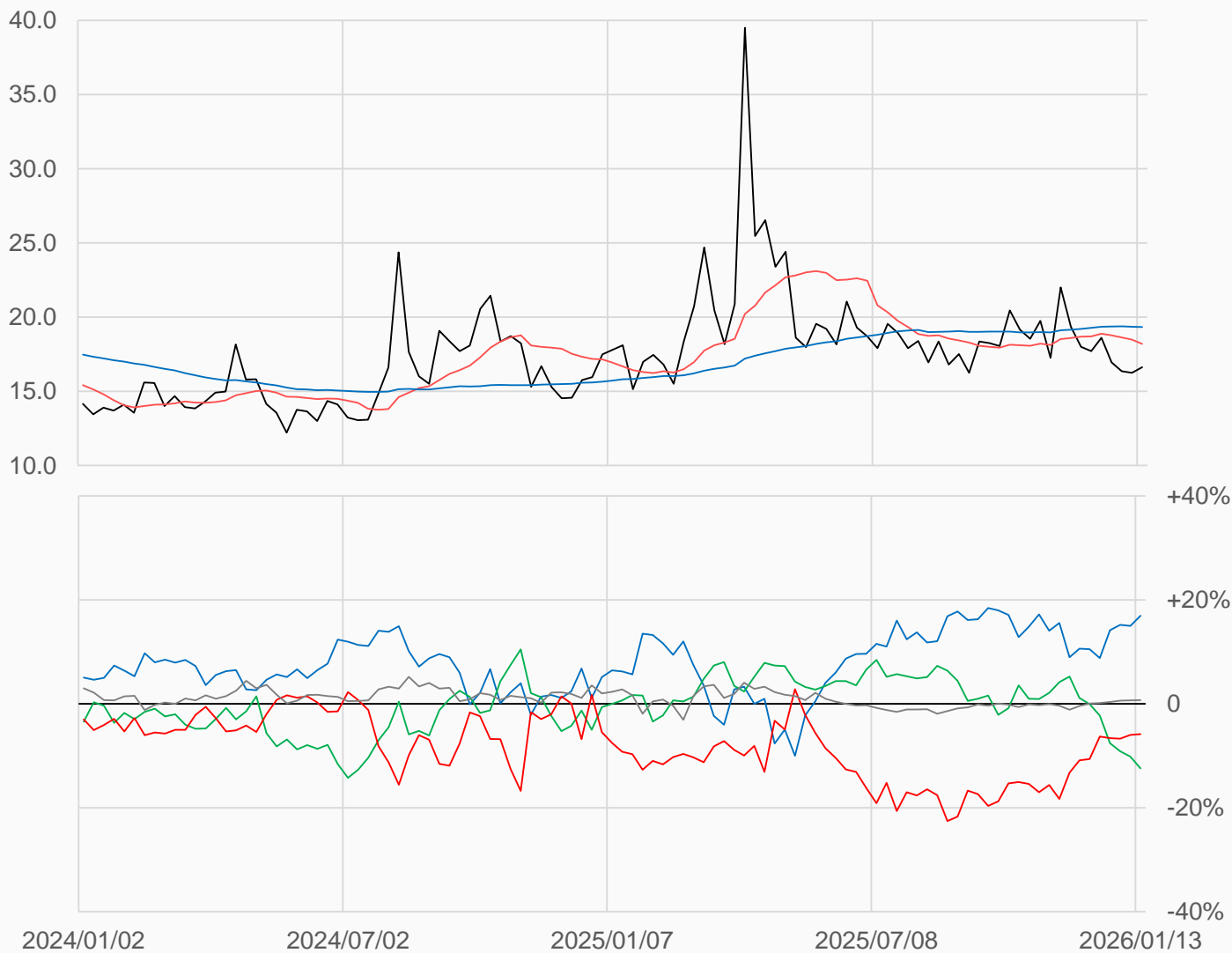
VIX

VIX較前一週上漲0.37點收在16.62點，
 槓桿基金多單減少8086口，空單減少8872口，
 淨空單較前一週減少786口至23657口。

數據日期	前期OI	本期OI	增減	增減	週五收盤價	較前週變動
2026/01/13	408274	404065	-4209	-1.03%	16.62	↑ +0.37
分類	多單OI	增減	空單OI	增減	多空淨部位	淨部位變動
經紀商	127840	+7101	59452	-181	+68388	+7282
資產管理	97580	-6776	147763	+1977	-50183	-8753
槓桿基金	142266	-8086	165923	-8872	-23657	+786
其他	9637	+2258	6774	+2045	+2863	+213

週五收盤價與13週與52週平均線

— VX — 13週 18.195 — 52週 19.332



淨部位佔總OI% 經紀 +16.9% 資管 -12.4% 槓桿 -5.9% 其他 +0.7%

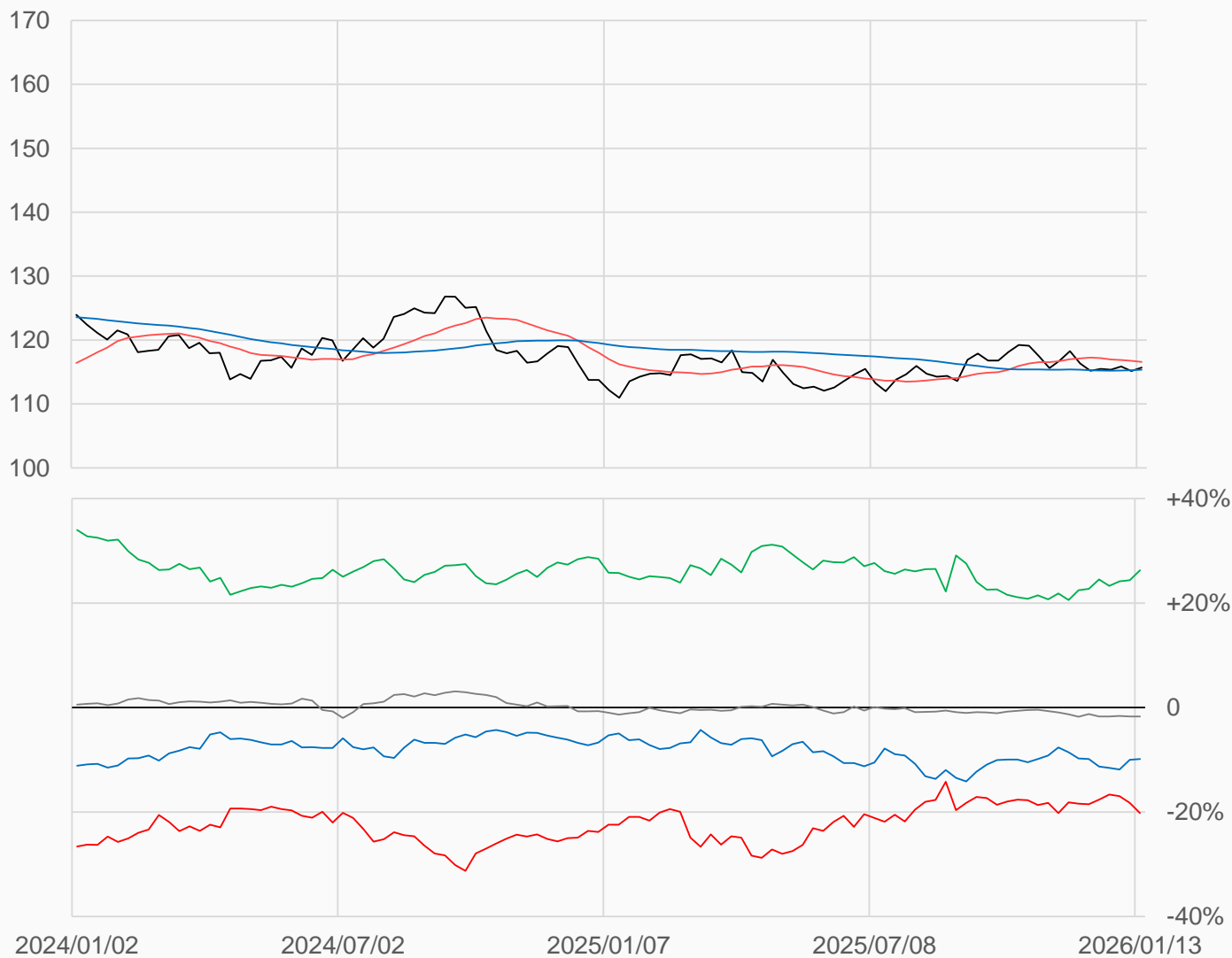
30年債

美國30年公債較前一週上漲0.5312點收在115.6875點，
 槓桿基金多單減少30348口，空單減少2752口，
 淨空單較前一週增加27596口至409355口。

數據日期	前期OI	本期OI	增減	增減	週五收盤價	較前週變動
2026/01/13	2088827	2025191	-63636	-3.05%	115 22/32	↑ + 17/32
分類	多單OI	增減	空單OI	增減	多空淨部位	淨部位變動
經紀商	68952	-146	268341	-9769	-199389	+9623
資產管理	1345382	-33656	813026	-57315	+532356	+23659
槓桿基金	265734	-30348	675089	-2752	-409355	-27596
其他	88065	+5595	122637	+4253	-34572	+1342

週五收盤價與13週與52週平均線

— US — 13週 116.57 — 52週 115.34



淨部位佔總OI% 經紀 -9.8% 資管 +26.3% 槓桿 -20.2% 其他 -1.7%

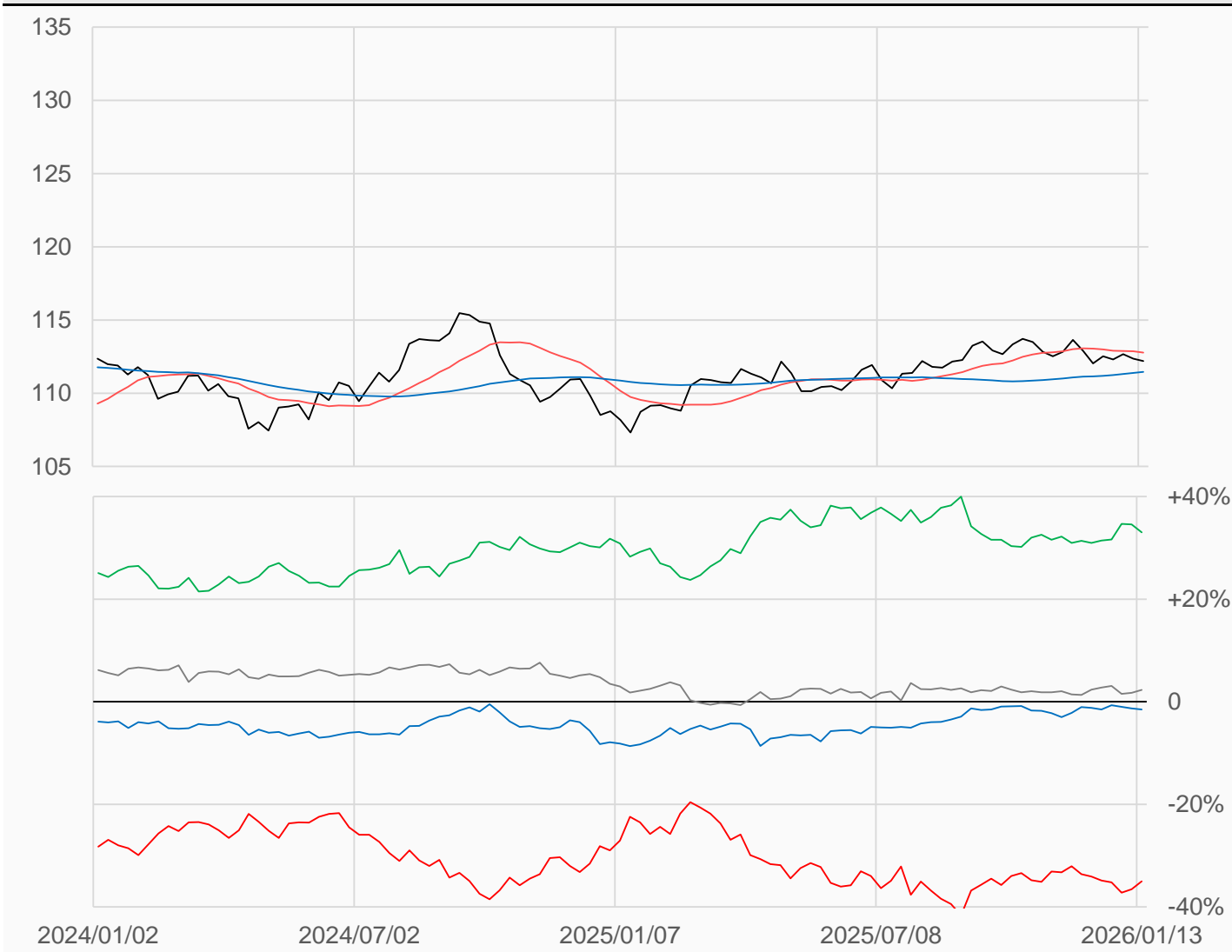
10年債

美國10年公債較前一週下跌0.1563點收在112.2031點，
 槓桿基金多單增加98211口，空單增加78812口，
 淨空單較前一週減少19399口至2343556口。

數據日期	前期OI	本期OI	增減	增減	週五收盤價	較前週變動
2026/01/13	6461912	6690517	+228605	+3.54%	112 13/64	↓ - 10/64
分類	多單OI	增減	空單OI	增減	多空淨部位	淨部位變動
經紀商	710932	+34393	812835	+52260	-101903	-17867
資產管理	3935008	+50398	1726570	+74443	+2208438	-24045
槓桿基金	1226846	+98211	3570402	+78812	-2343556	+19399
其他	364299	+46323	211510	+5668	+152789	+40655

週五收盤價與13週與52週平均線

— TY — 13週 112.77 — 52週 111.46



淨部位佔總OI% 經紀 -1.5% 資管 +33.0% 槓桿 -35.0% 其他 +2.3%

5年公債

美國5年公債較前一週下跌0.2031點收在109.0625點。

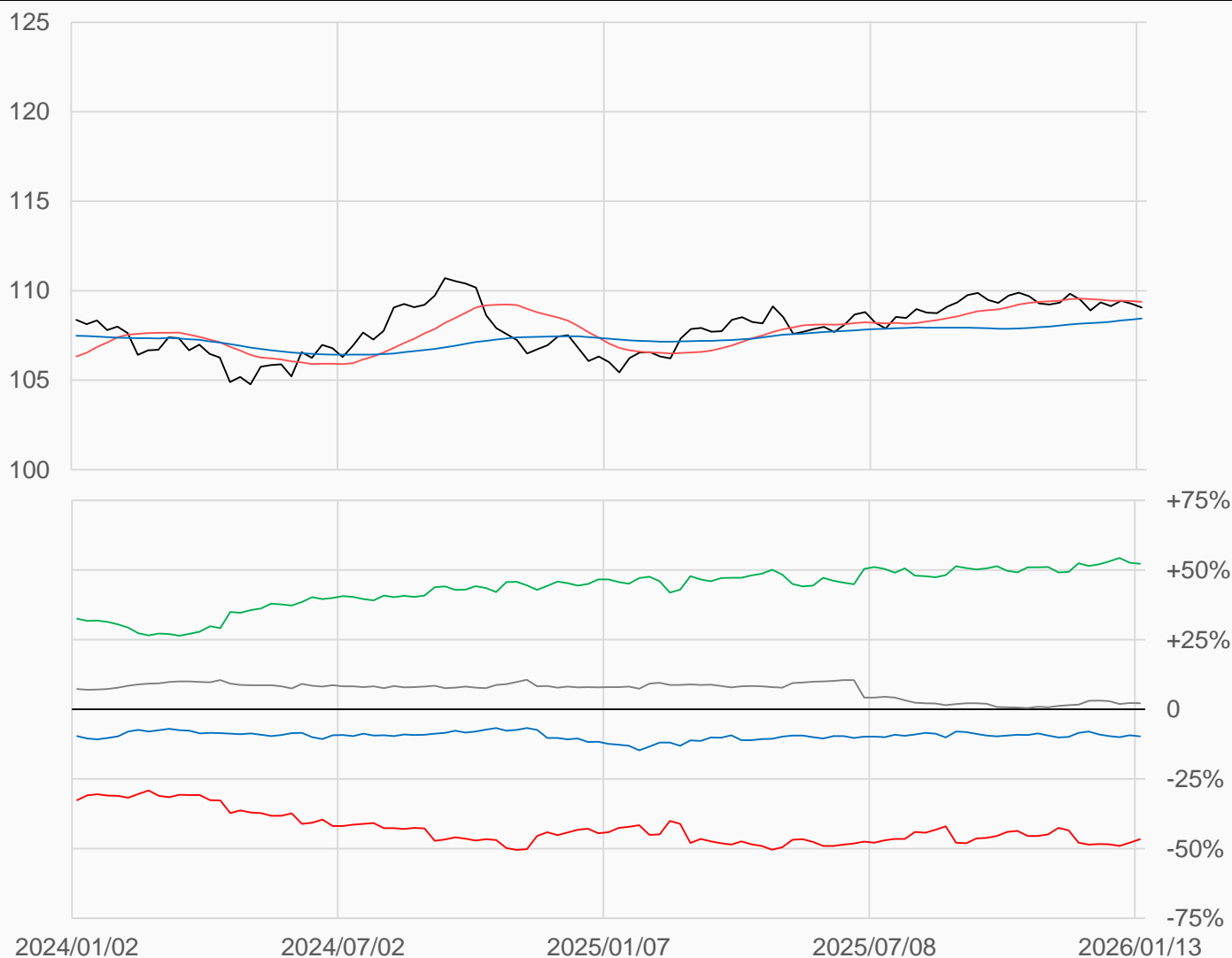
槓桿基金多單減少6093口，空單減少103218口，

淨空單較前一週減少97125口至3284840口。

數據日期	前期OI	本期OI	增減	增減	週五收盤價	較前週變動
2026/01/13	7066763	7038551	-28212	-0.40%	109 8/128	↓ - 26/128
分類	多單OI	增減	空單OI	增減	多空淨部位	淨部位變動
經紀商	231572	+6823	914654	+27909	-683082	-21086
資產管理	5126029	-44491	1453547	+1960	+3672482	-46451
槓桿基金	904731	-6093	4189571	-103218	-3284840	+97125
其他	321332	+8970	166740	+15149	+154592	-6179

週五收盤價與13週與52週平均線

— FV — 13週 109.38 — 52週 108.45



淨部位佔總OI% 經紀 -9.7% 資管 +52.2% 槓桿 -46.7% 其他 +2.2%

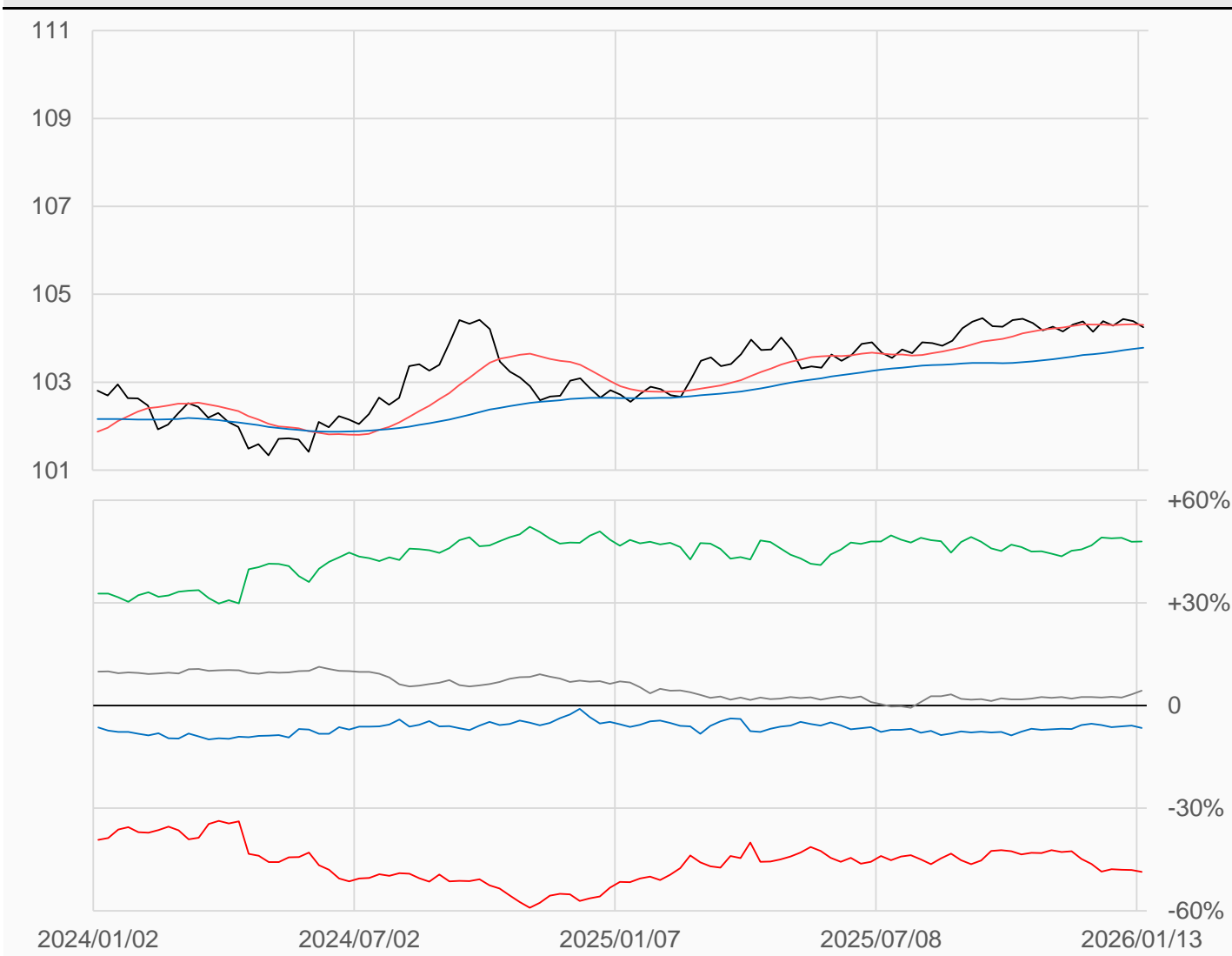
2年公債

美國2年公債較前一週下跌0.1367點收在104.25點，
 槓桿基金多單減少91484口，空單減少97884口，
 淨空單較前一週減少6400口至2253637口。

數據日期	前期OI	本期OI	增減	增減	週五收盤價	較前週變動
2026/01/13	4699240	4635398	-63842	-1.36%	104 32/128	↓ - 17/128
分類	多單OI	增減	空單OI	增減	多空淨部位	淨部位變動
經紀商	189892	+15620	492356	+42881	-302464	-27261
資產管理	3172423	-48697	949448	-21068	+2222975	-27629
槓桿基金	685136	-91484	2938773	-97884	-2253637	+6400
其他	339343	+48759	136827	-189	+202516	+48948

週五收盤價與13週與52週平均線

— TU — 13週 104.31 — 52週 103.78



淨部位佔總OI% 經紀 -6.5% 資管 +48.0% 槓桿 -48.6% 其他 +4.4%

歐元

歐元較前一週下跌49點收在11677.5點，
 槓桿基金多單減少13347口，空單增加9255口，
 淨空單較前一週增加22602口至323口。

數據日期	前期OI	本期OI	增減	增減	週五收盤價	較前週變動
2026/01/13	980438	979292	-1146	-0.12%	11677.5	↓ -49.0
分類	多單OI	增減	空單OI	增減	多空淨部位	淨部位變動
經紀商	83964	+9454	562157	-21429	-478193	+30883
資產管理	610130	+5807	187654	+7755	+422476	-1948
槓桿基金	163235	-13347	163558	+9255	-323	-22602
其他	26357	-921	18581	-215	+7776	-706

週五收盤價與13週與52週平均線

— EC — 13週 11673 — 52週 11371



淨部位佔總OI% 經紀 -48.8% 資管 +43.1% 槓桿 -0.0% 其他 +0.8%

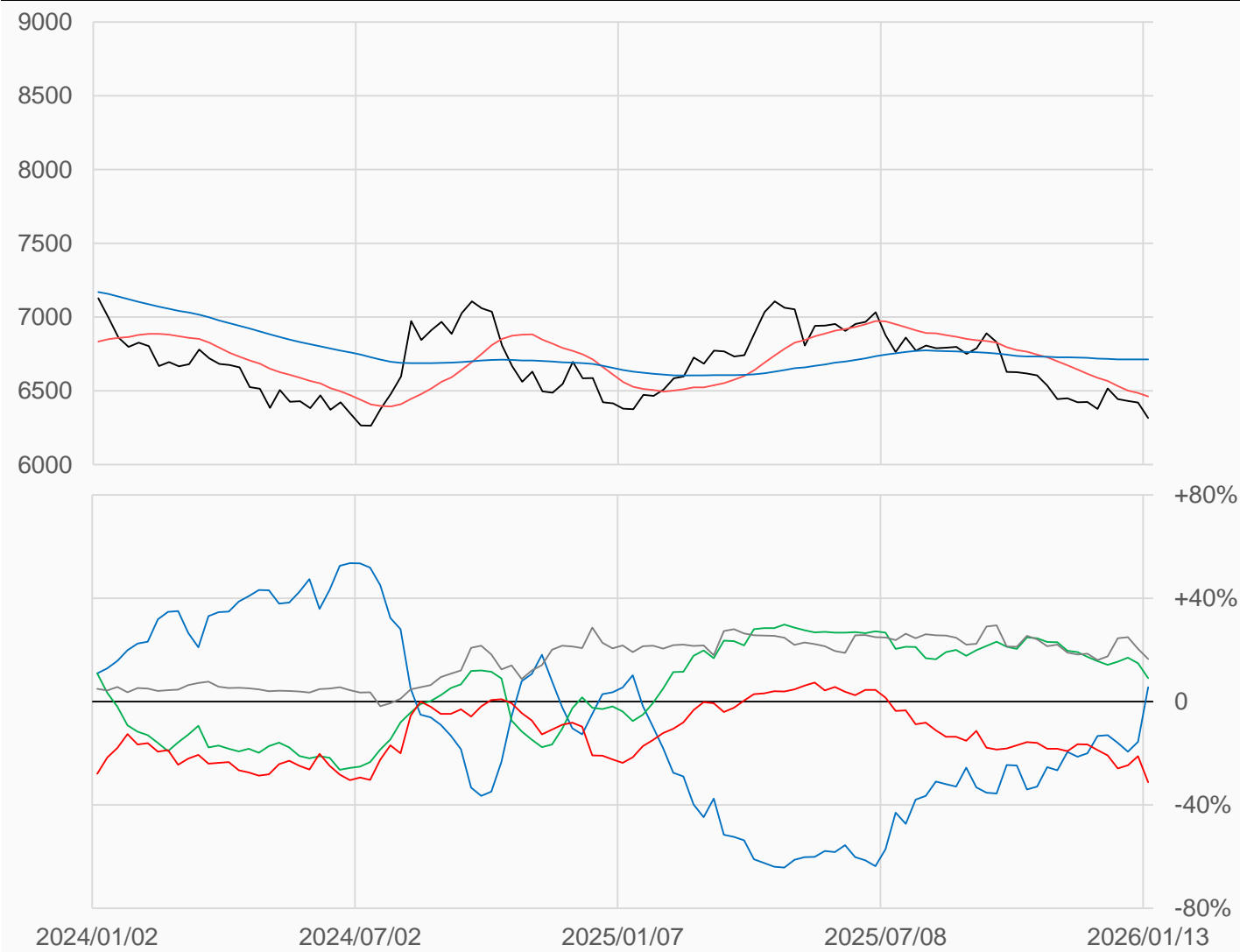
日圓

日圓較前一週下跌104點收在6316.5點，
 槓桿基金多單減少4563口，空單增加31061口，
 淨空單較前一週增加35624口至103741口。

數據日期	前期OI	本期OI	增減	增減	週五收盤價	較前週變動
2026/01/13	322446	332428	+9982	+3.10%	6316.5	↓ -104.0
分類	多單OI	增減	空單OI	增減	多空淨部位	淨部位變動
經紀商	42754	+24142	24324	-44341	+18430	+68483
資產管理	106992	-1683	76815	+15992	+30177	-17675
槓桿基金	69939	-4563	173680	+31061	-103741	-35624
其他	65510	-9471	10548	+1387	+54962	-10858

週五收盤價與13週與52週平均線

— JY — 13週 6461.6 — 52週 6712.5



淨部位佔總OI% 經紀 +5.5% 資管 +9.1% 槓桿 -31.2% 其他 +16.5%

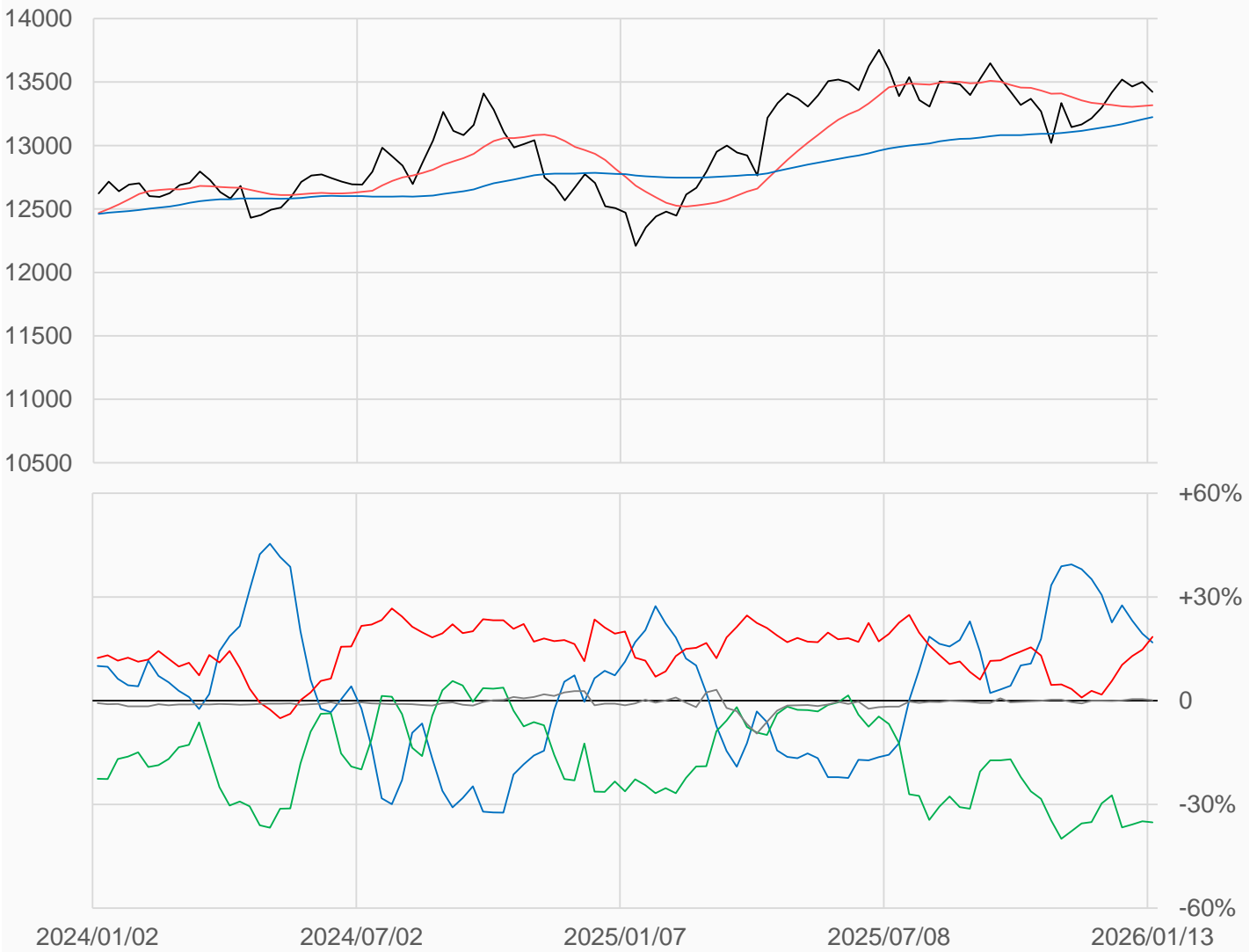
英鎊

英鎊較前一週下跌79點收在13422點，
 槓桿基金多單增加2363口，空單減少5629口，
 淨多單較前一週增加7992口至41941口。

數據日期	前期OI	本期OI	增減	增減	週五收盤價	較前週變動
2026/01/13	230356	226757	-3599	-1.56%	13422	↓ -79
分類	多單OI	增減	空單OI	增減	多空淨部位	淨部位變動
經紀商	63065	-2801	24906	+3674	+38159	-6475
資產管理	50452	-2117	130260	-2656	-79808	+539
槓桿基金	82056	+2363	40115	-5629	+41941	+7992
其他	1195	-264	960	+493	+235	-757

週五收盤價與13週與52週平均線

— BP — 13週 13318 — 52週 13223



淨部位佔總OI% 經紀 +16.8% 資管 -35.2% 槓桿 +18.5% 其他 +0.1%

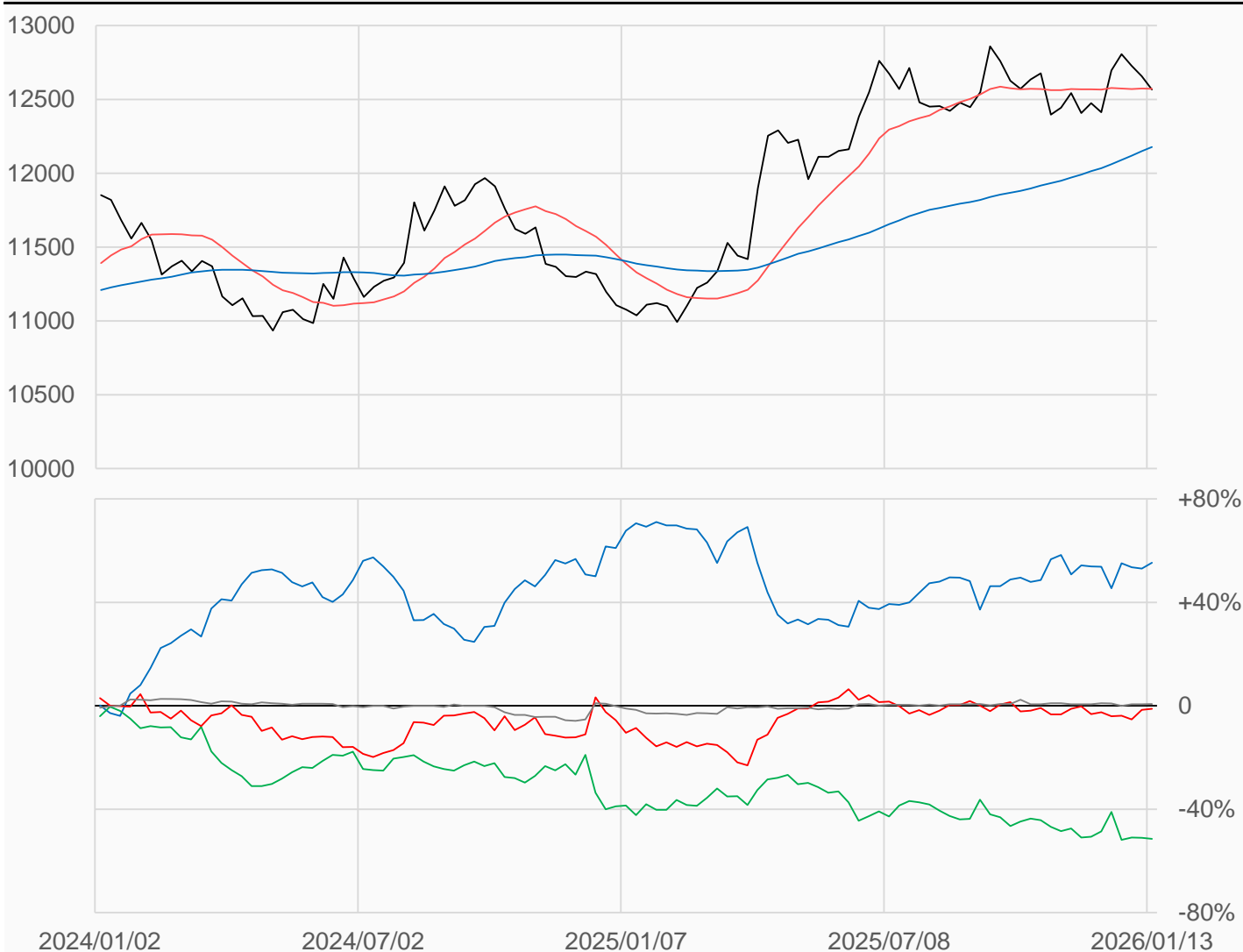
瑞郎

瑞郎較前一週下跌91點收在12566.5點，
 槓桿基金多單增加959口，空單增加528口，
 淨空單較前一週減少431口至1159口。

數據日期	前期OI	本期OI	增減	增減	週五收盤價	較前週變動
2026/01/13	97790	103068	+5278	+5.40%	12567	↓ -91
分類	多單OI	增減	空單OI	增減	多空淨部位	淨部位變動
經紀商	63729	+4448	6692	-720	+57037	+5168
資產管理	7974	+1463	61000	+4598	-53026	-3135
槓桿基金	15780	+959	16939	+528	-1159	+431
其他	1157	+157	468	0	+689	+157

週五收盤價與13週與52週平均線

— SF — 13週 12572 — 52週 12177



淨部位佔總OI% 經紀 +55.3% 資管 -51.4% 槓桿 -1.1% 其他 +0.7%

加幣

加幣較前一週下跌43.5點收在7218點，
 槓桿基金多單增加4474口，空單增加5038口，
 淨空單較前一週增加564口至57053口。

數據日期	前期OI	本期OI	增減	增減	週五收盤價	較前週變動
2026/01/13	239491	237482	-2009	-0.84%	7218.0	↓ -43.5
分類	多單OI	增減	空單OI	增減	多空淨部位	淨部位變動
經紀商	76701	-5107	38608	-11794	+38093	+6687
資產管理	79935	+726	70825	+1601	+9110	-875
槓桿基金	37973	+4474	95026	+5038	-57053	-564
其他	12915	+978	353	-1687	+12562	+2665

週五收盤價與13週與52週平均線

— CD — 13週 7212.4 — 52週 7185.9



淨部位佔總OI% 經紀 +16.0% 資管 +3.8% 槓桿 -24.0% 其他 +5.3%

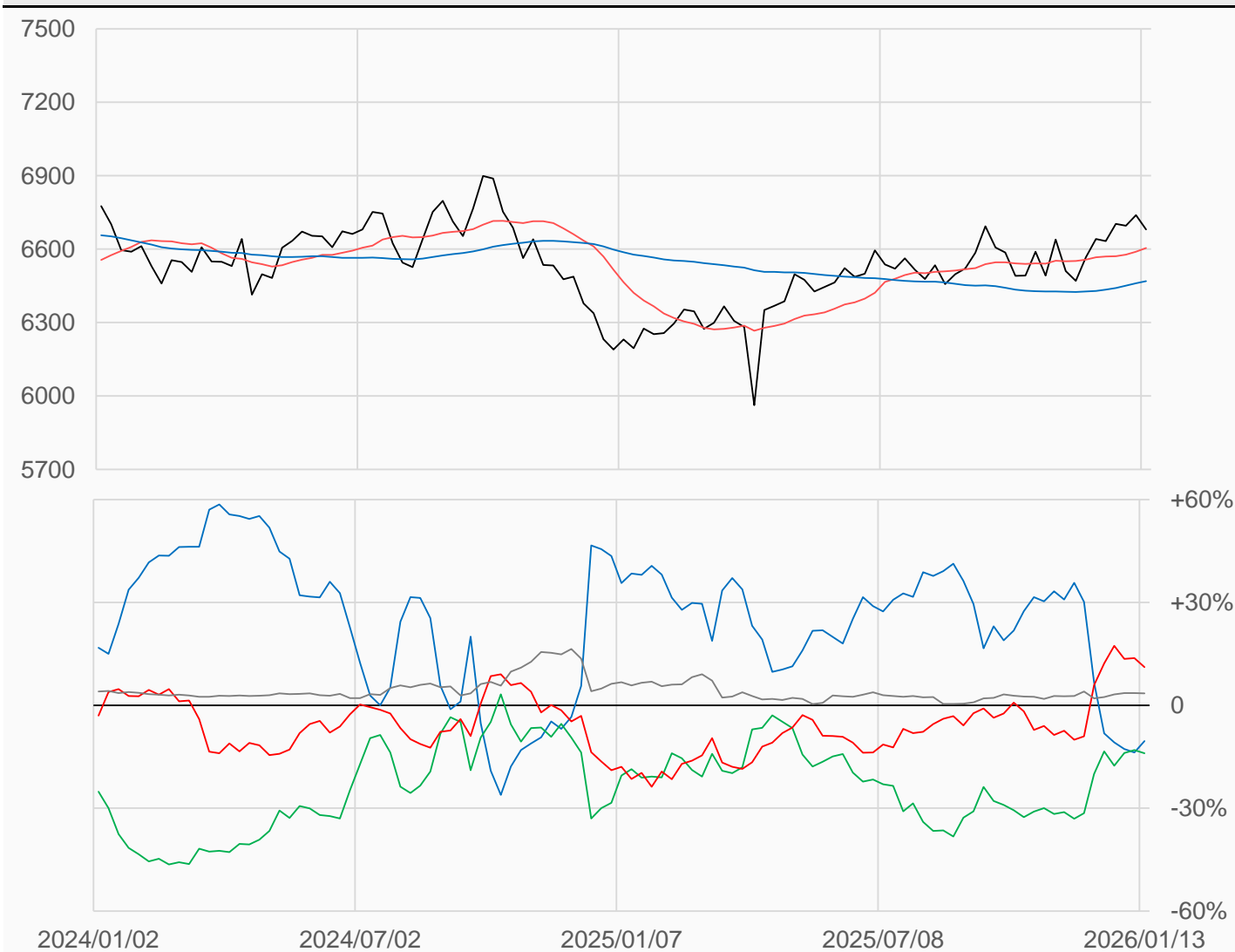
澳幣

澳幣較前一週下跌59點收在6680.5點，
 槓桿基金多單減少5340口，空單增加1738口，
 淨多單較前一週減少7078口至26697口。

數據日期	前期OI	本期OI	增減	增減	週五收盤價	較前週變動
2026/01/13	244861	239145	-5716	-2.33%	6680.5	↓ -59
分類	多單OI	增減	空單OI	增減	多空淨部位	淨部位變動
經紀商	46569	+2139	71388	-6746	-24819	+8885
資產管理	66333	-2834	99725	-1343	-33392	-1491
槓桿基金	75164	-5340	48467	+1738	+26697	-7078
其他	9588	-482	1282	+69	+8306	-551

週五收盤價與13週與52週平均線

— AD — 13週 6604.2 — 52週 6469.8



淨部位佔總OI% 經紀 -10.4% 資管 -14.0% 槓桿 +11.2% 其他 +3.5%

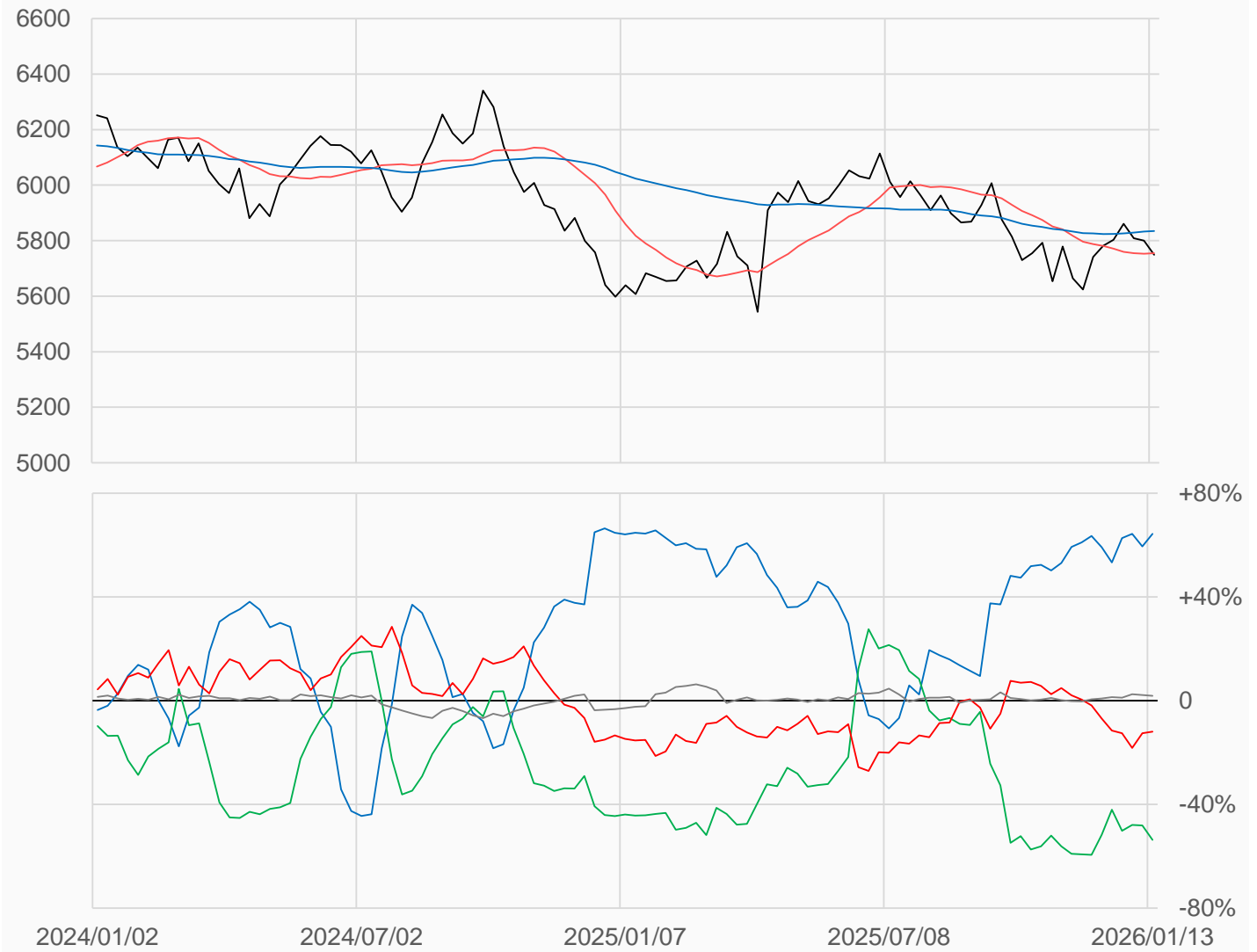
紐幣

紐幣較前一週下跌50.5點收在5749.5點，
 槓桿基金多單減少1528口，空單減少2000口，
 淨空單較前一週減少472口至10133口。

數據日期	前期OI	本期OI	增減	增減	週五收盤價	較前週變動
2026/01/13	84556	85211	+655	+0.77%	5749.5000	↓ -50.5000
分類	多單OI	增減	空單OI	增減	多空淨部位	淨部位變動
經紀商	56544	+3588	1728	-920	+54816	+4508
資產管理	9952	-1366	55708	+3741	-45756	-5107
槓桿基金	12890	-1528	23023	-2000	-10133	+472
其他	1823	-432	239	-213	+1584	-219

週五收盤價與13週與52週平均線

— NE — 13週 5754.9 — 52週 5835.1



淨部位佔總OI% 經紀 +64.3% 資管 -53.7% 槓桿 -11.9% 其他 +1.9%

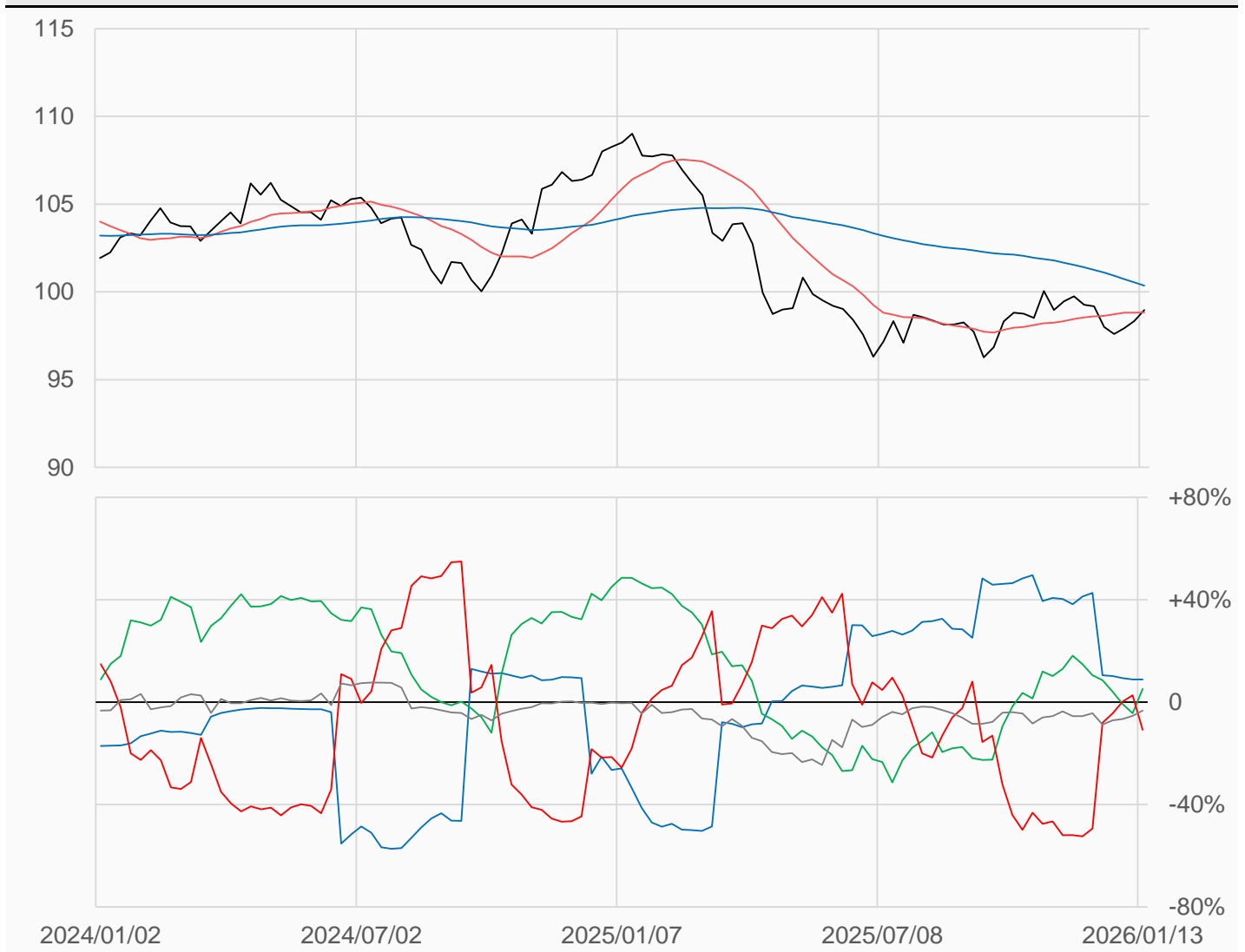
美元

美元較前一週上漲0.625點收在98.96點，
 槓桿基金多單減少4046口，空單增加30口，
 淨空單較前一週增加4076口至3255口。

數據日期	前期OI	本期OI	增減	增減	週五收盤價	較前週變動
2026/01/13	30191	30033	-158	-0.52%	98.960	↑ +0.625
分類	多單OI	增減	空單OI	增減	多空淨部位	淨部位變動
經紀商	3455	+5	793	+26	+2662	-21
資產管理	7133	+2597	5574	-280	+1559	+2877
槓桿基金	12316	-4046	15571	+30	-3255	-4076
其他	4145	+579	5122	-62	-977	+641

週五收盤價與13週與52週平均線

— DX — 13週 98.827 — 52週 100.35



淨部位佔總OI% 經紀 +8.9% 資管 +5.2% 槓桿 -10.8% 其他 -3.3%

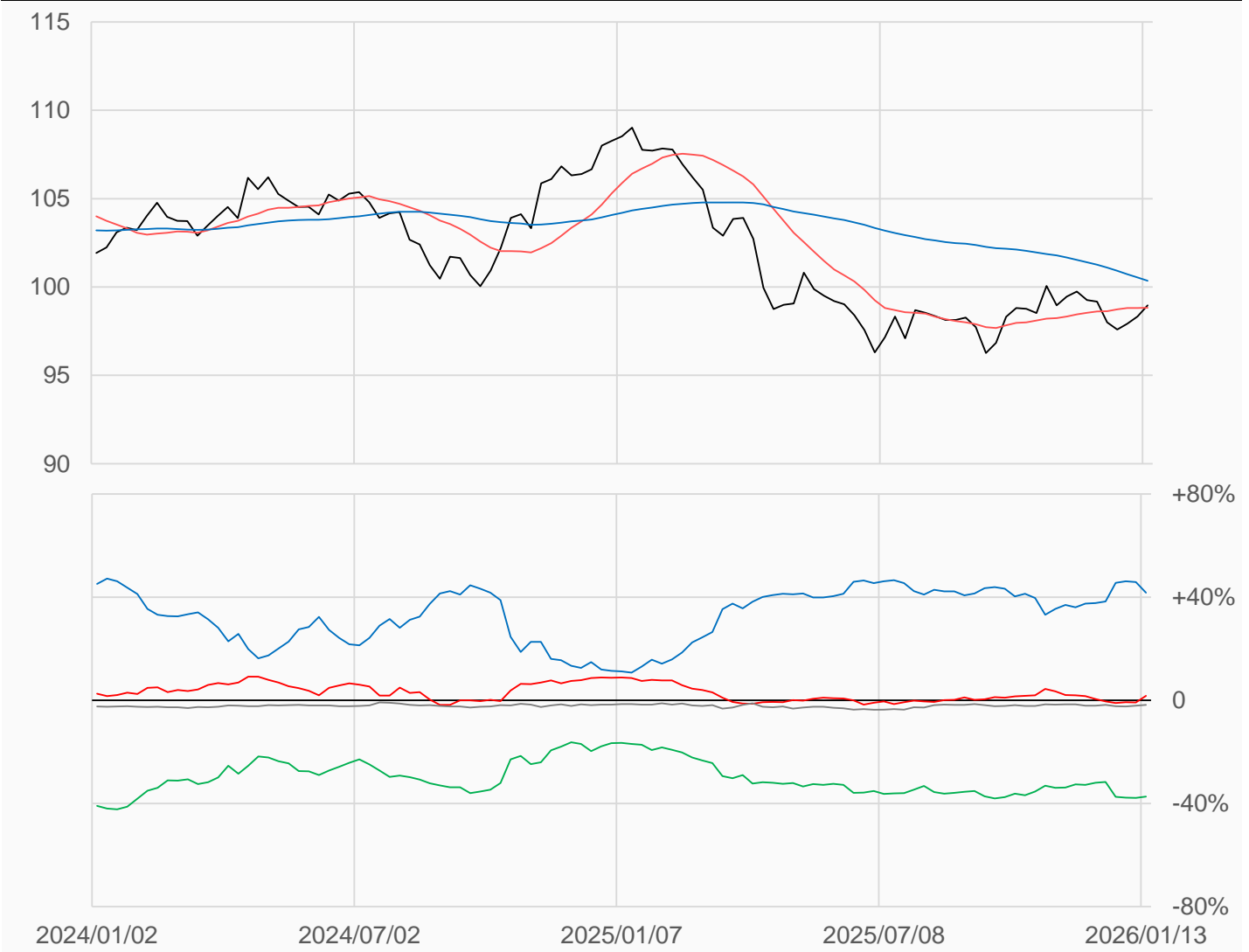
綜合美元 (不含美元)

綜合美元較前一週上漲0.625點收在98.96點，
槓桿基金多單增加12976口，空單減少11677口，
淨多單較前一週增加24653口至16627口。

數據日期	前期OI	本期OI	增減	增減	週五收盤價	較前週變動
2026/01/13	946028.8	946269.3	+240	+0.03%	98.960	↑ +0.625
分類	多單OI	增減	空單OI	增減	多空淨部位	淨部位變動
經紀商	491397.7	-26487	96114.44	+11740	+395283	-38226
資產管理	198809	+9323	552059	+4464	-353250	+4859
槓桿基金	182662.4	+12976	166035.5	-11677	+16627	+24653
其他	17814.35	-17	35002.49	-2351	-17188	+2334

週五收盤價與13週與52週平均線

— DXY — 13週 98.827 — 52週 100.35



淨部位佔總OI% 經紀 +41.8% 資管 -37.3% 槓桿 +1.8% 其他 -1.8%

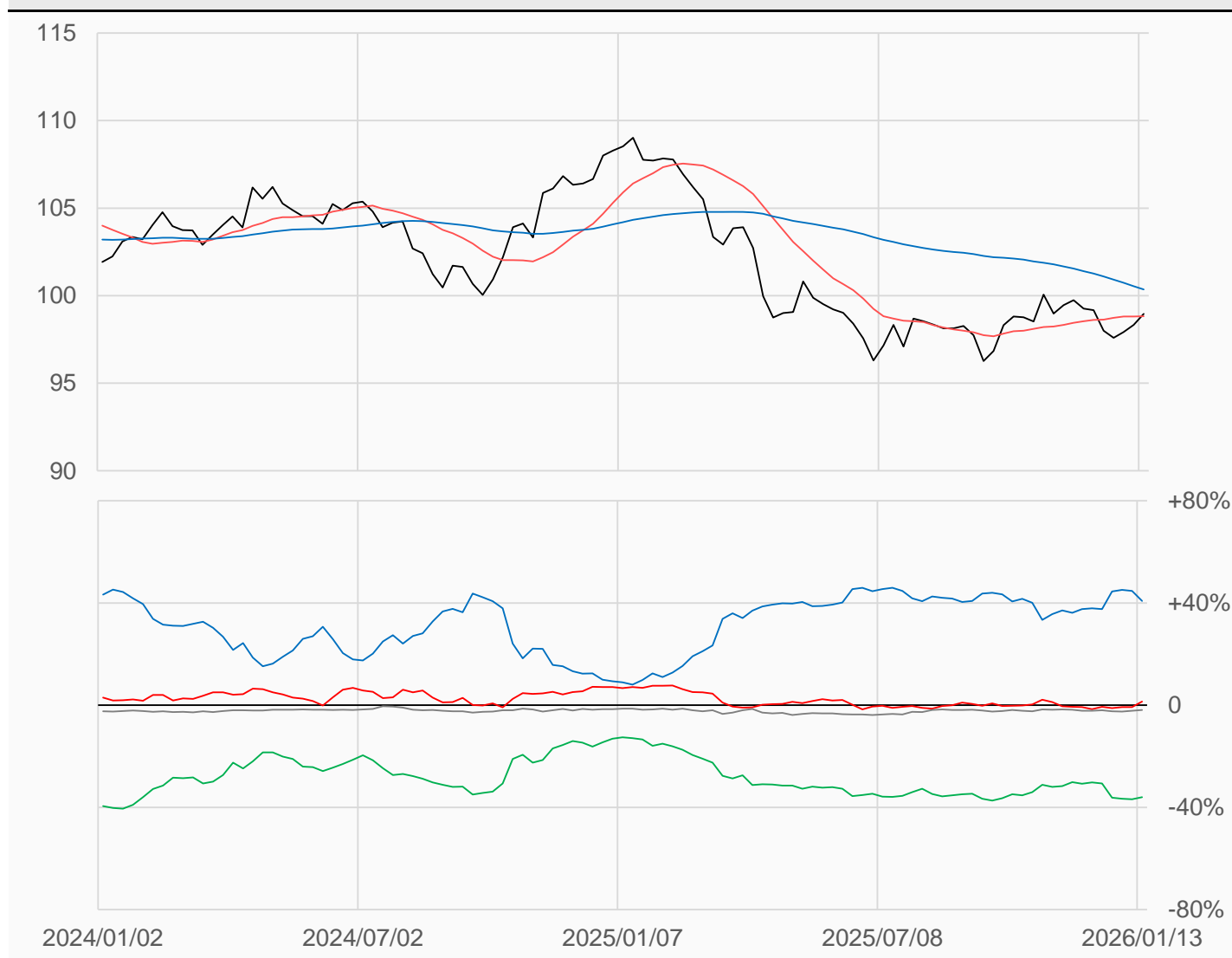
綜合美元 (含美元)

綜合美元較前一週上漲0.625點收在98.96點，
槓桿基金多單增加8930口，空單減少11647口，
淨多單較前一週增加20577口至13372口。

數據日期	前期OI	本期OI	增減	增減	週五收盤價	較前週變動
2026/01/13	976219.8	976302.3	+82	+0.01%	98.960	↑ +0.625
分類	多單OI	增減	空單OI	增減	多空淨部位	淨部位變動
經紀商	494852.7	-26482	96907.44	+11766	+397945	-38247
資產管理	205942	+11920	557633	+4184	-351691	+7736
槓桿基金	194978.4	+8930	181606.5	-11647	+13372	+20577
其他	21959.35	+562	40124.49	-2413	-18165	+2975

週五收盤價與13週與52週平均線

— DXX — 13週 98.827 — 52週 100.35



淨部位佔總OI% 經紀 +40.8% 資管 -36.0% 槓桿 +1.4% 其他 -1.9%

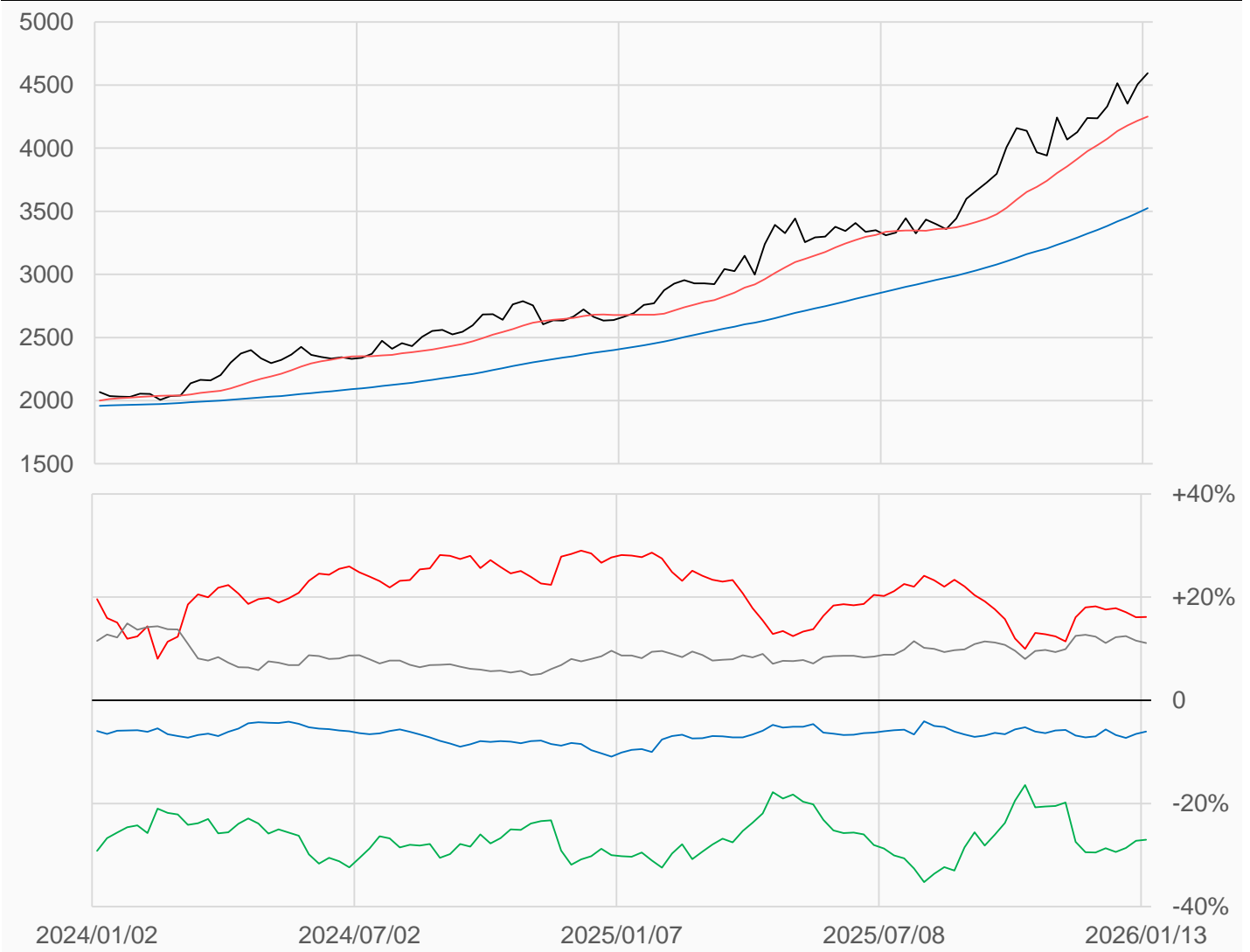
黃金

黃金較前一週上漲88.7點收在4594.3999點，
管理基金多單增加13913口，空單增加1621口，
淨多單較前一週增加12292口至136548口。

數據日期	前期OI	本期OI	增減	增減	週五收盤價	較前週變動
2026/01/13	772291	844000	+71709	+9.29%	4594.4	↑ +88.7
分類	多單OI	增減	空單OI	增減	多空淨部位	淨部位變動
生產商	28651	+2072	79694	+2955	-51043	-883
互換交易	134877	+14530	363036	+32496	-228159	-17966
管理基金	242505	+13913	105957	+1621	+136548	+12292
其他	360871	+34477	266956	+30049	+93915	+4428

週五收盤價與13週與52週平均線

— GC — 13週 4250.7 — 52週 3525



淨部位佔總OI% 生產 -6.0% 互換 -27.0% 管理 +16.2% 其他 +11.1%

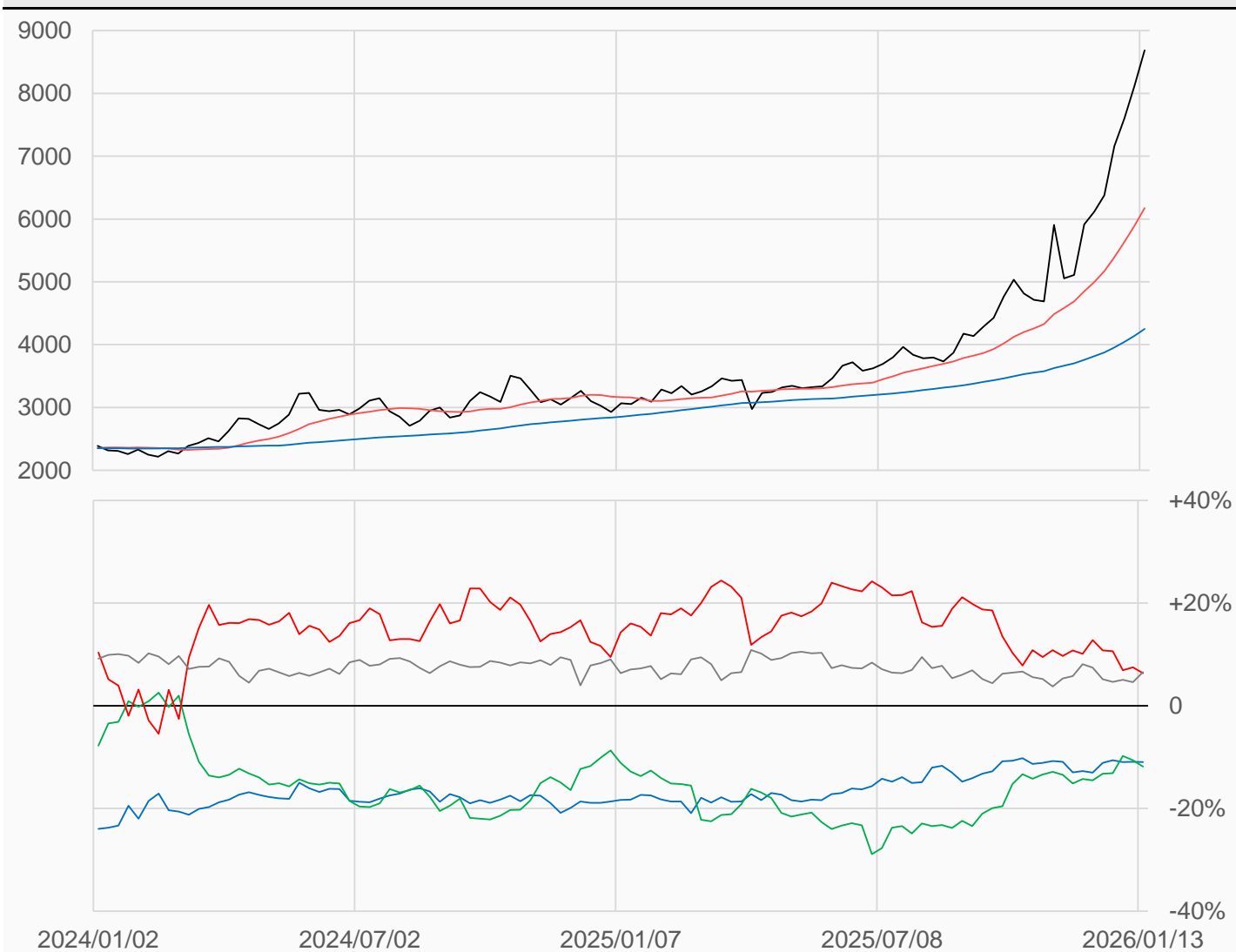
白銀

白銀較前一週上漲564點收在8686點，
管理基金多單減少2207口，空單增加406口，
淨多單較前一週減少2613口至15045口。

數據日期	前期OI	本期OI	增減	增減	週五收盤價	較前週變動
2026/01/13	235097	237264	+2167	+0.92%	8686.0	↑ +564.0
分類	多單OI	增減	空單OI	增減	多空淨部位	淨部位變動
生產商	6409	-2440	32389	-2134	-25980	-306
互換交易	52590	-2951	80615	+110	-28025	-3061
管理基金	54381	-2207	39336	+406	+15045	-2613
其他	82385	+7421	66805	+2715	+15580	+4706

週五收盤價與13週與52週平均線

— SI — 13週 6174.4 — 52週 4250.2



淨部位佔總OI% 生產 -10.9% 互換 -11.8% 管理 +6.3% 其他 +6.6%

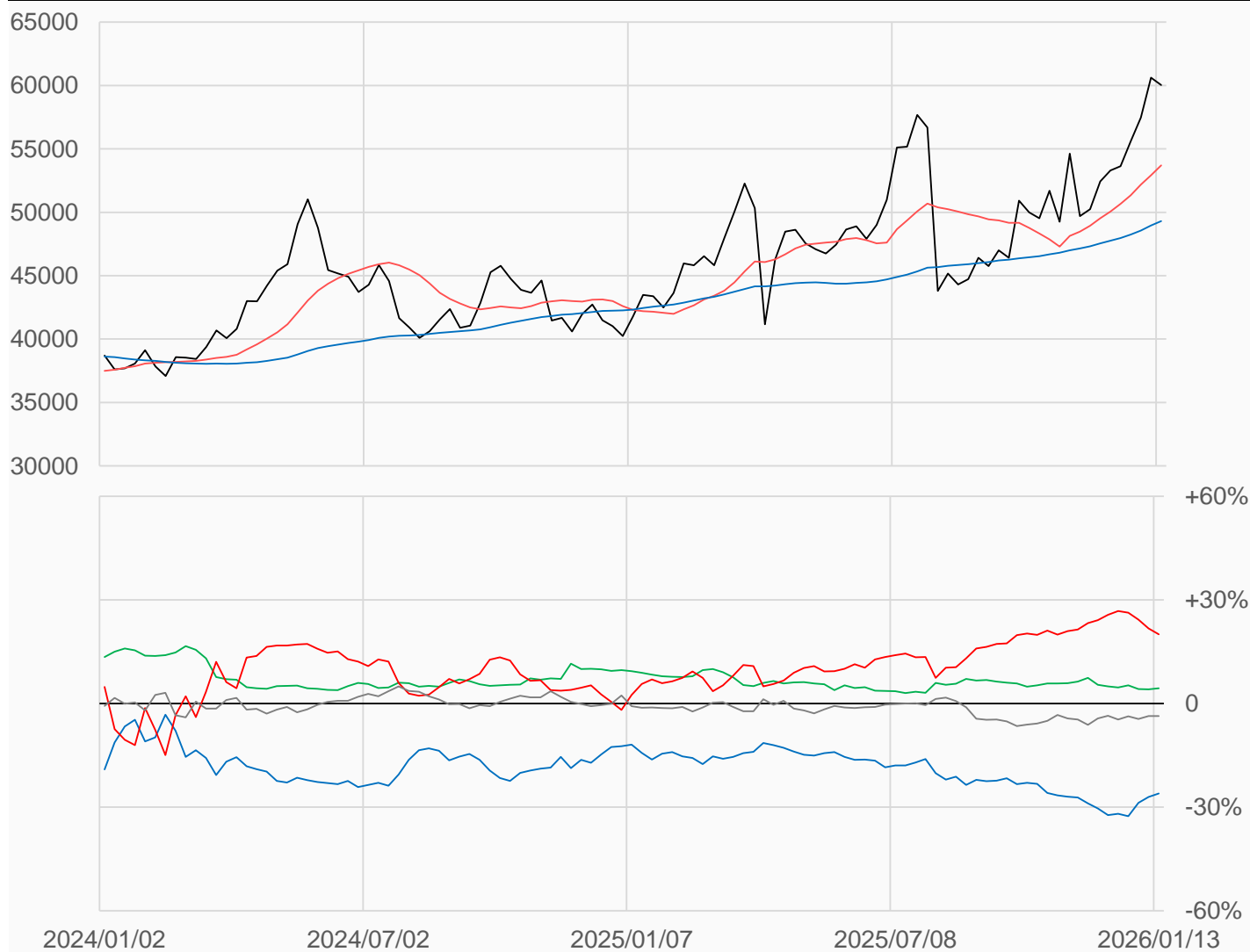
銅

銅較前一週下跌575點收在60040點，
 管理基金多單減少3457口，空單增加1264口，
 淨多單較前一週減少4721口至62175口。

數據日期	前期OI	本期OI	增減	增減	週五收盤價	較前週變動
2026/01/13	307630	310517	+2887	+0.94%	60040	↓ -575
分類	多單OI	增減	空單OI	增減	多空淨部位	淨部位變動
生產商	33547	+939	114407	-1469	-80860	+2408
互換交易	57954	-80	44191	-1184	+13763	+1104
管理基金	113575	-3457	51400	+1264	+62175	-4721
其他	79160	+4557	90359	+4559	-11199	-2

週五收盤價與13週與52週平均線

— HG — 13週 53700 — 52週 49302



淨部位佔總OI% 生產 -26.0% 互換 +4.4% 管理 +20.0% 其他 -3.6%

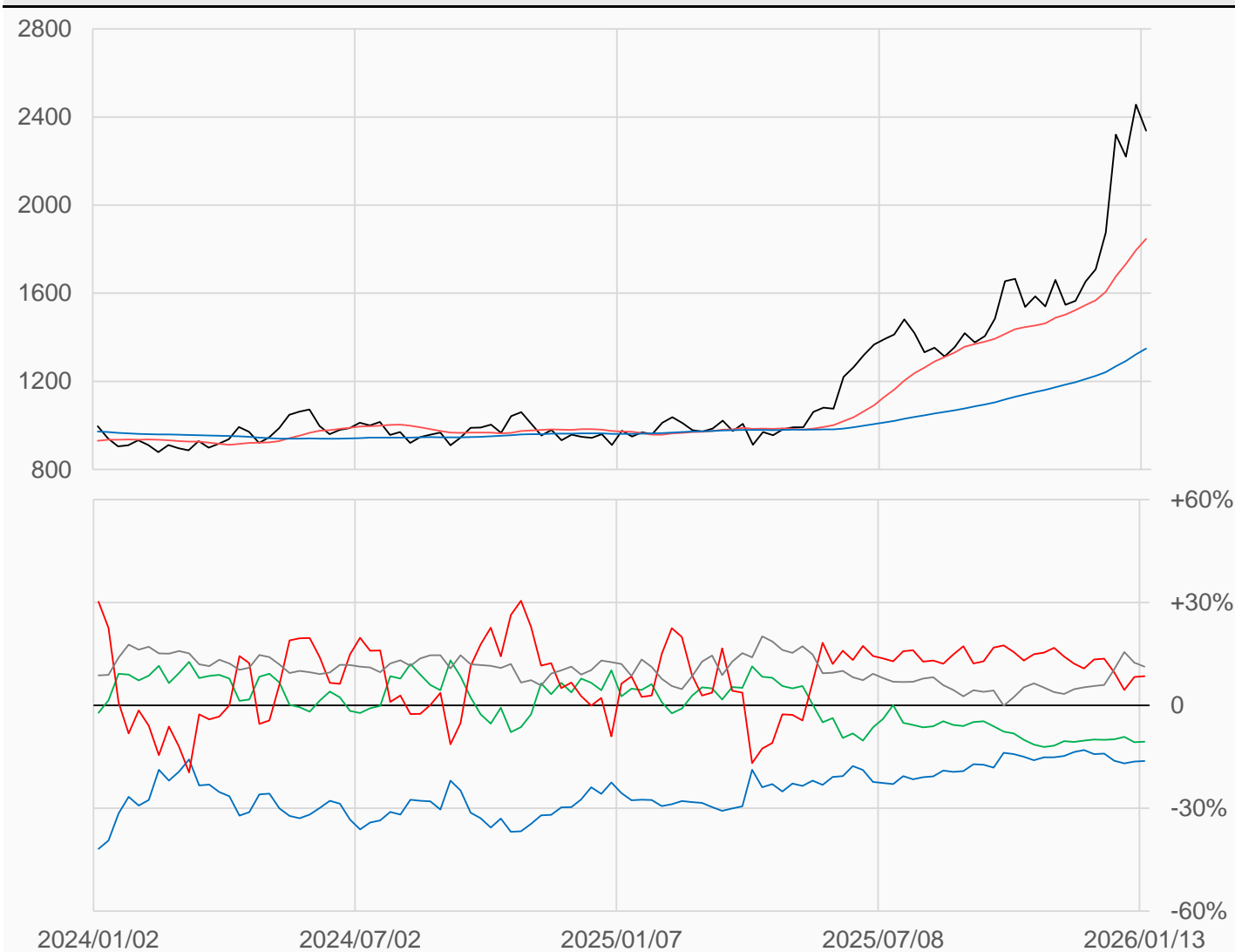
白金

白金較前一週下跌118點收在2338點，
管理基金多單減少1080口，空單減少1279口，
淨多單較前一週增加199口至7536口。

數據日期	前期OI	本期OI	增減	增減	週五收盤價	較前週變動
2026/01/13	88803	88485	-318	-0.36%	2338.0	↓ -118.0
分類	多單OI	增減	空單OI	增減	多空淨部位	淨部位變動
生產商	4501	-135	18829	-328	-14328	+193
互換交易	18488	+1024	27869	+861	-9381	+163
管理基金	27015	-1080	19479	-1279	+7536	+199
其他	28035	-413	18035	+620	+10000	-1033

週五收盤價與13週與52週平均線

— PL — 13週 1846.7 — 52週 1348.7



淨部位佔總OI% 生產 -16.2% 互換 -10.6% 管理 +8.5% 其他 +11.3%

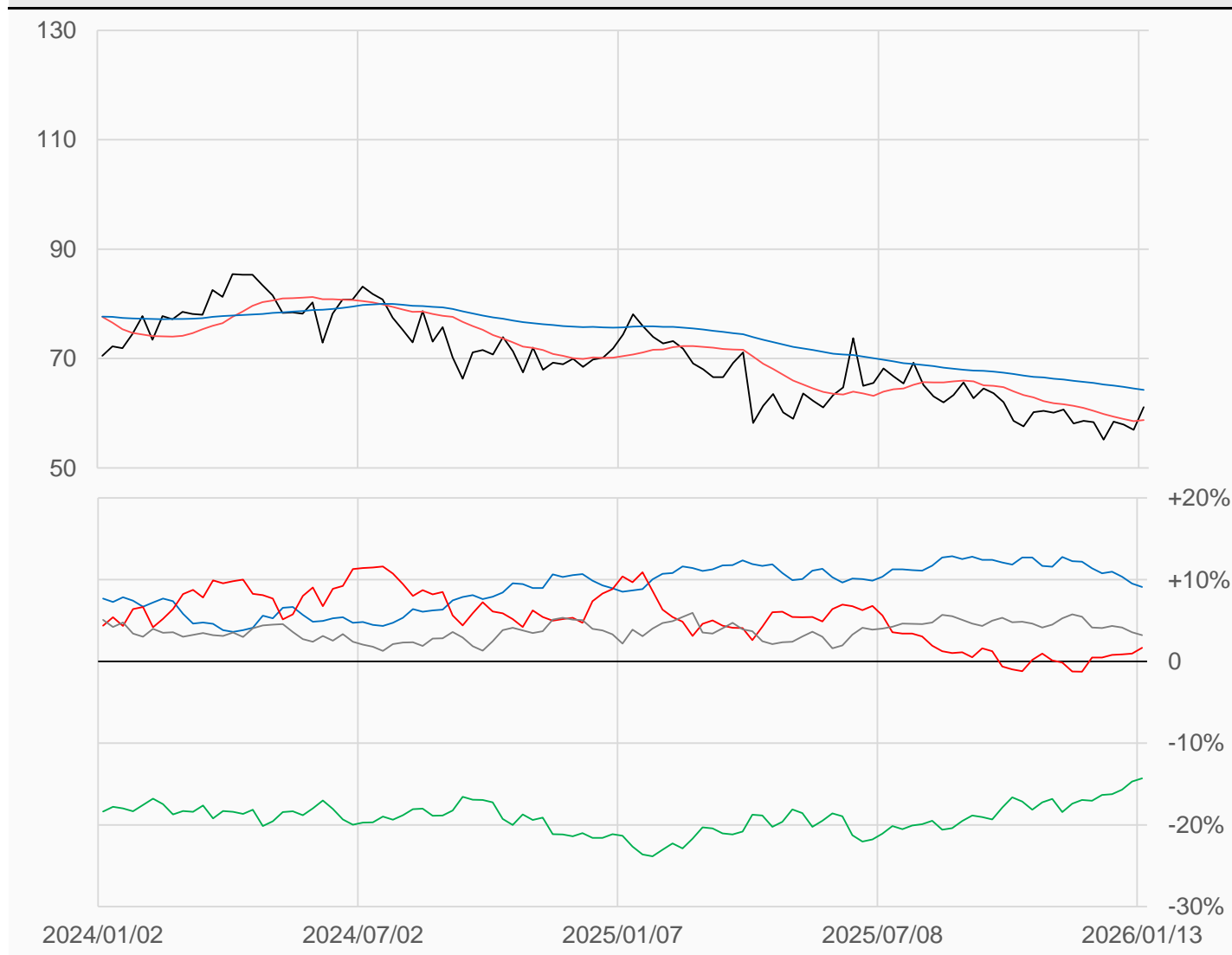
輕原油

輕原油較前一週上漲4.13點收在61.1點，
管理基金多單增加35496口，空單增加15569口，
淨多單較前一週增加19927口至42507口。

數據日期	前期OI	本期OI	增減	增減	週五收盤價	較前週變動
2026/01/13	2382115	2533712	+151597	+6.36%	61.10	↑ +4.13
分類	多單OI	增減	空單OI	增減	多空淨部位	淨部位變動
生產商	637251	+10676	406664	+6583	+230587	+4093
互換交易	337603	+35904	700177	+48021	-362574	-12117
管理基金	664962	+35496	622455	+15569	+42507	+19927
其他	815755	+70737	734808	+74542	+80947	-3805

週五收盤價與13週與52週平均線

— CL — 13週 58.745 — 52週 64.27



淨部位佔總OI% 生產 +9.1% 互換 -14.3% 管理 +1.7% 其他 +3.2%

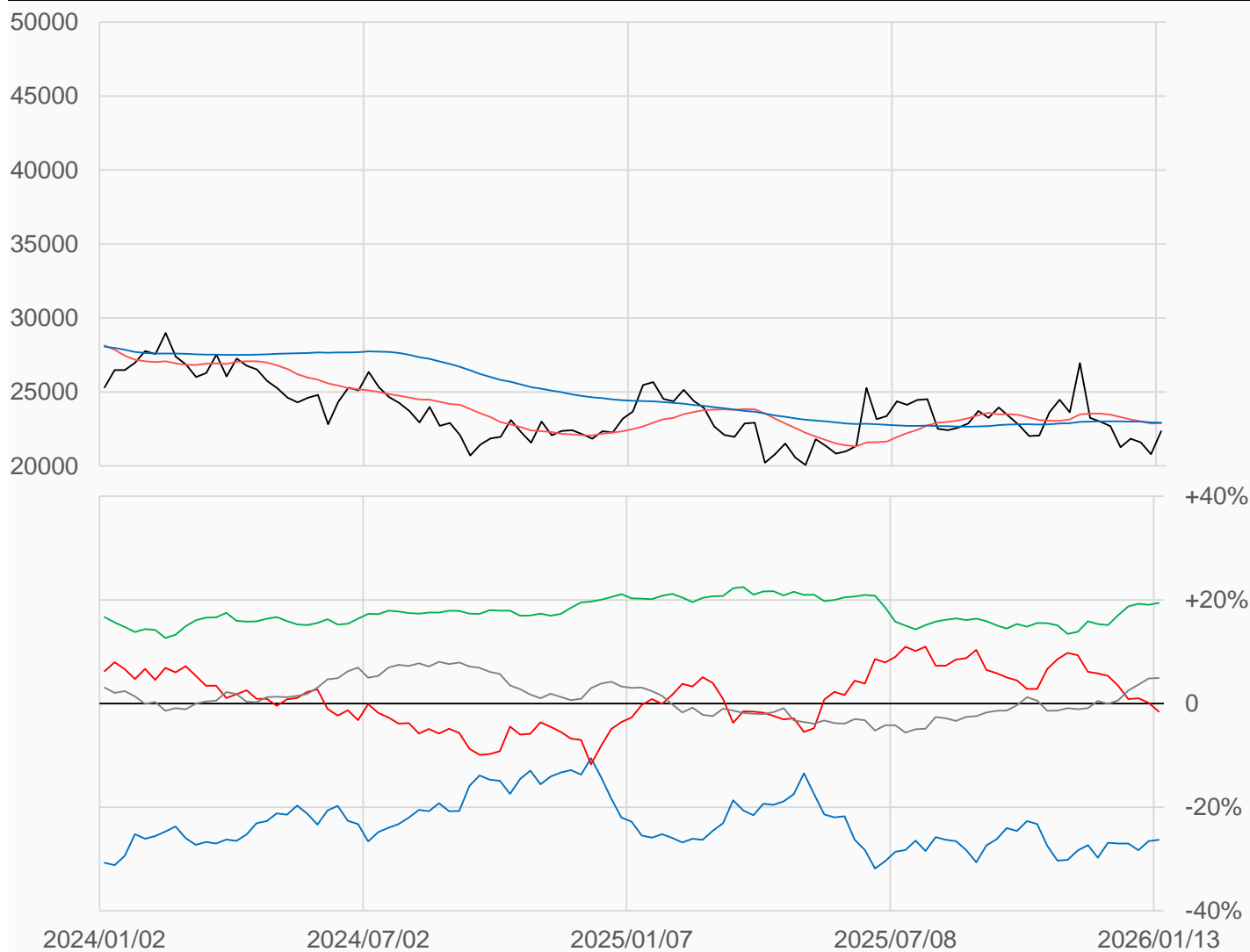
熱燃油

熱燃油較前一週上漲1555點收在22345點，
管理基金多單減少2961口，空單增加3558口，
淨空單較前一週增加6519口至5942口。

數據日期	前期OI	本期OI	增減	增減	週五收盤價	較前週變動
2026/01/13	363276	381401	+18125	+4.99%	22345	↑ +1555
分類	多單OI	增減	空單OI	增減	多空淨部位	淨部位變動
生產商	86560	+2475	186862	+6330	-100302	-3855
互換交易	95564	+5295	21568	+462	+73996	+4833
管理基金	74948	-2961	80890	+3558	-5942	-6519
其他	77697	+7592	58961	+6338	+18736	+1254

週五收盤價與13週與52週平均線

— HO — 13週 22881 — 52週 22911



淨部位佔總OI% 生產 -26.3% 互換 +19.4% 管理 -1.6% 其他 +4.9%

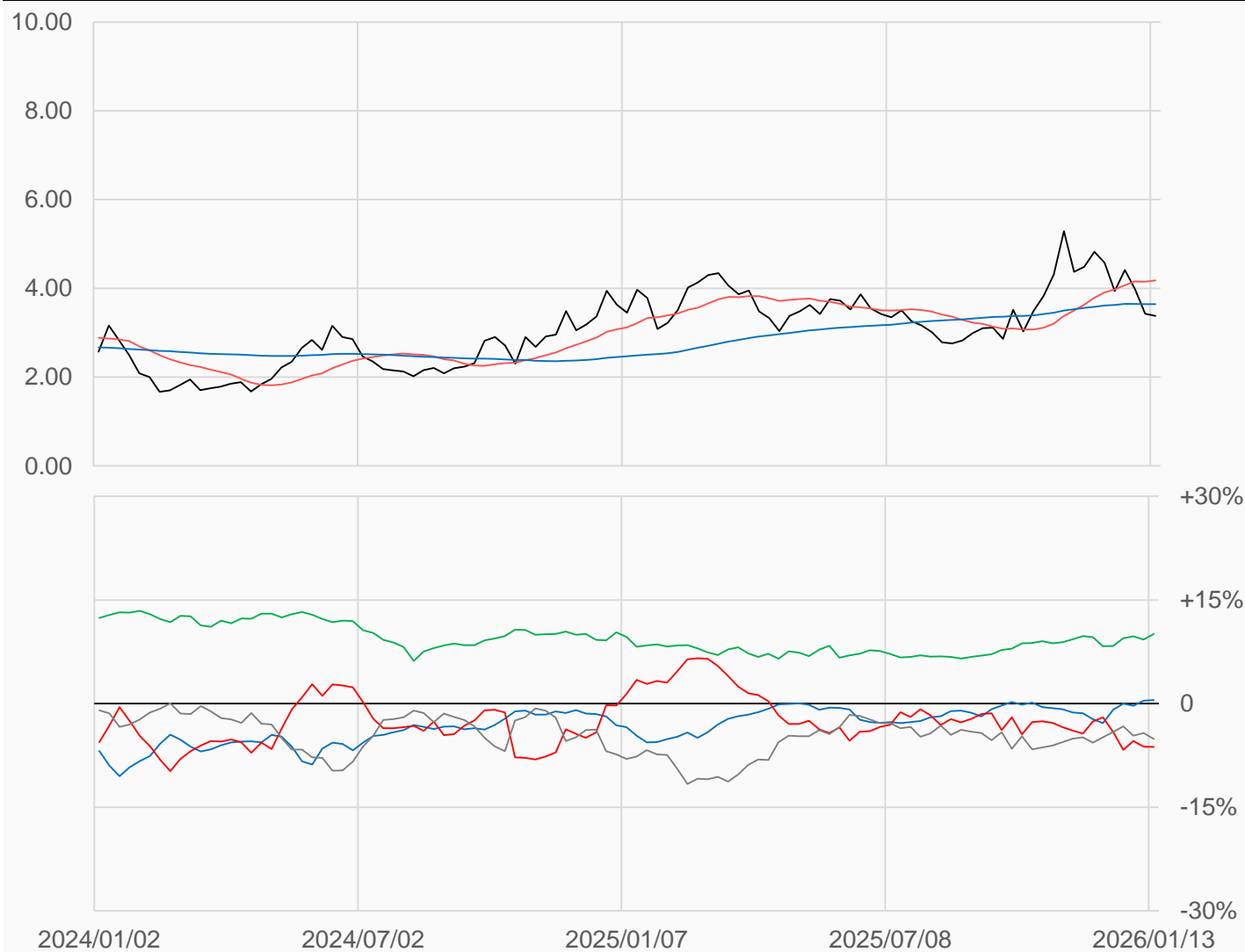
天然氣

天然氣較前一週下跌0.047點收在3.38點，
 管理基金多單增加16838口，空單增加20713口，
 淨空單較前一週增加3875口至104049口。

數據日期	前期OI	本期OI	增減	增減	週五收盤價	較前週變動
2026/01/13	1610205	1652342	+42137	+2.62%	3.380	↓ -0.047
分類	多單OI	增減	空單OI	增減	多空淨部位	淨部位變動
生產商	251168	+3973	242751	+2267	+8417	+1706
互換交易	353914	+12739	187622	-4378	+166292	+17117
管理基金	740007	+16838	844056	+20713	-104049	-3875
其他	250483	+11596	335008	+27631	-84525	-16035

週五收盤價與13週與52週平均線

— NG — 13週 4.1779 — 52週 3.6428



淨部位佔總OI% 生產 +0.5% 互換 +10.1% 管理 -6.3% 其他 -5.1%

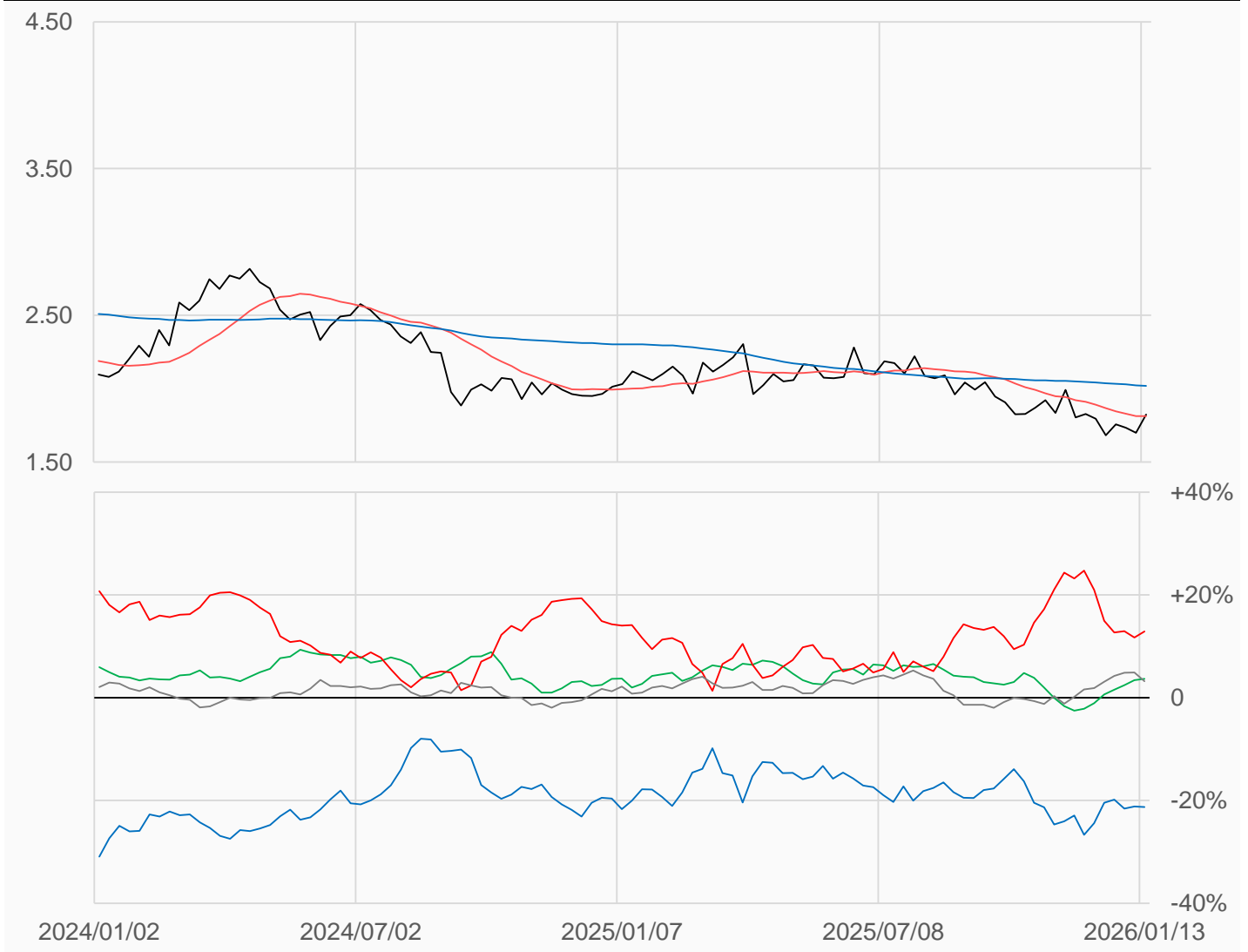
無鉛汽油

無鉛汽油較前一週上漲0.1254點收在1.8242點，
管理基金多單增加8818口，空單減少210口，
淨多單較前一週增加9028口至58513口。

數據日期	前期OI	本期OI	增減	增減	週五收盤價	較前週變動
2026/01/13	421968	452923	+30955	+7.34%	1.8242	↑ +0.1254
分類	多單OI	增減	空單OI	增減	多空淨部位	淨部位變動
生產商	157903	+15731	254271	+22817	-96368	-7086
互換交易	60678	+6335	43987	+4155	+16691	+2180
管理基金	150177	+8818	91664	-210	+58513	+9028
其他	57795	-2782	43241	+3458	+14554	-6240

週五收盤價與13週與52週平均線

— RB — 13週 1.8129 — 52週 2.019



淨部位佔總OI% 生產 -21.3% 互換 +3.7% 管理 +12.9% 其他 +3.2%

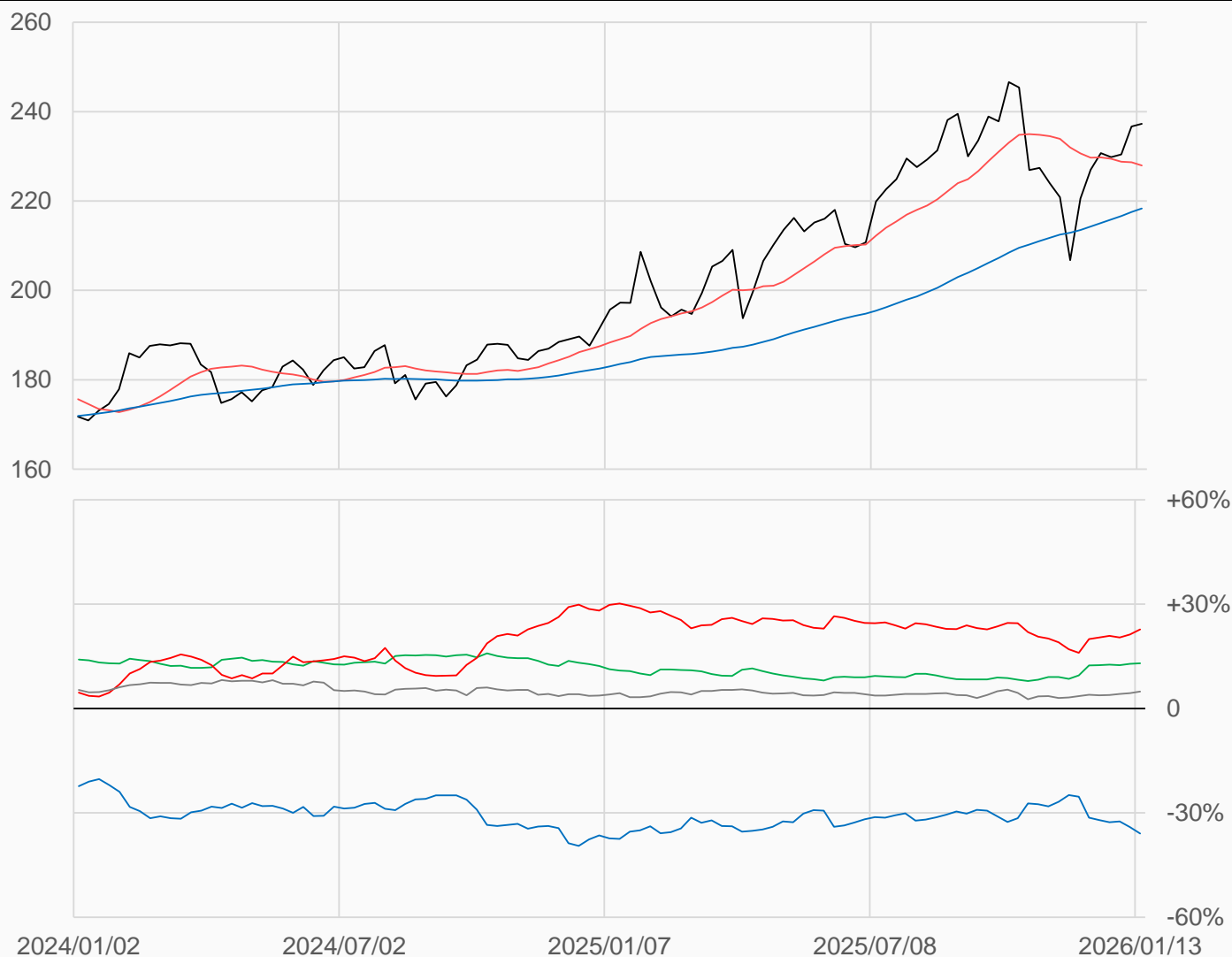
活牛

活牛較前一週上漲0.6點收在237.275點，
管理基金多單減少3529口，空單減少10084口，
淨多單較前一週增加6555口至101316口。

數據日期	前期OI	本期OI	增減	增減	週五收盤價	較前週變動
2026/01/13	445732	445879	+147	+0.03%	237.275	↑ +0.600
分類	多單OI	增減	空單OI	增減	多空淨部位	淨部位變動
生產商	54326	-1525	214496	+6802	-160170	-8327
互換交易	69710	+631	11809	+180	+57901	+451
管理基金	158639	-3529	57323	-10084	+101316	+6555
其他	132625	+3372	110967	+1452	+21658	+1920

週五收盤價與13週與52週平均線

— LC — 13週 227.98 — 52週 218.33



淨部位佔總OI% 生產 -35.9% 互換 +13.0% 管理 +22.7% 其他 +4.9%

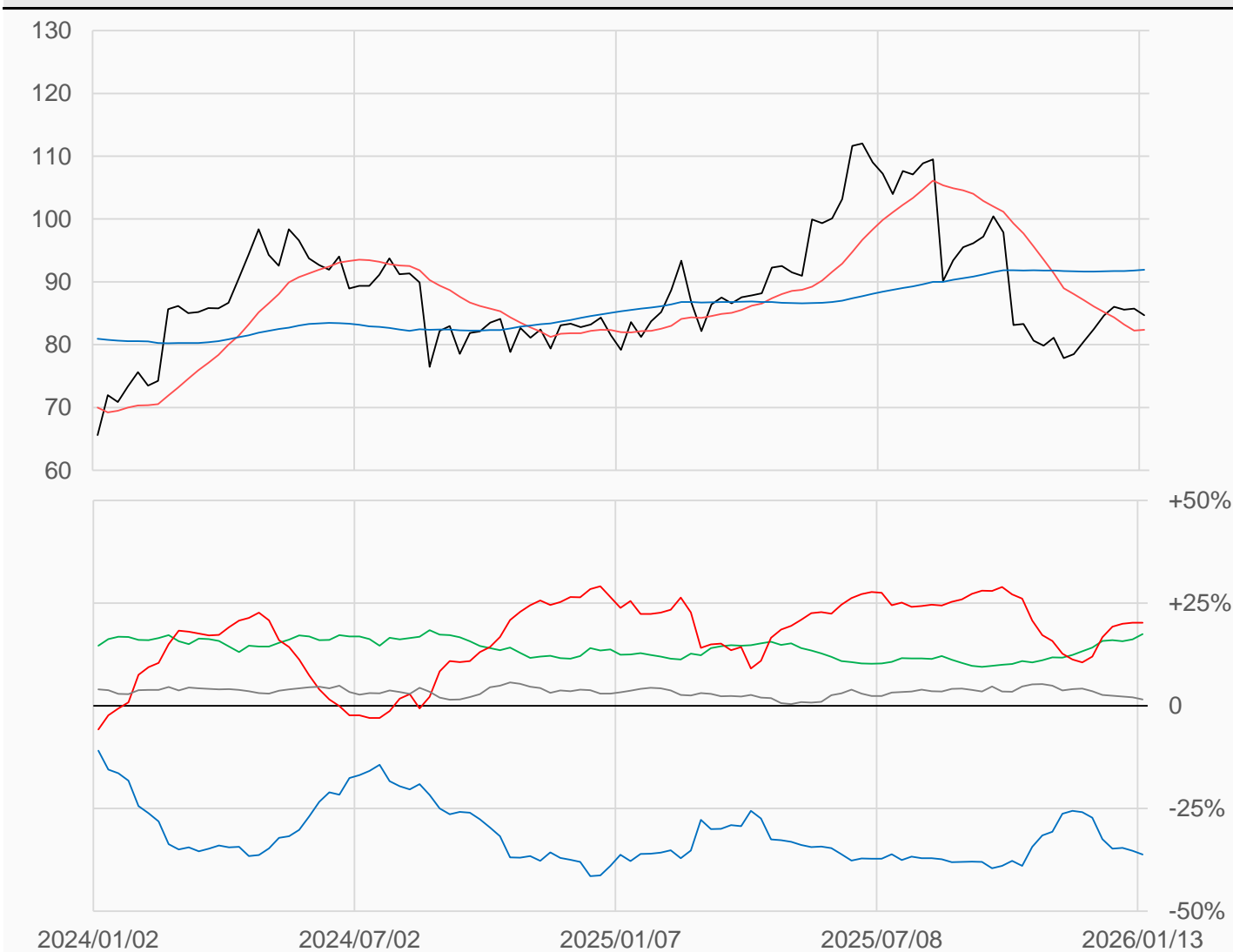
活豬

活豬較前一週下跌1.075點收在84.675點，
管理基金多單增加662口，空單減少104口，
淨多單較前一週增加766口至82624口。

數據日期	前期OI	本期OI	增減	增減	週五收盤價	較前週變動
2026/01/13	404996	408728	+3732	+0.92%	84.675	↓ -1.075
分類	多單OI	增減	空單OI	增減	多空淨部位	淨部位變動
生產商	40692	+1335	188727	+6358	-148035	-5023
互換交易	83954	+2743	12641	-3097	+71313	+5840
管理基金	144528	+662	61904	-104	+82624	+766
其他	115707	-2752	109389	-785	+6318	-1967

週五收盤價與13週與52週平均線

— LH — 13週 82.381 — 52週 91.927



淨部位佔總OI% 生產 -36.2% 互換 +17.4% 管理 +20.2% 其他 +1.5%

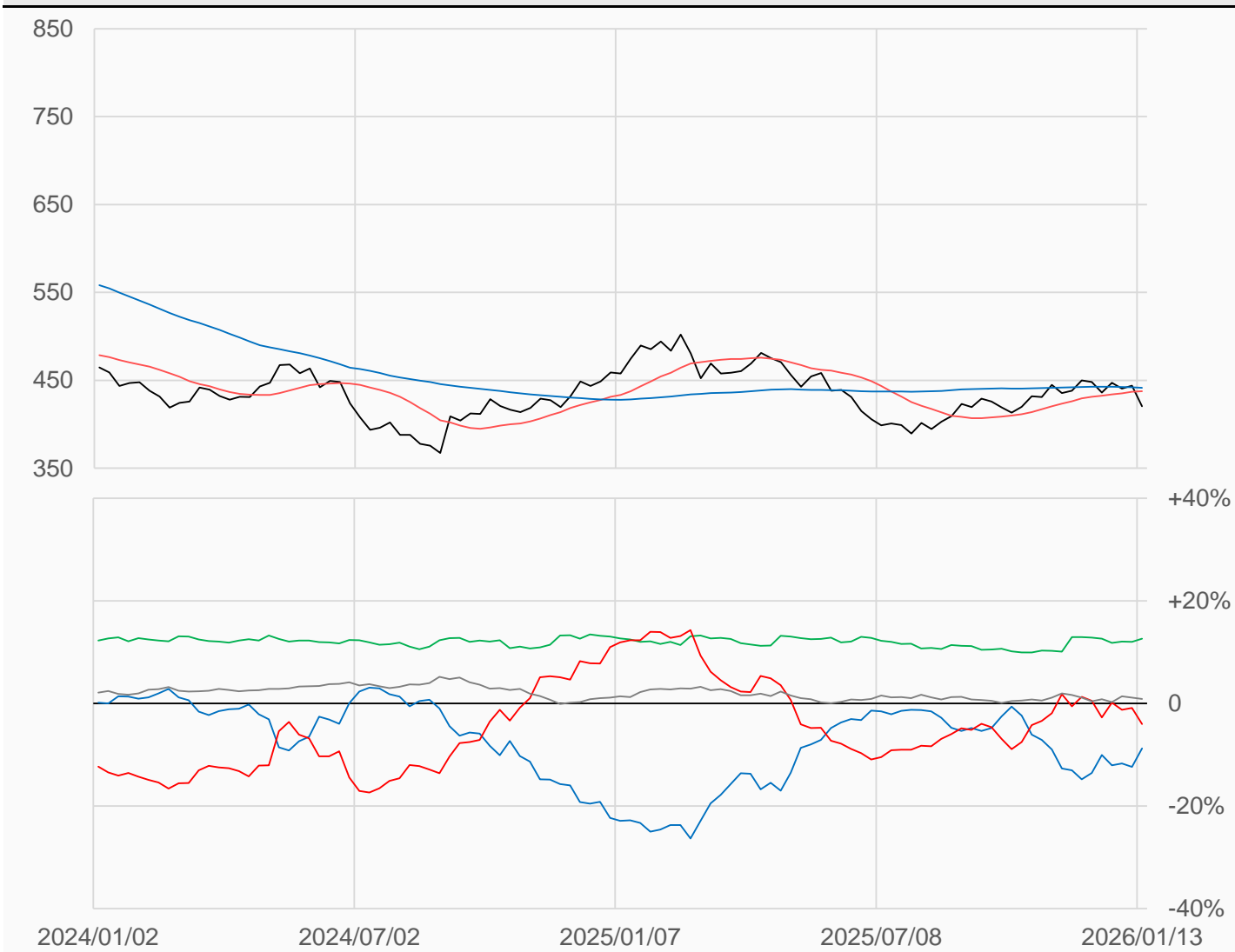
玉米

玉米較前一週下跌23.5點收在420.25點，
管理基金多單減少11151口，空單增加54197口，
淨空單較前一週增加65348口至81774口。

數據日期	前期OI	本期OI	增減	增減	週五收盤價	較前週變動
2026/01/13	1915459	2035735	+120276	+6.28%	420.25	↓ -23.50
分類	多單OI	增減	空單OI	增減	多空淨部位	淨部位變動
生產商	556200	+61597	734158	+2760	-177958	+58837
互換交易	345299	+27875	88531	+745	+256768	+27130
管理基金	483580	-11151	565354	+54197	-81774	-65348
其他	465694	+50500	447471	+53453	+18223	-2953

週五收盤價與13週與52週平均線

— ZC — 13週 437.4 — 52週 441.44



淨部位佔總OI% 生產 -8.7% 互換 +12.6% 管理 -4.0% 其他 +0.9%

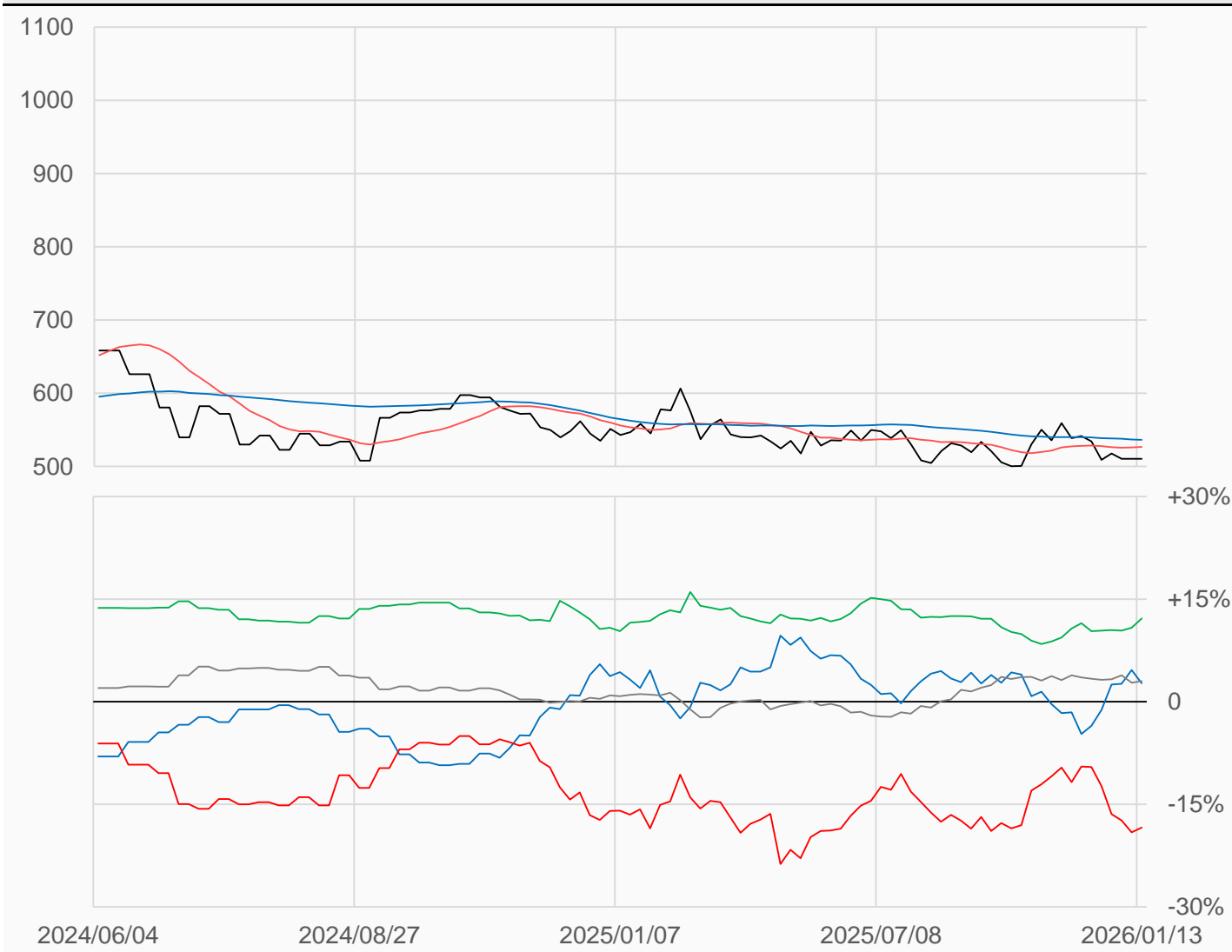
小麥

小麥較前一週上漲0點收在510.5點，
 管理基金多單增加7875口，空單增加6939口，
 淨空單較前一週減少936口至106229口。

數據日期	前期OI	本期OI	增減	增減	週五收盤價	較前週變動
2026/01/13	561426	576837	+15411	+2.74%	510.50	- 0
分類	多單OI	增減	空單OI	增減	多空淨部位	淨部位變動
生產商	93202	-4213	77554	+6076	+15648	-10289
互換交易	113453	+10444	43329	+1073	+70124	+9371
管理基金	241105	+7875	347334	+6939	-106229	+936
其他	94969	+3549	77577	+1759	+17392	+1790

週五收盤價與13週與52週平均線

— ZW — 13週 526.73 — 52週 536.28



淨部位佔總OI% 生產 +2.7% 互換 +12.2% 管理 -18.4% 其他 +3.0%

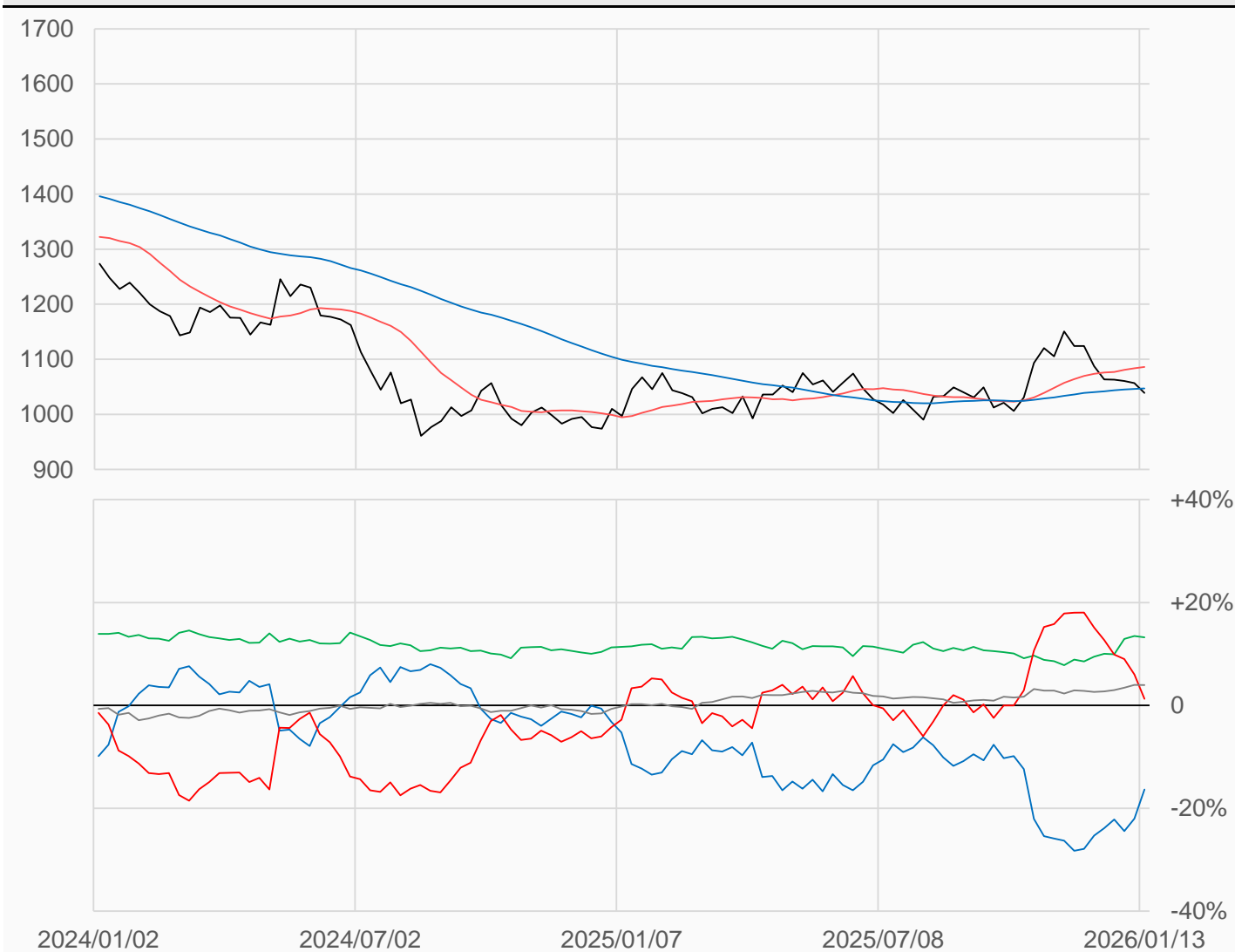
黃豆

黃豆較前一週下跌17.5點收在1039點，
管理基金多單減少5248口，空單增加39508口，
淨多單較前一週減少44756口至12961口。

數據日期	前期OI	本期OI	增減	增減	週五收盤價	較前週變動
2026/01/13	961910	1018811	+56901	+5.92%	1039.00	↓ -17.50
分類	多單OI	增減	空單OI	增減	多空淨部位	淨部位變動
生產商	280659	+31430	447389	-13729	-166730	+45159
互換交易	194872	+8230	59903	+2909	+134969	+5321
管理基金	247085	-5248	234124	+39508	+12961	-44756
其他	235978	+25396	195891	+23560	+40087	+1836

週五收盤價與13週與52週平均線

— ZS — 13週 1086 — 52週 1046.9



淨部位佔總OI% 生產 -16.4% 互換 +13.2% 管理 +1.3% 其他 +3.9%

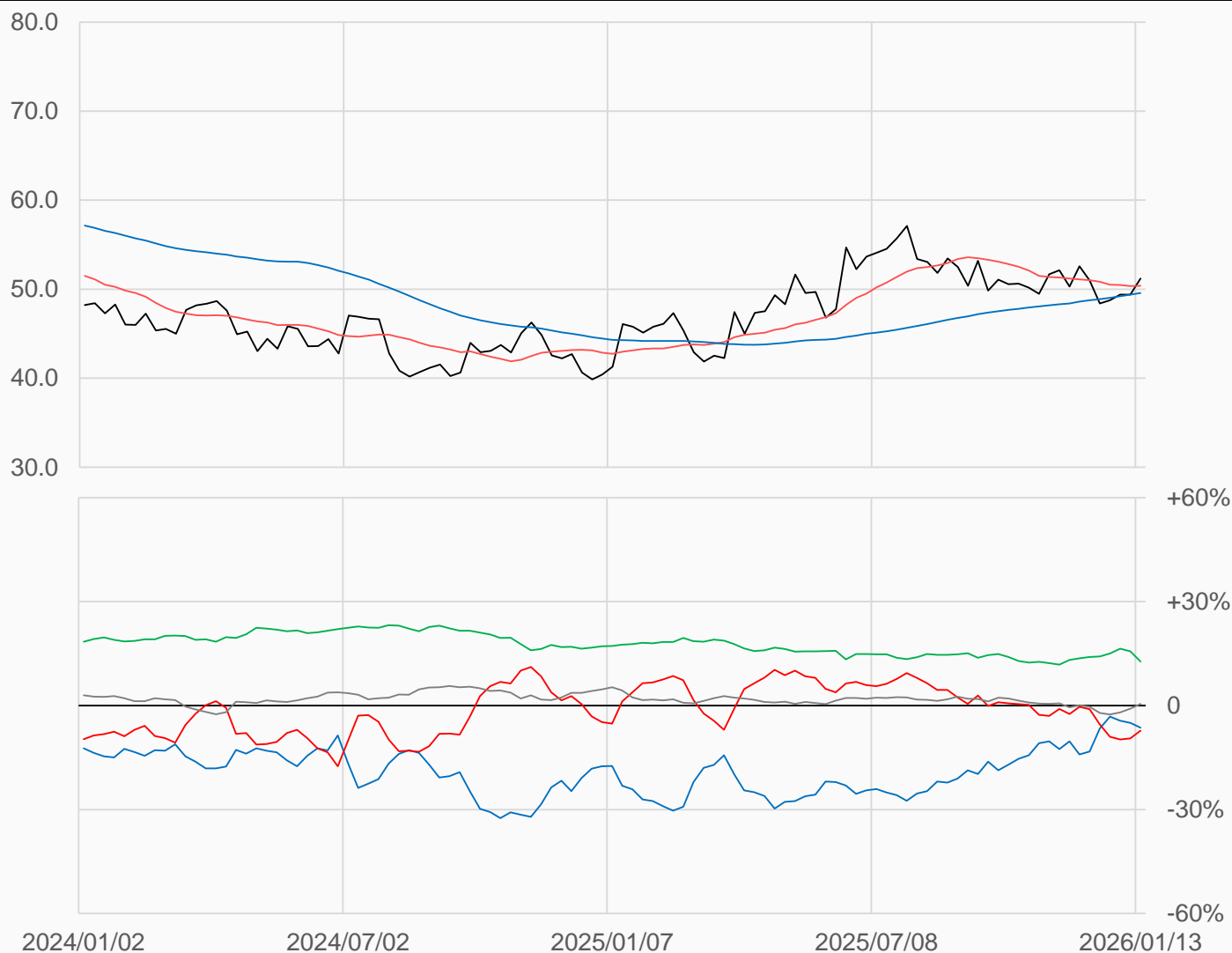
黃豆油

黃豆油較前一週上漲1.79點收在51.18點，
 管理基金多單增加18221口，空單增加4672口，
 淨空單較前一週減少13549口至53019口。

數據日期	前期OI	本期OI	增減	增減	週五收盤價	較前週變動
2026/01/13	701858	731473	+29615	+4.22%	51.18	↑ +1.79
分類	多單OI	增減	空單OI	增減	多空淨部位	淨部位變動
生產商	227204	+5672	274122	+17450	-46918	-11778
互換交易	135707	-12430	42438	+3956	+93269	-16386
管理基金	191874	+18221	244893	+4672	-53019	+13549
其他	145726	+16146	142047	+5990	+3679	+10156

週五收盤價與13週與52週平均線

— BO — 13週 50.39 — 52週 49.575



淨部位佔總OI% 生產 -6.4% 互換 +12.8% 管理 -7.2% 其他 +0.5%

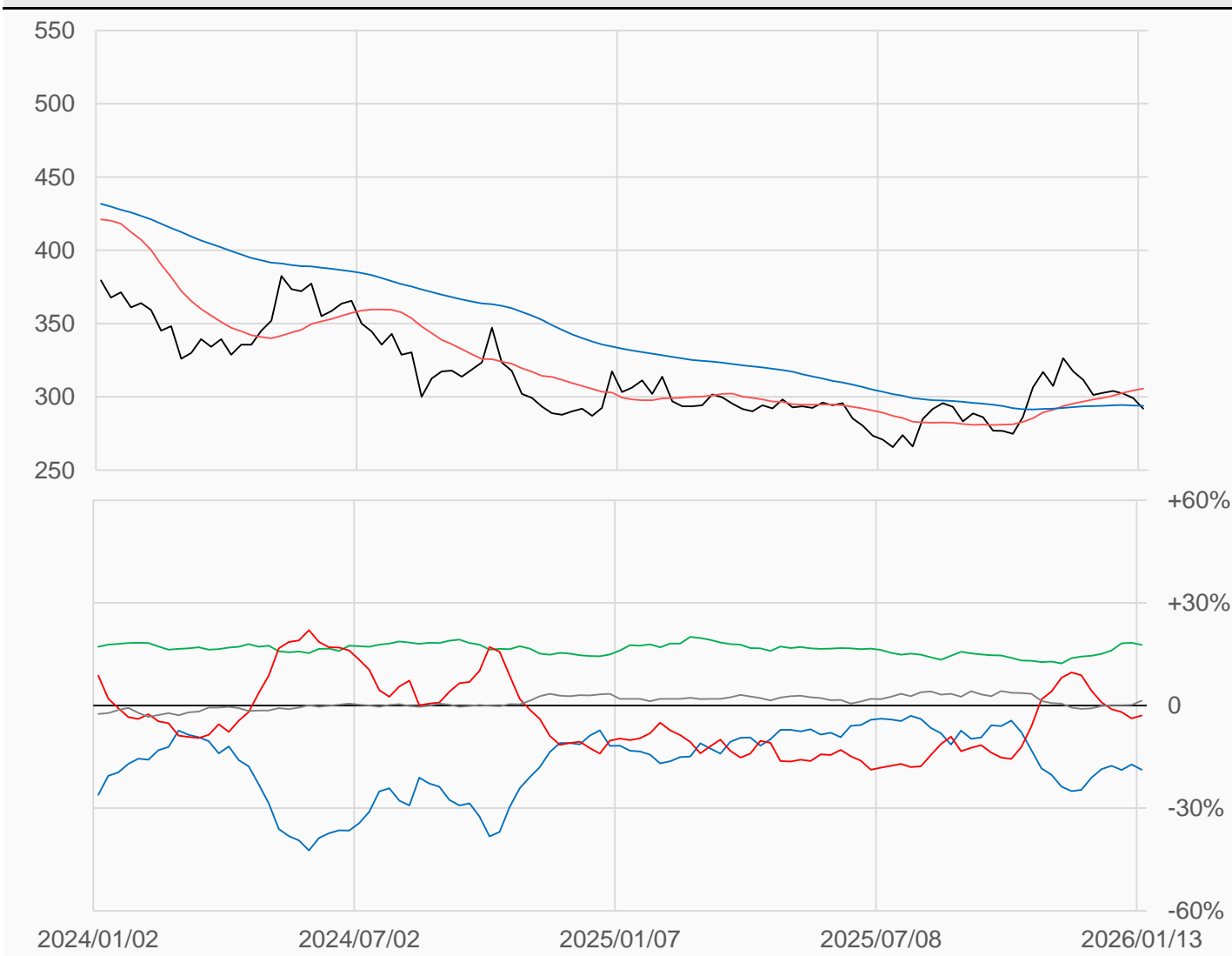
黃豆粉

黃豆粉較前一週下跌7.2點收在291.9點，
 管理基金多單增加8876口，空單增加5272口，
 淨空單較前一週減少3604口至17140口。

數據日期	前期OI	本期OI	增減	增減	週五收盤價	較前週變動
2026/01/13	551228	581407	+30179	+5.47%	291.9	↓ -7.2
分類	多單OI	增減	空單OI	增減	多空淨部位	淨部位變動
生產商	171370	+11488	280509	+25550	-109139	-14062
互換交易	123890	+1067	20822	-1046	+103068	+2113
管理基金	144882	+8876	162022	+5272	-17140	+3604
其他	93705	+7998	85452	+927	+8253	+7071

週五收盤價與13週與52週平均線

— SM — 13週 305.71 — 52週 293.87



淨部位佔總OI% 生產 -18.8% 互換 +17.7% 管理 -2.9% 其他 +1.4%

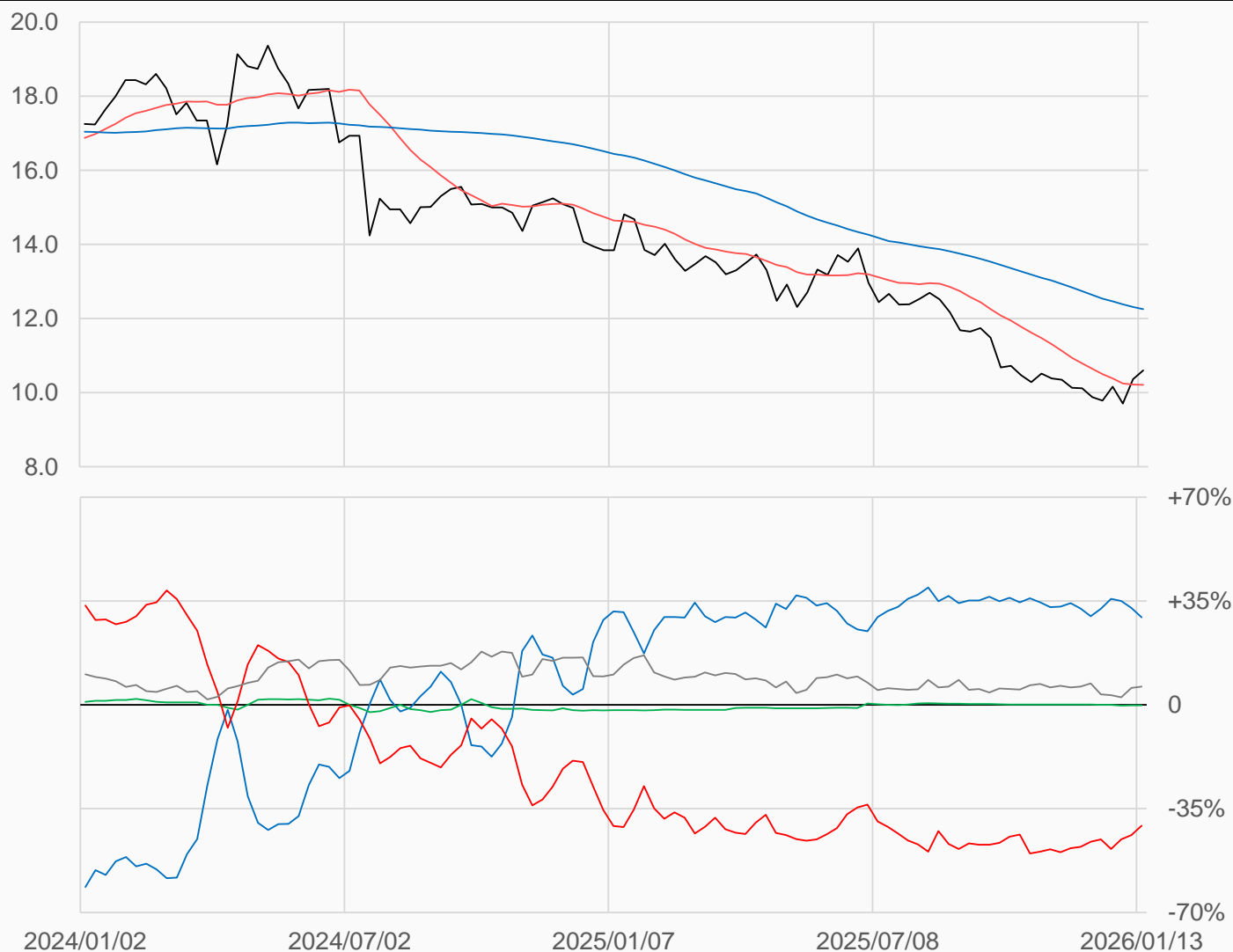
粗米

粗米較前一週上漲0.24點收在10.6點，
管理基金多單增加139口，空單減少391口，
淨空單較前一週減少530口至5563口。

數據日期	前期OI	本期OI	增減	增減	週五收盤價	較前週變動
2026/01/13	13886	13656	-230	-1.66%	10.600	↑ +0.240
分類	多單OI	增減	空單OI	增減	多空淨部位	淨部位變動
生產商	6785	-247	2761	+260	+4024	-507
互換交易	160	0	187	+1	-27	-1
管理基金	1480	+139	7043	-391	-5563	+530
其他	2607	-14	1766	-70	+841	+56

週五收盤價與13週與52週平均線

— RR — 13週 10.21 — 52週 12.253



淨部位佔總OI% 生產 +29.5% 互換 -0.2% 管理 -40.7% 其他 +6.2%

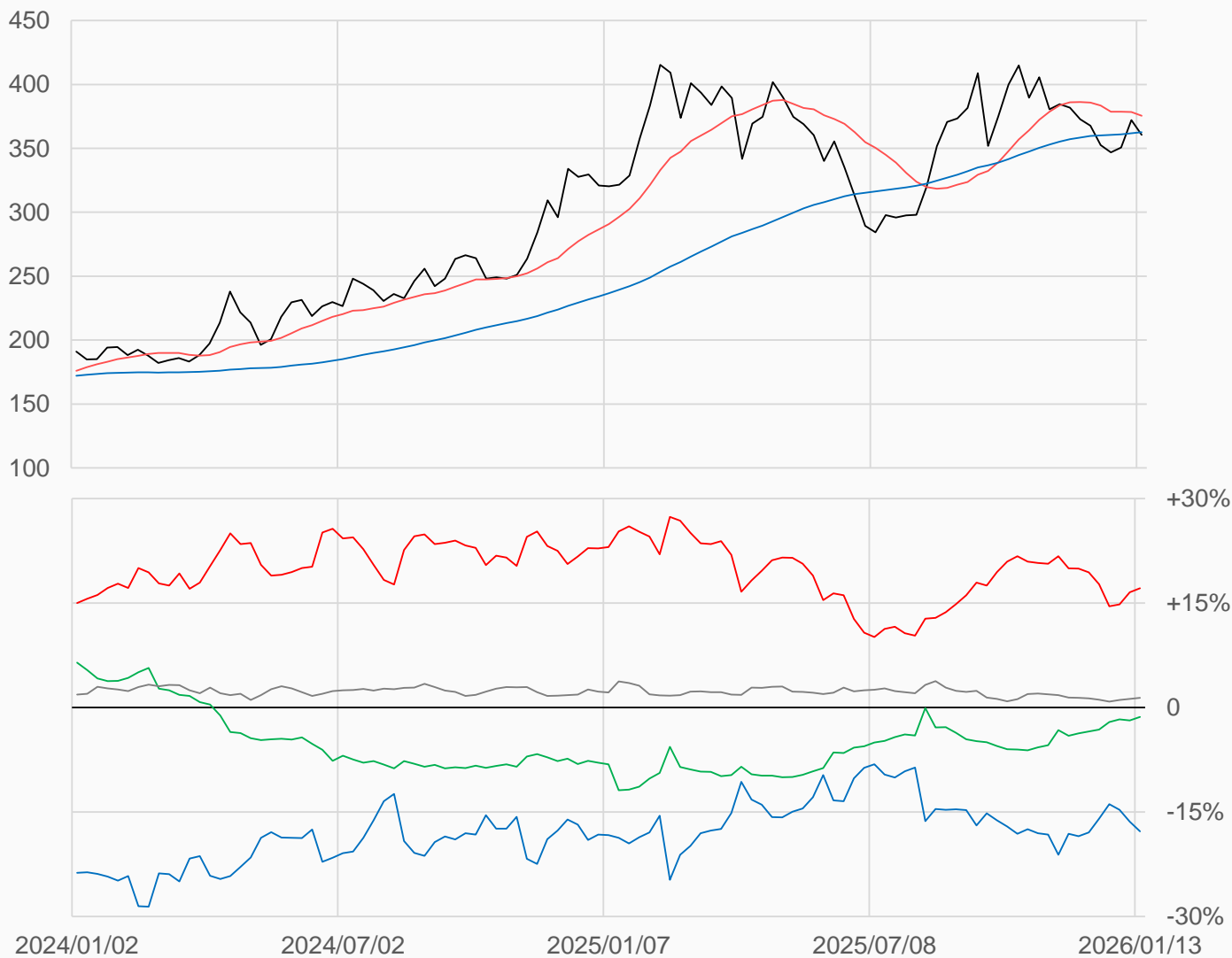
咖啡

咖啡較前一週下跌11.55點收在360.55點，
 管理基金多單增加345口，空單減少503口，
 淨多單較前一週增加848口至34545口。

數據日期	前期OI	本期OI	增減	增減	週五收盤價	較前週變動
2026/01/13	203506	201537	-1969	-0.97%	360.55	↓ -11.55
分類	多單OI	增減	空單OI	增減	多空淨部位	淨部位變動
生產商	46154	+487	82011	+3015	-35857	-2528
互換交易	29164	+598	31859	-484	-2695	+1082
管理基金	70640	+345	36095	-503	+34545	+848
其他	47400	-3502	44603	-3778	+2797	+276

週五收盤價與13週與52週平均線

— KC — 13週 375.38 — 52週 362.61



淨部位佔總OI% 生產 -17.8% 互換 -1.3% 管理 +17.1% 其他 +1.4%

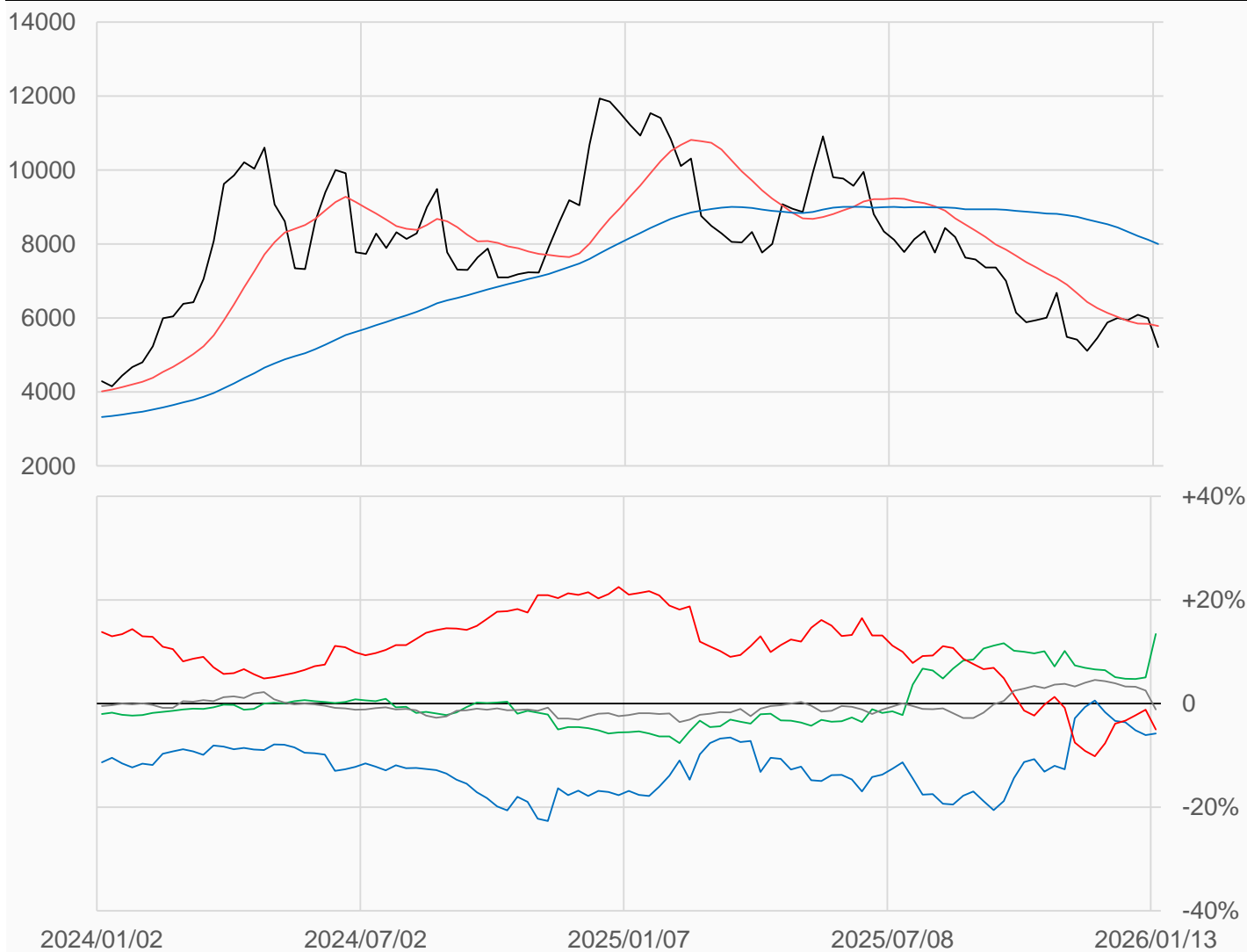
可可

可可較前一週下跌776點收在5213點，
管理基金多單增加539口，空單增加7521口，
淨空單較前一週增加6982口至8898口。

數據日期	前期OI	本期OI	增減	增減	週五收盤價	較前週變動
2026/01/13	162817	176859	+14042	+8.62%	5213	↓ -776
分類	多單OI	增減	空單OI	增減	多空淨部位	淨部位變動
生產商	41694	-1441	51923	-1110	-10229	-331
互換交易	36764	+14319	13024	-1191	+23740	+15510
管理基金	48424	+539	57322	+7521	-8898	-6982
其他	40091	-133	42134	+5970	-2043	-6103

週五收盤價與13週與52週平均線

— CC — 13週 5785.1 — 52週 7995.5



淨部位佔總OI% 生產 -5.8% 互換 +13.4% 管理 -5.0% 其他 -1.2%

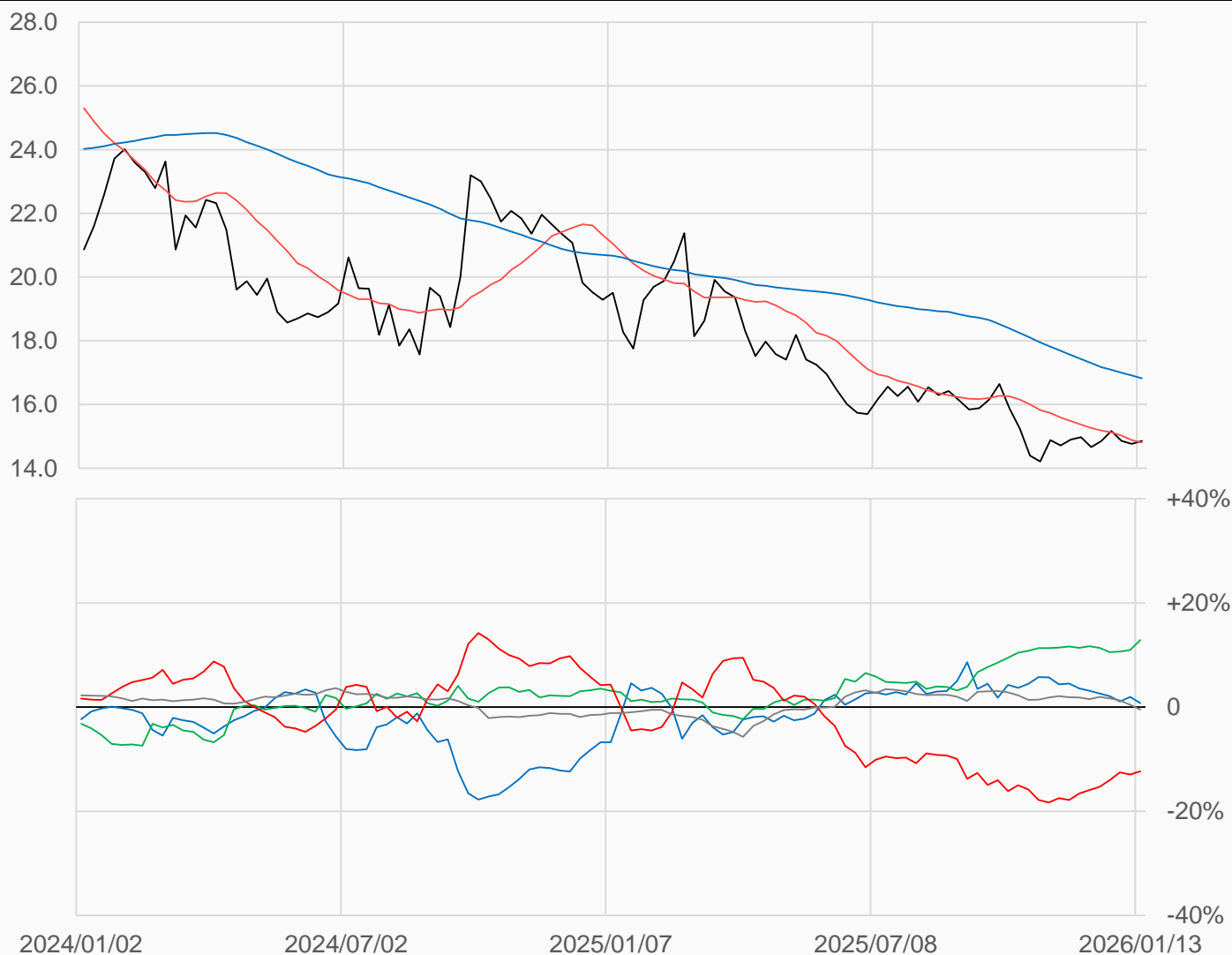
11號糖

11號糖較前一週上漲0.1點收在14.86點，
 管理基金多單增加8910口，空單增加5387口，
 淨空單較前一週減少3523口至139399口。

數據日期	前期OI	本期OI	增減	增減	週五收盤價	較前週變動
2026/01/13	1101827	1130938	+29111	+2.64%	14.86	↑ +0.10
分類	多單OI	增減	空單OI	增減	多空淨部位	淨部位變動
生產商	326139	-4091	317733	+8731	+8406	-12822
互換交易	275455	+30127	129886	+5357	+145569	+24770
管理基金	272887	+8910	412286	+5387	-139399	+3523
其他	182667	-937	188221	+9704	-5554	-10641

週五收盤價與13週與52週平均線

— SB — 13週 14.805 — 52週 16.821



淨部位佔總OI% 生產 +0.7% 互換 +12.9% 管理 -12.3% 其他 -0.5%

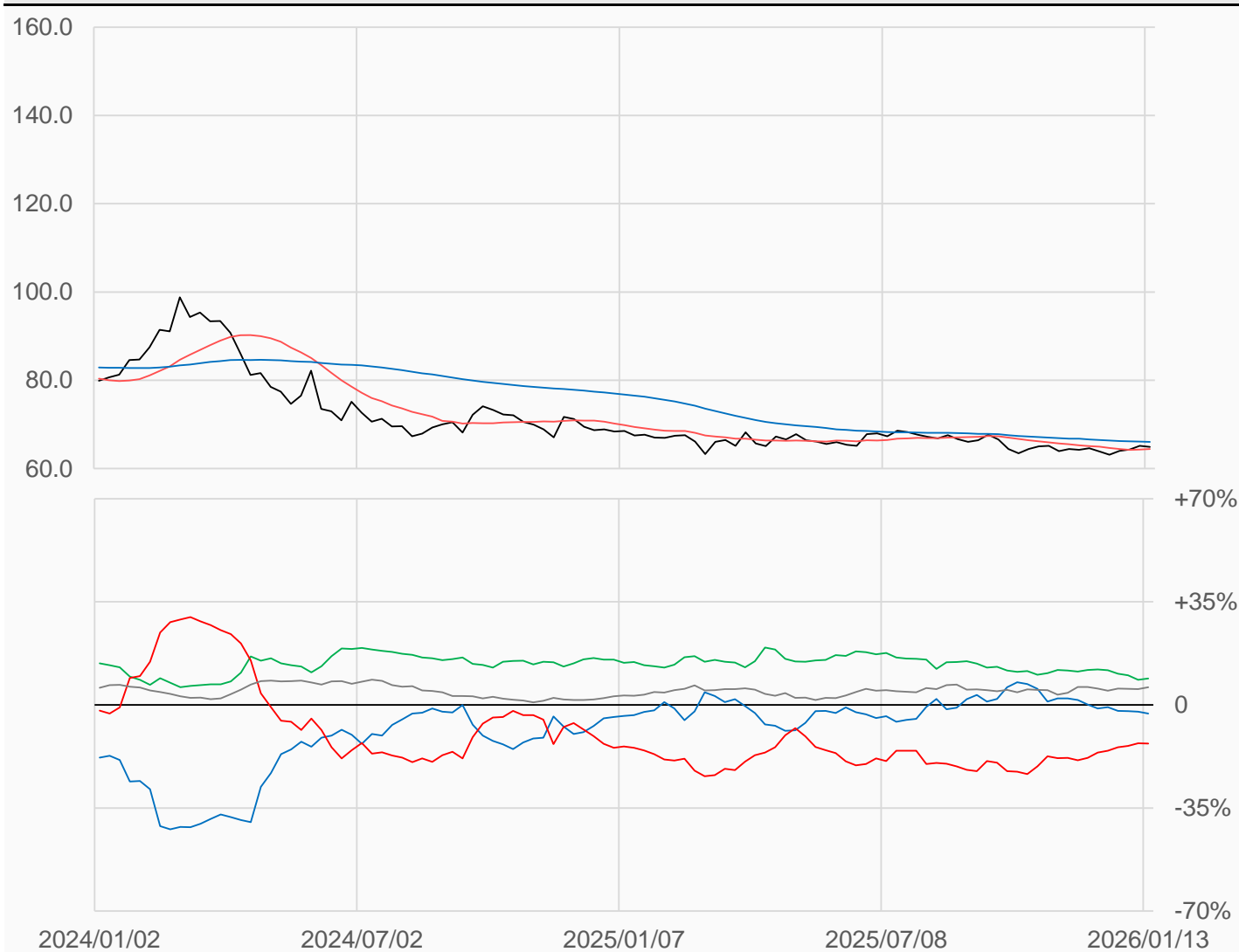
棉花

棉花較前一週下跌0.21點收在64.93點，
管理基金多單減少1467口，空單增加1133口，
淨空單較前一週增加2600口至50372口。

數據日期	前期OI	本期OI	增減	增減	週五收盤價	較前週變動
2026/01/13	366974	383739	+16765	+4.57%	64.93	↓ -0.21
分類	多單OI	增減	空單OI	增減	多空淨部位	淨部位變動
生產商	93445	+9209	104603	+11858	-11158	-2649
互換交易	76795	+3584	42247	+236	+34548	+3348
管理基金	97283	-1467	147655	+1133	-50372	-2600
其他	99771	+6290	76874	+2944	+22897	+3346

週五收盤價與13週與52週平均線

— CT — 13週 64.401 — 52週 66.034



淨部位佔總OI% 生產 -2.9% 互換 +9.0% 管理 -13.1% 其他 +6.0%