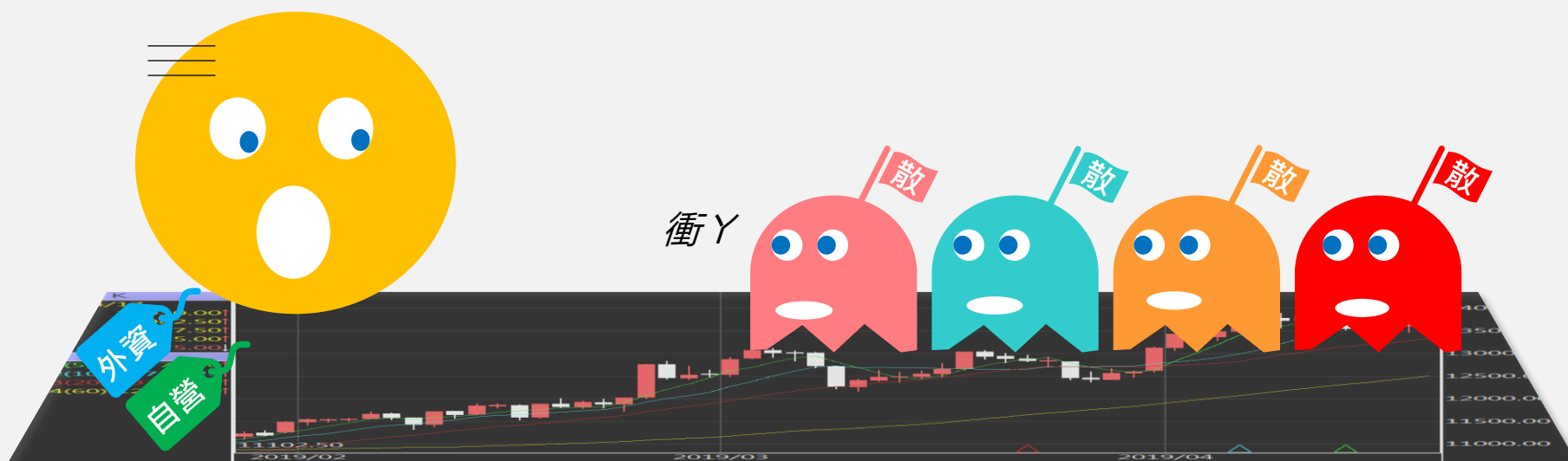


台指期晨報

永豐期貨顧問事業部編製



夜盤期權籌碼 (單日交易淨部位, 單位: 口/億元)

| | 大台 (口數) | 小台 (口數) | 微台 (口數) | 大台+ 小台/4+ 微台/20 | Call (口數) | Put (口數) | Call (金額) | Put (金額) |
|----|------------|------------|------------|-----------------------|--------------|-------------|--------------|-------------|
| 外資 | -641 | -1722 | -3834 | -1263.2 | -749 | +697 | -0.109 | -0.072 |
| 投信 | 0 | 0 | 0 | 0 | 0 | 0 | 0 | 0 |
| 自營 | +502 | -751 | -2179 | +205.3 | -5919 | -2027 | +0.007 | +0.054 |
| 合計 | -139 | -2473 | -6013 | -1058 | -6668 | -1330 | -0.102 | -0.018 |

歐美收盤行情表

| 標的 | 收盤 | 漲跌 | 漲跌幅 | 今年以來 | 0% (52週低) | ↔ | 100% (52週高) |
|--------|------------|---------|--------|--------|--------------|---|----------------|
| 道瓊指數 | 49462.0781 | +484.90 | +0.99% | +16.3% | | | 100% |
| 標普五百 | 6944.8198 | +42.77 | +0.62% | +18.1% | | | 100% |
| 那斯達克 | 23547.17 | +151.35 | +0.65% | +21.9% | | | 95% |
| 費城半導 | 7650.9287 | +204.48 | +2.75% | +53.6% | | | 100% |
| 羅素2000 | 2582.8984 | +34.98 | +1.37% | +15.8% | | | 98% |
| 美元指數 | 98.59 | +0.32 | +0.33% | -9.1% | 17% | | |
| VIX指數 | 14.75 | -0.15 | -1.01% | -15.0% | 3% | | |
| 時報金融 | 10122.73 | +118.16 | +1.18% | +23.9% | | | 99% |
| 法國CAC | 8237.43 | +25.93 | +0.32% | +11.6% | | | 95% |
| 德國DAX | 24892.2 | +23.51 | +0.09% | +25.0% | | | 99% |

亞洲收盤行情表

| 標的 | 收盤 | 漲跌 | 漲跌幅 | 今年以來 | 0% (52週低) | ↔ | 100% (52週高) |
|------|-----------|---------|--------|--------|--------------|---|----------------|
| 加權指數 | 30576.3 | +471.26 | +1.57% | +32.7% | | | 100% |
| 日經指數 | 52518.08 | +685.28 | +1.32% | +31.6% | | | 99% |
| 韓國指數 | 4525.4799 | +67.96 | +1.52% | +88.6% | | | 100% |
| 上證指數 | 4083.6672 | +60.25 | +1.50% | +21.8% | | | 100% |
| 恆生指數 | 26710.45 | +363.21 | +1.38% | +33.2% | | | 92% |
| 海峽指數 | 4739.97 | +59.47 | +1.27% | +25.1% | | | 100% |
| 印度指數 | 26178.7 | -71.60 | -0.27% | +10.7% | | | 96% |
| 印尼指數 | 8933.61 | +74.42 | +0.84% | +26.2% | | | 100% |
| 泰國指數 | 1274.75 | -5.30 | -0.41% | -9.0% | | | 65% |
| 越南指數 | 1816.27 | +27.87 | +1.56% | +43.4% | | | 100% |

重要美股表現

| 標的 | 收盤 | 漲跌 | 漲跌幅 |
|------|---------|--------|--------|
| 蘋果 | 262.36 | -4.90 | -1.83% |
| 亞馬遜 | 240.91 | +7.85 | +3.37% |
| 谷歌 | 314.18 | -2.36 | -0.75% |
| 臉書 | 660.62 | +1.83 | +0.28% |
| 奈飛 | 90.61 | -0.85 | -0.93% |
| 微軟 | 478.51 | +5.66 | +1.20% |
| 英特爾 | 40.02 | +0.65 | +1.65% |
| 台積電A | 327.43 | +5.18 | +1.61% |
| 輝達 | 187.275 | -0.84 | -0.45% |
| 德州儀器 | 192.075 | +14.91 | +8.41% |

| 標的 | 收盤 | 漲跌 | 漲跌幅 |
|------|--------|--------|---------|
| 高通 | 182.45 | +6.14 | +3.48% |
| 美光 | 343.48 | +31.33 | +10.04% |
| 特斯拉 | 432.96 | -18.71 | -4.14% |
| 美孚石油 | 121.05 | -4.31 | -3.44% |
| 梅西百貨 | 23.22 | +0.37 | +1.62% |
| 沃爾瑪 | 114.34 | +1.63 | +1.45% |
| 家得寶 | 349.29 | +5.20 | +1.51% |
| 耐吉 | 65.35 | +0.82 | +1.27% |
| 摩根大通 | 334.61 | +0.57 | +0.17% |
| 輝瑞製藥 | 25.43 | +0.26 | +1.03% |

台灣期交所夜盤行情表

| 商品 | 月份 | 收盤 | 漲跌 | 漲跌幅 | 成交量 | 合約歷史高 | 合約歷史低 |
|-----|----|--------|---------|-------|-------|--------|---------|
| 台指 | 01 | 30603 | -24 ↓ | 0.08% | 38491 | 30672 | 26277 |
| | 02 | 30719 | -22 ↓ | 0.07% | 664 | 30784 | 26305 |
| 小台指 | W1 | 30492 | 0 ▪ | 0 | 168 | 30536 | 28343 |
| | W2 | 30505 | -37 ↓ | 0.12% | 7 | 30552 | 28872 |
| 微台指 | 01 | 30614 | -13 ↓ | 0.04% | 90375 | 30673 | 26272 |
| | 01 | 30613 | -14 ↓ | 0.05% | 75890 | 30672 | 26273 |
| | 02 | 30740 | -1 ▪ | 0 | 5895 | 30786 | 26302 |
| 電子 | 01 | 1866.2 | -2.75 ↓ | 0.15% | 100 | 1871.2 | 1583.4 |
| | 02 | - | - ▪ | - | - | 1877 | 1618.75 |

台灣期交所夜盤行情表

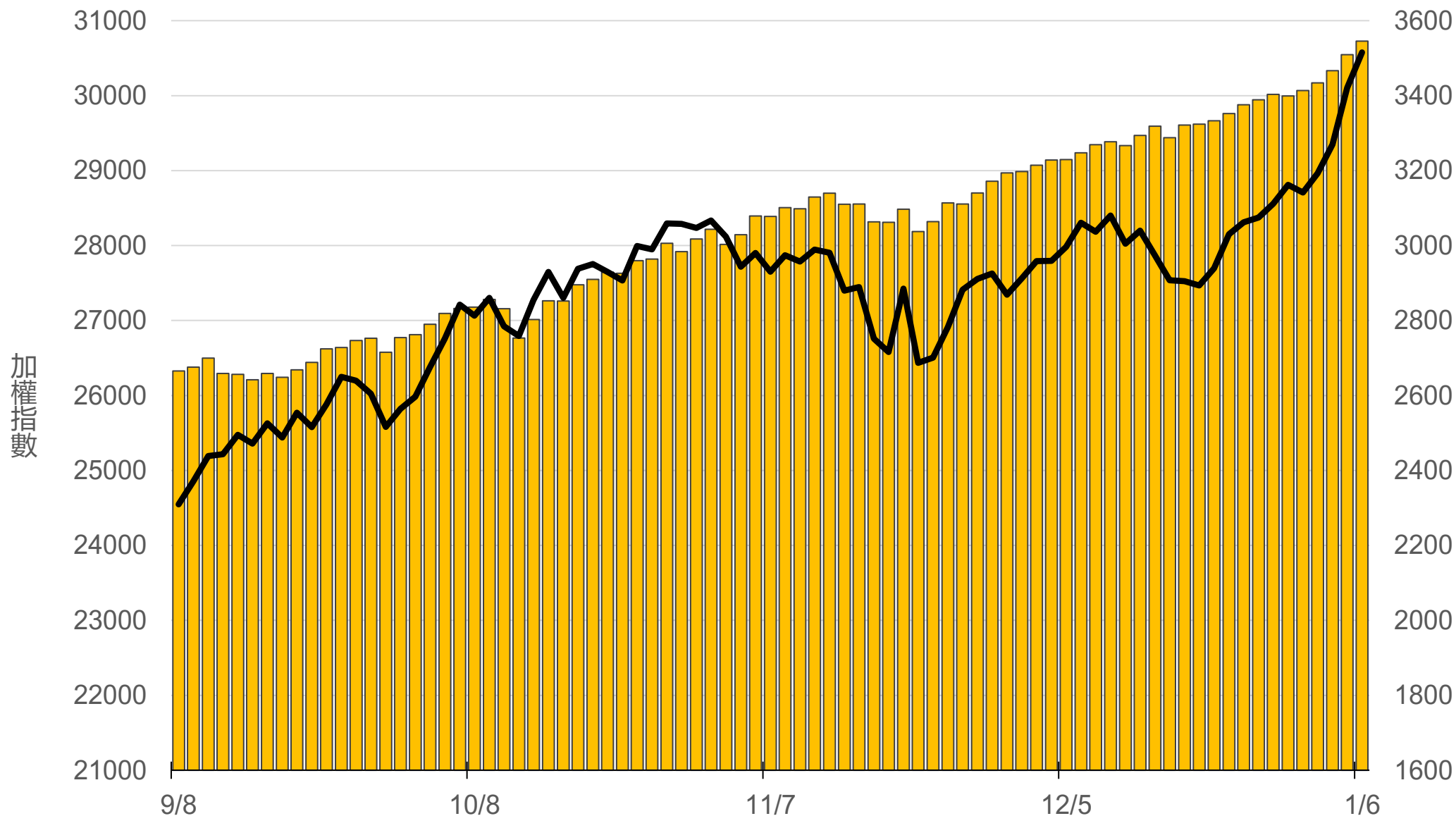
| 商品 | 月份 | 收盤 | 漲跌 | 漲跌幅 | 成交量 | 合約歷史高 | 合約歷史低 |
|-------|----|--------|---------|-------|-----|--------|---------|
| 道瓊 | 03 | 49749 | +471 ↑ | 0.96% | 107 | 49785 | 46088 |
| | 06 | 50093 | +532 ↑ | 1.07% | 4 | 50093 | 47358 |
| 標普500 | 03 | 6991 | +38 ↑ | 0.55% | 50 | 7007 | 6617.25 |
| | 06 | 7006 | 0 ▪ | 0 | 2 | 7006 | 7006 |
| 那斯達克 | 03 | 25872 | +188 ↑ | 0.73% | 494 | 26627 | 20426 |
| | 06 | 25985 | +69 ↑ | 0.27% | 8 | 26177 | 25188 |
| 黃金 | 02 | 4513.6 | +37.8 ↑ | 0.84% | 11 | 4578 | 3995.1 |
| | 04 | 4543.2 | +34.9 ↑ | 0.77% | 5 | 4543.2 | 4346.7 |
| 台幣黃金 | 02 | 17260 | +95 ↑ | 0.55% | 84 | 17500 | 14602 |
| | 04 | 17385 | +127 ↑ | 0.74% | 24 | 17385 | 16478 |
| 布蘭特 | 03 | 1928 | -17 ↓ | 0.87% | 16 | 1978 | 1849 |
| | 04 | 1926 | -9 ↓ | 0.47% | 1 | 1926 | 1885 |

台灣期交所夜盤行情表

| 商品 | 月份 | 收盤 | 漲跌 | 漲跌幅 | 成交量 | 合約歷史高 | 合約歷史低 | |
|-----|----|--------|---------|-----|-------|-------|--------|--------|
| 歐元 | 03 | 1.1735 | -0.0033 | ↓ | 0.28% | 1 | 1.1912 | 1.1556 |
| | 06 | - | - | ▪ | - | - | 1.1886 | 1.1875 |
| 日圓 | 03 | 155.66 | +0.49 | ↑ | 0.32% | 7 | 156.39 | 143.64 |
| | 06 | - | - | ▪ | - | - | 155.24 | 153.39 |
| 英鎊 | 03 | 1.35 | -0.0053 | ↓ | 0.39% | 1 | 1.3644 | 1.3027 |
| | 06 | 0 | - | ▪ | - | - | 1.3522 | 1.3365 |
| 澳幣 | 03 | 0.6727 | +0.0007 | ↑ | 0.10% | 25 | 0.6727 | 0.6461 |
| | 06 | - | - | ▪ | - | - | 0.6697 | 0.6691 |
| 大美人 | 01 | - | - | ▪ | - | - | 7.0308 | 6.9616 |
| | 02 | - | - | ▪ | - | - | 7.0152 | 6.9502 |
| 小美人 | 01 | - | - | ▪ | - | - | 7.0851 | 6.9618 |
| | 02 | - | - | ▪ | - | - | 6.9923 | 6.9609 |

上市融資餘額(億元)

3545.5



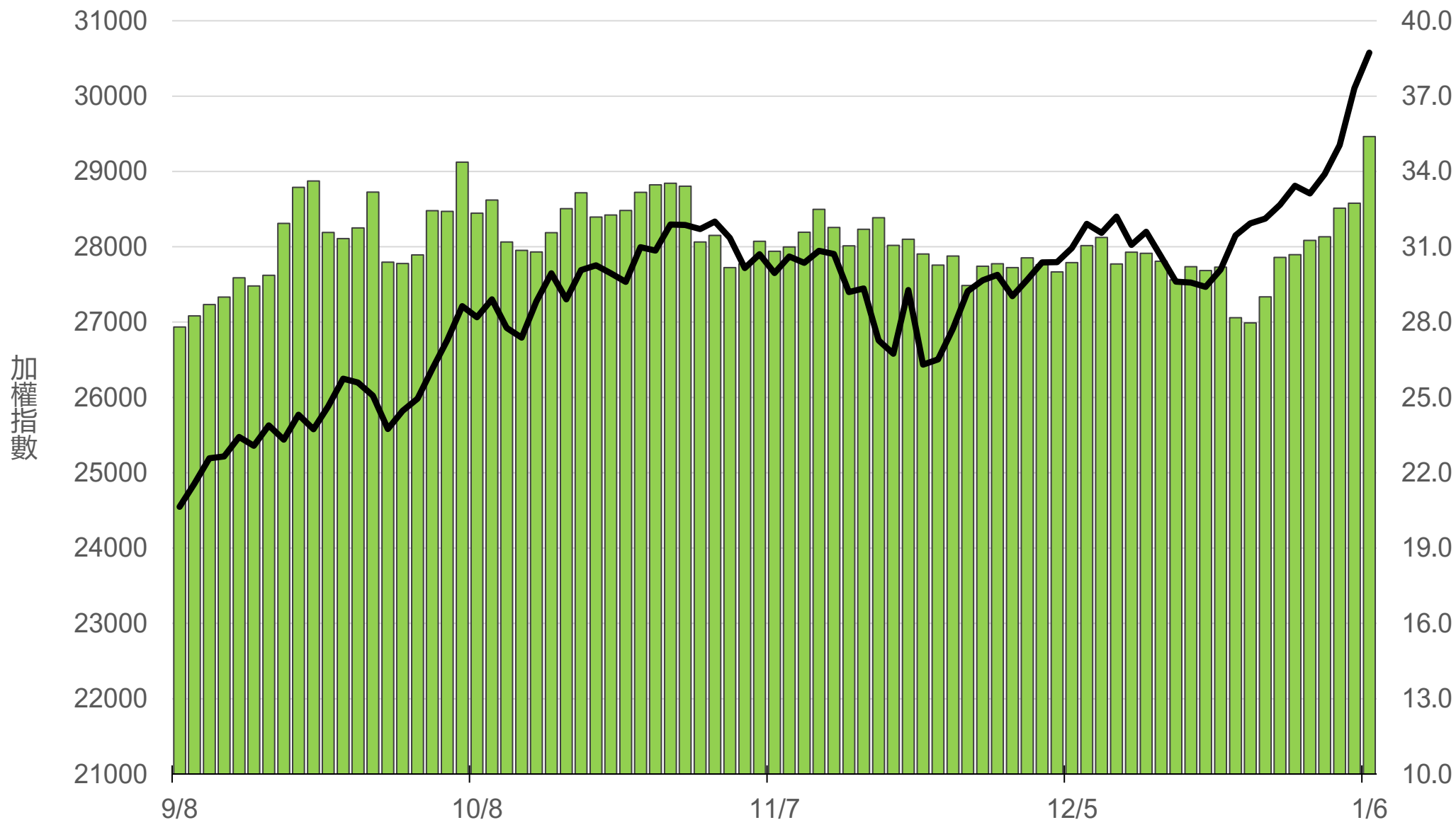
永豐期貨
SinoPac Futures

永豐期貨股份有限公司 | 台北市重慶南路一段2號8樓 | 02-2381-1799 | 114年金管期總字第010號 | 顧問事業部
本研究報告純屬研究性質僅供參考，不保證其完整性及精確性，報告內容具時效性，邇後若有變更，本公司將不做預告或主動更新。交易人決策時應衡量自身需求與交易風險，並就交易結果自行負責，本公司恕不負任何法律責任，亦不作任何保證。未經授權，禁止任何形式抄襲、引用或轉載。

2026/1/7

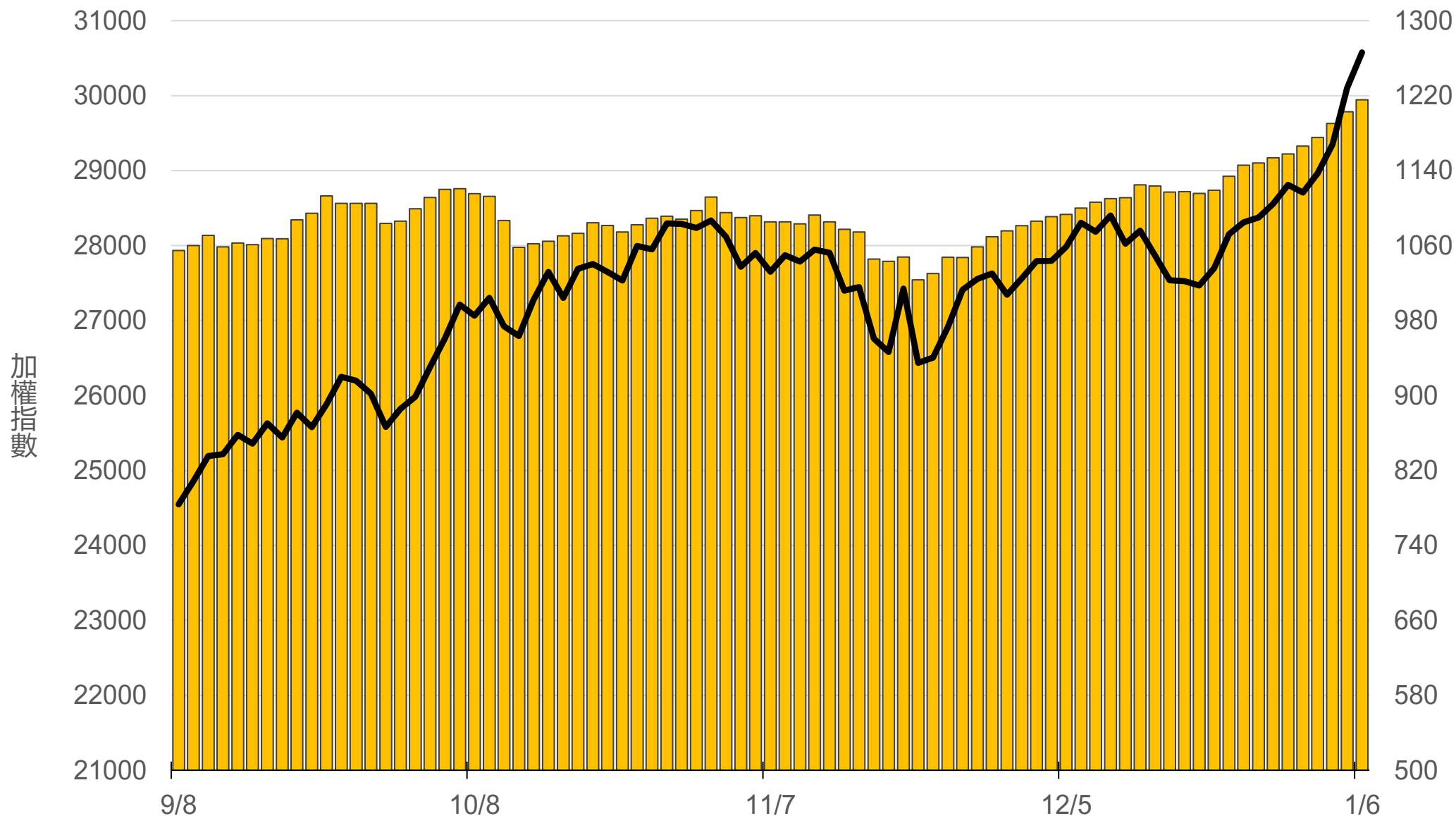
上市融券餘額(萬張)

35.4



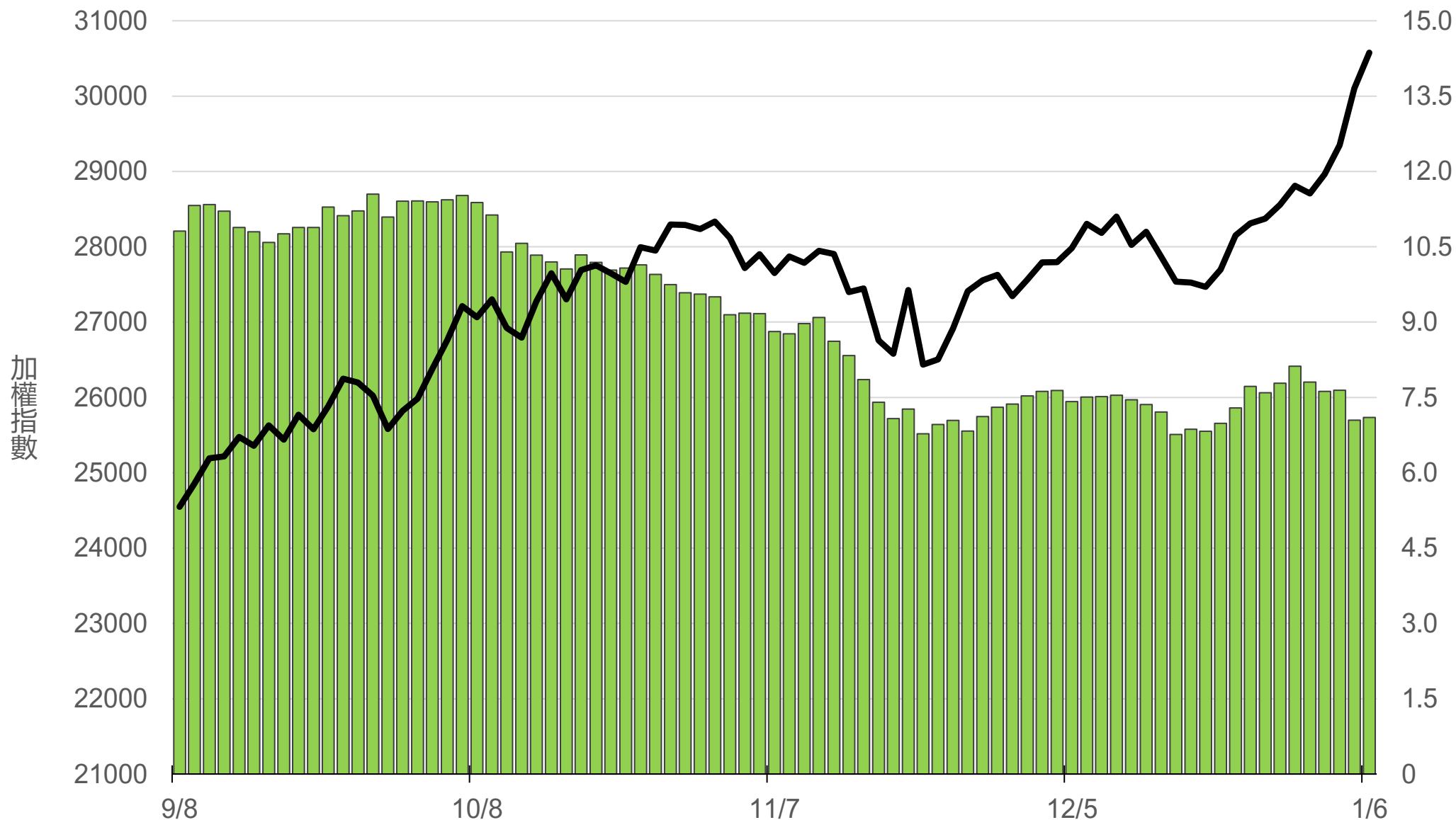
上櫃融資餘額(億元)

1215.6



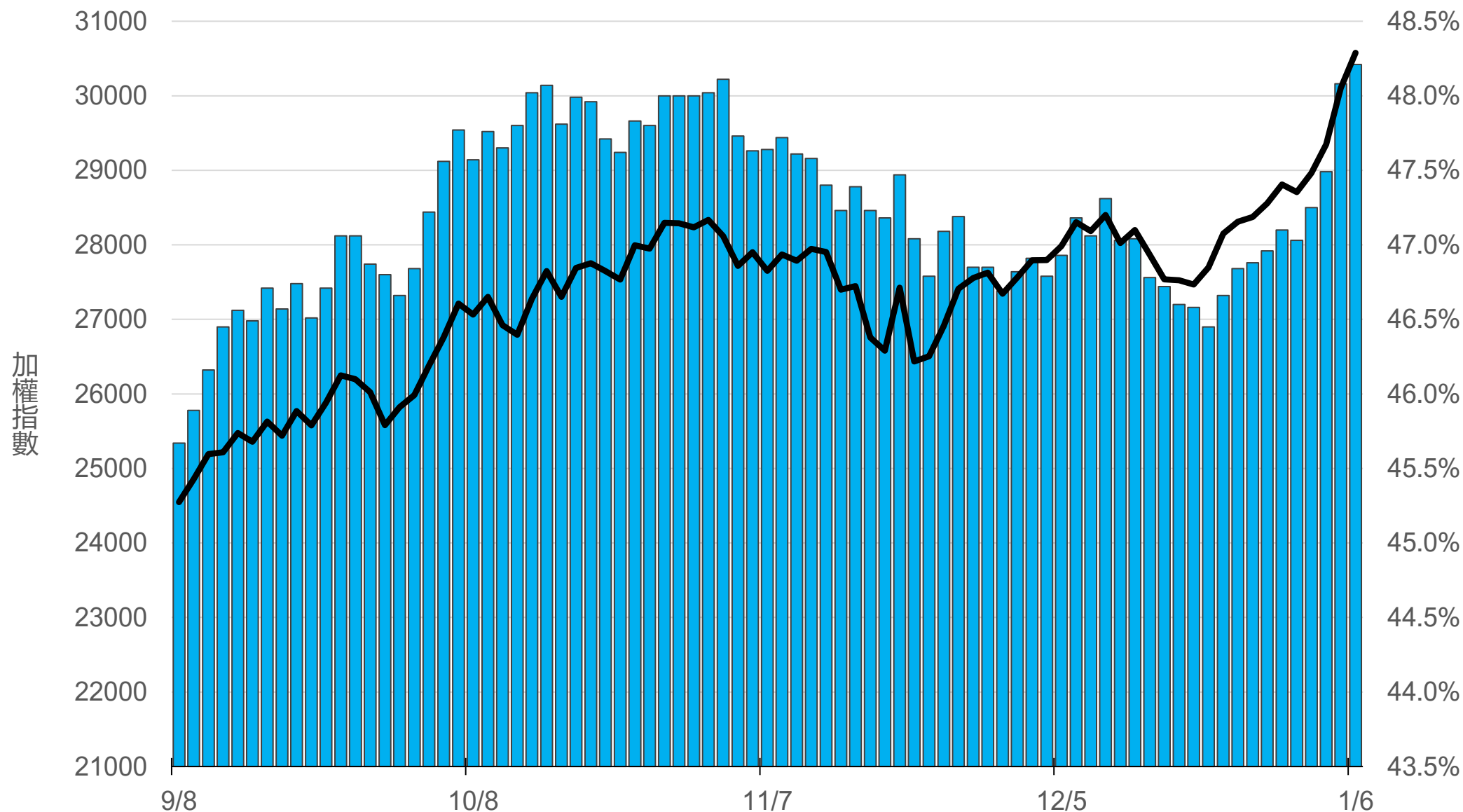
上櫃融券餘額(萬張)

7.1



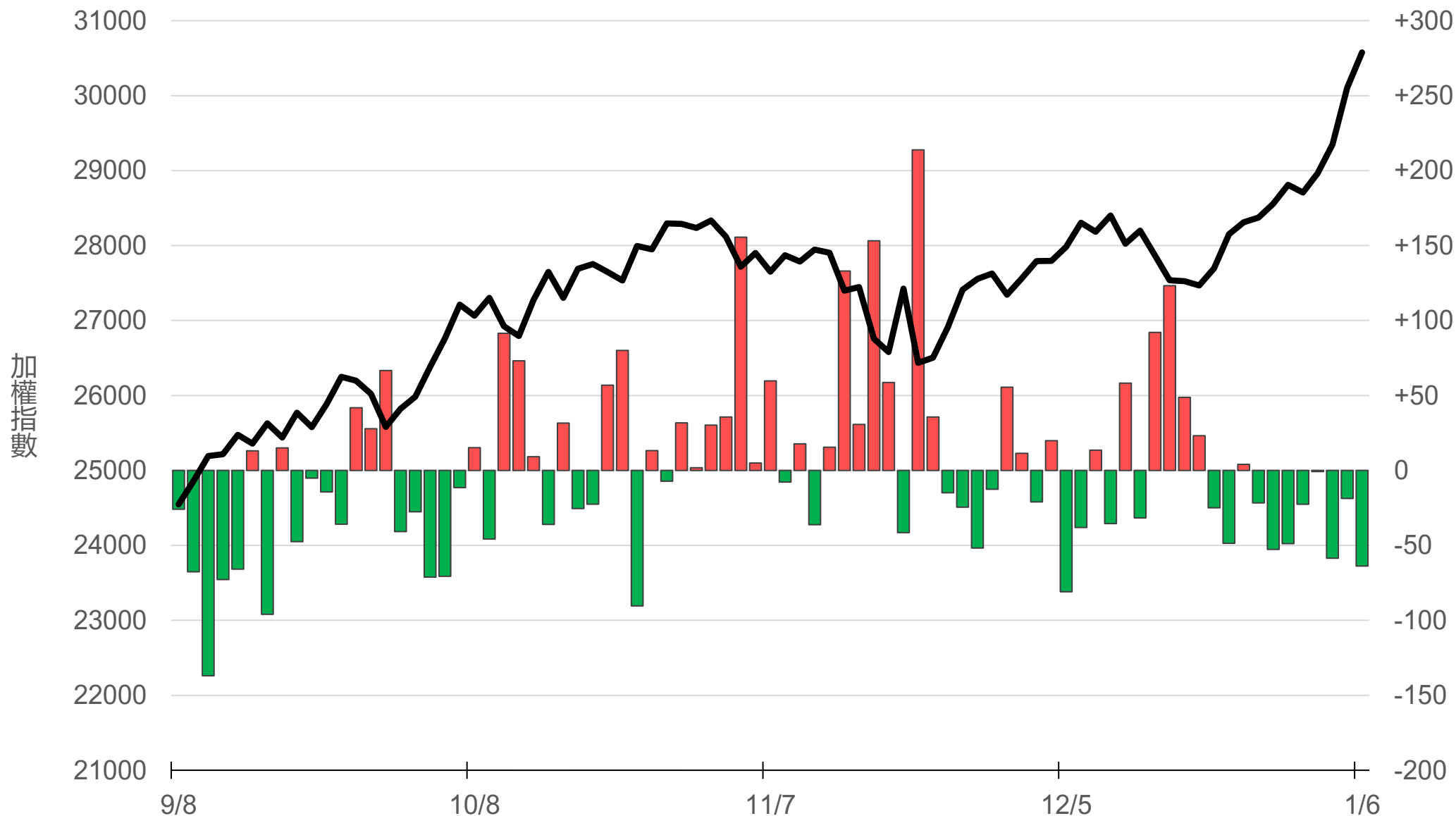
外資持股市值佔總市值%

48.21%



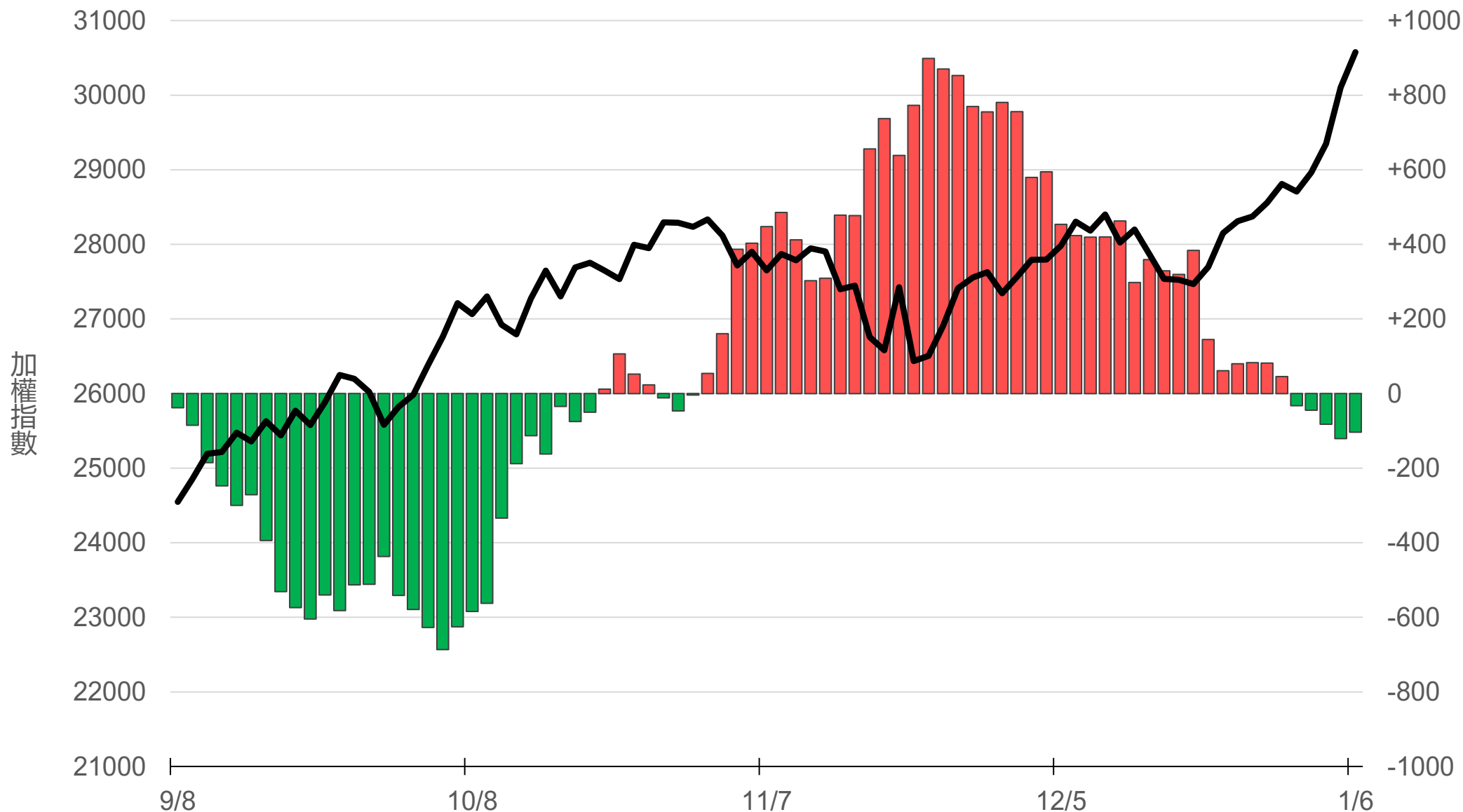
八大行庫買賣超(億元)

-63.80



八大近20日累計買賣超(億元)

-103.7



永豐期貨
SinoPac Futures

永豐期貨股份有限公司 | 台北市重慶南路一段2號8樓 | 02-2381-1799 | 114年金管期總字第010號 | 顧問事業部

本研究報告純屬研究性質僅供參考，不保證其完整性及精確性，報告內容具時效性，邇後若有變更，本公司將不做預告或主動更新。交易者決策時應衡量自身需求與交易風險，並就交易結果自行負責，本公司恕不負任何法律責任，亦不作任何保證。未經授權，禁止任何形式抄襲、引用或轉載。

2026/1/7


原型期貨ETF (單位：張，新台幣億元)

| 商品 | 收盤 | 漲跌 | 漲跌幅 | 成交量 | 金額 | 市值 |
|-----------------|-------|---------|-------|-------|-------|-------|
| 元大黃金 (00635U) | 47.83 | +0.63 ↑ | 1.33% | 4704 | 2.24 | 100.4 |
| 元大石油 (00642U) | 15.24 | +0.25 ↑ | 1.67% | 7220 | 1.10 | 33.6 |
| 元大白銀 (00738U) | 64.80 | +3.05 ↑ | 4.94% | 18349 | 11.67 | 138.2 |
| 元大美元指數 (00682U) | 20.21 | -0.04 ↓ | 0.20% | 1 | 0.00 | 1.5 |
| 街口黃豆 (00693U) | 20.38 | +0.26 ↑ | 1.29% | 1960 | 0.40 | 19.5 |
| 街口銅 (00763U) | 33.39 | +1.21 ↑ | 3.76% | 4643 | 1.54 | 19.7 |

槓桿及反向型期貨ETF (單位：張，新台幣億元)

| 商品 | 收盤 | 漲跌 | 漲跌幅 | 成交量 | 金額 | 市值 |
|-------------------|-------|---------|-------|-------|-------|------|
| 元大黃金正2 (00708L) | 95.90 | +2.50 ↑ | 2.68% | 4821 | 4.58 | 85.9 |
| 元大黃金反1 (00674R) | 5.70 | -0.07 ↓ | 1.21% | 2096 | 0.12 | 5.3 |
| 元大石油反1 (00673R) | 28.24 | -0.44 ↓ | 1.53% | 6334 | 1.79 | 21.3 |
| 元大日圓正2 (00706L) | 20.56 | +0.23 ↑ | 1.13% | 1835 | 0.38 | 43.6 |
| 元大日圓反1 (00707R) | 31.25 | -0.03 ↓ | 0.10% | 0 | 0.00 | 1.8 |
| 元大美元指數正2 (00683L) | 20.67 | -0.26 ↓ | 1.24% | 16 | 0.00 | 2.5 |
| 元大美元指數反1 (00684R) | 15.63 | +0.09 ↑ | 0.58% | 35 | 0.01 | 1.5 |
| 街口布蘭特正2 (00715L) | 19.92 | +0.61 ↑ | 3.16% | 51030 | 10.17 | 97.7 |

台指期晨報



永豐期貨股份有限公司 | 台北市重慶南路一段2號8樓 | 02-2381-1799 | 114年金管期總字第010號 | 顧問事業部

本研究報告純屬研究性質僅供參考，不保證其完整性及精確性，報告內容具時效性，邇後若有變更，本公司將不做預告或主動更新。交易人決策時應衡量自身需求與交易風險，並就交易結果自行負責，本公司恕不負任何法律責任，亦不作任何保證。未經授權，禁止任何形式抄襲、引用或轉載。