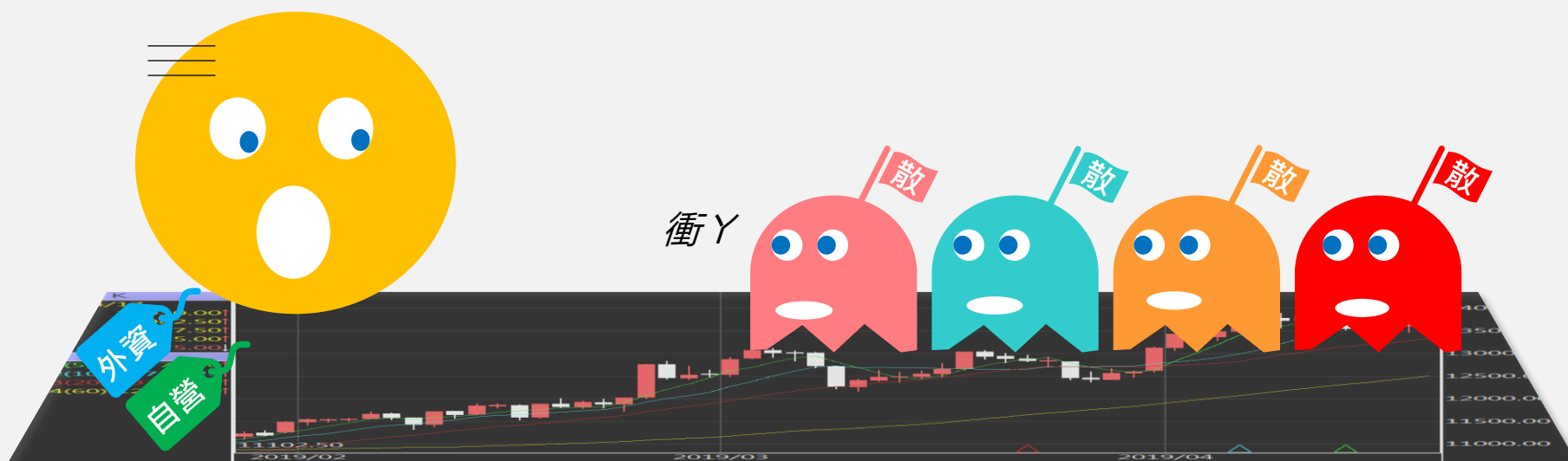


# 台指期晨報

永豐期貨顧問事業部編製



# 夜盤期權籌碼 (單日交易淨部位, 單位: 口/億元)

	大台 (口數)	小台 (口數)	微台 (口數)	大台+ 小台/4+ 微台/20	Call (口數)	Put (口數)	Call (金額)	Put (金額)
外資	-701	-3257	-4542	-1742.4	-78	+329	-0.129	-0.048
投信	0	0	0	0	0	0	0	0
自營	+359	+439	-2795	+329	-4233	+606	-0.106	+0.080
合計	-342	-2818	-7337	-1413	-4311	+935	-0.235	+0.032

# 歐美收盤行情表

標的	收盤	漲跌	漲跌幅	今年以來	0% (52週低)	↔	100% (52週高)
道瓊指數	48977.18	+594.79	+1.23%	+15.1%			98%
標普五百	6902.05	+43.58	+0.64%	+17.3%			98%
那斯達克	23395.82	+160.19	+0.69%	+21.2%			93%
費城半導	7446.4541	+78.98	+1.07%	+49.5%			97%
羅素2000	2547.9201	+39.70	+1.58%	+14.2%			94%
美元指數	98.35	-0.07	-0.07%	-9.3%	15%		
VIX指數	14.8999	+0.39	+2.69%	-14.1%	3%		
時報金融	10004.57	+53.43	+0.54%	+22.4%			98%
法國CAC	8211.5	+16.29	+0.20%	+11.3%			93%
德國DAX	24868.69	+329.35	+1.34%	+24.9%			100%

# 亞洲收盤行情表

標的	收盤	漲跌	漲跌幅	今年以來	0% (52週低)	↔	100% (52週高)
加權指數	30105.04	+755.23	+2.57%	+30.7%			98%
日經指數	51832.8	+1493.32	+2.97%	+29.9%			96%
韓國指數	4457.52	+147.89	+3.43%	+85.8%			100%
上證指數	4023.4167	+54.58	+1.38%	+20.0%			99%
恆生指數	26347.24	+8.77	+0.03%	+31.3%			88%
海峽指數	4680.5	+24.38	+0.52%	+23.6%			99%
印度指數	26250.3	-78.25	-0.30%	+11.0%			97%
印尼指數	8859.19	+111.06	+1.27%	+25.1%			100%
泰國指數	1280.05	+20.38	+1.62%	-8.6%			66%
越南指數	1788.4	+3.91	+0.22%	+41.2%			98%

# 重要美股表現

標的	收盤	漲跌	漲跌幅
蘋果	267.26	-3.75	-1.38%
亞馬遜	233.06	+6.56	+2.90%
谷歌	316.54	+1.39	+0.44%
臉書	658.79	+8.38	+1.29%
奈飛	91.4698	+0.48	+0.53%
微軟	472.85	-0.09	-0.02%
英特爾	39.37	-0.01	-0.03%
台積電A	322.25	+2.64	+0.83%
輝達	188.12	-0.73	-0.39%
德州儀器	177.17	-0.35	-0.20%

標的	收盤	漲跌	漲跌幅
高通	176.31	+3.33	+1.93%
美光	312.15	-3.27	-1.04%
特斯拉	451.67	+13.60	+3.10%
美孚石油	125.36	+2.71	+2.21%
梅西百貨	22.85	+0.10	+0.44%
沃爾瑪	112.71	-0.05	-0.04%
家得寶	344.09	-1.73	-0.50%
耐吉	64.53	+1.25	+1.98%
摩根大通	334.04	+8.56	+2.63%
輝瑞製藥	25.17	-0.01	-0.04%

# 台灣期交所夜盤行情表

商品	月份	收盤	漲跌	漲跌幅	成交量	合約歷史高	合約歷史低
台指	01	30290	-19 ↓	0.06%	37930	30487	26277
	02	30372	-29 ↓	0.10%	545	30572	26305
小台指	W1	30166	-13 ↓	0.04%	151	30310	28343
	W2	30269	+35 ↑	0.12%	56	30333	28872
微台指	01	30290	-19 ↓	0.06%	89283	30488	26272
	01	30296	-13 ↓	0.04%	82601	30487	26273
	02	30405	+4 ↑	0.01%	5406	30578	26302
電子	01	1840	-3.65 ↓	0.20%	127	1855.05	1583.4
	02	1847	0 -	0	2	1855	1618.75

# 台灣期交所夜盤行情表

商品	月份	收盤	漲跌	漲跌幅	成交量	合約歷史高	合約歷史低
道瓊	03	49270	+597 ↑	1.23%	155	49471	46088
	06	49656	+700 ↑	1.43%	4	49656	47358
標普500	03	6948	+32.75 ↑	0.47%	3	7007	6617.25
	06	-	-	-	-	#VALUE!	#VALUE!
那斯達克	03	25585	+82 ↑	0.32%	435	26627	20426
	06	25920	+185 ↑	0.72%	13	26177	25188
黃金	02	4450.4	+3.6 ↑	0.08%	10	4578	3995.1
	04	4512.6	+34.1 ↑	0.76%	1	4512.6	4346.7
台幣黃金	02	17107	+73 ↑	0.43%	122	17500	14602
	04	17148	+32 ↑	0.19%	22	17198.5	16478
布蘭特	03	1948	+44.5 ↑	2.34%	41	1978	1849
	04	1896.5	+3 ↑	0.16%	24	1896.5	1885

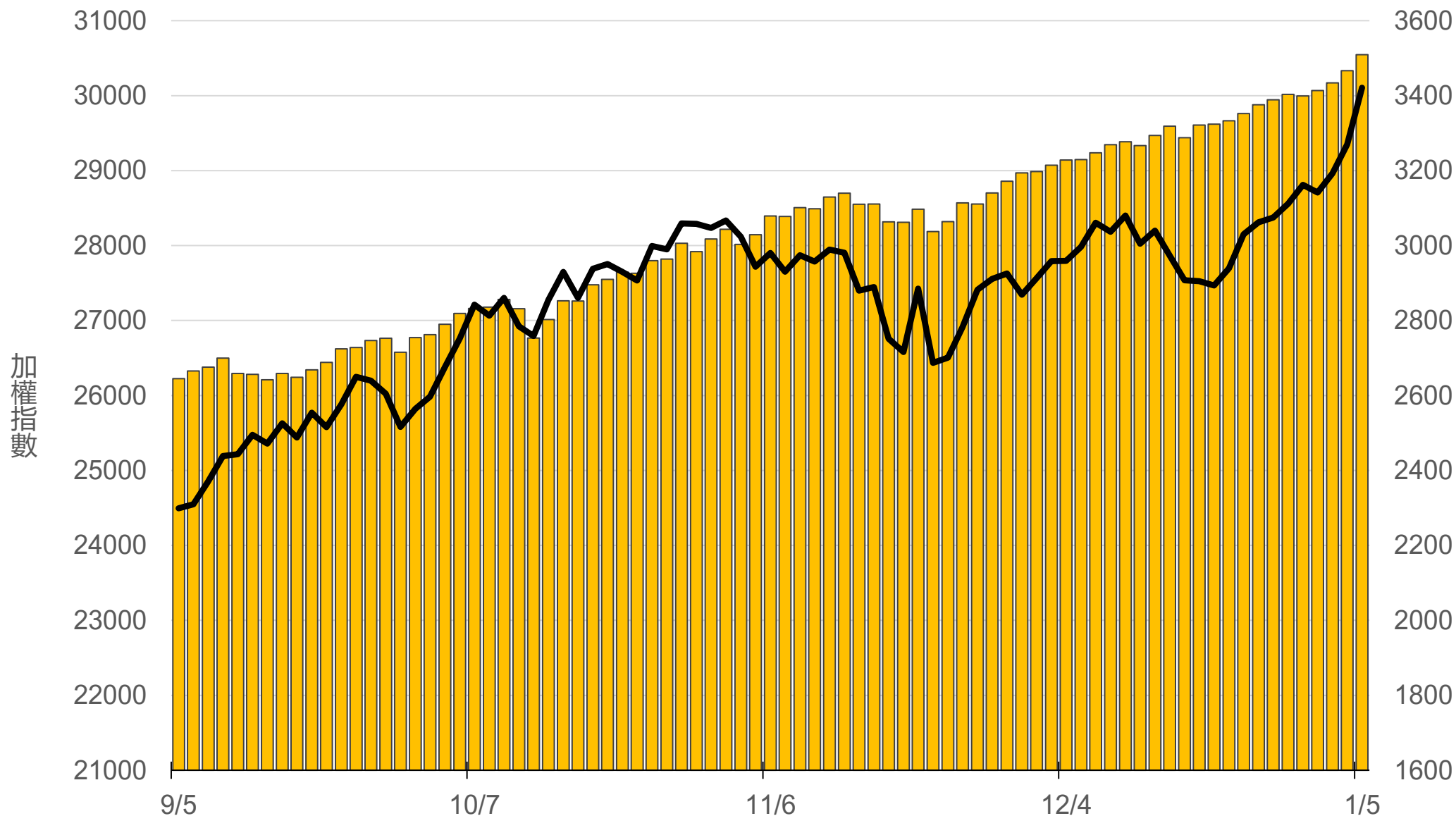
# 台灣期交所夜盤行情表

商品	月份	收盤	漲跌	漲跌幅	成交量	合約歷史高	合約歷史低	
歐元	03	1.1744	+0.0032	↑	0.27%	4	1.1912	1.1556
	06	-	-	▪	-	-	1.1886	1.1875
日圓	03	155.22	-0.68	↓	0.44%	75	156.39	143.64
	06	154.53	-0.33	↓	0.21%	14	155.24	153.39
英鎊	03	1.3438	+0.0016	↑	0.12%	7	1.3644	1.3027
	06	0	-	▪	-	-	1.3522	1.3365
澳幣	03	0.6709	+0.0040	↑	0.60%	2	0.672	0.6461
	06	-	-	▪	-	-	0.6697	0.6691
大美人	01	-	-	▪	-	-	7.0308	6.9616
	02	-	-	▪	-	-	7.0152	6.9502
小美人	01	6.9733	+0.0022	↑	0.03%	20	7.0851	6.9618
	02	-	-	▪	-	-	6.9923	6.9609



# 上市融資餘額(億元)

3509.5



永豐期貨  
SinoPac Futures

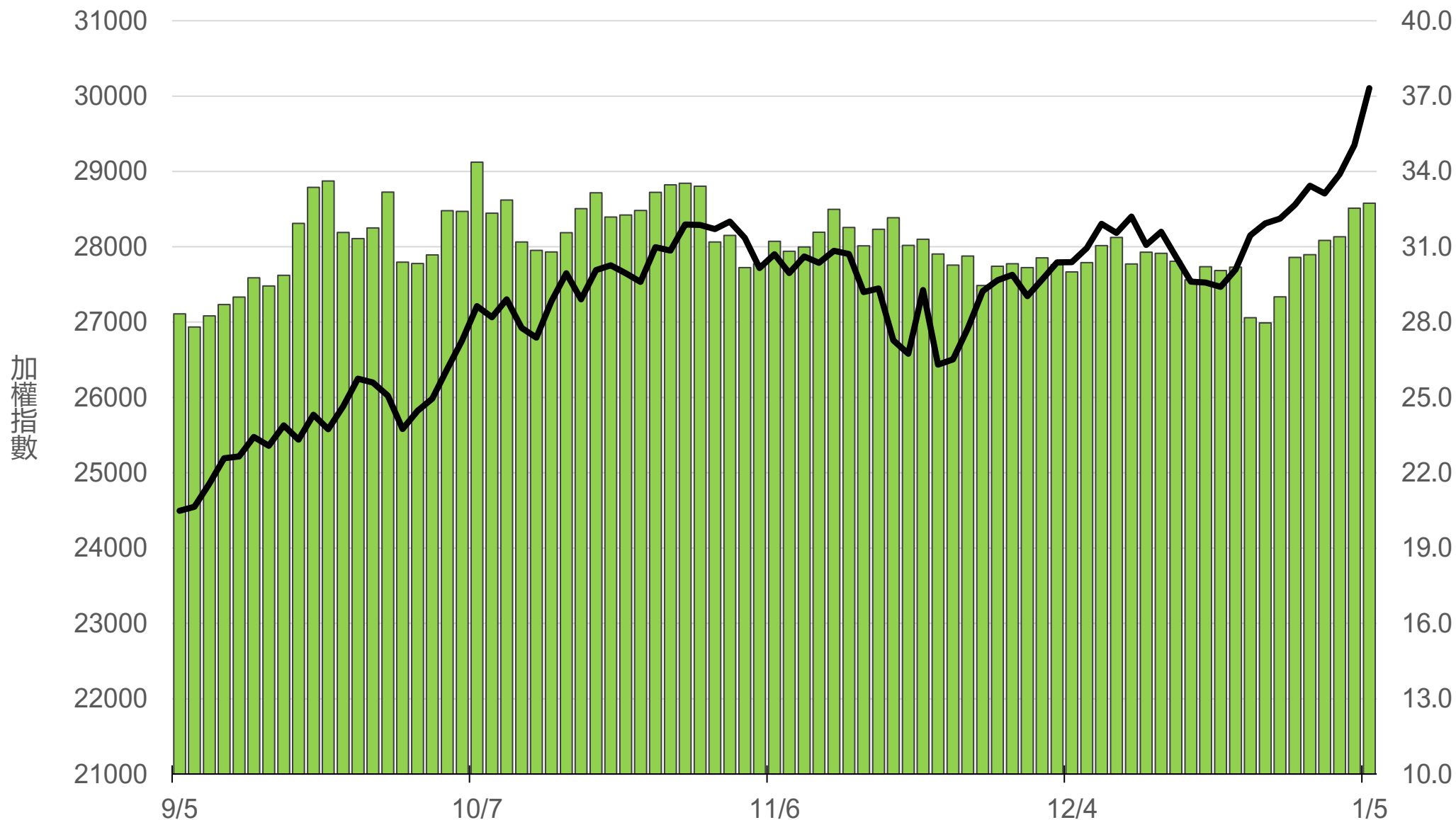
永豐期貨股份有限公司 | 台北市重慶南路一段2號8樓 | 02-2381-1799 | 114年金管期總字第010號 | 顧問事業部

本研究報告純屬研究性質僅供參考，不保證其完整性及精確性，報告內容具時效性，邇後若有變更，本公司將不做預告或主動更新。交易人決策時應衡量自身需求與交易風險，並就交易結果自行負責，本公司恕不負任何法律責任，亦不作任何保證。未經授權，禁止任何形式抄襲、引用或轉載。

2026/1/6

# 上市融券餘額(萬張)

32.7



永豐期貨  
SinoPac Futures

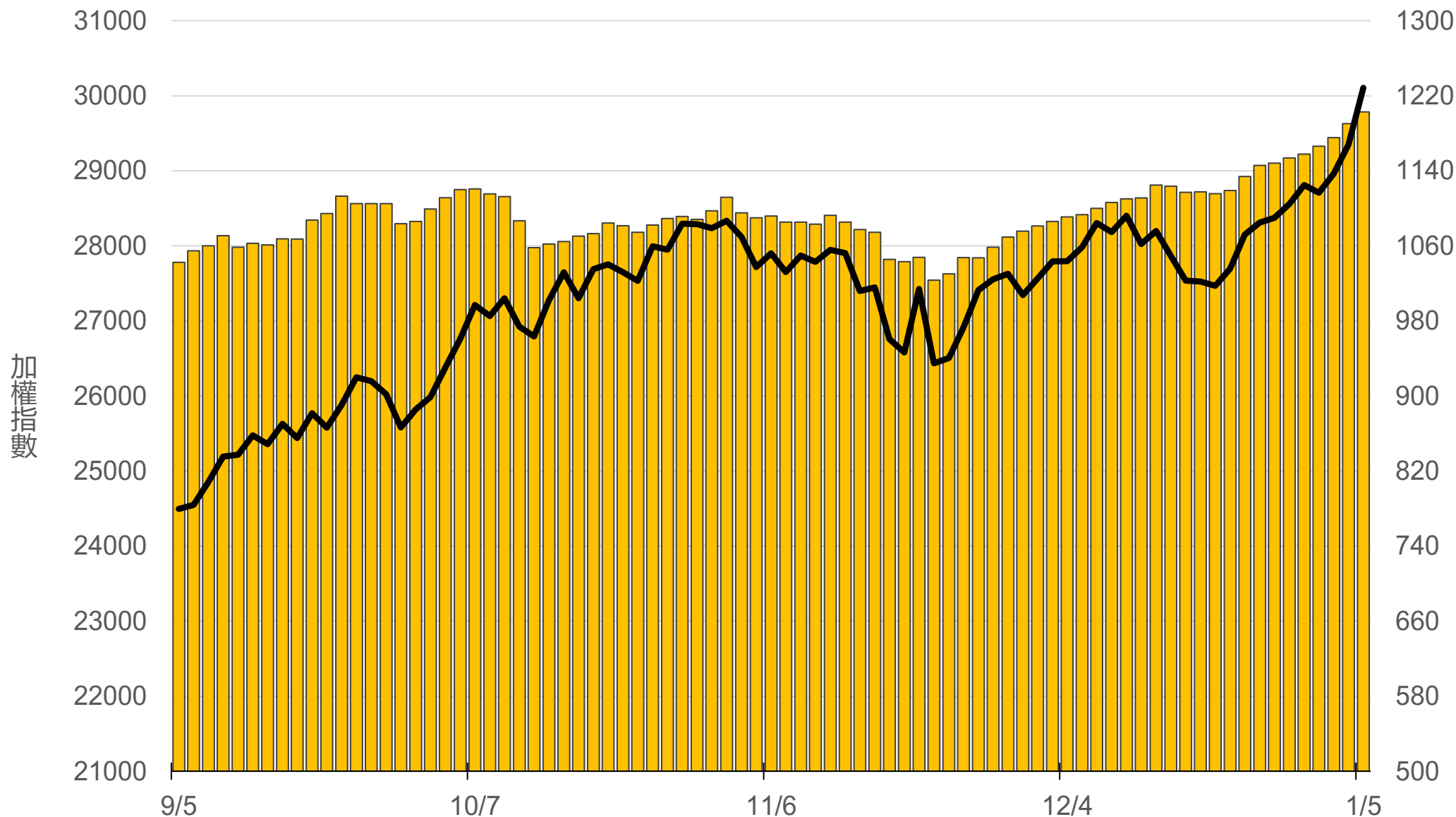
永豐期貨股份有限公司 | 台北市重慶南路一段2號8樓 | 02-2381-1799 | 114年金管期總字第010號 | 顧問事業部

本研究報告純屬研究性質僅供參考，不保證其完整性及精確性，報告內容具時效性，邇後若有變更，本公司將不做預告或主動更新。交易者決策時應衡量自身需求與交易風險，並就交易結果自行負責，本公司恕不負任何法律責任，亦不作任何保證。未經授權，禁止任何形式抄襲、引用或轉載。

2026/1/6

# 上櫃融資餘額(億元)

# 1202.8



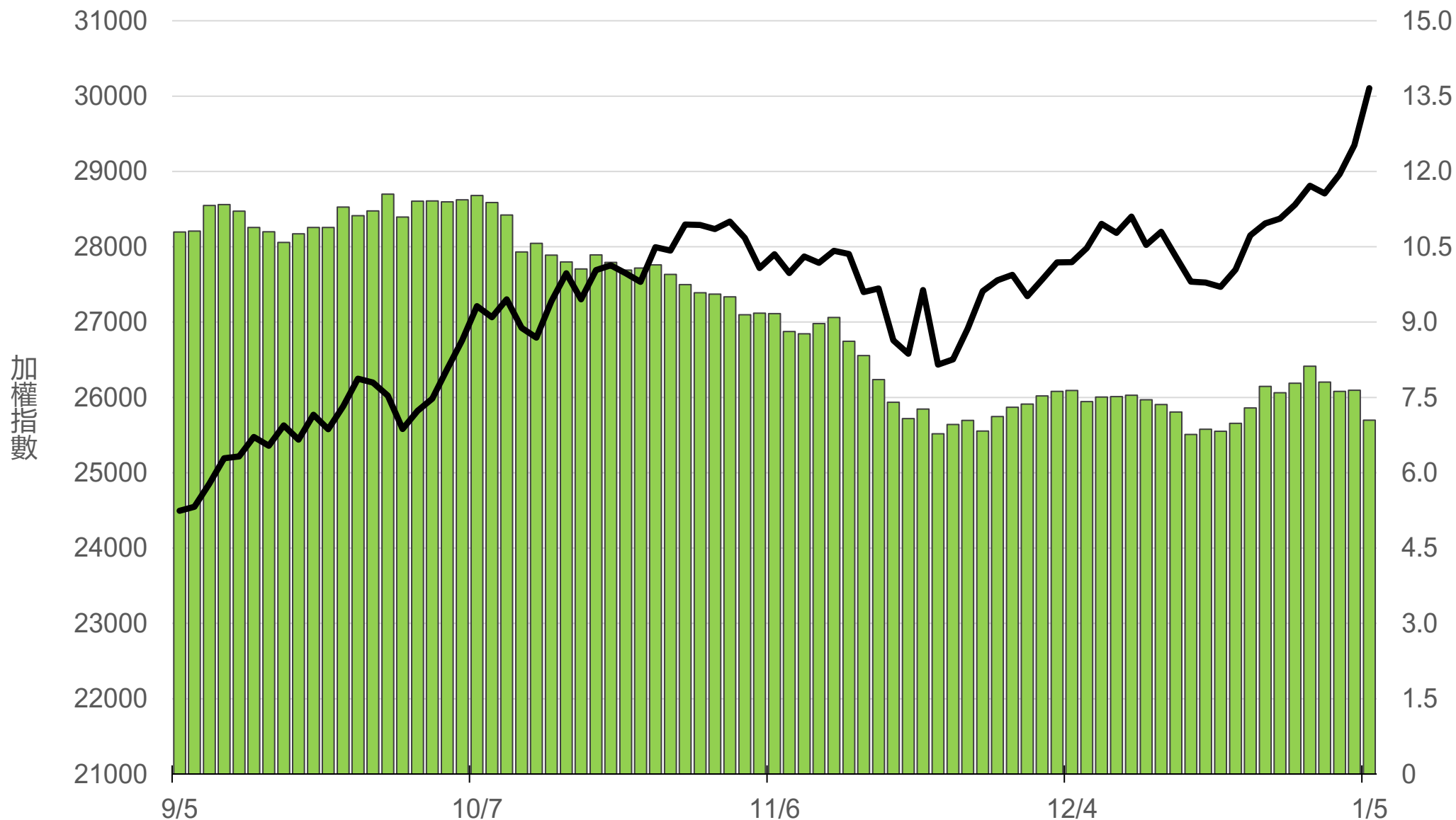
永豐期貨  
SinoPac Futures

永豐期貨股份有限公司 | 台北市重慶南路一段2號8樓 | 02-2381-1799 | 114年金管期總字第010號 | 顧問事業部  
本研究報告純屬研究性質僅供參考，不保證其完整性及精確性，報告內容具時效性，邇後若有變更，本公司將不做預告或主動更新。交易者決策時應衡量自身需求與交易風險，並就交易結果自行負責，本公司恕不負任何法律責任，亦不作任何保證。未經授權，禁止任何形式抄襲、引用或轉載。

2026/1/6

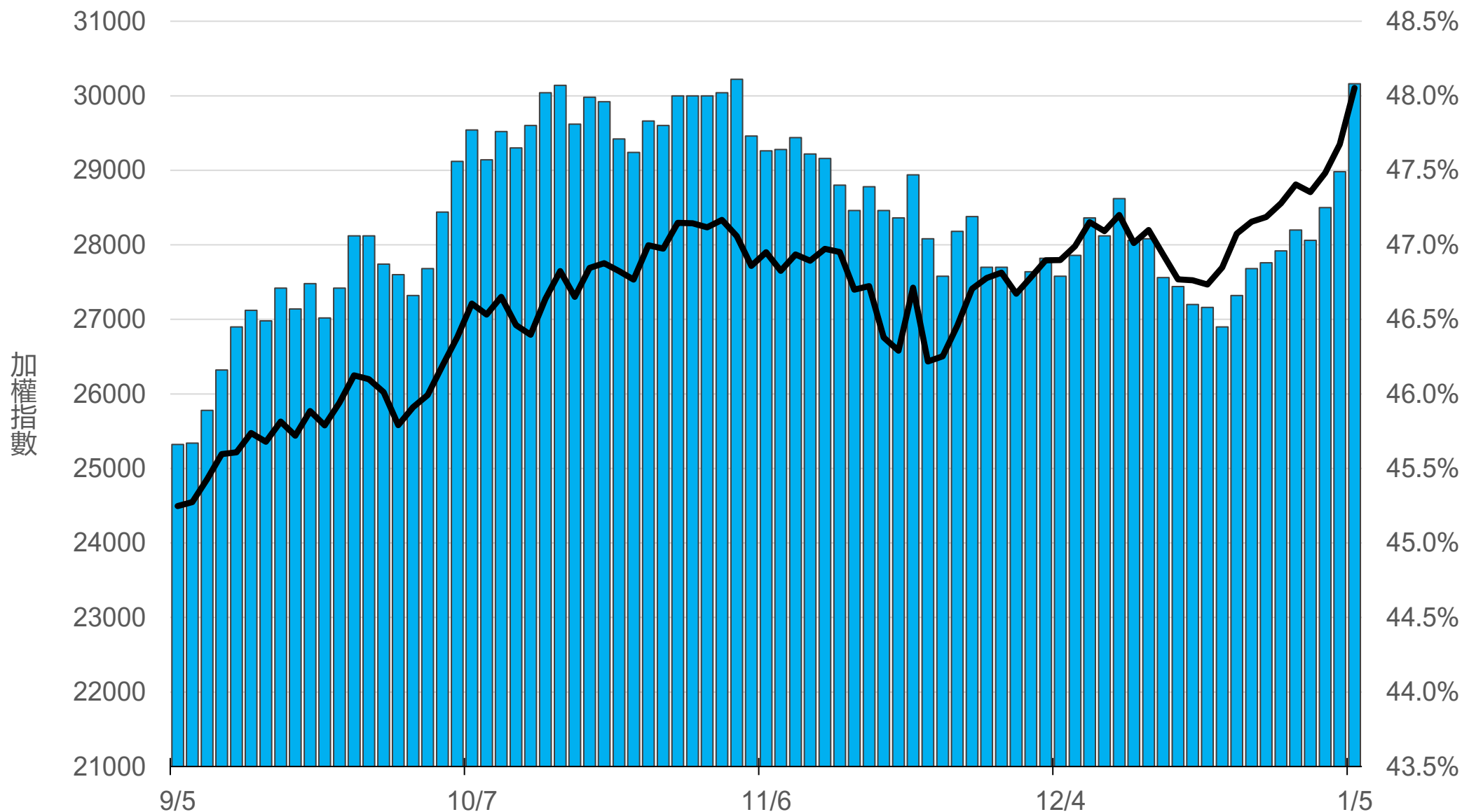
# 上櫃融券餘額(萬張)

7



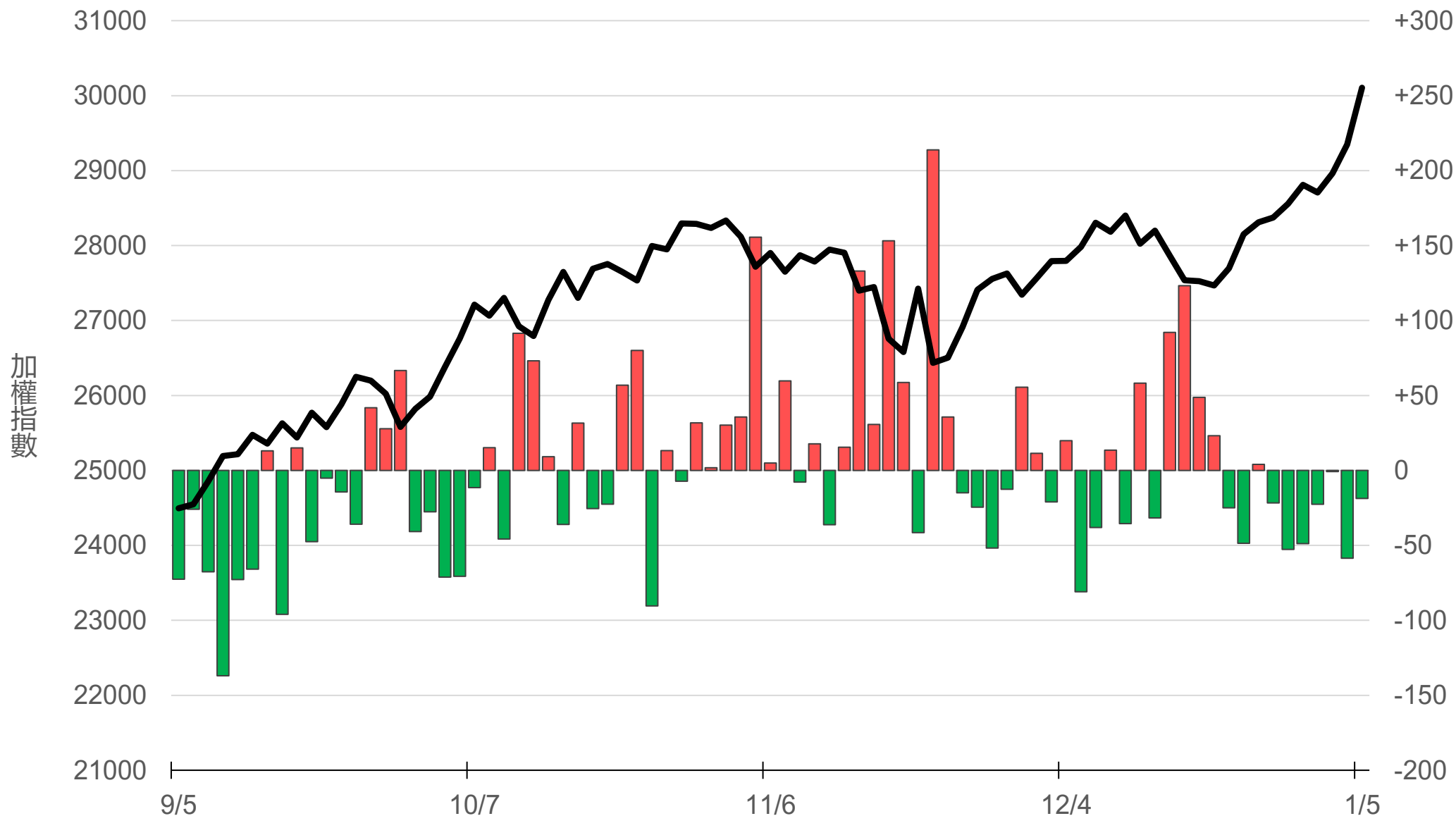
# 外資持股市值佔總市值%

# 48.08%



# 八大行庫買賣超(億元)

## -18.70



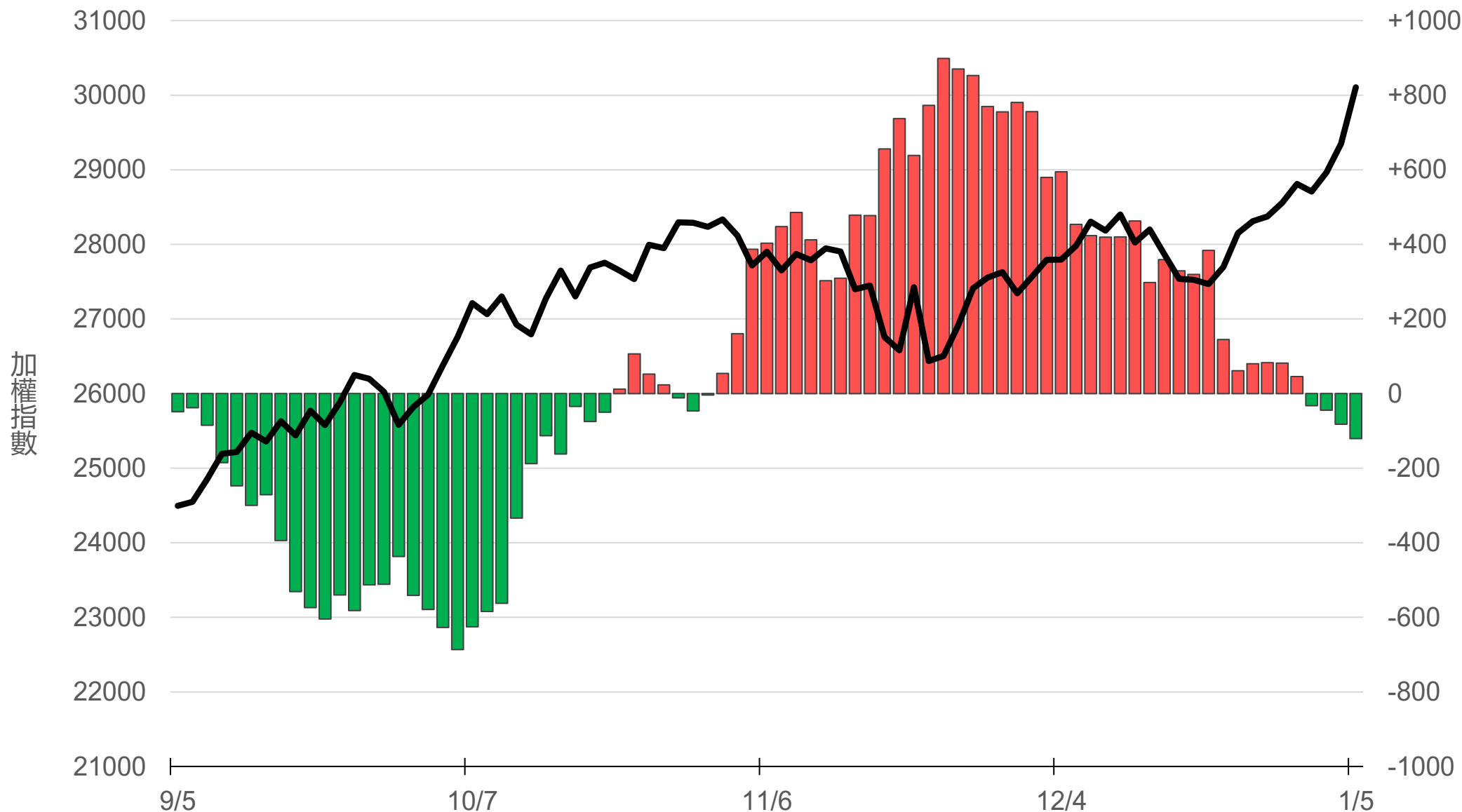
永豐期貨  
SinoPac Futures

永豐期貨股份有限公司 | 台北市重慶南路一段2號8樓 | 02-2381-1799 | 114年金管期總字第010號 | 顧問事業部  
本研究報告純屬研究性質僅供參考，不保證其完整性及精確性，報告內容具時效性，過後若有變更，本公司將不做預告或主動更新。交易者決策時應衡量自身需求與交易風險，並就交易結果自行負責，本公司恕不負任何法律責任，亦不作任何保證。未經授權，禁止任何形式抄襲、引用或轉載。

2026/1/6

# 八大近20日累計買賣超(億元)

# -120.9



永豐期貨  
SinoPac Futures

永豐期貨股份有限公司 | 台北市重慶南路一段2號8樓 | 02-2381-1799 | 114年金管期總字第010號 | 顧問事業部

本研究報告純屬研究性質僅供參考，不保證其完整性及精確性，報告內容具時效性，邇後若有變更，本公司將不做預告或主動更新。交易人決策時應衡量自身需求與交易風險，並就交易結果自行負責，本公司恕不負任何法律責任，亦不作任何保證。未經授權，禁止任何形式抄襲、引用或轉載。

2026/1/6

# 原型期貨ETF (單位：張，新台幣億元)


商品	收盤	漲跌	漲跌幅	成交量	金額	市值
元大黃金 (00635U)	47.20	+0.27 ↑	0.58%	5888	2.78	98.7
元大石油 (00642U)	14.99	-0.16 ↓	1.06%	7300	1.10	33.2
元大白銀 (00738U)	61.75	+1.35 ↑	2.24%	20681	12.81	128.9
元大美元指數 (00682U)	20.25	+0.09 ↑	0.45%	15	0.00	1.5
街口黃豆 (00693U)	20.12	+0.15 ↑	0.75%	1529	0.31	18.9
街口銅 (00763U)	32.18	+0.61 ↑	1.93%	2628	0.84	18.5



# 槓桿及反向型期貨ETF (單位：張，新台幣億元)

商品	收盤	漲跌	漲跌幅	成交量	金額	市值
元大黃金正2 (00708L)	93.40	+1.10 ↑	1.19%	4510	4.20	83.7
元大黃金反1 (00674R)	5.77	-0.04 ↓	0.69%	3027	0.17	5.5
元大石油反1 (00673R)	28.68	+0.31 ↑	1.09%	2847	0.81	22.0
元大日圓正2 (00706L)	20.33	-0.10 ↓	0.49%	2130	0.43	43.2
元大日圓反1 (00707R)	31.28	+0.08 ↑	0.26%	0	0.00	1.8
元大美元指數正2 (00683L)	20.93	+0.24 ↑	1.16%	70	0.01	2.5
元大美元指數反1 (00684R)	15.54	-0.10 ↓	0.64%	77	0.01	1.4
街口布蘭特正2 (00715L)	19.31	-0.40 ↓	2.03%	37044	7.22	94.1

# 台 指 期 晨 報



永豐期貨股份有限公司 | 台北市重慶南路一段2號8樓 | 02-2381-1799 | 114年金管期總字第010號 | 顧問事業部

本研究報告純屬研究性質僅供參考，不保證其完整性及精確性，報告內容具時效性，邇後若有變更，本公司將不做預告或主動更新。交易人決策時應衡量自身需求與交易風險，並就交易結果自行負責，本公司恕不負任何法律責任，亦不作任何保證。未經授權，禁止任何形式抄襲、引用或轉載。