

# CFTC 大額交易人持倉報告

永豐期貨顧問事業部編製

2026/1/5

由於美國政府重啟至今，官方數據尚未補齊，目前最新數據截至：2025/12/23

資料來源：CFTC官網、精誠資訊DQII、奇狐全球版

# 目錄

---

- P3 報告閱讀說明
- P4 大額交易人身分分類
- P5 金融類投機部位每週變動表
- P6 商品類投機部位每週變動表

## 金融類

- P7 mini 道瓊
- P8 mini NQ
- P9 mini S&P
- P10 VIX
- P11 30年債
- P12 10年債
- P13 5年債
- P14 2年債
- P15 歐元
- P16 日圓
- P17 英鎊
- P18 瑞郎
- P19 加幣
- P20 澳幣
- P21 紐幣
- P22 美元指數
- P23 綜美(未含)
- P24 綜美(包含)

## 商品類

- P25 黃金
- P26 白銀
- P27 銅
- P28 白金
- P29 輕原油
- P30 熱燃油
- P31 天然氣
- P32 無鉛汽油
- P33 活牛
- P34 活豬
- P35 玉米
- P36 小麥
- P37 黃豆
- P38 黃豆油
- P39 黃豆粉
- P40 粗米
- P41 咖啡
- P42 可可
- P43 11號糖
- P44 棉花

# CFTC大額交易人持倉報告閱讀說明

---

在美國負責主管期貨交易的是商品期貨交易委員會，  
(Commodity Futures Trading Commission，簡稱CFTC)  
CFTC在每週五美國東部時間下午03:30，  
台灣時間週六上午03:30(冬令延後1小時)，  
於官網上發佈統計至每週二收盤，  
在美國上市交易的期貨商品未平倉部位現況。

每個期貨商品未平倉部位由需申報與不需申報兩部分組成，  
持有部位則分為多單、空單、扣抵部位等三種類別，  
(不需申報的部份本報告不予呈現)  
(1口扣抵部位表示各持有1口多單與空單)  
(本報告將扣抵部位還原至多單與空單)

在2009/9/4與2010/7/20，CFTC為增加市場交易透明度，  
分別將商品類與金融類須申報的期貨交易人身分細分成四大類，  
以下將簡單說明：

# 大額交易人身分類別說明

## 金融類

### Dealer / Intermediary (經紀商 / 中間商)

被歸類為市場的賣方，設計並且販售各種金融商品給客戶或發行於市場；藉由期貨合約來降低手中持有部位的風險，如大型投資銀行與證券經紀商。

### Asset Manager / Institutional (資產管理人 / 資產管理機構)

這一類的市場參與者為機構投資人者，包括退休基金、養老基金、保險公司、共同基金，以及客戶為法人機構的基金經理人

### Leveraged Money (槓桿式基金)

以避險基金與各類型基金經理人為代表，如有登記的CTA(商品交易投資顧問)、CPO(期貨基金經理人)，與未登記但經CFTC認可的私募基金。

### Other Reportables (其他)

需申報但不屬於上面三項的交易人。

## 商品類

### Producer / Merchant / Processor / User (生產商 / 貿易商 / 加工商 / 用戶)

從事實體商品生產、加工、包裝或運輸的相關交易人，包括生產商、製造商、貿易商、加工商等使用者，利用期貨市場來規避或管理營運風險。

### Swap Dealers (掉期交易商)

從事OTC市場交易的互換交易商，會利用期貨來管理或規避交換交易時所產生的風險。

### Managed Money (管理基金)

主要是替客戶或自身進行買賣交易以獲取營利的管理基金，如有登記的CTA(商品交易投資顧問)、CPO(期貨基金經理人)，與未登記但經CFTC認可的私募基金。

### Other Reportables (其他)

需申報但不屬於上面三項的交易人。

# 金融類投機部位每週變動表

數據日期 2025/12/23

種類	商品	總OI		槓桿基金		
		總OI	變動	多空淨部位	淨部位變動	佔總OI%
指數	NQ	298273	-126037	-13318	-6901	-4.47%
	VX	378149	-29065	-25029	+567	-6.62%
	ES	2448795	-721265	-372140	+18960	-15.20%
	YM	61488	-28845	-9507	+8964	-15.46%
債券	30年債	2084373	-12400	-347662	+21928	-16.68%
	10年債	6646904	+114086	-2341514	-62970	-35.23%
	2年債	4644378	+34203	-2220125	+15703	-47.80%
	5年債	7013096	+22905	-3400078	-18993	-48.48%
外匯	澳幣	231445	-74741	+40205	+2698	+17.37%
	英鎊	222443	-82326	+23092	+5789	+10.38%
	歐元	969479	-110814	+29098	+3018	+3.00%
	綜美(未含)	919382	-123648	-10411	-5237	-1.13%
	綜美(含美)	947689	-122496	-11676	-4332	-1.23%
	瑞郎	96116	-14622	-3706	+740	-3.86%
	美元	28307	+1152	-1265	+905	-4.47%
	紐幣	82159	-21815	-10344	+1662	-12.59%
	日圓	320540	-92532	-82973	+3183	-25.89%
	加幣	223268	-43980	-59574	+19398	-26.68%

# 商品類投機部位每週變動表

數據日期 2025/12/23

種類	商品	總OI		管理基金		
		總OI	變動	多空淨部位	淨部位變動	佔總OI%
金屬	銅	289317	+5572	+75996	+9	+26.27%
	黃金	770129	+9078	+137541	+3411	+17.86%
	白銀	224467	-400	+23864	-432	+10.63%
	白金	98613	-14967	+9437	-5999	+9.57%
能源	無鉛汽油	421249	-3214	+53498	-9949	+12.70%
	熱燃油	360436	-3907	+3180	-9346	+0.88%
	輕原油	2267166	-55765	+17666	+6575	+0.78%
	天然氣	1575569	-17396	-105906	-40183	-6.72%
肉類	活牛	453449	+6521	+94868	+3564	+20.92%
	活豬	390702	+3000	+75325	+10487	+19.28%
農產	黃豆	1116964	-44612	+110403	-37375	+9.88%
	玉米	1938042	+21588	+2759	+55431	+0.14%
	黃豆粉	613388	-22136	-6633	-12854	-1.08%
	黃豆油	742127	-6912	-67118	-26078	-9.04%
	小麥	557480	+15590	-91665	-24747	-16.44%
	粗米	14058	-1475	-6833	+205	-48.61%
軟性	咖啡	194499	+2492	+28286	-5735	+14.54%
	可可	157724	+4325	-5175	+758	-3.28%
	11號糖	1089237	+1077	-153073	+13630	-14.05%
	棉花	350606	-2161	-50446	+4387	-14.39%

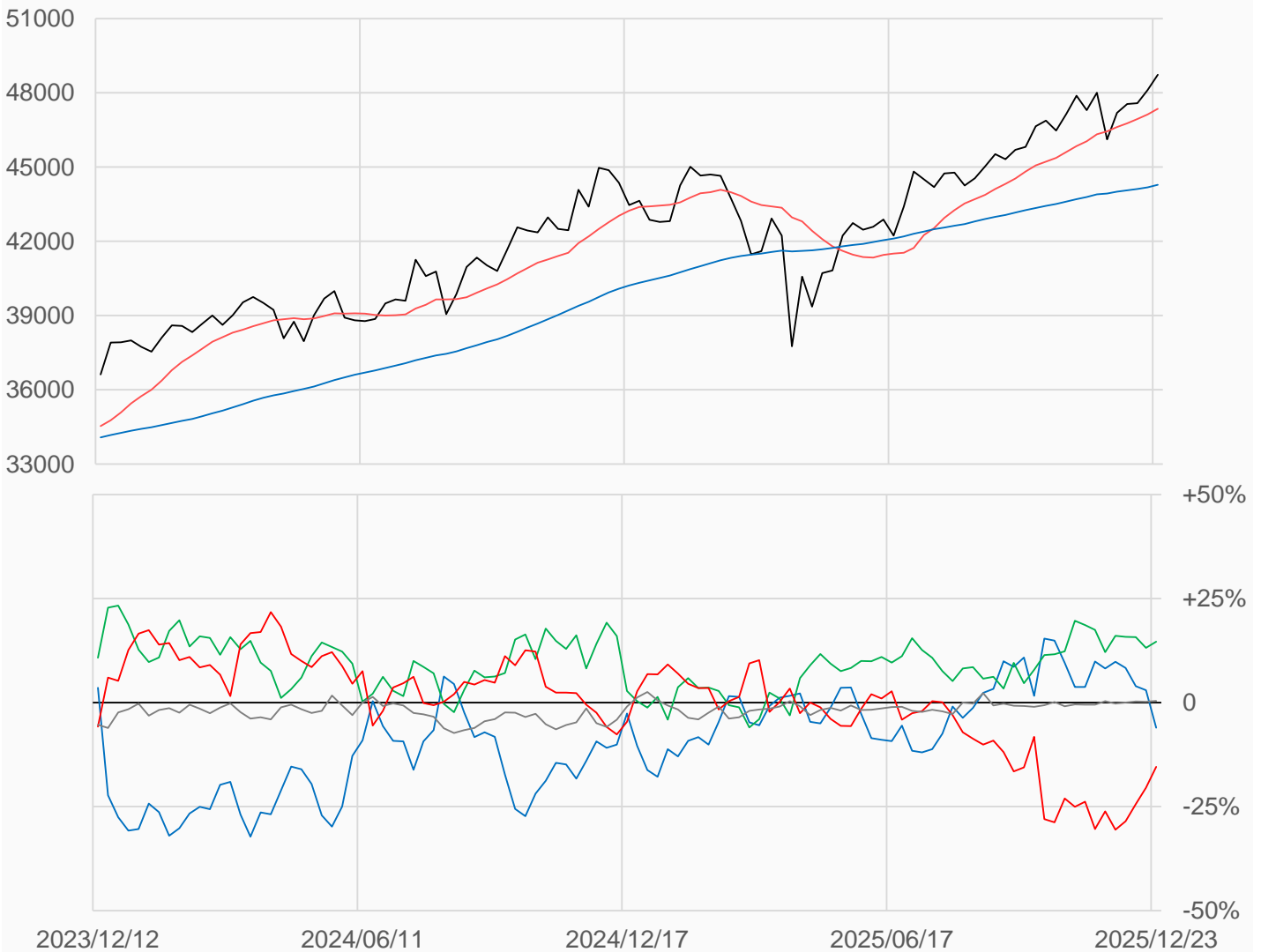
# mini 道瓊

mini道瓊較前一週上漲617點收在48732點，  
 槓桿基金多單減少4289口，空單減少13253口，  
 淨空單較前一週減少48.53%或8964口至9507口。

數據日期	前期OI	本期OI	增減	增減	週五收盤價	較前週變動
2025/12/23	90333	61488	-28845	-31.93%	48732	↑ +617
分類	多單OI	增減	空單OI	增減	多空淨部位	淨部位變動
經紀商	22150	-19747	25854	-13351	-3704	-6396
資產管理	16815	-4377	7812	-1458	+9003	-2919
槓桿基金	9317	-4289	18824	-13253	-9507	+8964
其他	235	+14	0	0	+235	+14

週五收盤價與13週與52週平均線

— YM — 13週 47357 — 52週 44286



淨部位佔總OI% 經紀 -6.0% 資管 +14.6% 槓桿 -15.5% 其他 +0.4%

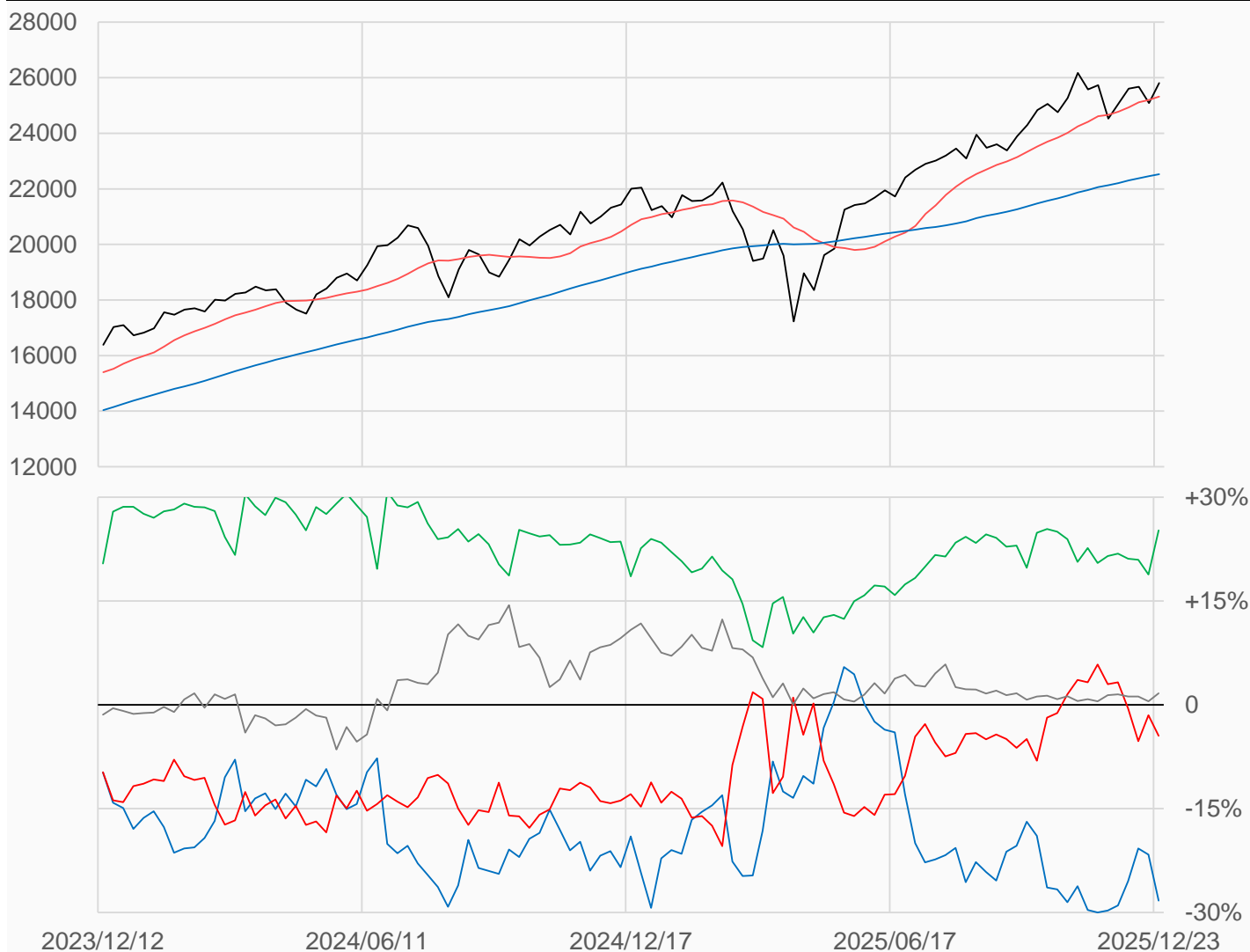
# mini NQ

miniNQ較前一週上漲726.75點收在25811.5點，  
 槓桿基金多單減少65221口，空單減少58319口，  
 淨空單較前一週增加6902口至13318口。

數據日期	前期OI	本期OI	增減	增減	週五收盤價	較前週變動
2025/12/23	424310	298273	-126037	-29.70%	25811.50	↑ +726.75
分類	多單OI	增減	空單OI	增減	多空淨部位	淨部位變動
經紀商	42773	-49612	127139	-57016	-84366	+7404
資產管理	111266	-8074	36032	-3360	+75234	-4714
槓桿基金	85330	-65221	98648	-58319	-13318	-6902
其他	12936	+1568	8006	-1175	+4930	+2743

週五收盤價與13週與52週平均線

— NQ — 13週 25320 — 52週 22526



淨部位佔總OI% 經紀 -28.3% 資管 +25.2% 槓桿 -4.5% 其他 +1.7%

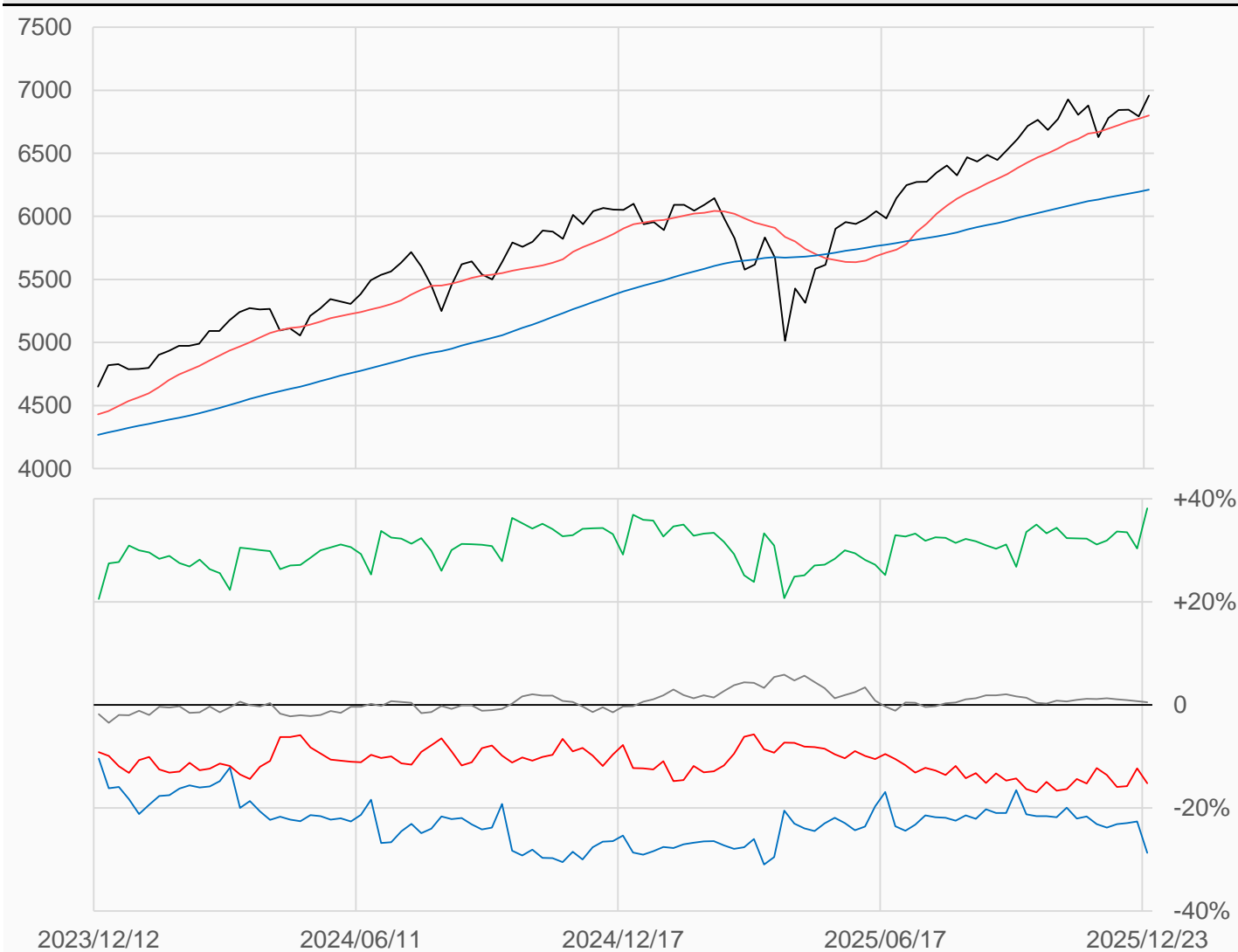
## mini S&amp;P

miniS&P較前一週上漲165點收在6958點，  
 槓桿基金多單減少303924口，空單減少322884口，  
 淨空單較前一週減少18960口至372140口。

數據日期	前期OI	本期OI	增減	增減	週五收盤價	較前週變動
2025/12/23	3170060	2448795	-721265	-22.75%	6958.00	↑ +165.00
分類	多單OI	增減	空單OI	增減	多空淨部位	淨部位變動
經紀商	229822	-287420	933191	-301526	-703369	+14106
資產管理	1251562	-72488	317503	-44473	+934059	-28015
槓桿基金	578500	-303924	950640	-322884	-372140	+18960
其他	86228	-15303	73398	-5616	+12830	-9687

週五收盤價與13週與52週平均線

— ES — 13週 6800 — 52週 6211.5



淨部位佔總OI% 經紀 -28.7% 資管 +38.1% 槓桿 -15.2% 其他 +0.5%

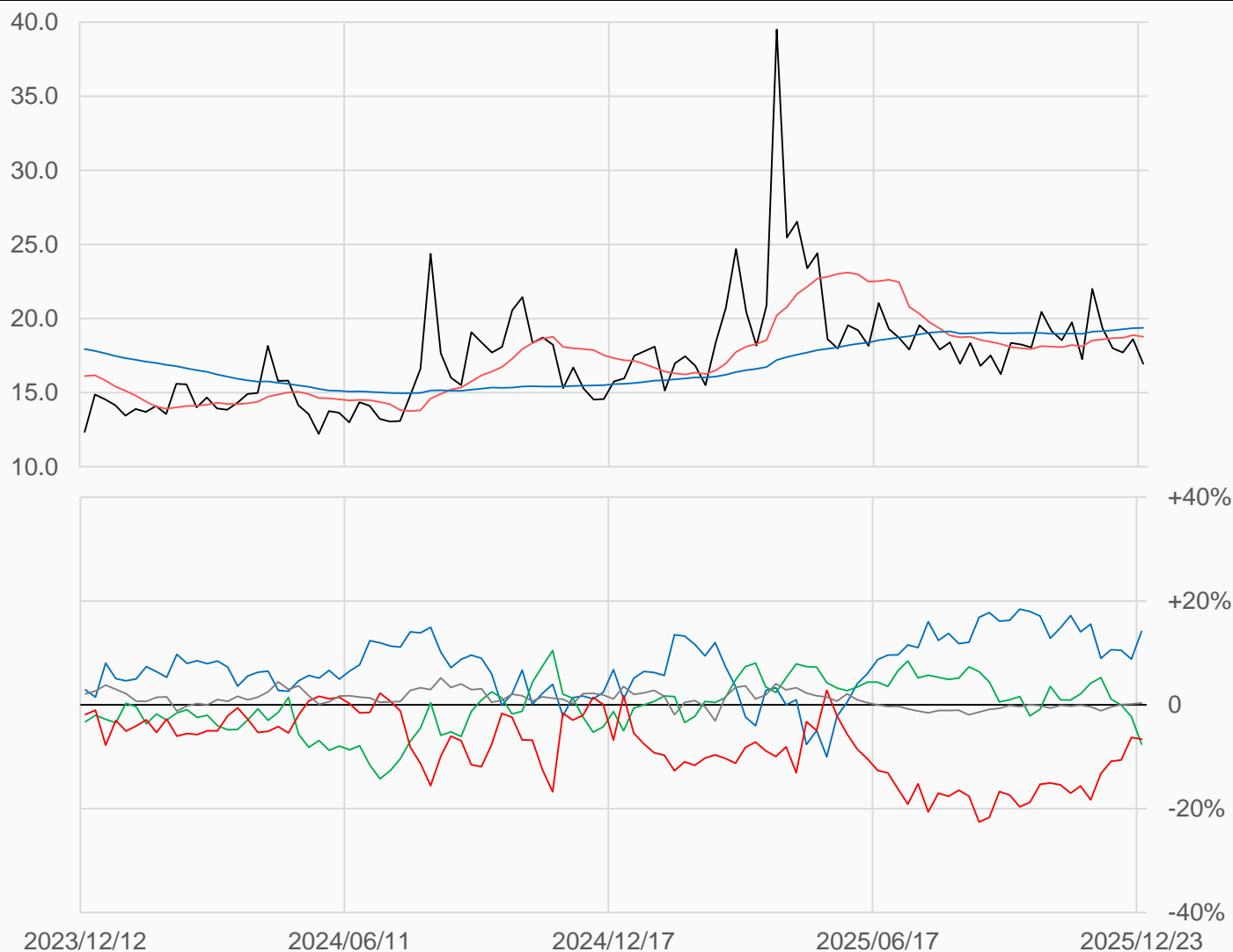
# VIX

VIX較前一週下跌1.66點收在16.95點，  
槓桿基金多單減少5034口，空單減少5601口，  
淨空單較前一週減少567口至25029口。

數據日期	前期OI	本期OI	增減	增減	週五收盤價	較前週變動
2025/12/23	407214	378149	-29065	-7.14%	16.95	↓ -1.66
分類	多單OI	增減	空單OI	增減	多空淨部位	淨部位變動
經紀商	114456	-9530	60958	-27215	+53498	+17685
資產管理	102416	-10177	131128	+9211	-28712	-19388
槓桿基金	132689	-5034	157718	-5601	-25029	+567
其他	5802	-3118	4413	-3896	+1389	+778

週五收盤價與13週與52週平均線

— VX — 13週 18.774 — 52週 19.37



淨部位佔總OI% 經紀 +14.1% 資管 -7.6% 槓桿 -6.6% 其他 +0.4%

# 30年債

美國30年公債較前一週下跌0.125點收在115.3438點。

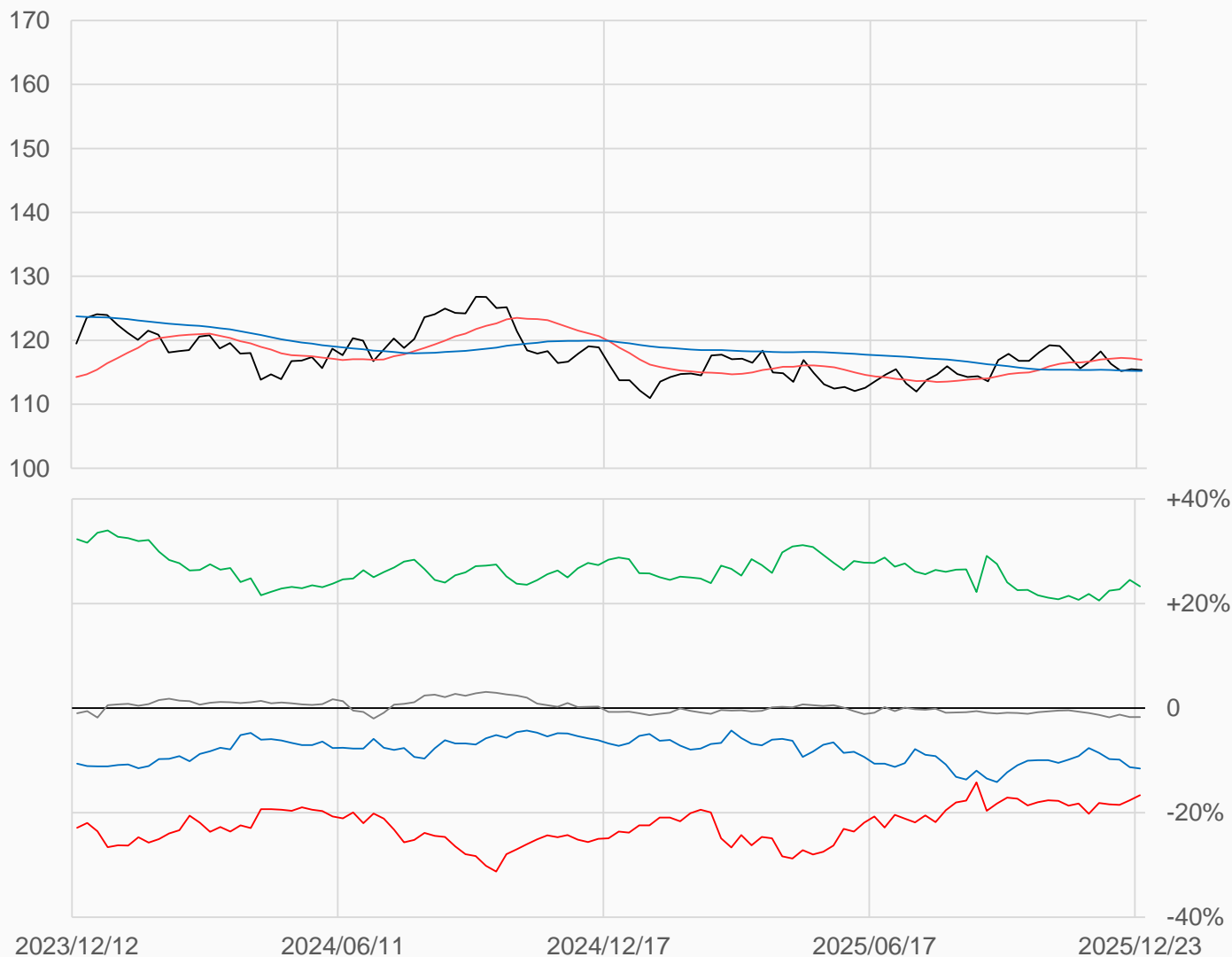
槓桿基金多單增加521口，空單減少21407口。

淨空單較前一週減少21928口至347662口。

數據日期	前期OI	本期OI	增減	增減	週五收盤價	較前週變動
2025/12/23	2096773	2084373	-12400	-0.59%	115 11/32	↓ - 4/32
分類	多單OI	增減	空單OI	增減	多空淨部位	淨部位變動
經紀商	75384	+4387	316028	+8620	-240644	-4233
資產管理	1353113	-23490	867642	+4827	+485471	-28317
槓桿基金	300787	+521	648449	-21407	-347662	+21928
其他	79964	+558	115481	+492	-35517	+66

週五收盤價與13週與52週平均線

— US — 13週 116.96 — 52週 115.21



淨部位佔總OI% 經紀 -11.5% 資管 +23.3% 槓桿 -16.7% 其他 -1.7%

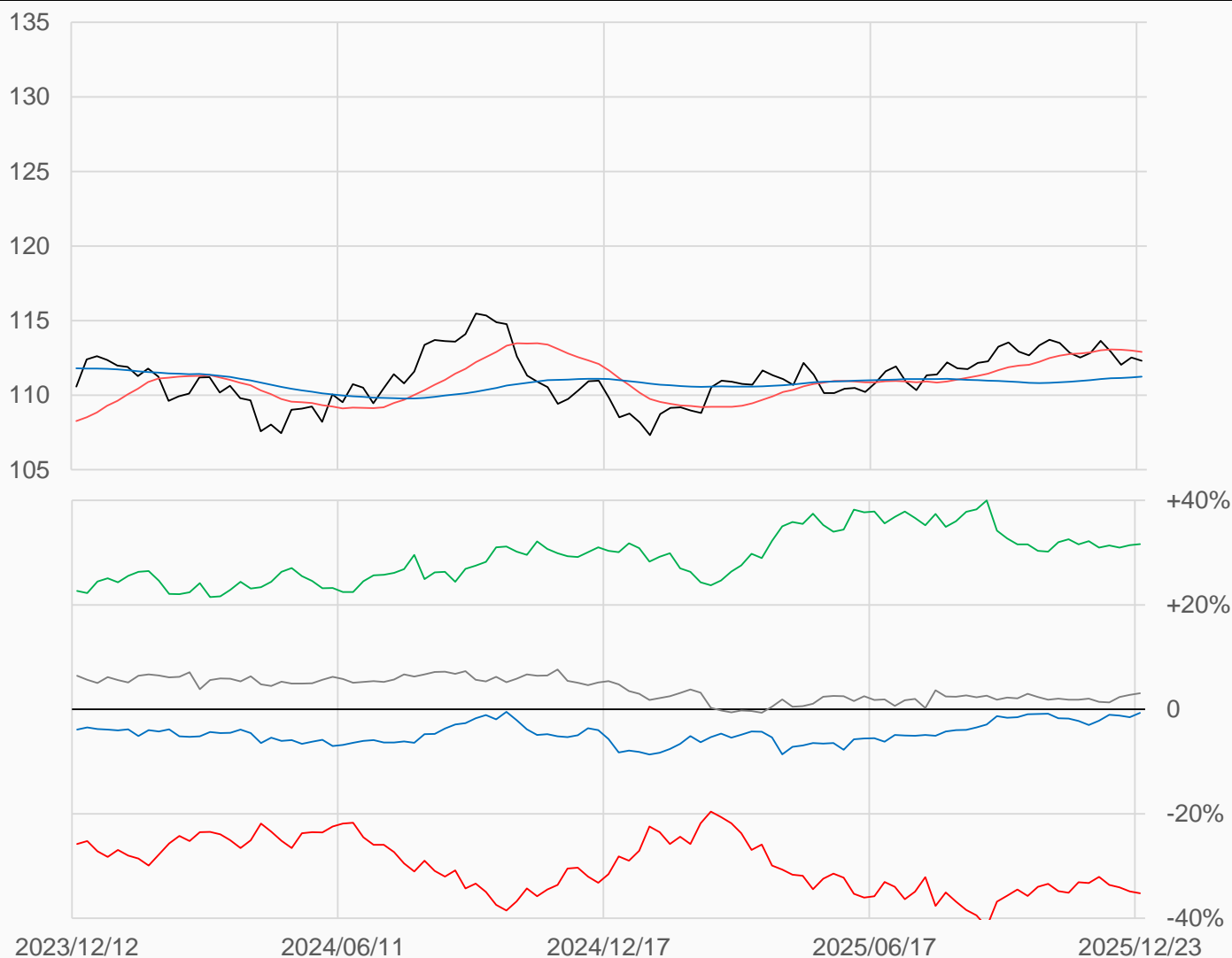
# 10年債

美國10年公債較前一週下跌0.2187點收在112.2969點，  
 槓桿基金多單減少2062口，空單增加60908口，  
 淨空單較前一週增加62970口至2341514口。

數據日期	前期OI	本期OI	增減	增減	週五收盤價	較前週變動
2025/12/23	6532818	6646904	+114086	+1.75%	112 19/64	↓ - 14/64
分類	多單OI	增減	空單OI	增減	多空淨部位	淨部位變動
經紀商	704832	+52166	750751	-1042	-45919	+53208
資產管理	3792336	+82641	1690430	+32191	+2101906	+50450
槓桿基金	1306525	-2062	3648039	+60908	-2341514	-62970
其他	407595	+20255	202075	-3699	+205520	+23954

週五收盤價與13週與52週平均線

— TY — 13週 112.9 — 52週 111.23



淨部位佔總OI% 經紀 -0.7% 資管 +31.6% 槓桿 -35.2% 其他 +3.1%

# 5年公債

美國5年公債較前一週下跌0.2032點收在109.1406點。

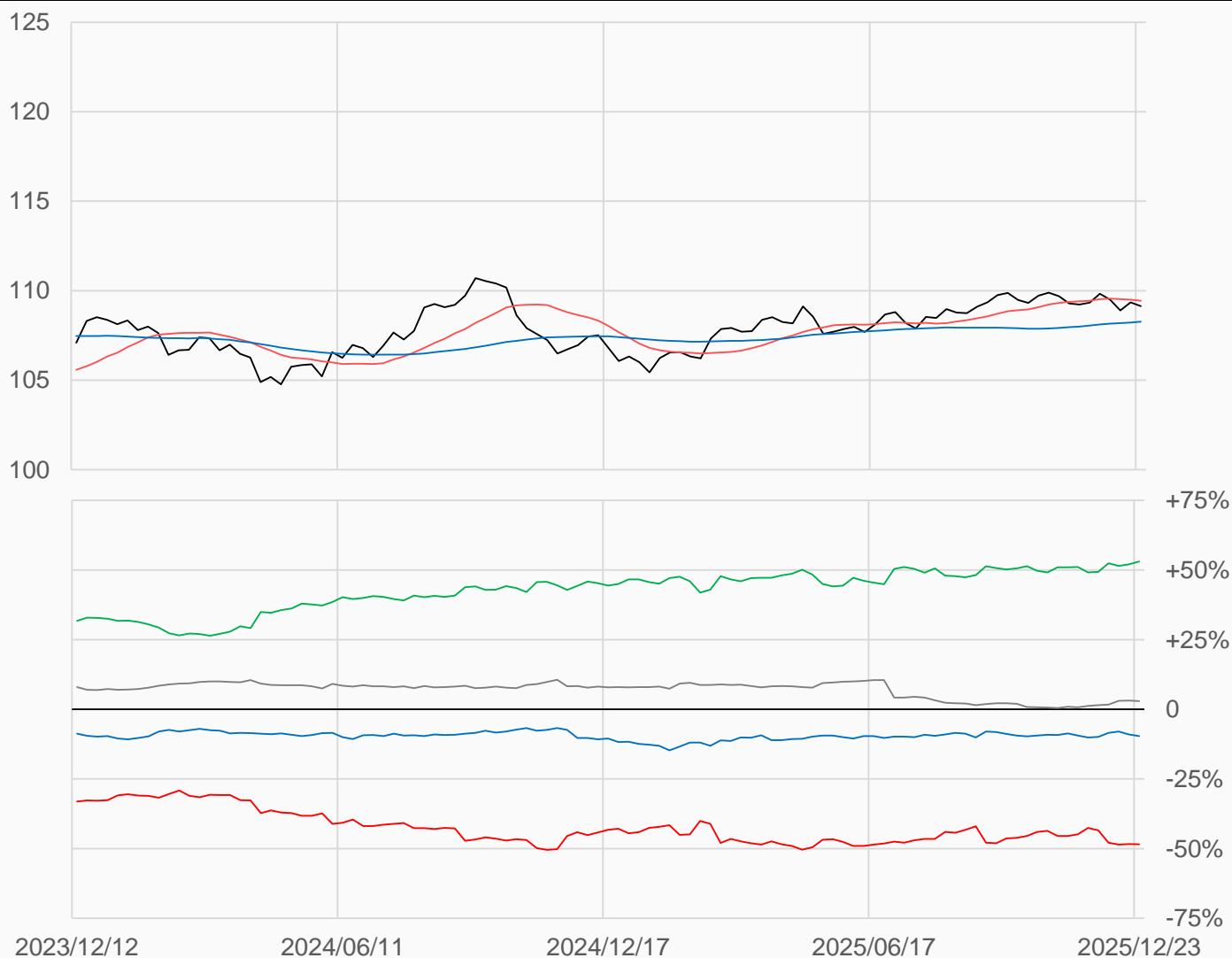
槓桿基金多單增加34326口，空單增加53319口。

淨空單較前一週增加18993口至3400078口。

數據日期	前期OI	本期OI	增減	增減	週五收盤價	較前週變動
2025/12/23	6990191	7013096	+22905	+0.33%	109 18/128	↓ - 26/128
分類	多單OI	增減	空單OI	增減	多空淨部位	淨部位變動
經紀商	207776	-19098	883174	+20889	-675398	-39987
資產管理	5148140	+28066	1427047	-53826	+3721093	+81892
槓桿基金	851579	+34326	4251657	+53319	-3400078	-18993
其他	355867	-13916	151174	-672	+204693	-13244

週五收盤價與13週與52週平均線

— FV — 13週 109.44 — 52週 108.27



淨部位佔總OI% 經紀 -9.6% 資管 +53.1% 槓桿 -48.5% 其他 +2.9%

# 2年公債

美國2年公債較前一週下跌0.1015點收在104.2852點。

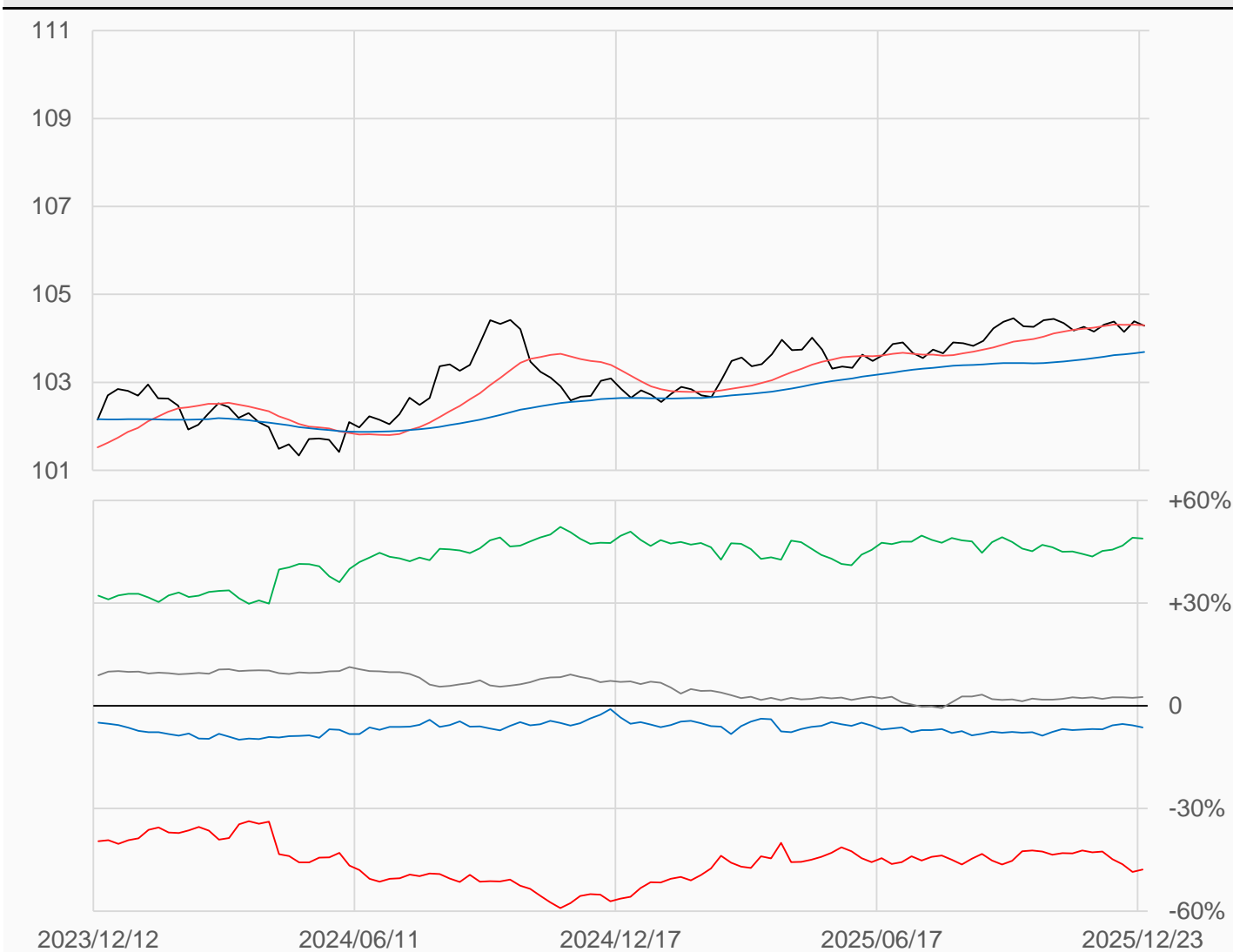
槓桿基金多單減少9624口，空單減少25327口。

淨空單較前一週減少15703口至2220125口。

數據日期	前期OI	本期OI	增減	增減	週五收盤價	較前週變動
2025/12/23	4610175	4644378	+34203	+0.74%	104 37/128	↓ - 13/128
分類	多單OI	增減	空單OI	增減	多空淨部位	淨部位變動
經紀商	154432	+8099	449590	+39011	-295158	-30912
資產管理	3207955	+15337	937493	+9064	+2270462	+6273
槓桿基金	783232	-9624	3003357	-25327	-2220125	+15703
其他	258005	+15987	138539	+5446	+119466	+10541

週五收盤價與13週與52週平均線

— TU — 13週 104.3 — 52週 103.69



淨部位佔總OI% 經紀 -6.4% 資管 +48.9% 槓桿 -47.8% 其他 +2.6%

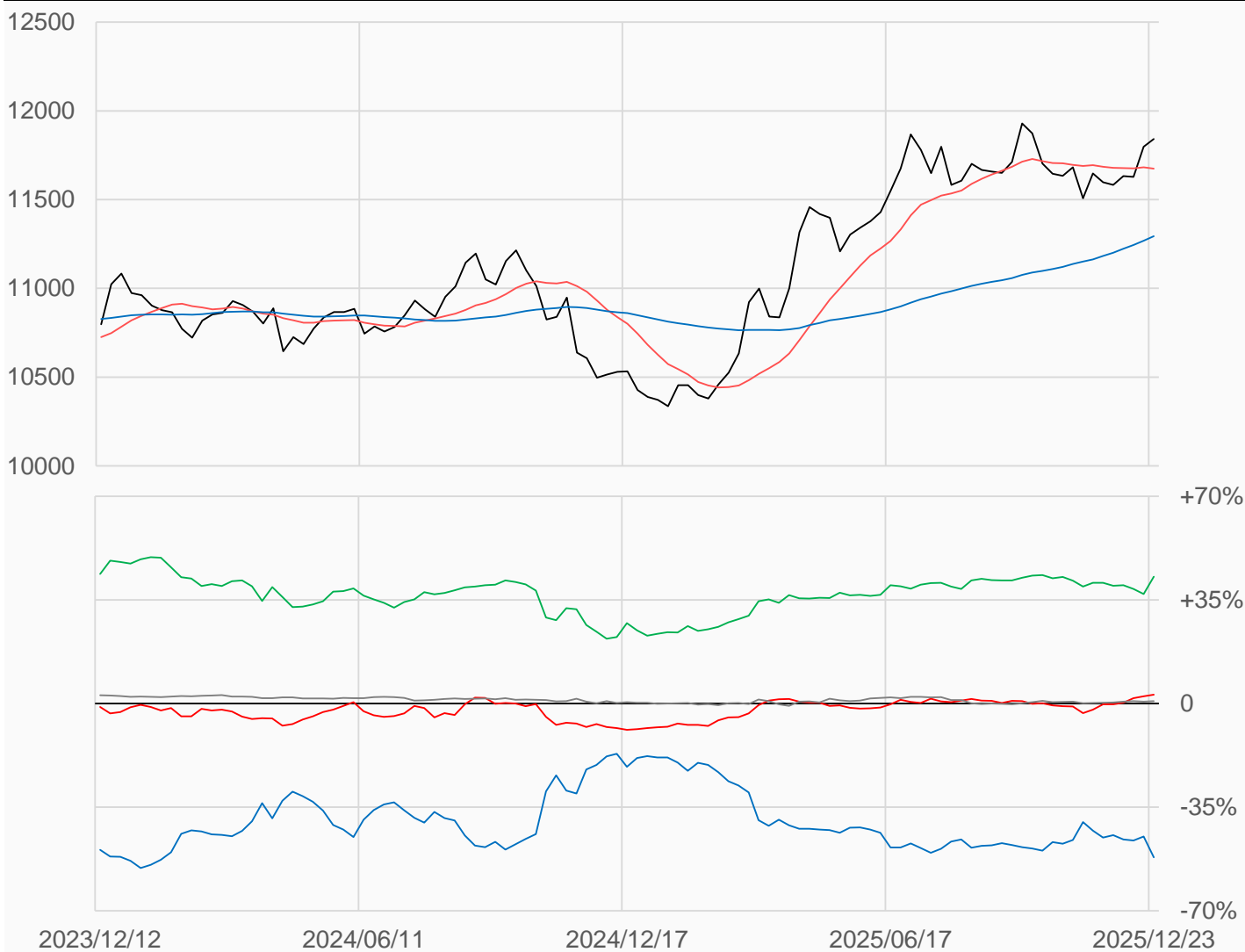
# 歐元

歐元較前一週上漲43.5點收在11842點，  
 槓桿基金多單增加9135口，空單增加6117口，  
 淨多單較前一週增加3018口至29098口。

數據日期	前期OI	本期OI	增減	增減	週五收盤價	較前週變動
2025/12/23	1080293	969479	-110814	-10.26%	11842.0	↑ +43.5
分類	多單OI	增減	空單OI	增減	多空淨部位	淨部位變動
經紀商	68567	+8214	571807	+26229	-503240	-18015
資產管理	597613	+19556	182260	+3916	+415353	+15640
槓桿基金	180426	+9135	151328	+6117	+29098	+3018
其他	26264	+1635	18266	+108	+7998	+1527

週五收盤價與13週與52週平均線

— EC — 13週 11675 — 52週 11294



淨部位佔總OI% 經紀 -51.9% 資管 +42.8% 槓桿 +3.0% 其他 +0.8%

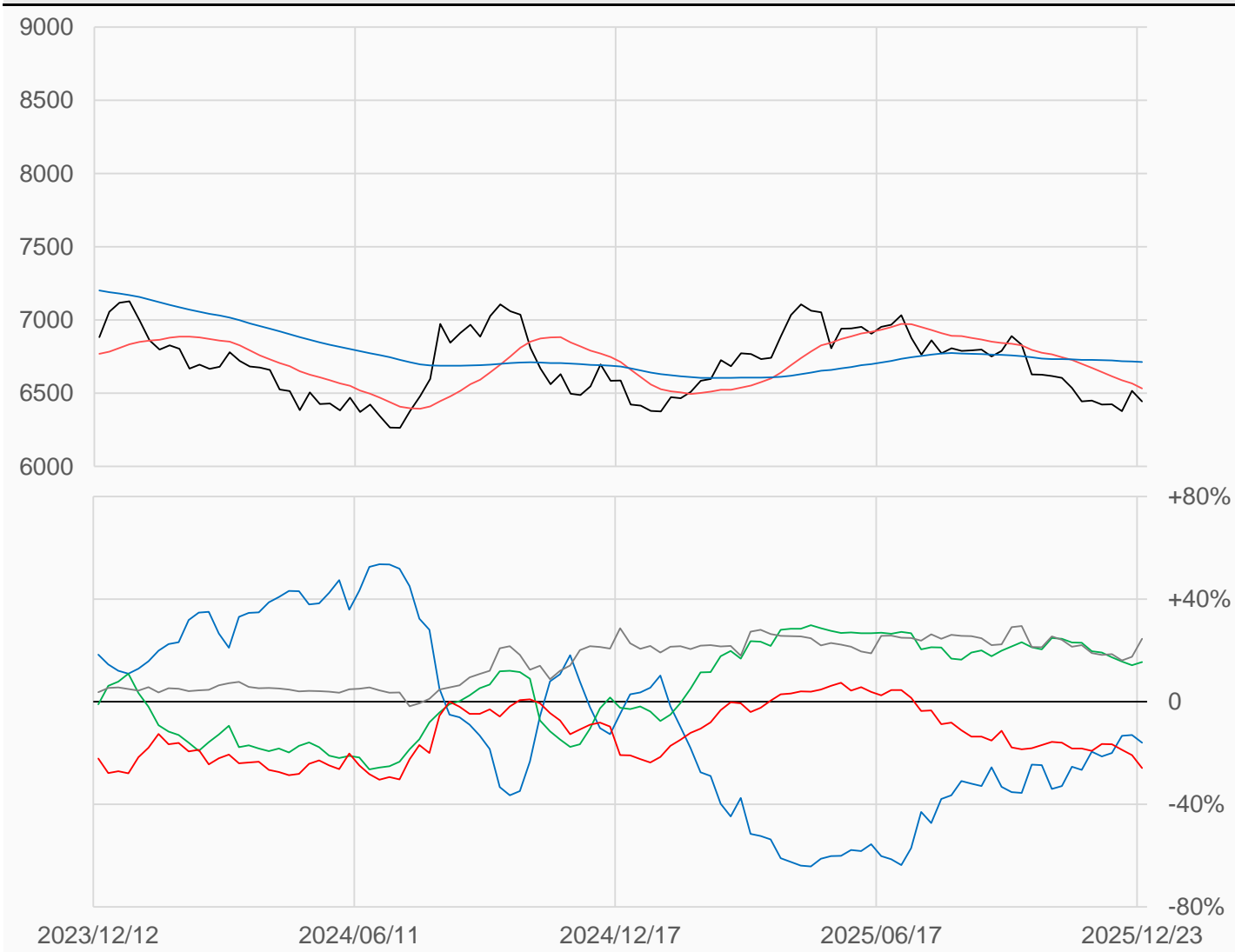
# 日圓

日圓較前一週下跌73.5點收在6443點，  
 槓桿基金多單減少5137口，空單減少8321口，  
 淨空單較前一週減少3184口至82973口。

數據日期	前期OI	本期OI	增減	增減	週五收盤價	較前週變動
2025/12/23	413072	320540	-92532	-22.40%	6443.0	↓ -73.5
分類	多單OI	增減	空單OI	增減	多空淨部位	淨部位變動
經紀商	16717	+717	68067	-1781	-51350	+2498
資產管理	111543	-6120	61873	+2861	+49670	-8981
槓桿基金	59943	-5137	142916	-8321	-82973	+3184
其他	88133	+6213	9631	+64	+78502	+6149

週五收盤價與13週與52週平均線

— JY — 13週 6532.2 — 52週 6713.3



淨部位佔總OI% 經紀 -16.0% 資管 +15.5% 槓桿 -25.9% 其他 +24.5%

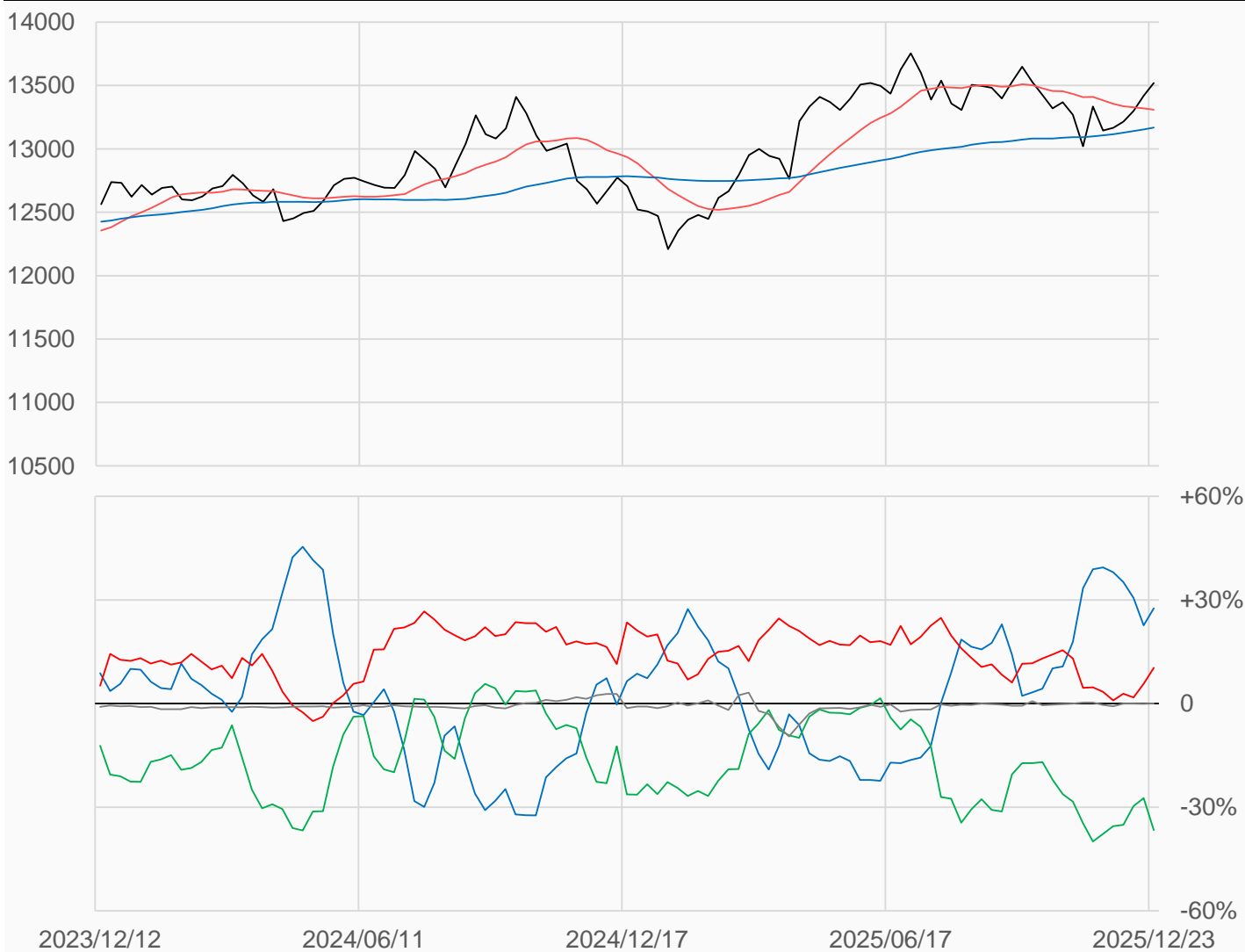
# 英鎊

英鎊較前一週上漲101點收在13519點，  
 槓桿基金多單增加1993口，空單減少3795口，  
 淨多單較前一週增加5788口至23092口。

數據日期	前期OI	本期OI	增減	增減	週五收盤價	較前週變動
2025/12/23	304769	222443	-82326	-27.01%	13519	↑ +101
分類	多單OI	增減	空單OI	增減	多空淨部位	淨部位變動
經紀商	75631	-4735	14216	+2910	+61415	-7645
資產管理	45665	+2060	127228	+91	-81563	+1969
槓桿基金	71310	+1993	48218	-3795	+23092	+5788
其他	556	-317	495	-652	+61	+335

週五收盤價與13週與52週平均線

— BP — 13週 13310 — 52週 13168



淨部位佔總OI% 經紀 +27.6% 資管 -36.7% 槓桿 +10.4% 其他 +0.0%

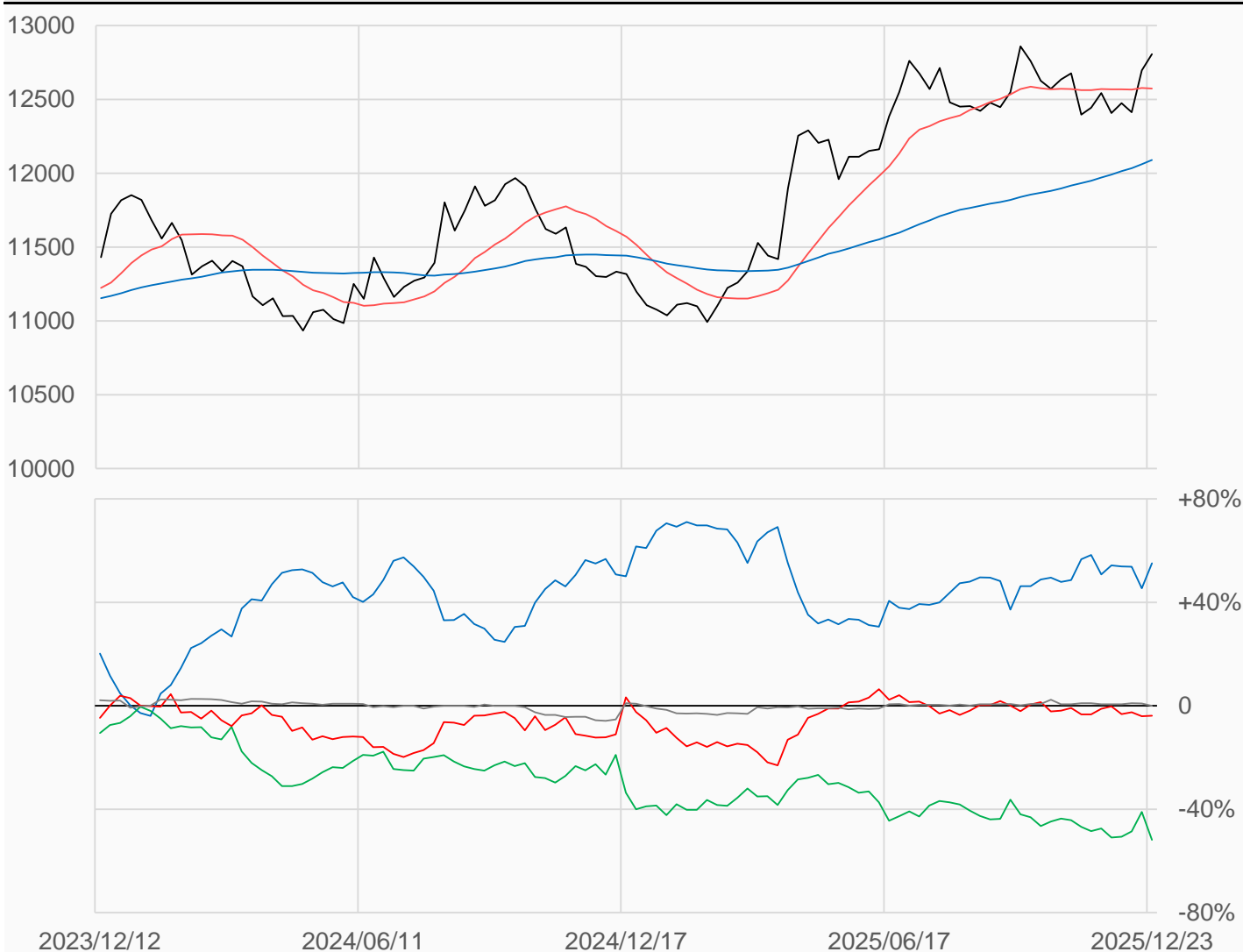
# 瑞郎

瑞郎較前一週上漲109點收在12806點，  
 槓桿基金多單增加827口，空單增加88口，  
 淨空單較前一週減少739口至3706口。

數據日期	前期OI	本期OI	增減	增減	週五收盤價	較前週變動
2025/12/23	110738	96116	-14622	-13.20%	12806	↑ +109
分類	多單OI	增減	空單OI	增減	多空淨部位	淨部位變動
經紀商	58780	+2549	5817	-108	+52963	+2657
資產管理	6186	-586	56034	+3848	-49848	-4434
槓桿基金	14089	+827	17795	+88	-3706	+739
其他	1000	-400	1054	+586	-54	-986

週五收盤價與13週與52週平均線

— SF — 13週 12573 — 52週 12089



淨部位佔總OI% 經紀 +55.1% 資管 -51.9% 槓桿 -3.9% 其他 -0.1%

# 加幣

加幣較前一週上漲33.5點收在7334點，  
 槓桿基金多單減少436口，空單減少19835口，  
 淨空單較前一週減少19399口至59574口。

數據日期	前期OI	本期OI	增減	增減	週五收盤價	較前週變動
2025/12/23	267248	223268	-43980	-16.46%	7334.0	↑ +33.5
分類	多單OI	增減	空單OI	增減	多空淨部位	淨部位變動
經紀商	83254	-62482	30581	-16487	+52673	-45995
資產管理	69512	+16028	73544	-5318	-4032	+21346
槓桿基金	28583	-436	88157	-19835	-59574	+19399
其他	12621	+521	778	-406	+11843	+927

週五收盤價與13週與52週平均線

— CD — 13週 7195.6 — 52週 7169.1



淨部位佔總OI% 經紀 +23.6% 資管 -1.8% 槓桿 -26.7% 其他 +5.3%

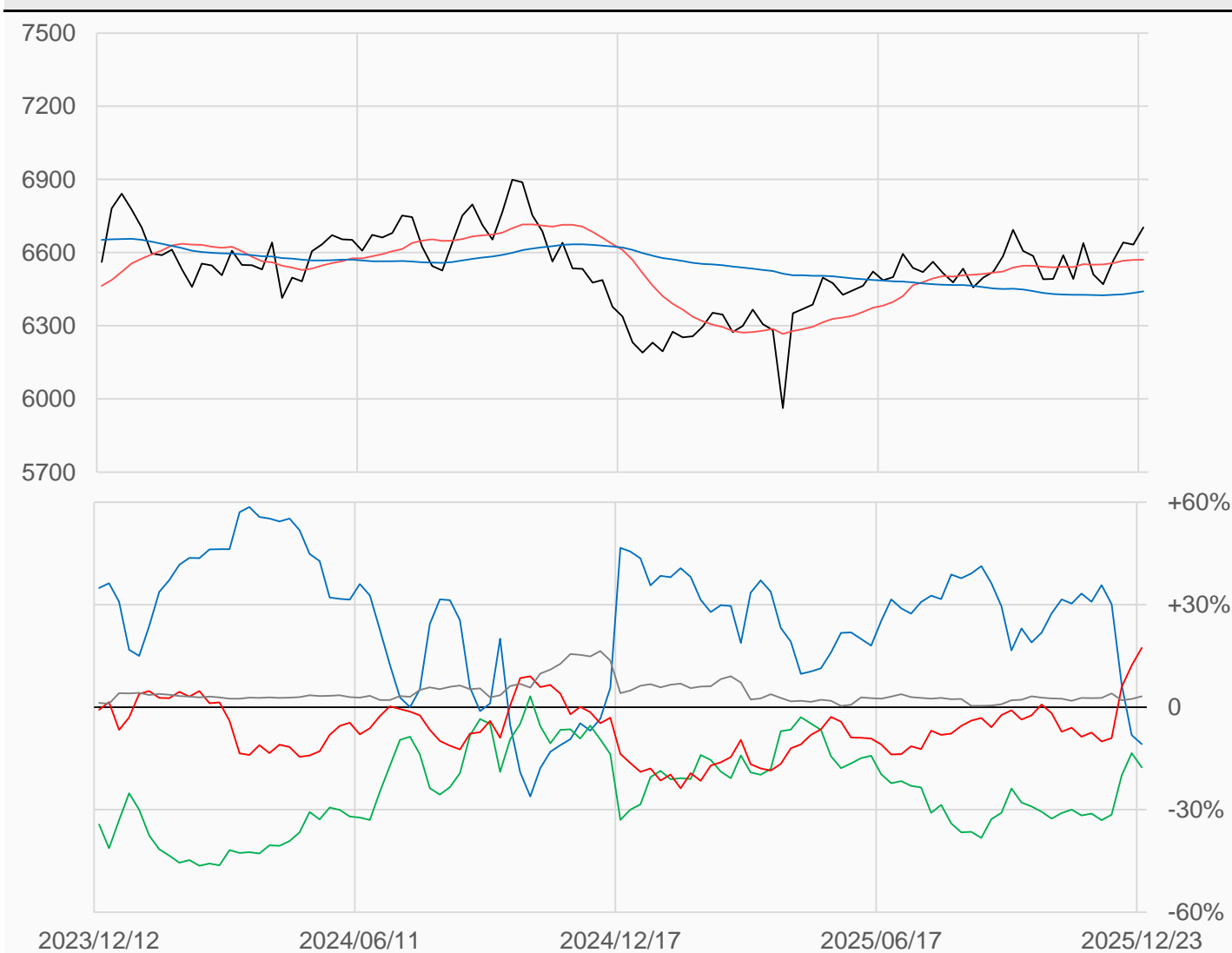
# 澳幣

澳幣較前一週上漲71點收在6703.5點，  
 槓桿基金多單增加2184口，空單減少514口，  
 淨多單較前一週增加2698口至40205口。

數據日期	前期OI	本期OI	增減	增減	週五收盤價	較前週變動
2025/12/23	306186	231445	-74741	-24.41%	6703.5	↑ +71
分類	多單OI	增減	空單OI	增減	多空淨部位	淨部位變動
經紀商	44482	-37	69409	-69	-24927	+32
資產管理	61121	+3494	101835	+3192	-40714	+302
槓桿基金	78627	+2184	38422	-514	+40205	+2698
其他	8347	+94	1011	+199	+7336	-105

週五收盤價與13週與52週平均線

— AD — 13週 6571 — 52週 6441.6



淨部位佔總OI% 經紀 -10.8% 資管 -17.6% 槓桿 +17.4% 其他 +3.2%

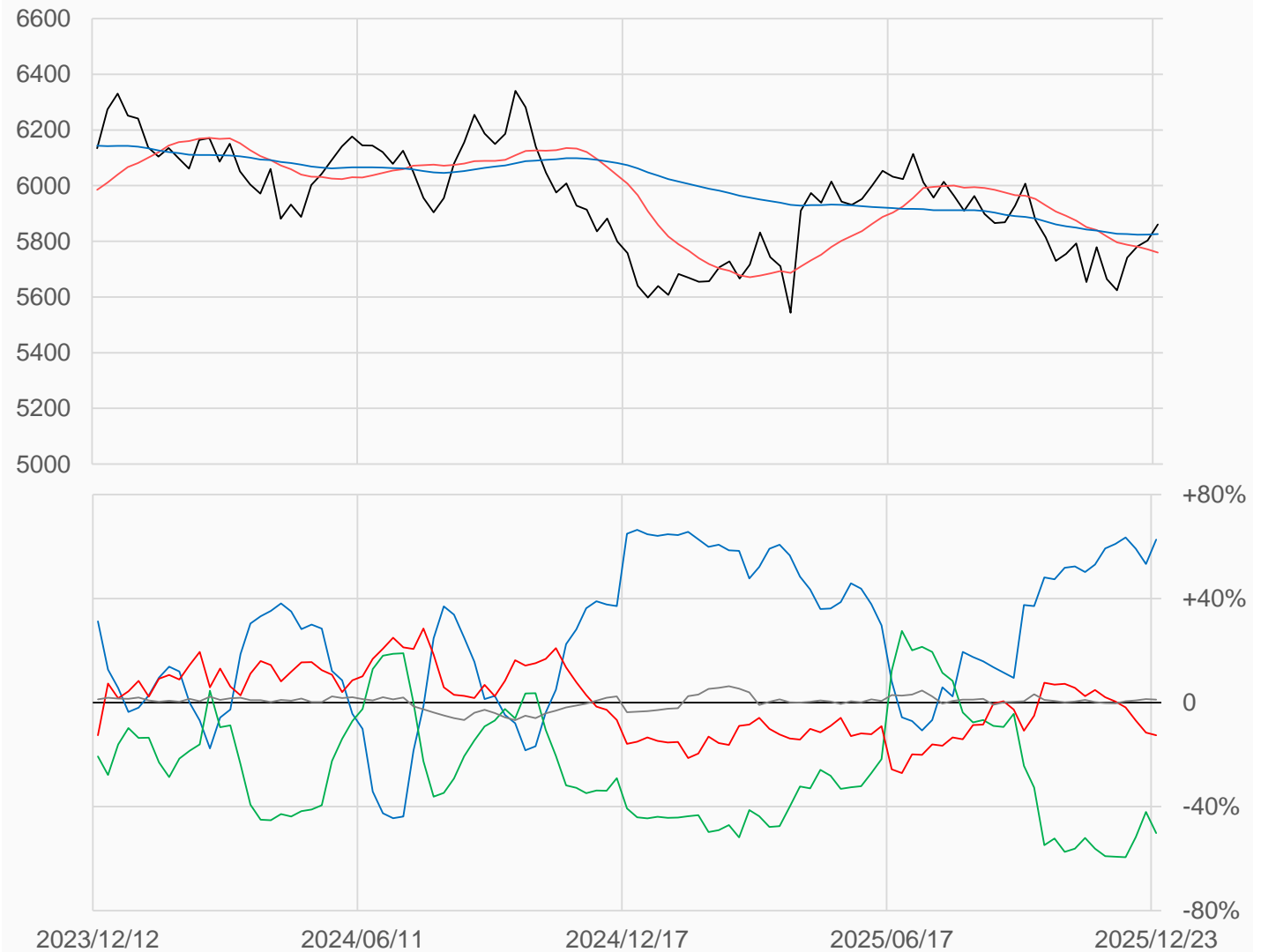
# 紐幣

紐幣較前一週上漲57點收在5860.5點，  
 槓桿基金多單增加829口，空單減少833口，  
 淨空單較前一週減少1662口至10344口。

數據日期	前期OI	本期OI	增減	增減	週五收盤價	較前週變動
2025/12/23	103974	82159	-21815	-20.98%	5860.5000	↑ +57.0000
分類	多單OI	增減	空單OI	增減	多空淨部位	淨部位變動
經紀商	54162	-1841	2663	+2127	+51499	-3968
資產管理	10552	+1570	51780	-866	-41228	+2436
槓桿基金	12178	+829	22522	-833	-10344	+1662
其他	1828	-148	864	+306	+964	-454

週五收盤價與13週與52週平均線

— NE — 13週 5759.7 — 52週 5825.9



淨部位佔總OI% 經紀 +62.7% 資管 -50.2% 槓桿 -12.6% 其他 +1.2%

# 美元

美元較前一週下跌0.405點收在97.59點，  
 槓桿基金多單增加1914口，空單增加1009口，  
 淨空單較前一週減少905口至1265口。

數據日期	前期OI	本期OI	增減	增減	週五收盤價	較前週變動
2025/12/23	27155	28307	+1152	+4.24%	97.590	↓ -0.405
分類	多單OI	增減	空單OI	增減	多空淨部位	淨部位變動
經紀商	3663	+42	767	+2	+2896	+40
資產管理	5113	-1154	3945	-11	+1168	-1143
槓桿基金	14044	+1914	15309	+1009	-1265	+905
其他	3244	+271	5265	-81	-2021	+352

週五收盤價與13週與52週平均線

— DX — 13週 98.731 — 52週 100.92



淨部位佔總OI% 經紀 +10.2% 資管 +4.1% 槓桿 -4.5% 其他 -7.1%

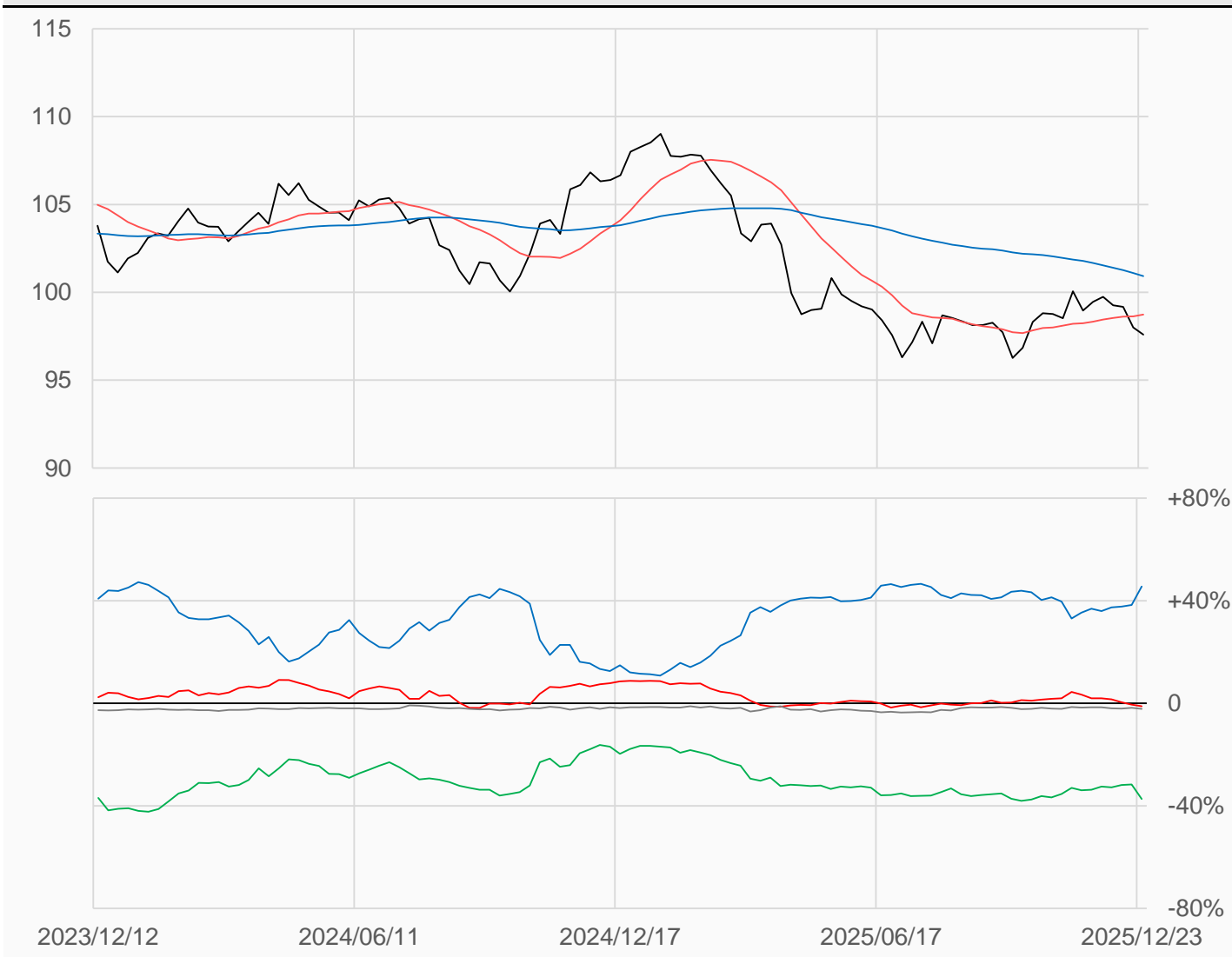
# 綜合美元 (不含美元)

綜合美元較前一週下跌0.405點收在97.59點，  
槓桿基金多單增加1907口，空單增加7143口，  
淨空單較前一週增加5237口至10411口。

數據日期	前期OI	本期OI	增減	增減	週五收盤價	較前週變動
2025/12/23	1043030	919382.2	-123648	-11.85%	97.590	↓ -0.405
分類	多單OI	增減	空單OI	增減	多空淨部位	淨部位變動
經紀商	497491.3	+20866	79131.75	+2061	+418360	+18805
資產管理	188763.7	+3659	532359.5	+16912	-343596	-13253
槓桿基金	164146.7	+1907	174557.2	+7143	-10411	-5237
其他	17091.88	+31	37604.88	+2364	-20513	-2333

週五收盤價與13週與52週平均線

— DXY — 13週 98.731 — 52週 100.92



淨部位佔總OI% 經紀 +45.5% 資管 -37.4% 槓桿 -1.1% 其他 -2.2%

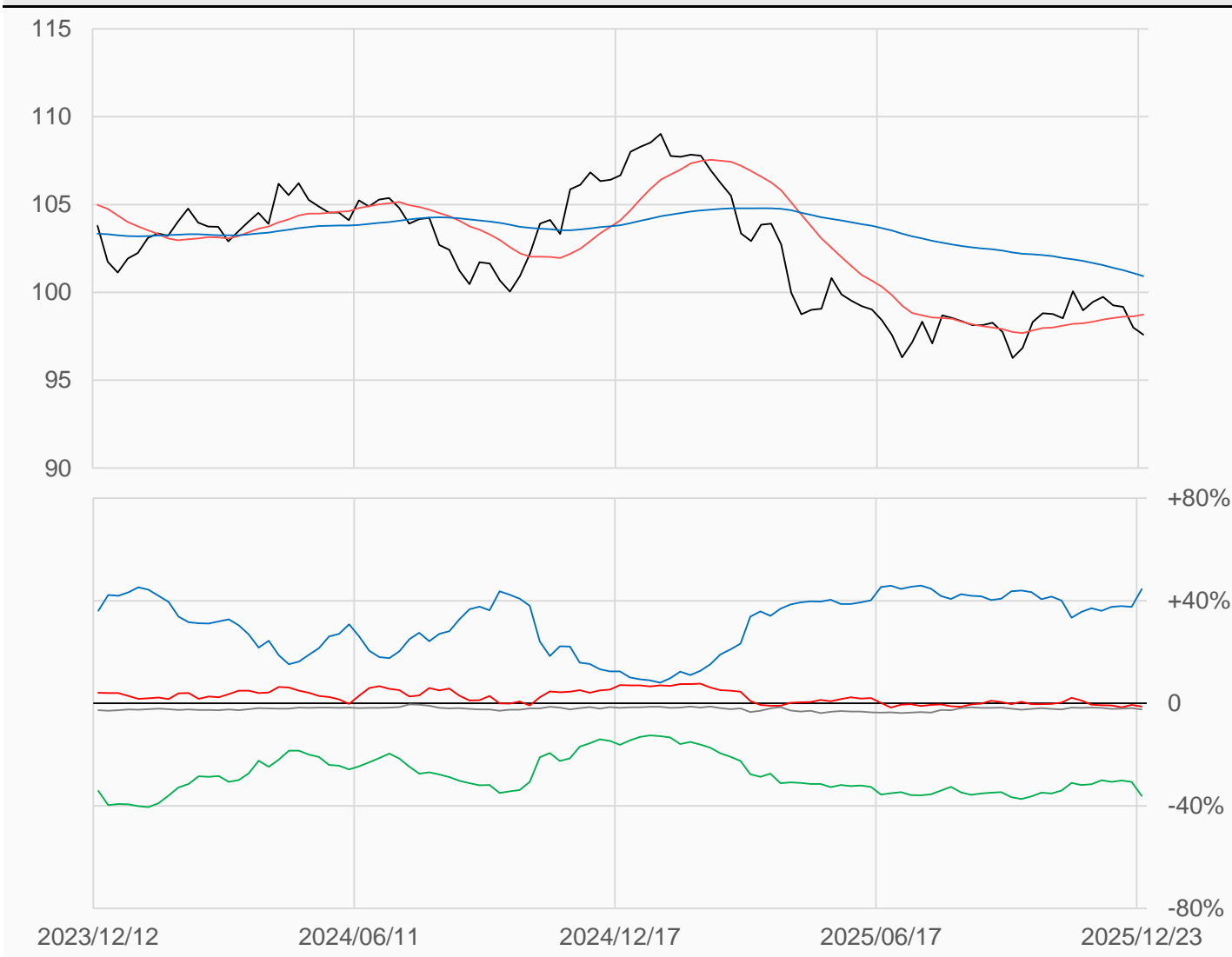
# 綜合美元 (含美元)

綜合美元較前一週下跌0.405點收在97.59點，  
槓桿基金多單增加3821口，空單增加8152口，  
淨空單較前一週增加4332口至11676口。

數據日期	前期OI	本期OI	增減	增減	週五收盤價	較前週變動
2025/12/23	1070185	947689.2	-122496	-11.45%	97.590	↓ -0.405
分類	多單OI	增減	空單OI	增減	多空淨部位	淨部位變動
經紀商	501154.3	+20908	79898.75	+2063	+421256	+18845
資產管理	193876.7	+2505	536304.5	+16901	-342428	-14396
槓桿基金	178190.7	+3821	189866.2	+8152	-11676	-4332
其他	20335.88	+302	42869.88	+2283	-22534	-1981

週五收盤價與13週與52週平均線

— DXX — 13週 98.731 — 52週 100.92



淨部位佔總OI% 經紀 +44.5% 資管 -36.1% 槓桿 -1.2% 其他 -2.4%

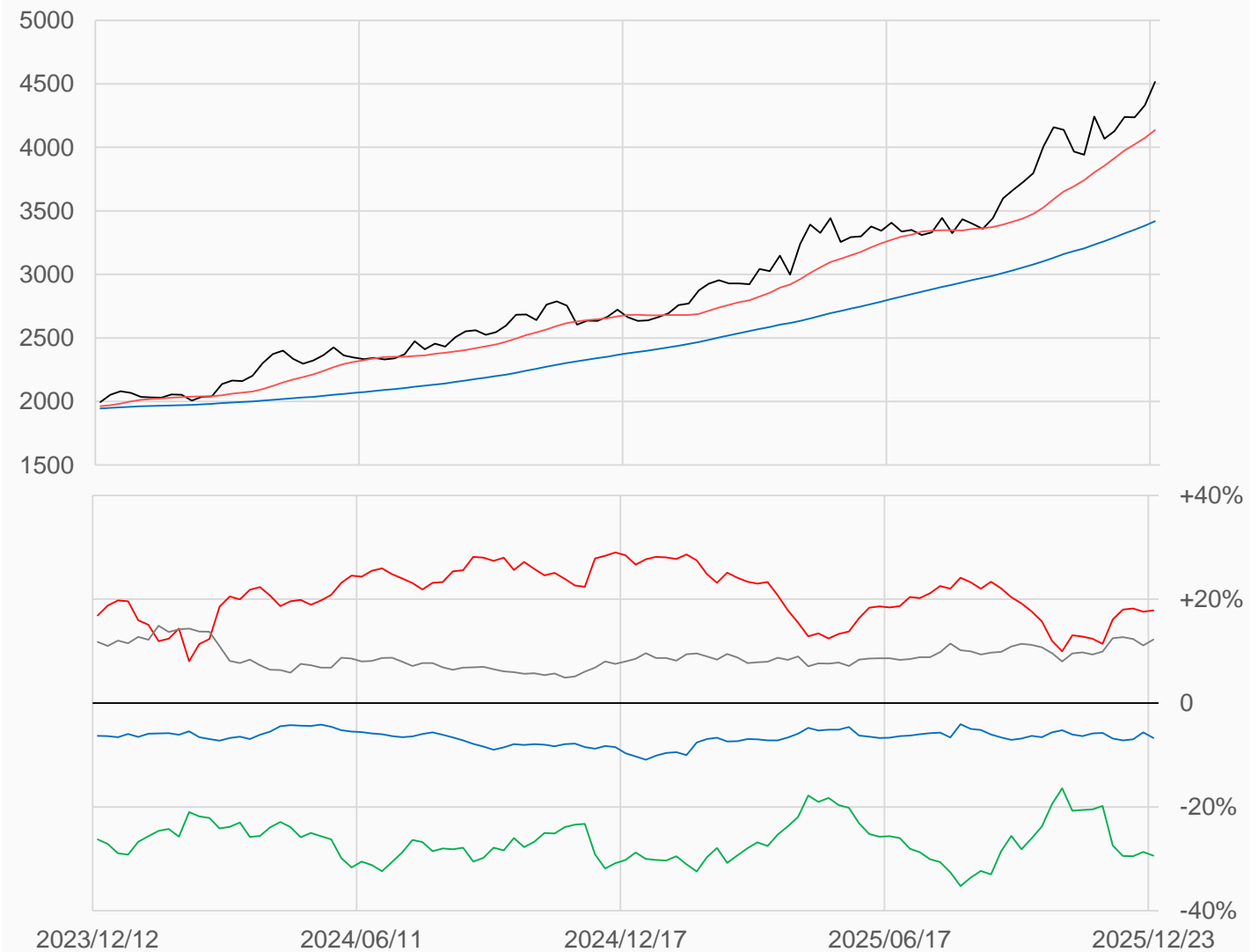
# 黃金

黃金較前一週上漲182.8點收在4515點，  
 管理基金多單增加14124口，空單增加10713口，  
 淨多單較前一週增加3411口至137541口。

數據日期	前期OI	本期OI	增減	增減	週五收盤價	較前週變動
2025/12/23	761051	770129	+9078	+1.19%	4515.0	↑ +182.8
分類	多單OI	增減	空單OI	增減	多空淨部位	淨部位變動
生產商	29878	-593	81477	+8059	-51599	-8652
互換交易	106214	-6323	332522	+1644	-226308	-7967
管理基金	233203	+14124	95662	+10713	+137541	+3411
其他	327814	-3202	233499	-12922	+94315	+9720

週五收盤價與13週與52週平均線

— GC — 13週 4136.3 — 52週 3418.9



淨部位佔總OI% 生產 -6.7% 互換 -29.4% 管理 +17.9% 其他 +12.2%

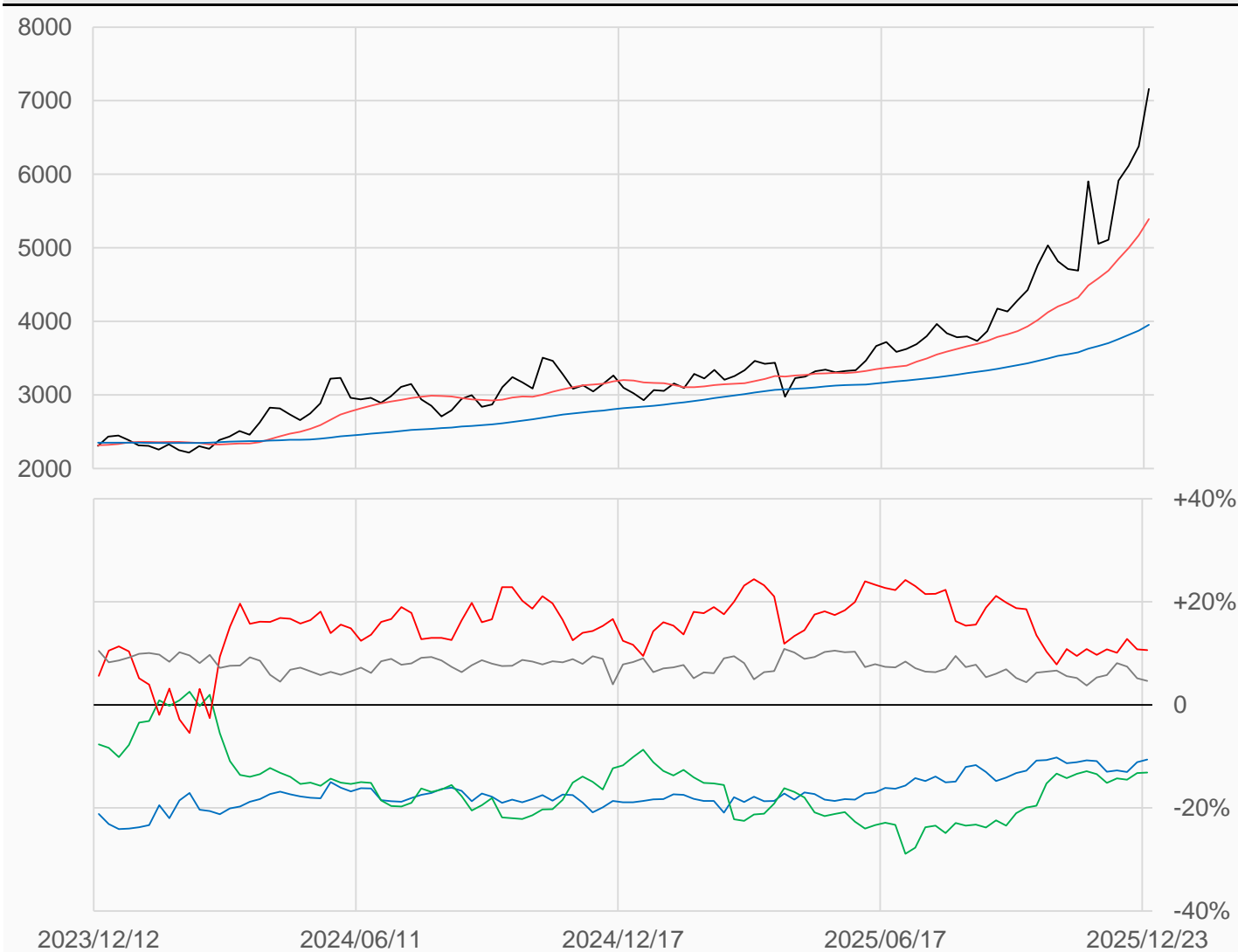
# 白銀

白銀較前一週上漲781.5點收在7161點，  
管理基金多單減少401口，空單增加32口，  
淨多單較前一週減少433口至23864口。

數據日期	前期OI	本期OI	增減	增減	週五收盤價	較前週變動
2025/12/23	224867	224467	-400	-0.18%	7161.0	↑ +781.5
分類	多單OI	增減	空單OI	增減	多空淨部位	淨部位變動
生產商	9272	+796	33048	-448	-23776	+1244
互換交易	51584	-1326	81094	-1537	-29510	+211
管理基金	59740	-401	35876	+32	+23864	-433
其他	67054	-623	56549	+510	+10505	-1133

週五收盤價與13週與52週平均線

— SI — 13週 5391.1 — 52週 3954.2



淨部位佔總OI% 生產 -10.6% 互換 -13.1% 管理 +10.6% 其他 +4.7%

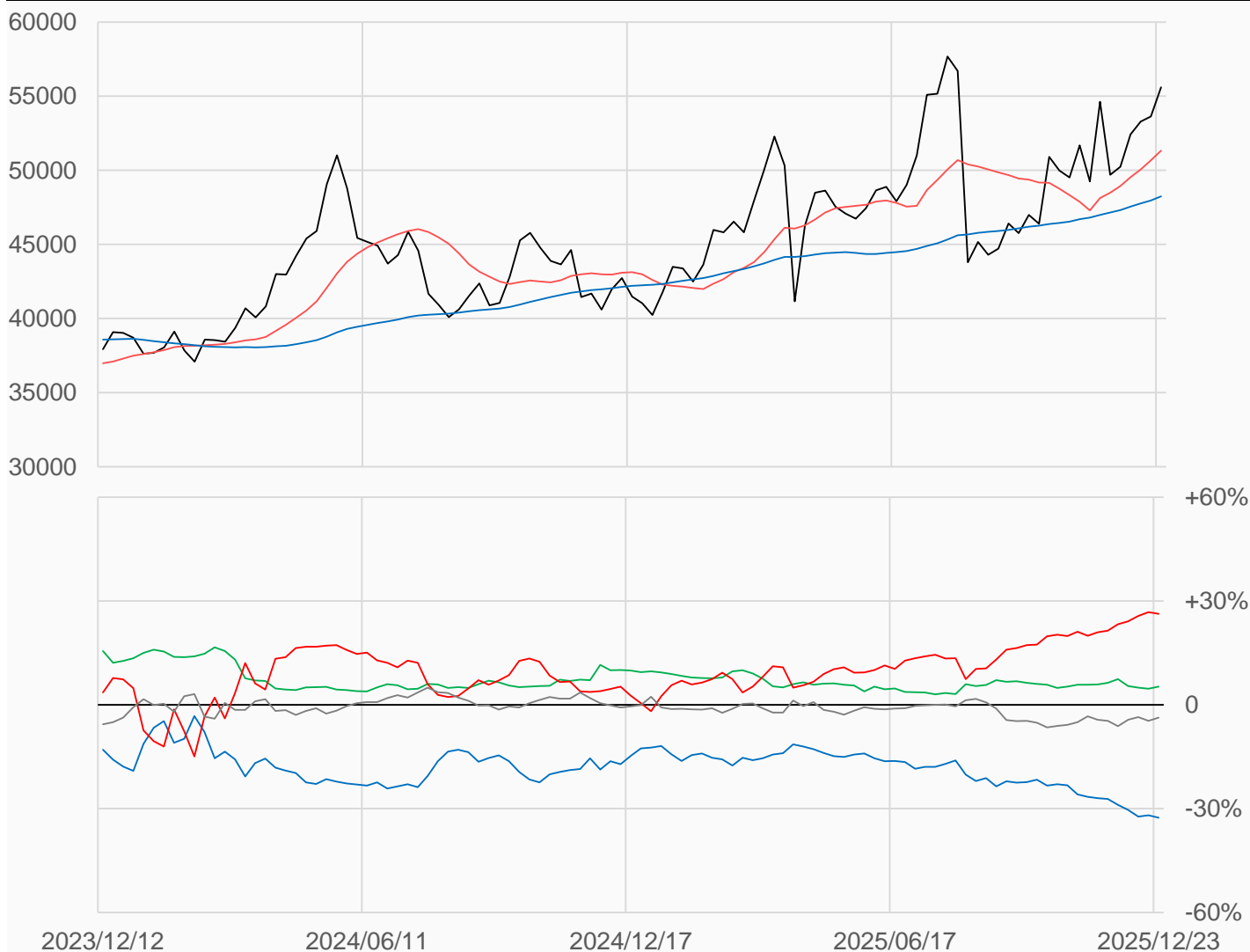
# 銅

銅較前一週上漲1975點收在55600點，  
管理基金多單增加1575口，空單增加1566口，  
淨多單較前一週增加9口至75996口。

數據日期	前期OI	本期OI	增減	增減	週五收盤價	較前週變動
2025/12/23	283745	289317	+5572	+1.96%	55600	↑ +1975
分類	多單OI	增減	空單OI	增減	多空淨部位	淨部位變動
生產商	30489	+6314	124858	+10090	-94369	-3776
互換交易	54083	+3541	38863	+1521	+15220	+2020
管理基金	118582	+1575	42586	+1566	+75996	+9
其他	62684	-4965	73403	-7436	-10719	+2471

週五收盤價與13週與52週平均線

— HG — 13週 51328 — 52週 48243



淨部位佔總OI% 生產 -32.6% 互換 +5.3% 管理 +26.3% 其他 -3.7%

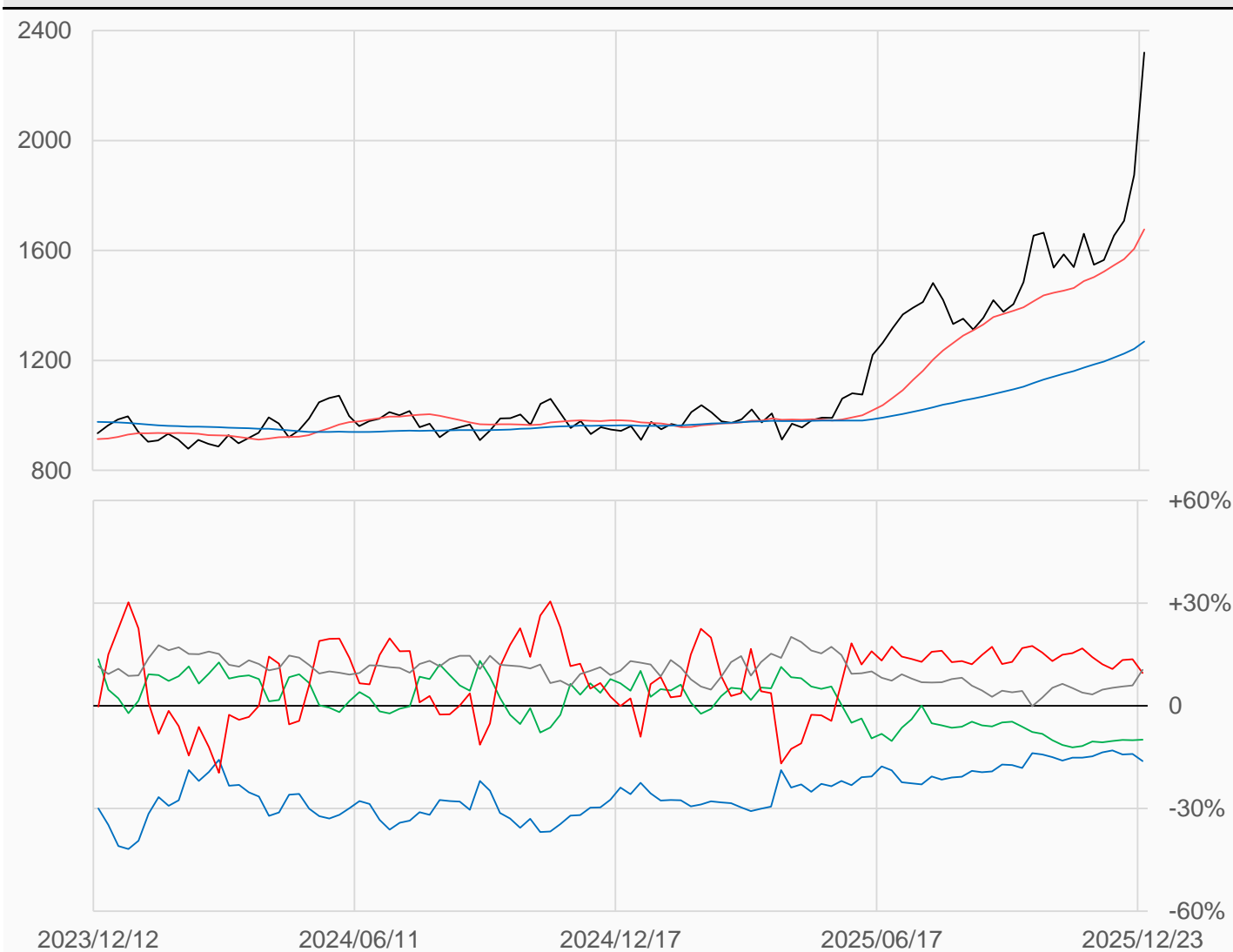
# 白金

白金較前一週上漲445.8點收在2320.1001點，  
管理基金多單減少14204口，空單減少8205口，  
淨多單較前一週減少5999口至9437口。

數據日期	前期OI	本期OI	增減	增減	週五收盤價	較前週變動
2025/12/23	113580	98613	-14967	-13.18%	2320.1	↑ +445.8
分類	多單OI	增減	空單OI	增減	多空淨部位	淨部位變動
生產商	4819	-316	20781	-323	-15962	+7
互換交易	18111	-364	27896	-1973	-9785	+1609
管理基金	35491	-14204	26054	-8205	+9437	-5999
其他	28057	-875	17688	-4459	+10369	+3584

週五收盤價與13週與52週平均線

— PL — 13週 1676.7 — 52週 1268.5



淨部位佔總OI% 生產 -16.2% 互換 -9.9% 管理 +9.6% 其他 +10.5%

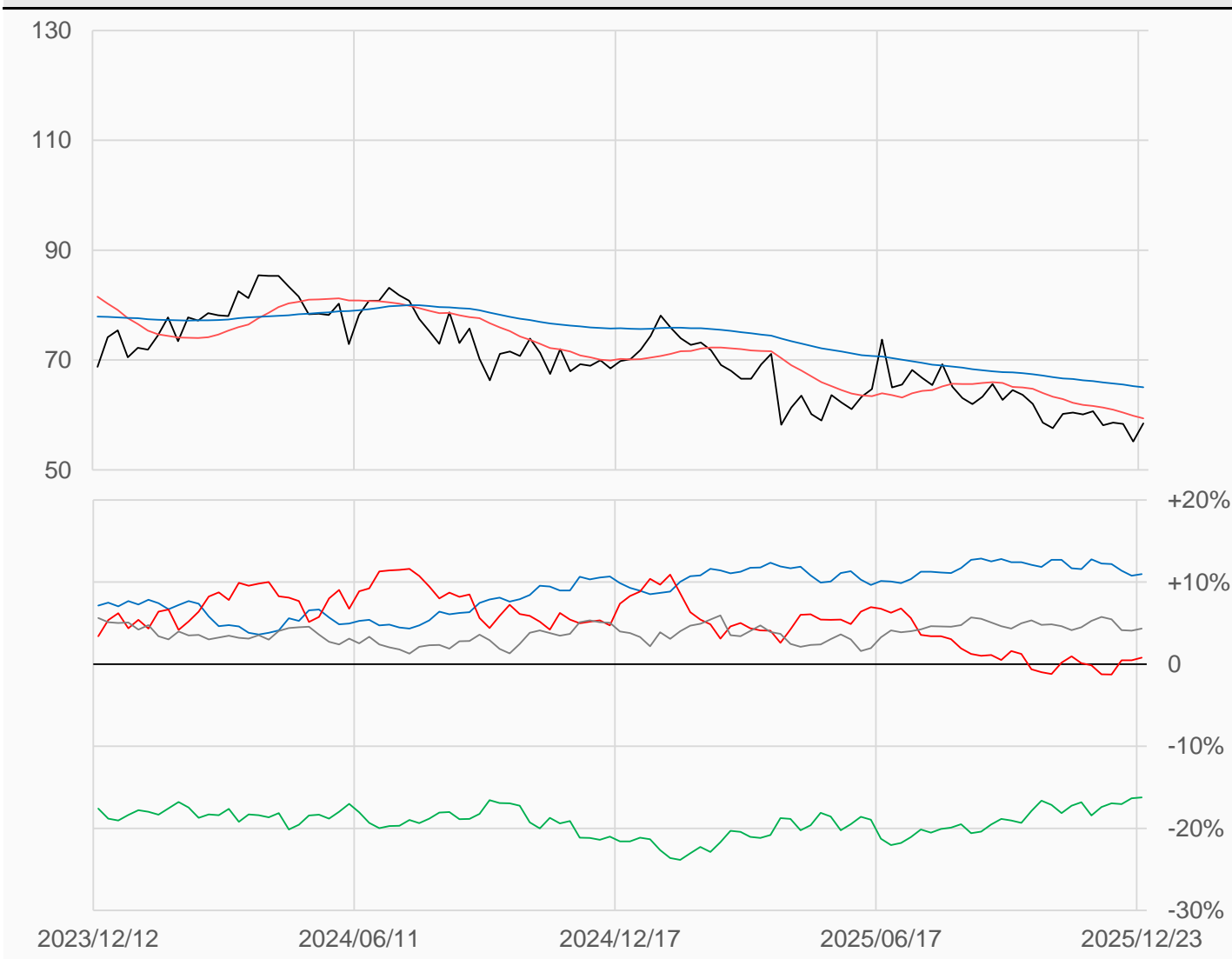
# 輕原油

輕原油較前一週上漲3.3點收在58.47點，  
管理基金多單減少591口，空單減少7166口，  
淨多單較前一週增加6575口至17666口。

數據日期	前期OI	本期OI	增減	增減	週五收盤價	較前週變動
2025/12/23	2322931	2267166	-55765	-2.40%	58.47	↑ +3.30
分類	多單OI	增減	空單OI	增減	多空淨部位	淨部位變動
生產商	619572	-14899	371066	-12896	+248506	-2003
互換交易	277285	+463	645362	-10884	-368077	+11347
管理基金	583851	-591	566185	-7166	+17666	+6575
其他	715956	-22202	617913	-25688	+98043	+3486

週五收盤價與13週與52週平均線

— CL — 13週 59.381 — 52週 65.048



淨部位佔總OI% 生產 +11.0% 互換 -16.2% 管理 +0.8% 其他 +4.3%

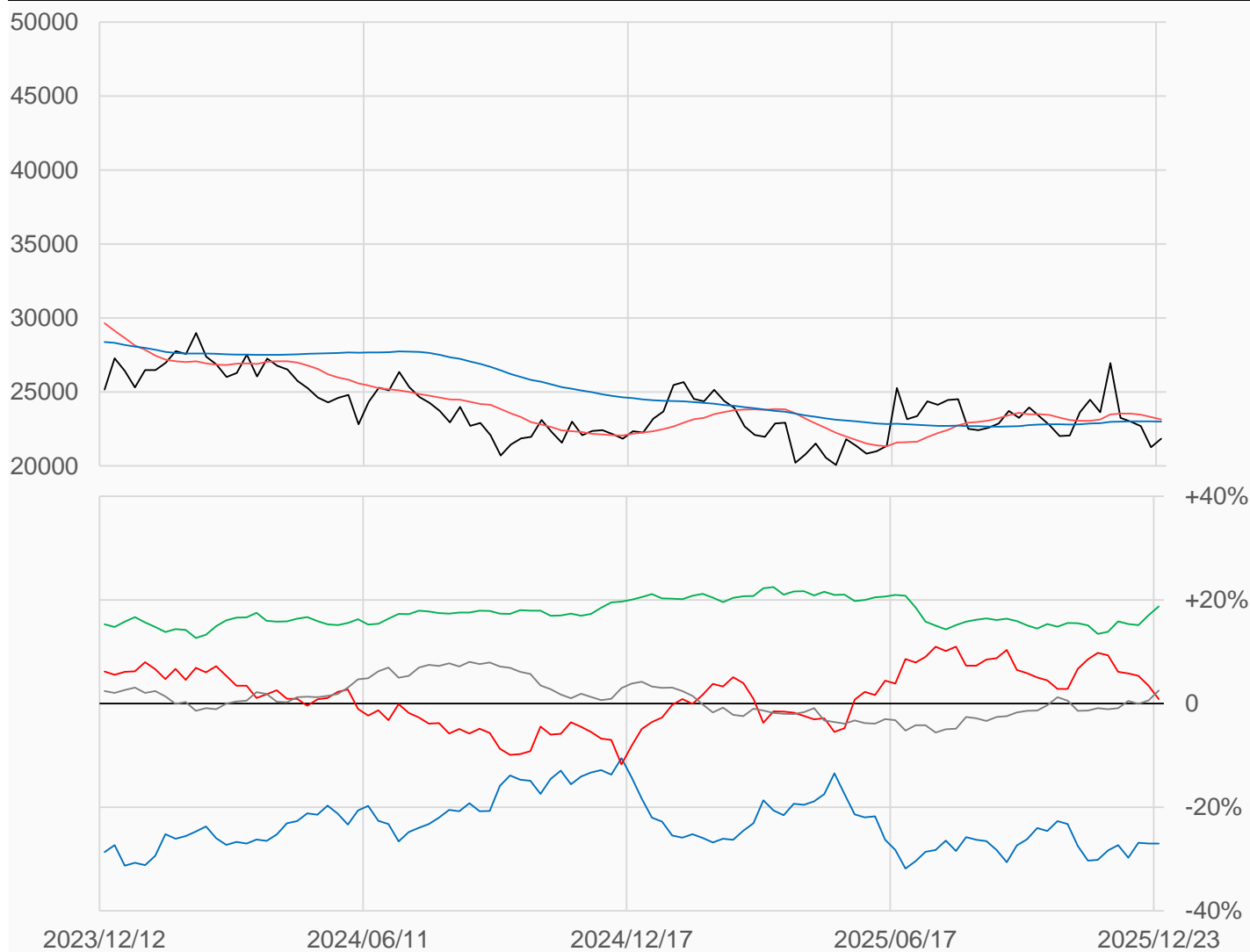
# 熱燃油

熱燃油較前一週上漲585點收在21837點，  
 管理基金多單減少10349口，空單減少1003口，  
 淨多單較前一週減少9346口至3180口。

數據日期	前期OI	本期OI	增減	增減	週五收盤價	較前週變動
2025/12/23	364343	360436	-3907	-1.07%	21837	↑ +585
分類	多單OI	增減	空單OI	增減	多空淨部位	淨部位變動
生產商	82902	-638	180331	-1744	-97429	+1106
互換交易	90316	+3809	22808	-1519	+67508	+5328
管理基金	76829	-10349	73649	-1003	+3180	-9346
其他	61272	+4570	52221	-2226	+9051	+6796

週五收盤價與13週與52週平均線

— HO — 13週 23143 — 52週 22995



淨部位佔總OI% 生產 -27.0% 互換 +18.7% 管理 +0.9% 其他 +2.5%

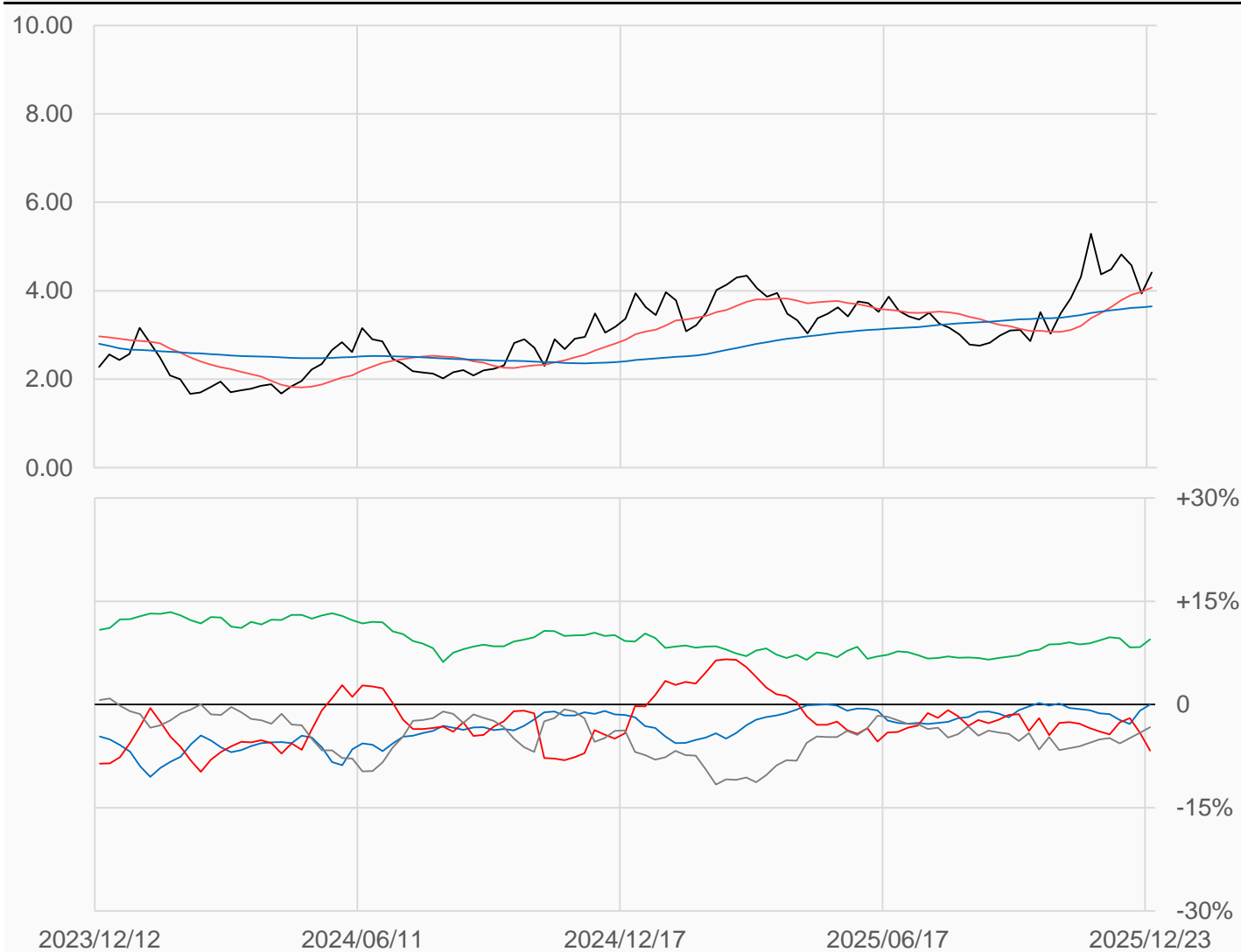
# 天然氣

天然氣較前一週上漲0.474點收在4.412點，  
 管理基金多單減少15245口，空單增加24939口，  
 淨空單較前一週增加40184口至105906口。

數據日期	前期OI	本期OI	增減	增減	週五收盤價	較前週變動
2025/12/23	1592965	1575569	-17396	-1.09%	4.412	↑ +0.474
分類	多單OI	增減	空單OI	增減	多空淨部位	淨部位變動
生產商	228872	-6971	229236	-21171	-364	+14200
互換交易	335375	+13865	186329	-2352	+149046	+16217
管理基金	704002	-15245	809908	+24939	-105906	-40184
其他	250936	-2048	302671	-15741	-51735	+13693

週五收盤價與13週與52週平均線

— NG — 13週 4.0722 — 52週 3.6474



淨部位佔總OI% 生產 -0.0% 互換 +9.5% 管理 -6.7% 其他 -3.3%

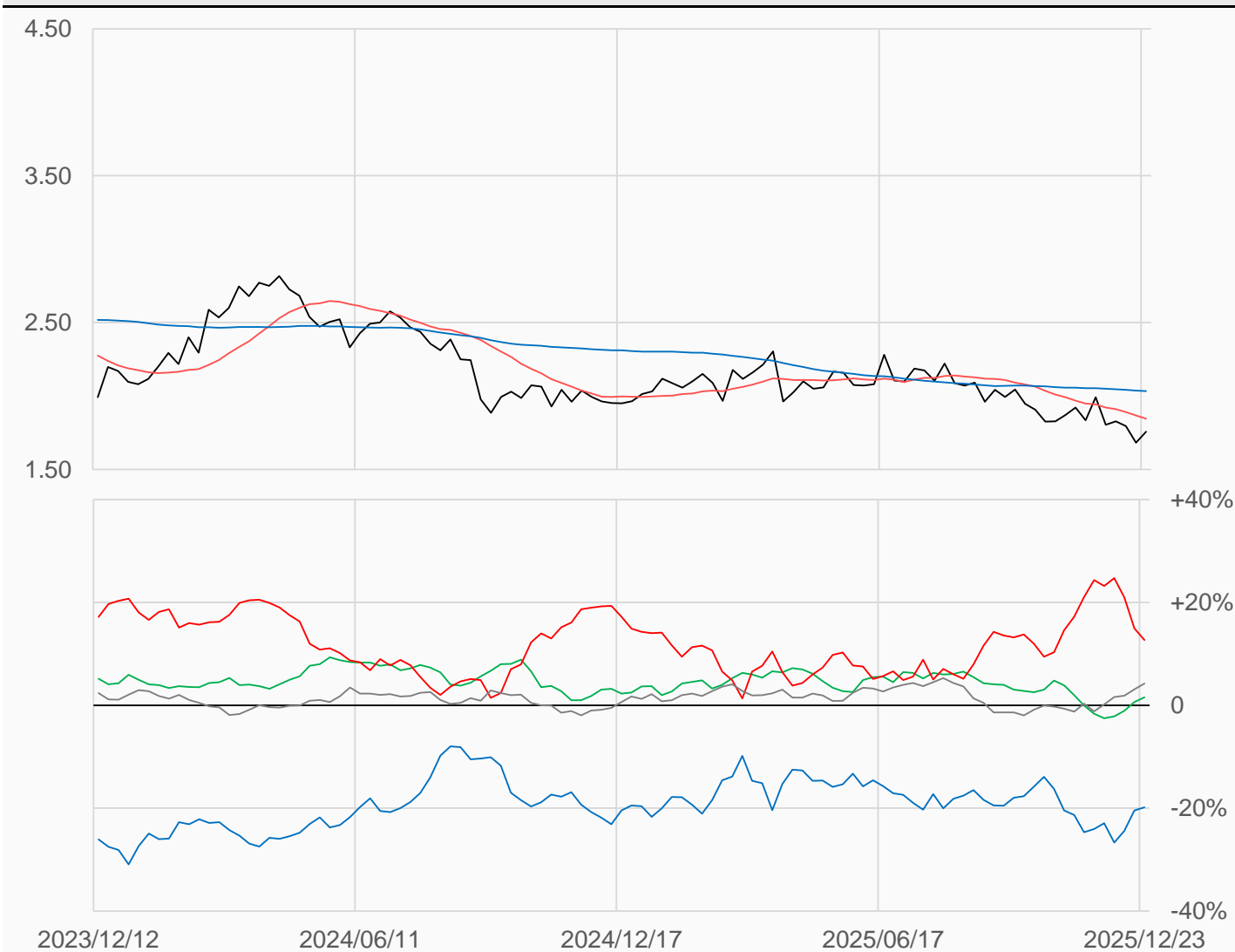
# 無鉛汽油

無鉛汽油較前一週上漲0.0753點收在1.7573點，  
管理基金多單減少4451口，空單增加5498口，  
淨多單較前一週減少9949口至53498口。

數據日期	前期OI	本期OI	增減	增減	週五收盤價	較前週變動
2025/12/23	424463	421249	-3214	-0.76%	1.7573	↑ +0.0753
分類	多單OI	增減	空單OI	增減	多空淨部位	淨部位變動
生產商	148455	+4258	232045	+1037	-83590	+3221
互換交易	52853	-2011	46291	-5884	+6562	+3873
管理基金	136524	-4451	83026	+5498	+53498	-9949
其他	59247	+948	41422	-3594	+17825	+4542

週五收盤價與13週與52週平均線

— RB — 13週 1.8455 — 52週 2.0335



淨部位佔總OI% 生產 -19.8% 互換 +1.6% 管理 +12.7% 其他 +4.2%

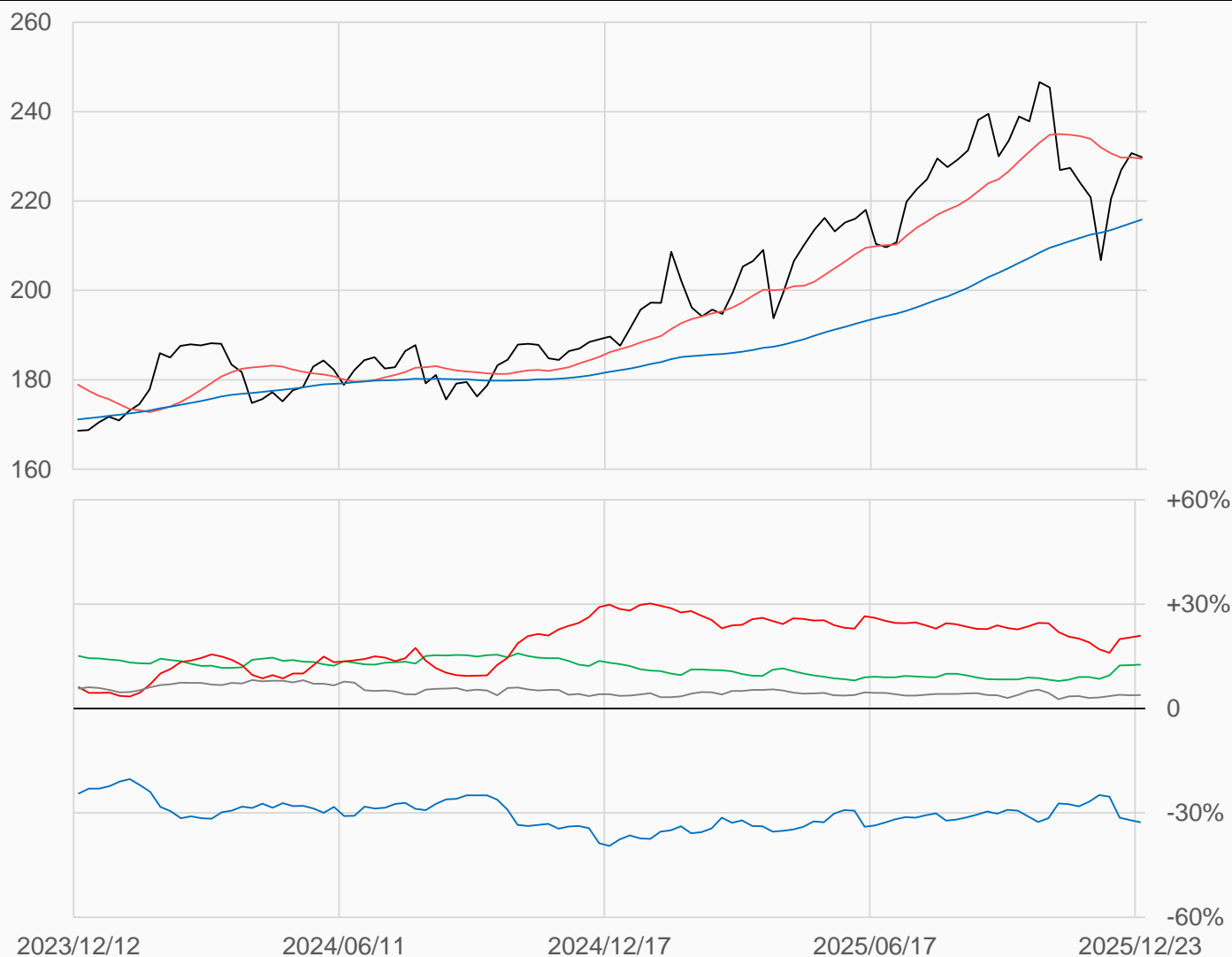
# 活牛

活牛較前一週下跌0.925點收在229.8點，  
管理基金多單增加3436口，空單減少129口，  
淨多單較前一週增加3565口至94868口。

數據日期	前期OI	本期OI	增減	增減	週五收盤價	較前週變動
2025/12/23	446928	453449	+6521	+1.46%	229.800	↓ -0.925
分類	多單OI	增減	空單OI	增減	多空淨部位	淨部位變動
生產商	59808	-1488	208105	+3536	-148297	-5024
互換交易	69272	+1983	12136	+453	+57136	+1530
管理基金	160962	+3436	66094	-129	+94868	+3565
其他	133537	+2326	115976	+1939	+17561	+387

週五收盤價與13週與52週平均線

— LC — 13週 229.44 — 52週 215.84



淨部位佔總OI% 生產 -32.7% 互換 +12.6% 管理 +20.9% 其他 +3.9%

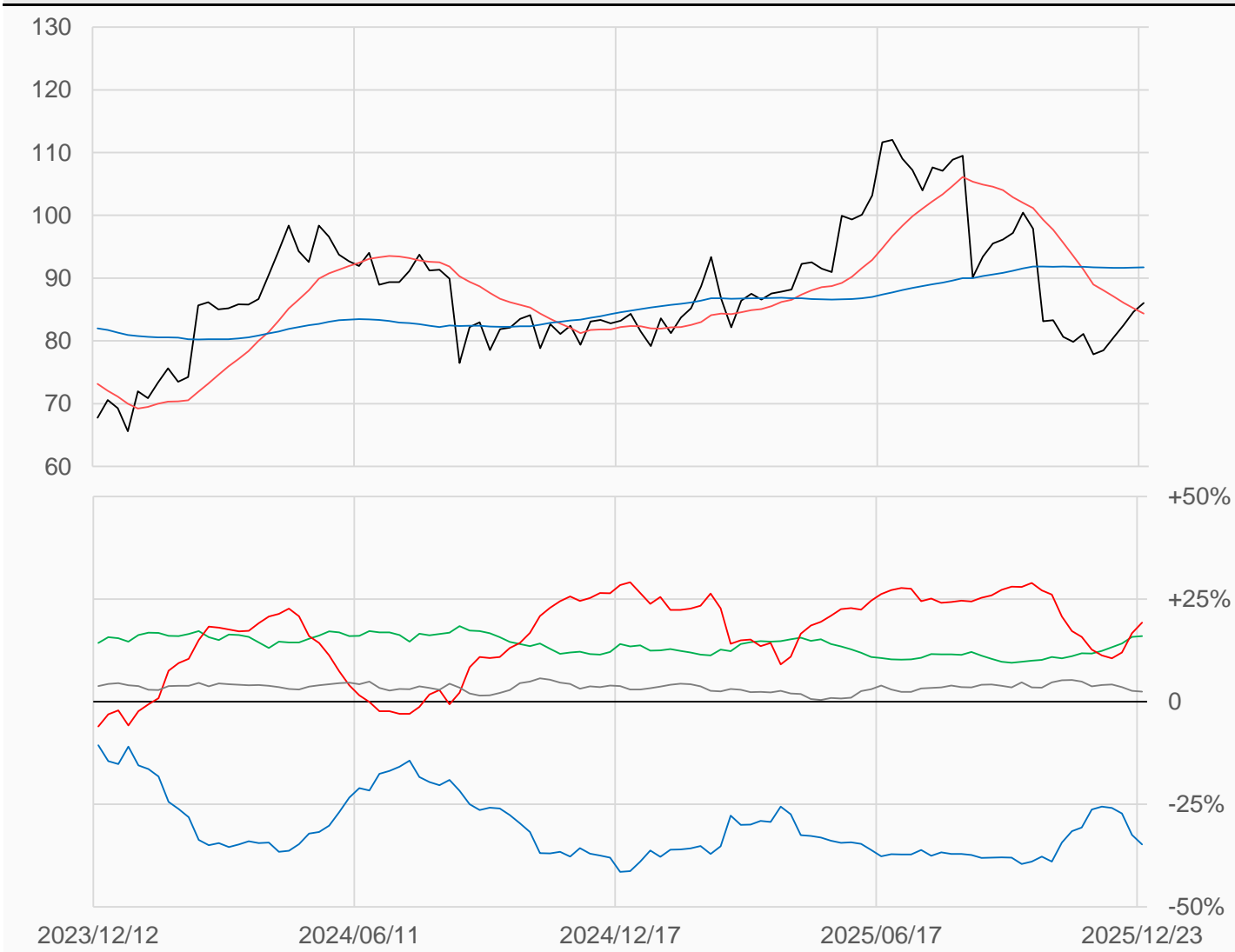
# 活豬

活豬較前一週上漲1.4點收在86.05點，  
管理基金多單增加371口，空單減少10118口，  
淨多單較前一週增加10489口至75325口。

數據日期	前期OI	本期OI	增減	增減	週五收盤價	較前週變動
2025/12/23	387702	390702	+3000	+0.77%	86.050	↑ +1.400
分類	多單OI	增減	空單OI	增減	多空淨部位	淨部位變動
生產商	38571	-5930	174429	+4165	-135858	-10095
互換交易	75785	+1374	13276	+107	+62509	+1267
管理基金	136649	+371	61324	-10118	+75325	+10489
其他	118788	+8527	109266	+9323	+9522	-796

週五收盤價與13週與52週平均線

— LH — 13週 84.338 — 52週 91.716



淨部位佔總OI% 生產 -34.8% 互換 +16.0% 管理 +19.3% 其他 +2.4%

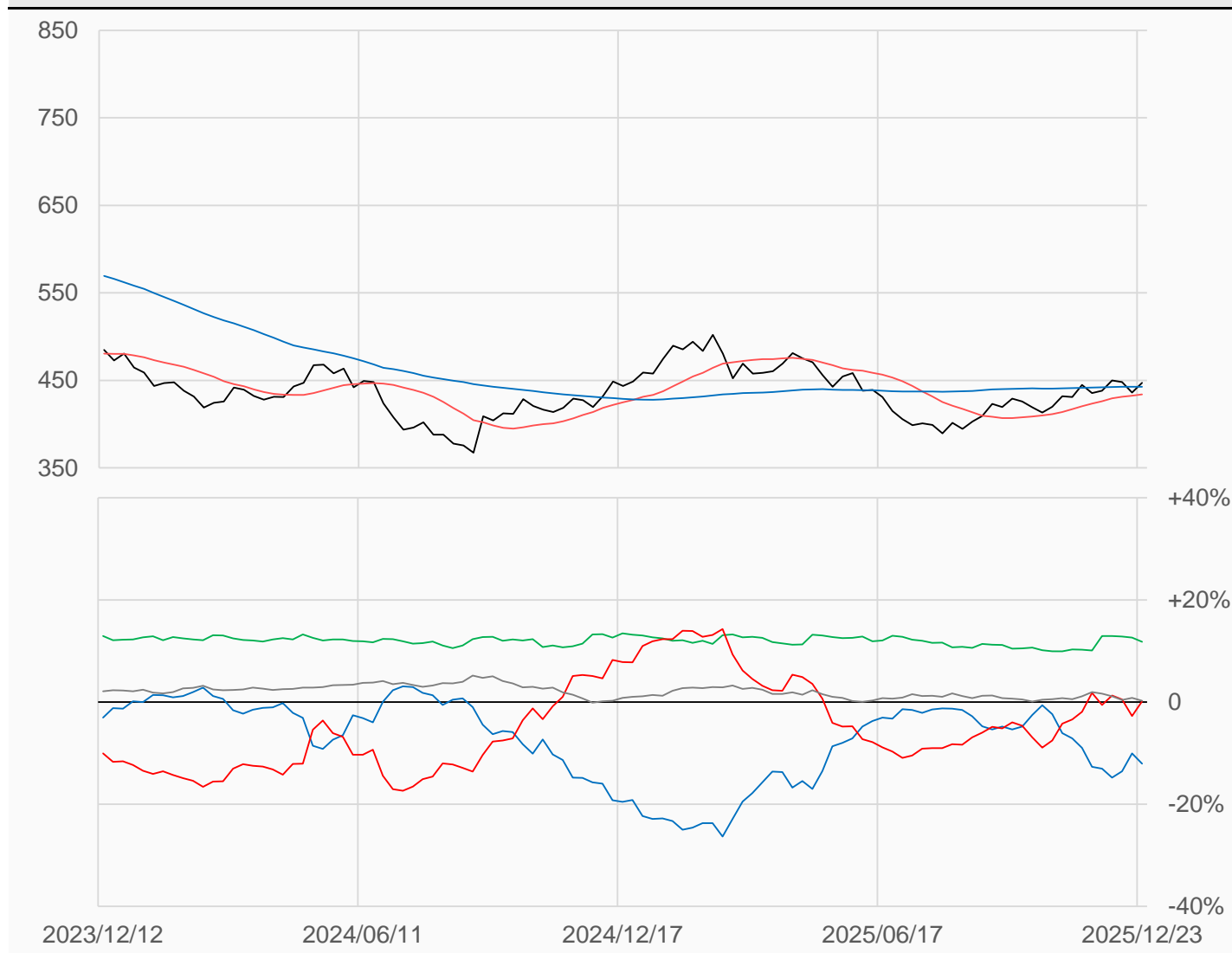
# 玉米

玉米較前一週上漲11.25點收在447.25點，  
管理基金多單增加12627口，空單減少42804口，  
淨多單較前一週增加55431口至2759口。

數據日期	前期OI	本期OI	增減	增減	週五收盤價	較前週變動
2025/12/23	1916455	1938042	+21587	+1.13%	447.25	↑ +11.25
分類	多單OI	增減	空單OI	增減	多空淨部位	淨部位變動
生產商	504929	+4630	738807	+45547	-233878	-40917
互換交易	307203	-1402	78910	+11915	+228293	-13317
管理基金	502367	+12627	499608	-42804	+2759	+55431
其他	433971	-3007	429208	+7966	+4763	-10973

週五收盤價與13週與52週平均線

— ZC — 13週 433.85 — 52週 442.61



淨部位佔總OI% 生產 -12.1% 互換 +11.8% 管理 +0.1% 其他 +0.2%

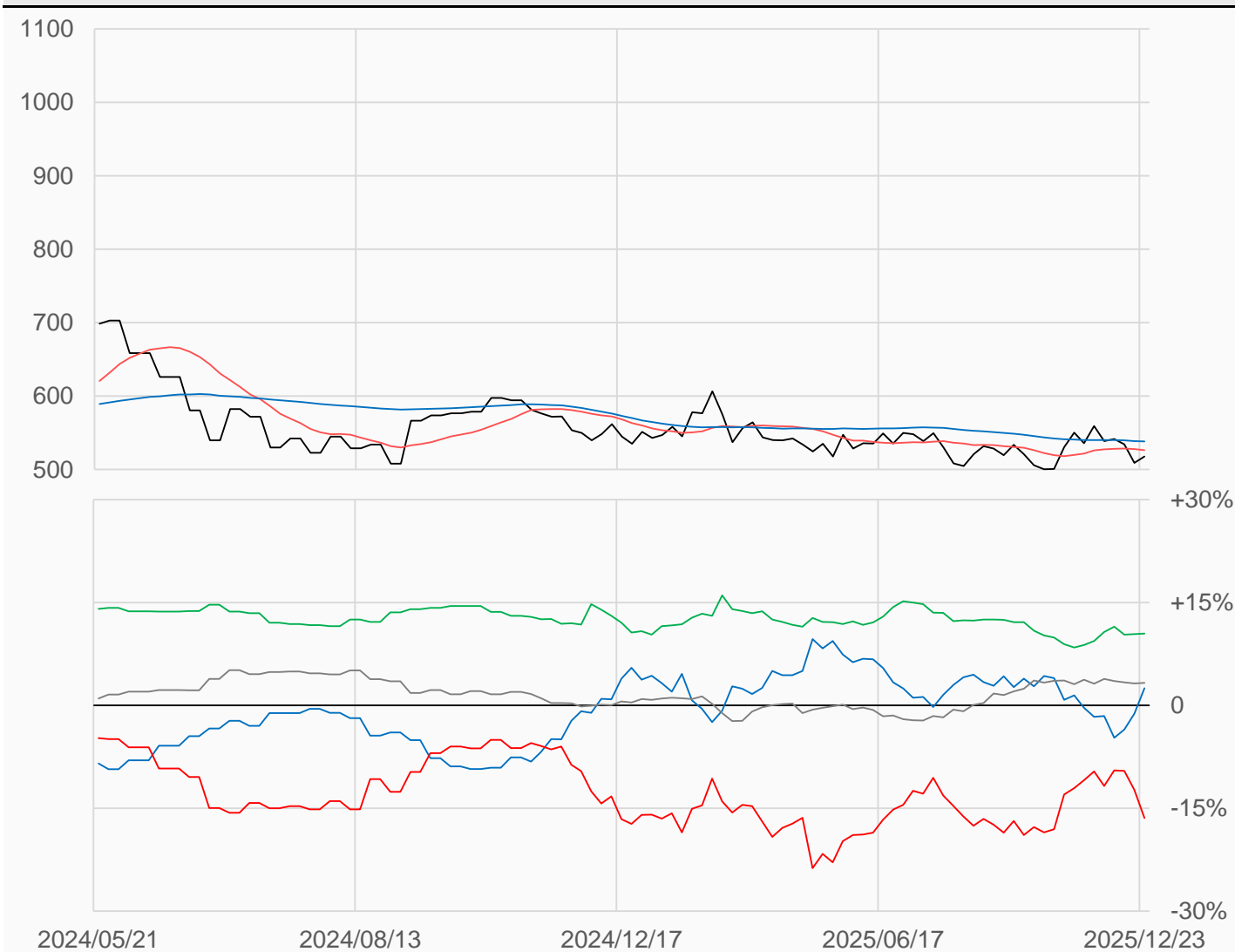
# 小麥

小麥較前一週上漲8.75點收在517.75點，  
 管理基金多單增加4795口，空單增加29542口，  
 淨空單較前一週增加24747口至91665口。

數據日期	前期OI	本期OI	增減	增減	週五收盤價	較前週變動
2025/12/23	541890	557480	+15590	+2.88%	517.75	↑ +8.75
分類	多單OI	增減	空單OI	增減	多空淨部位	淨部位變動
生產商	98595	+13018	84732	-7441	+13863	+20459
互換交易	98947	+176	40590	-1980	+58357	+2156
管理基金	235401	+4795	327066	+29542	-91665	-24747
其他	91353	-3072	72999	-4024	+18354	+952

週五收盤價與13週與52週平均線

— ZW — 13週 526.38 — 52週 538.15



淨部位佔總OI% 生產 +2.5% 互換 +10.5% 管理 -16.4% 其他 +3.3%

# 黃豆

黃豆較前一週下跌0.25點收在1063點，  
 管理基金多單減少26448口，空單增加10927口，  
 淨多單較前一週減少37375口至110403口。

數據日期	前期OI	本期OI	增減	增減	週五收盤價	較前週變動
2025/12/23	1161576	1116964	-44612	-3.84%	1063.00	↓ -0.25
分類	多單OI	增減	空單OI	增減	多空淨部位	淨部位變動
生產商	284707	-10926	532359	-40567	-247652	+29641
互換交易	173433	-7731	62505	-2416	+110928	-5315
管理基金	313737	-26448	203334	+10927	+110403	-37375
其他	275112	-3768	242118	-5515	+32994	+1747

週五收盤價與13週與52週平均線

— ZS — 13週 1077.1 — 52週 1043.6



淨部位佔總OI% 生產 -22.2% 互換 +9.9% 管理 +9.9% 其他 +3.0%

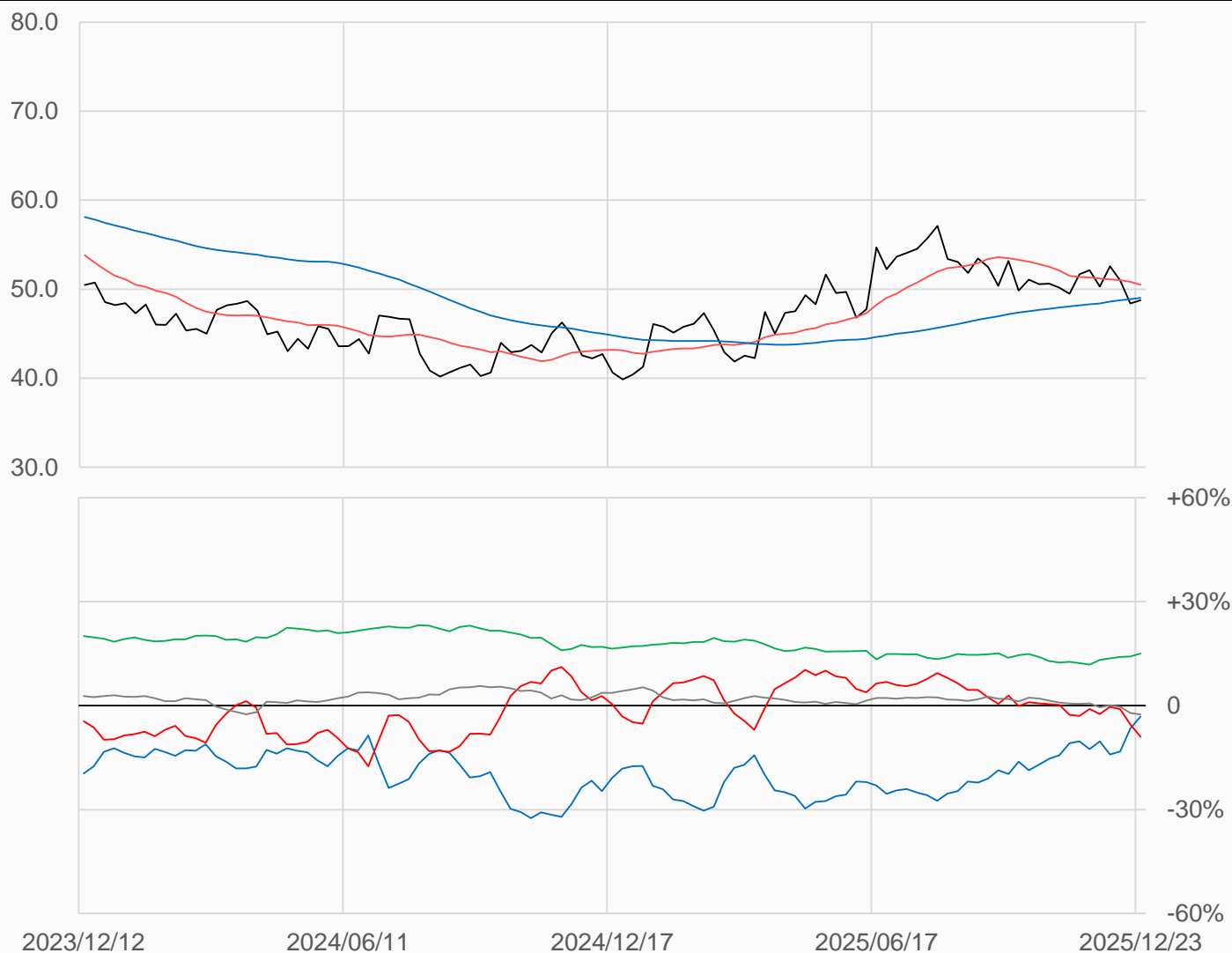
# 黃豆油

黃豆油較前一週上漲0.37點收在48.77點，  
管理基金多單減少14311口，空單增加11767口，  
淨空單較前一週增加26078口至67118口。

數據日期	前期OI	本期OI	增減	增減	週五收盤價	較前週變動
2025/12/23	749039	742127	-6912	-0.92%	48.77	↑ +0.37
分類	多單OI	增減	空單OI	增減	多空淨部位	淨部位變動
生產商	246650	+8555	270219	-17155	-23569	+25710
互換交易	146762	+1460	35459	-3363	+111303	+4823
管理基金	181751	-14311	248869	+11767	-67118	-26078
其他	137345	-871	156377	+2482	-19032	-3353

週五收盤價與13週與52週平均線

— BO — 13週 50.506 — 52週 49.029



淨部位佔總OI% 生產 -3.2% 互換 +15.0% 管理 -9.0% 其他 -2.6%

# 黃豆粉

黃豆粉較前一週上漲1.3點收在304點，  
管理基金多單減少4700口，空單增加8153口，  
淨空單較前一週增加12853口至6633口。

數據日期	前期OI	本期OI	增減	增減	週五收盤價	較前週變動
2025/12/23	635524	613388	-22136	-3.48%	304.0	↑ +1.3
分類	多單OI	增減	空單OI	增減	多空淨部位	淨部位變動
生產商	167933	-10059	275776	-20225	-107843	+10166
互換交易	124468	+3600	25467	+696	+99001	+2904
管理基金	151596	-4700	158229	+8153	-6633	-12853
其他	121379	-8972	120651	-10588	+728	+1616

週五收盤價與13週與52週平均線

— SM — 13週 300.72 — 52週 294.25



淨部位佔總OI% 生產 -17.6% 互換 +16.1% 管理 -1.1% 其他 +0.1%

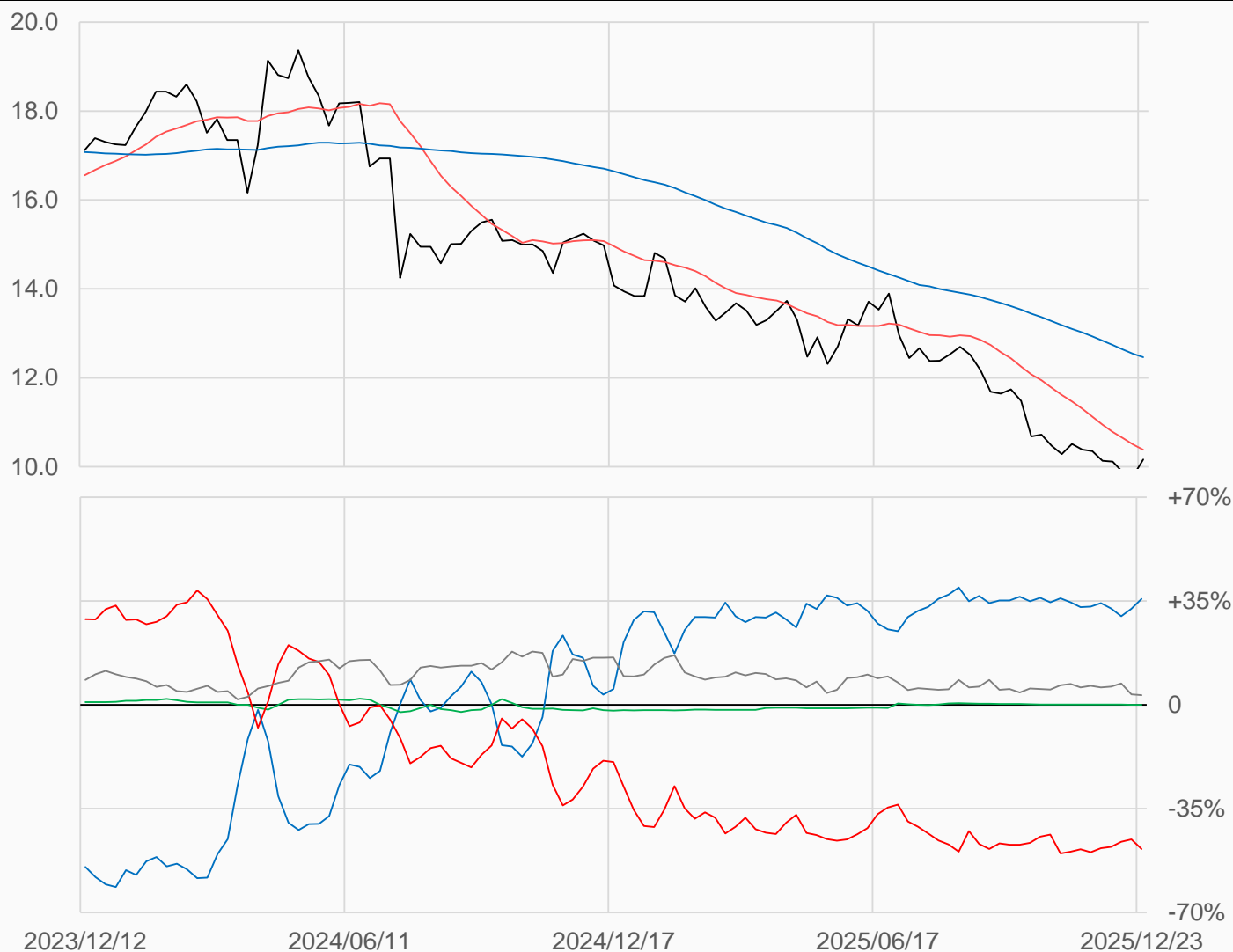
# 粗米

粗米較前一週上漲0.375點收在10.16點，  
管理基金多單減少14口，空單減少219口，  
淨空單較前一週減少205口至6833口。

數據日期	前期OI	本期OI	增減	增減	週五收盤價	較前週變動
2025/12/23	15533	14058	-1475	-9.50%	10.160	↑ +0.375
分類	多單OI	增減	空單OI	增減	多空淨部位	淨部位變動
生產商	7150	-408	2128	-404	+5022	-4
互換交易	189	0	191	+6	-2	-6
管理基金	932	-14	7765	-219	-6833	+205
其他	2563	-709	2100	-617	+463	-92

週五收盤價與13週與52週平均線

— RR — 13週 10.381 — 52週 12.463



淨部位佔總OI% 生產 +35.7% 互換 -0.0% 管理 -48.6% 其他 +3.3%

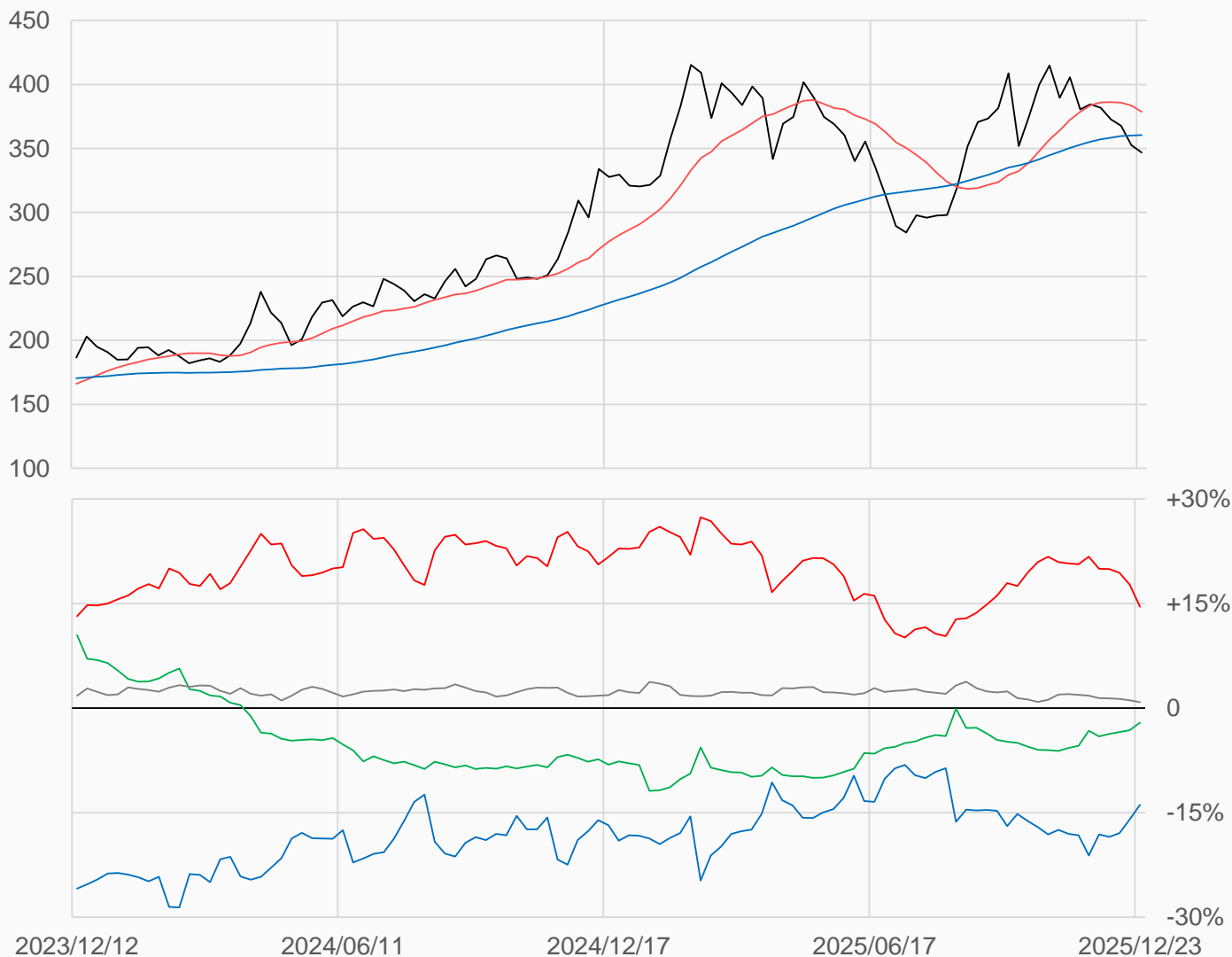
# 咖啡

咖啡較前一週下跌5.75點收在346.75點，  
管理基金多單減少5470口，空單增加264口，  
淨多單較前一週減少5734口至28286口。

數據日期	前期OI	本期OI	增減	增減	週五收盤價	較前週變動
2025/12/23	192007	194499	+2492	+1.30%	346.75	↓ -5.75
分類	多單OI	增減	空單OI	增減	多空淨部位	淨部位變動
生產商	43160	+7853	70183	+4233	-27023	+3620
互換交易	28706	+405	32741	-1631	-4035	+2036
管理基金	68022	-5470	39736	+264	+28286	-5734
其他	46493	-279	44842	+191	+1651	-470

週五收盤價與13週與52週平均線

— KC — 13週 378.73 — 52週 360.44



淨部位佔總OI% 生產 -13.9% 互換 -2.1% 管理 +14.5% 其他 +0.8%

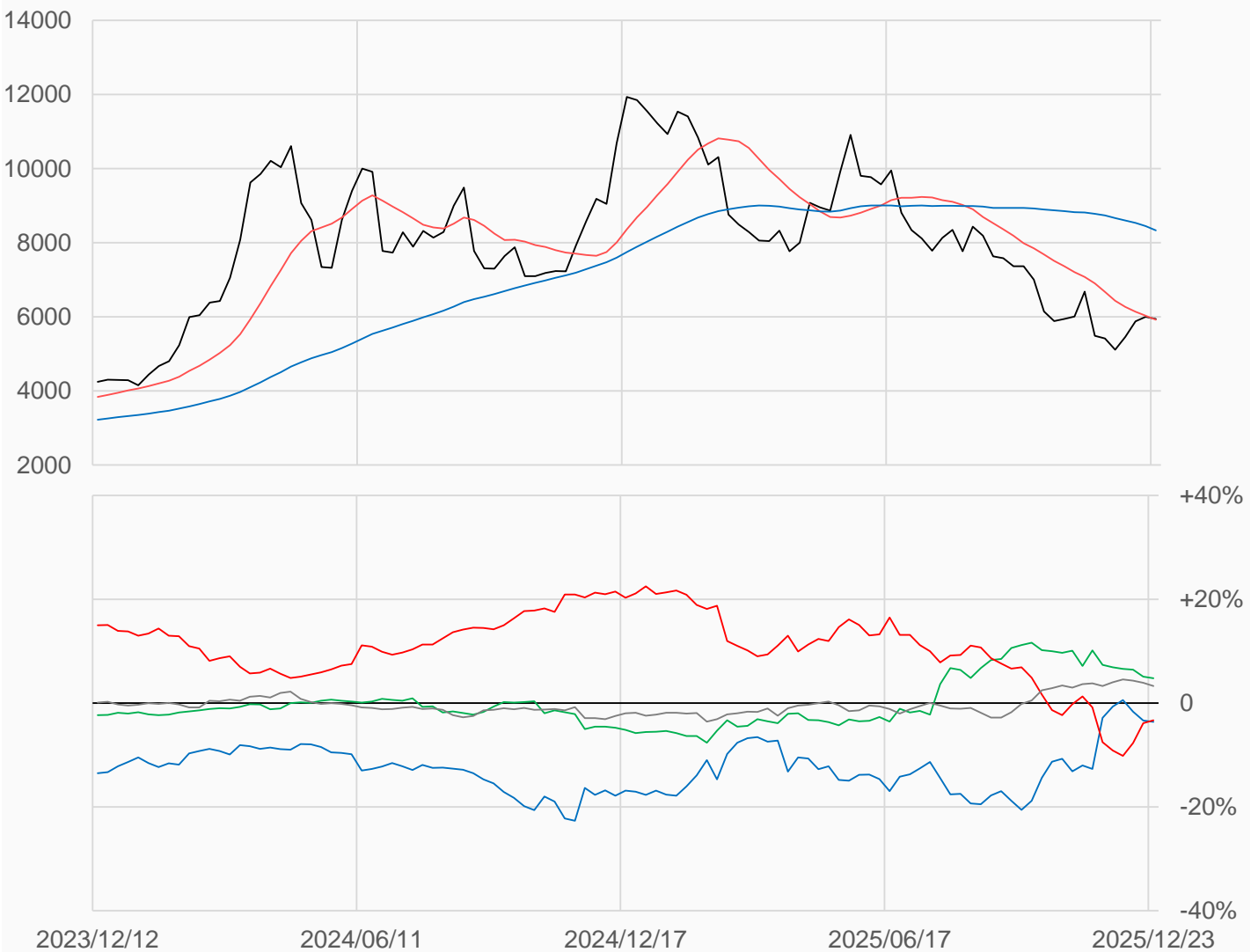
# 可可

可可較前一週下跌55點收在5943點，  
管理基金多單增加3319口，空單增加2562口，  
淨空單較前一週減少757口至5175口。

數據日期	前期OI	本期OI	增減	增減	週五收盤價	較前週變動
2025/12/23	153399	157724	+4325	+2.82%	5943	↓ -55
分類	多單OI	增減	空單OI	增減	多空淨部位	淨部位變動
生產商	43334	+196	49002	+742	-5668	-546
互換交易	21331	-606	13824	-306	+7507	-300
管理基金	43814	+3319	48989	+2562	-5175	+757
其他	40371	+221	35177	+1039	+5194	-818

週五收盤價與13週與52週平均線

— CC — 13週 5919.1 — 52週 8328.6



淨部位佔總OI% 生產 -3.6% 互換 +4.8% 管理 -3.3% 其他 +3.3%

# 11號糖

11號糖較前一週上漲0.32點收在15.17點，  
 管理基金多單增加12721口，空單減少908口，  
 淨空單較前一週減少13629口至153073口。

數據日期	前期OI	本期OI	增減	增減	週五收盤價	較前週變動
2025/12/23	1088161	1089237	+1076	+0.10%	15.17	↑ +0.32
分類	多單OI	增減	空單OI	增減	多空淨部位	淨部位變動
生產商	324221	-686	301504	+5094	+22717	-5780
互換交易	239294	-3588	124497	+5461	+114797	-9049
管理基金	265991	+12721	419064	-908	-153073	+13629
其他	181717	-4545	163463	-1509	+18254	-3036

週五收盤價與13週與52週平均線

— SB — 13週 15.127 — 52週 17.087



淨部位佔總OI% 生產 +2.1% 互換 +10.5% 管理 -14.1% 其他 +1.7%

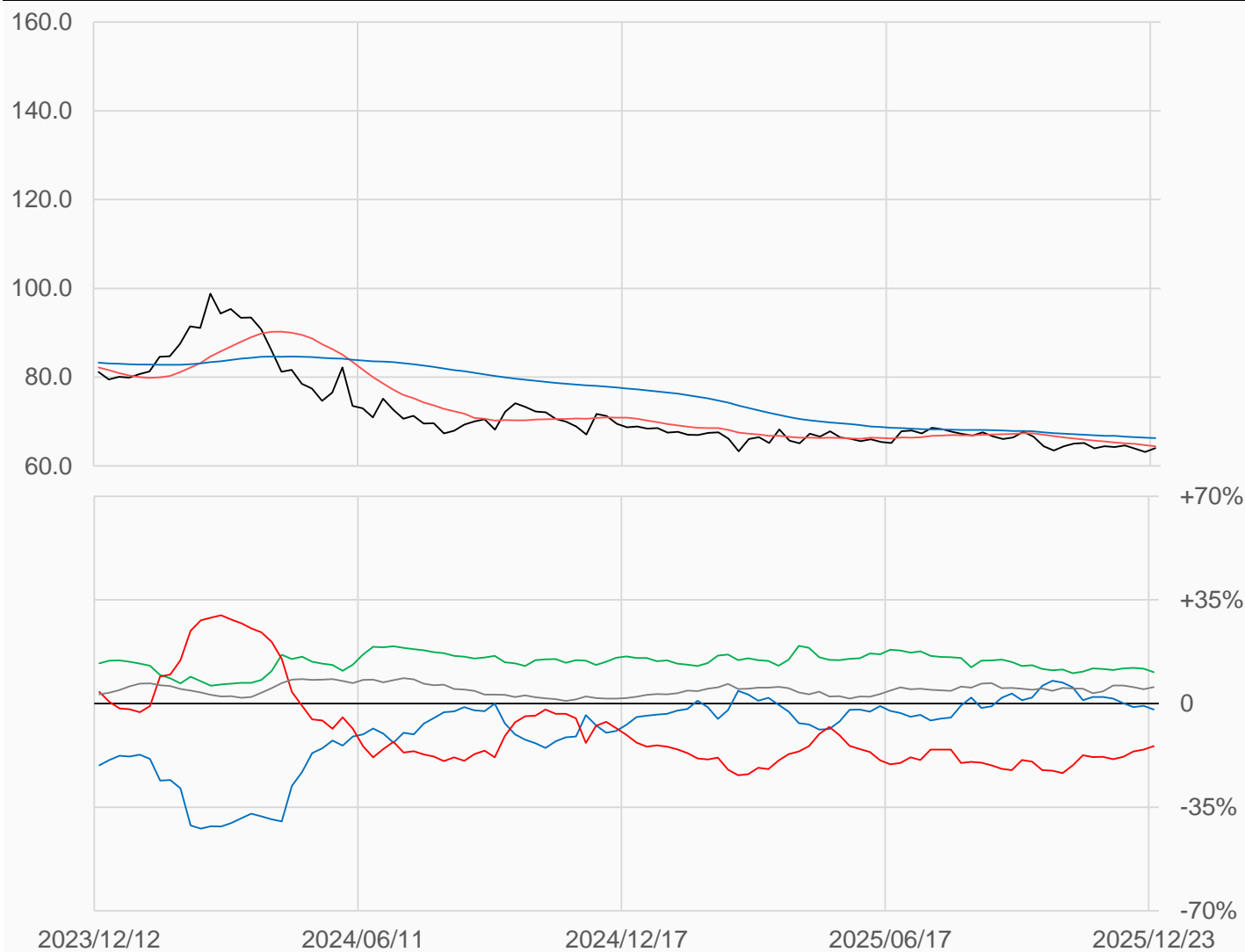
# 棉花

棉花較前一週上漲0.89點收在64.02點，  
管理基金多單增加1819口，空單減少2568口，  
淨空單較前一週減少4387口至50446口。

數據日期	前期OI	本期OI	增減	增減	週五收盤價	較前週變動
2025/12/23	352767	350606	-2161	-0.61%	64.02	↑ +0.89
分類	多單OI	增減	空單OI	增減	多空淨部位	淨部位變動
生產商	75570	-1284	82744	+3305	-7174	-4589
互換交易	72099	-2005	35090	+2462	+37009	-4467
管理基金	103614	+1819	154060	-2568	-50446	+4387
其他	85360	-1289	65865	-3796	+19495	+2507

週五收盤價與13週與52週平均線

— CT — 13週 64.409 — 52週 66.253



淨部位佔總OI% 生產 -2.0% 互換 +10.6% 管理 -14.4% 其他 +5.6%