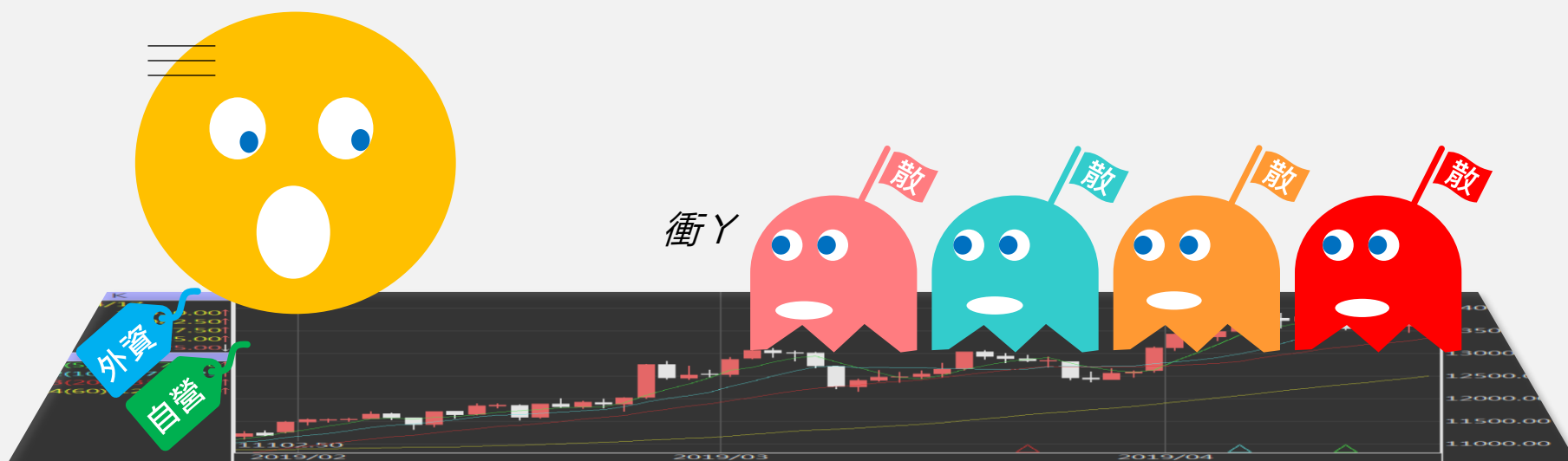


# 台指期晨報

永豐期貨顧問事業部編製



# 夜盤期權籌碼 (單日交易淨部位, 單位: 口/億元)

	大台 (口數)	小台 (口數)	微台 (口數)	大台+ 小台/4+ 微台/20	Call (口數)	Put (口數)	Call (金額)	Put (金額)
外資	-983	-2357	-3689	-1756.7	-364	+179	-0.020	-0.005
投信	0	0	0	0	0	0	0	0
自營	+167	+163	-3289	+43.3	-2095	-207	-0.038	-0.064
合計	-816	-2194	-6978	-1713	-2459	-28	-0.058	-0.070

# 歐美收盤行情表

標的	收盤	漲跌	漲跌幅	今年以來	0% (52週低)	↔	100% (52週高)
道瓊指數	48382.3906	+319.10	+0.66%	+13.7%			96%
標普五百	6858.4702	+12.97	+0.19%	+16.6%			96%
那斯達克	23235.63	-6.36	-0.03%	+20.3%			92%
費城半導	7367.47	+284.34	+4.01%	+47.9%			97%
羅素2000	2508.2199	+26.31	+1.06%	+12.5%			90%
美元指數	98.42	+0.10	+0.10%	-9.3%	16%		
VIX指數	14.51	-0.44	-2.94%	-16.4%	2%		
時報金融	9951.14	+19.76	+0.20%	+21.8%			96%
法國CAC	8195.21	+45.71	+0.56%	+11.0%			92%
德國DAX	24539.34	+48.93	+0.20%	+23.3%			96%

# 亞洲收盤行情表

標的	收盤	漲跌	漲跌幅	今年以來	0% (52週低)	↔	100% (52週高)
加權指數	29349.81	+386.21	+1.33%	+27.4%			100%
日經指數	休市	-	-	+26.2%			89%
韓國指數	4309.6298	+95.46	+2.27%	+79.6%			100%
上證指數	休市	-	-	+18.4%			93%
恆生指數	26338.47	+707.93	+2.76%	+31.3%			88%
海峽指數	4656.12	+9.91	+0.21%	+22.9%			99%
印度指數	26328.55	+198.95	+0.76%	+11.4%			100%
印尼指數	8748.13	+101.19	+1.17%	+23.6%			99%
泰國指數	休市	-	-	-10.0%			60%
越南指數	休市	-	-	+40.9%			97%

# 重要美股表現

標的	收盤	漲跌	漲跌幅
蘋果	271.01	-0.85	-0.31%
亞馬遜	226.5	-4.32	-1.87%
谷歌	315.15	+2.15	+0.69%
臉書	650.41	-9.68	-1.47%
奈飛	90.99	-2.77	-2.95%
微軟	472.94	-10.68	-2.21%
英特爾	39.38	+2.48	+6.72%
台積電A	319.61	+15.72	+5.17%
輝達	188.85	+2.35	+1.26%
德州儀器	177.52	+4.03	+2.32%

標的	收盤	漲跌	漲跌幅
高通	172.98	+1.93	+1.13%
美光	315.42	+30.01	+10.51%
特斯拉	438.07	-11.65	-2.59%
美孚石油	122.65	+2.31	+1.92%
梅西百貨	22.75	+0.70	+3.17%
沃爾瑪	112.76	+1.35	+1.21%
家得寶	345.82	+1.72	+0.50%
耐吉	63.28	-0.43	-0.67%
摩根大通	325.48	+3.26	+1.01%
輝瑞製藥	25.18	+0.28	+1.12%

# 台灣期交所夜盤行情表

商品	月份	收盤	漲跌	漲跌幅	成交量	合約歷史高	合約歷史低
台指	01	29776	+297 ↑	1.01%	58378	29796	26277
	02	29860	+304 ↑	1.03%	902	29879	26305
小台指	W1	29658	+273 ↑	0.93%	108	29674	28343
	W2	29688	+262 ↑	0.89%	52	29702	28872
微台指	01	29775	+296 ↑	1.00%	130362	29795	26272
	01	29776	+297 ↑	1.01%	113358	29795	26273
電子	02	29858	+302 ↑	1.02%	8423	29877	26302
	01	1801.75	+24.3 ↑	1.37%	144	1801.75	1583.4
電子	02	1800	+19.2 ↑	1.08%	4	1800.8	1618.75

# 台灣期交所夜盤行情表

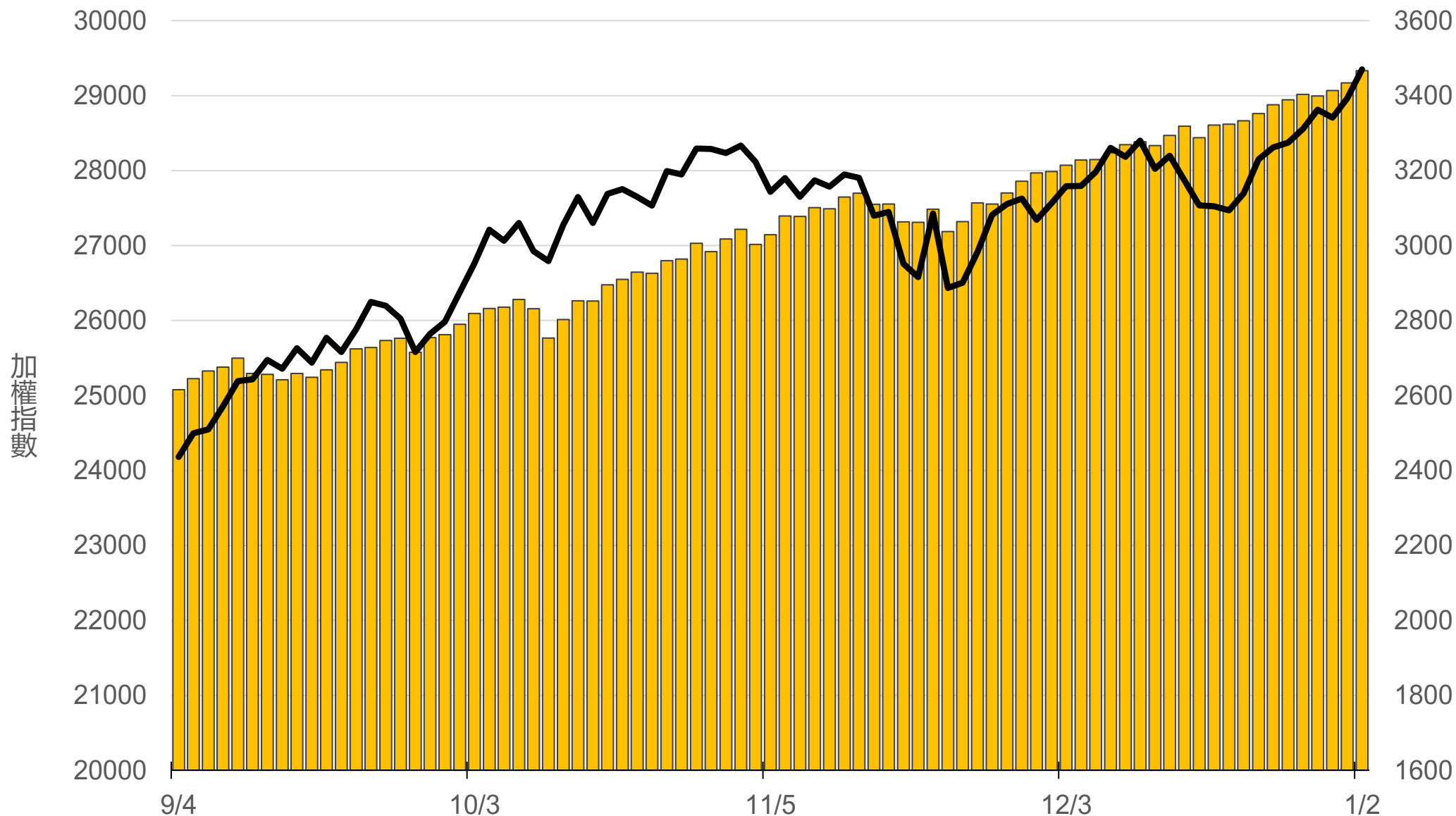
商品	月份	收盤	漲跌	漲跌幅	成交量	合約歷史高	合約歷史低
道瓊	03	48551	+63 ↑	0.13%	245	49300	46088
	06	48700	-71 ↓	0.15%	5	49347	47358
標普500	03	6885.75	-44 ↓	0.63%	143	7007	6617.25
	06	-	- ■	-	-	#VALUE!	#VALUE!
那斯達克	03	25396	-258 ↓	1.01%	1185	26627	20426
	06	25696	-195 ↓	0.75%	13	26177	25188
黃金	02	4345.1	-66.7 ↓	1.51%	8	4578	3995.1
	04	4377.3	-66.2 ↓	1.49%	6	4460	4346.7
台幣黃金	02	16601	-218 ↓	1.30%	107	17500	14602
	04	16706	-211.5 ↓	1.25%	24	16986	16478
布蘭特	03	1896	-26 ↓	1.35%	5	1978	1849
	04	-	- ■	-	-	-	-

# 台灣期交所夜盤行情表

商品	月份	收盤	漲跌	漲跌幅	成交量	合約歷史高	合約歷史低
歐元	03	-	-	▪	-	1.1912	1.1556
	06	-	-	▪	-	1.1886	1.1875
日圓	03	155.55	-0.35	↓	0.22%	1	156.39
	06	154.75	0	▪	0	11	155.24
英鎊	03	1.3452	-0.0027	↓	0.20%	1	1.3644
	06	0	-	▪	-	-	1.3522
澳幣	03	0.668	-0.0023	↓	0.34%	1	0.672
	06	-	-	▪	-	-	0.6697
大美人	01	-	-	▪	-	-	7.0308
	02	-	-	▪	-	-	7.0152
小美人	01	-	-	▪	-	-	7.0851
	02	-	-	▪	-	-	6.9923

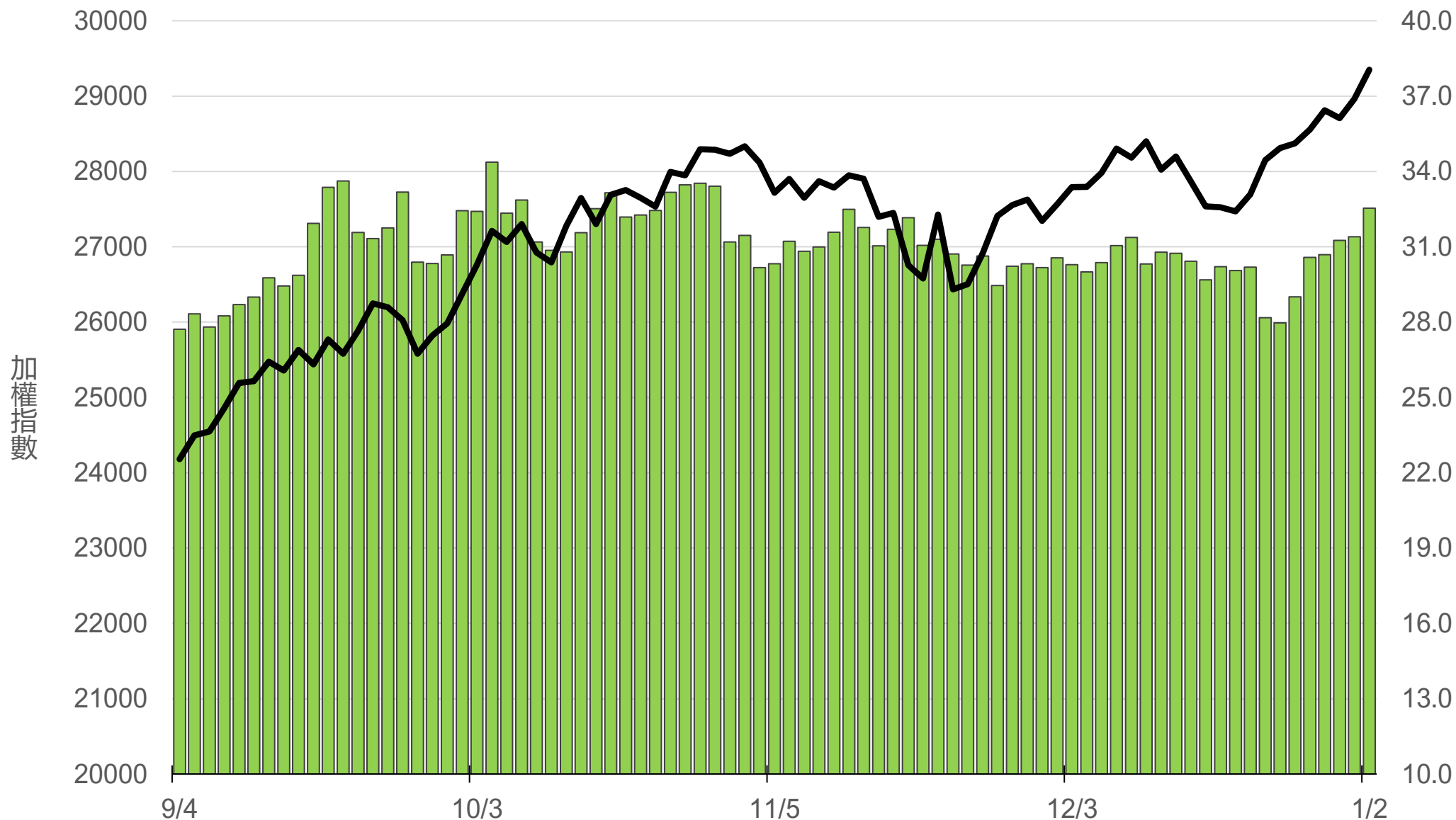
# 上市融資餘額(億元)

3466.3



# 上市融券餘額(萬張)

32.5



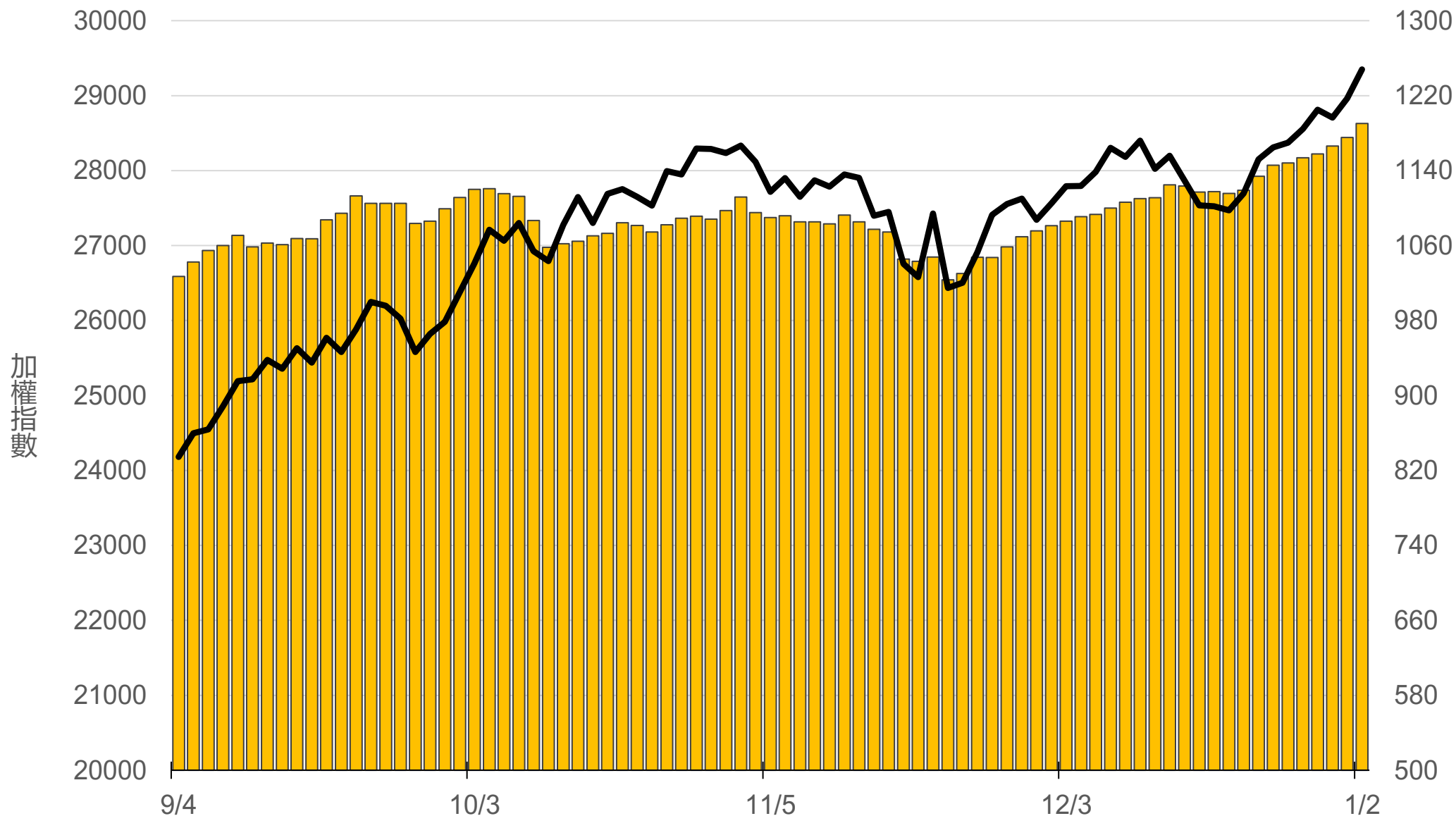
永豐期貨  
SinoPac Futures

永豐期貨股份有限公司 | 台北市重慶南路一段2號8樓 | 02-2381-1799 | 114年金管期總字第010號 | 顧問事業部  
本研究報告純屬研究性質僅供參考，不保證其完整性及精確性，報告內容具時效性，邇後若有變更，本公司將不做預告或主動更新。交易人決策時應衡量自身需求與交易風險，並就交易結果自行負責，本公司恕不負任何法律責任，亦不作任何保證。未經授權，禁止任何形式抄襲、引用或轉載。

2026/1/5

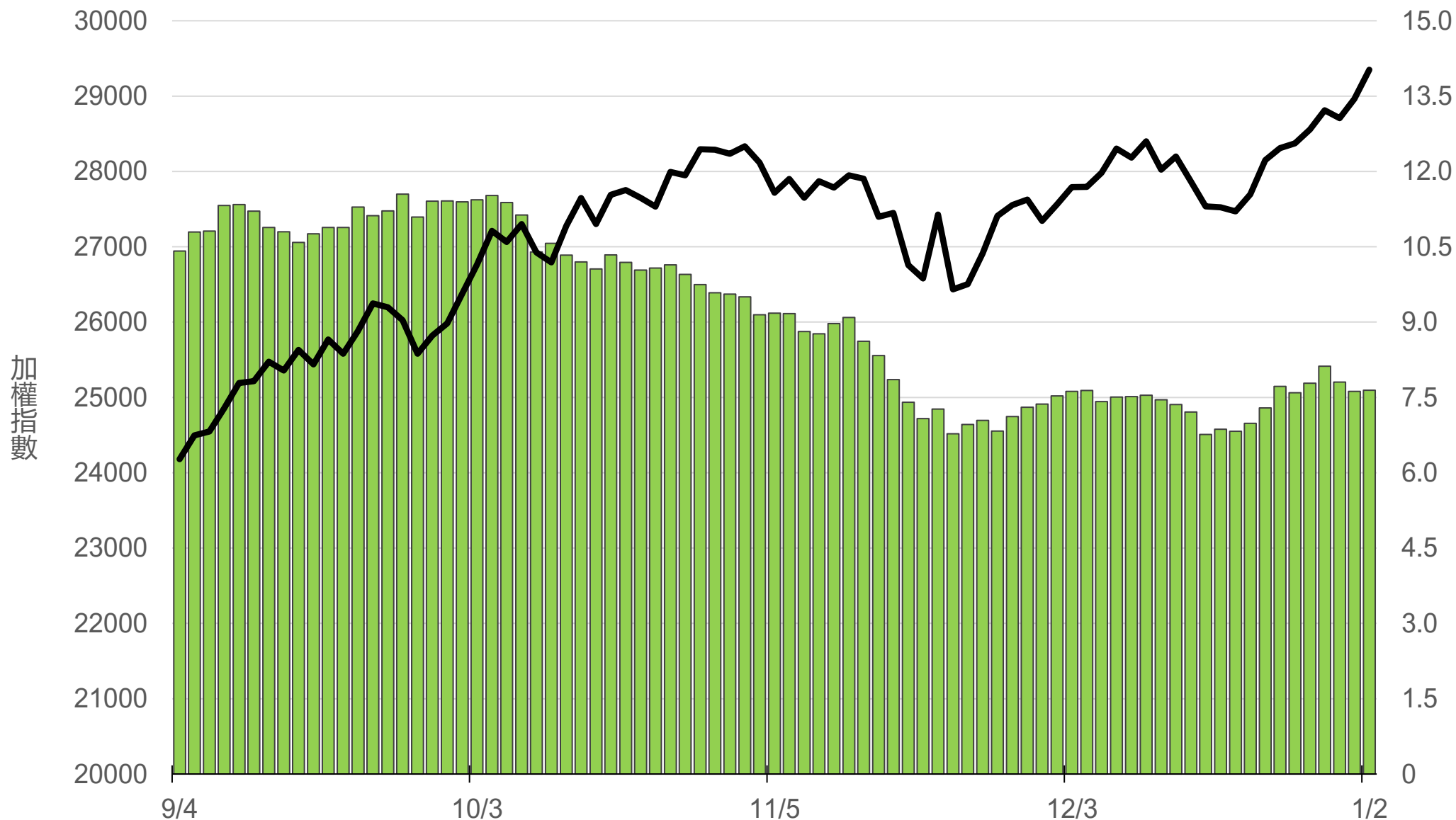
# 上櫃融資餘額(億元)

1190.4



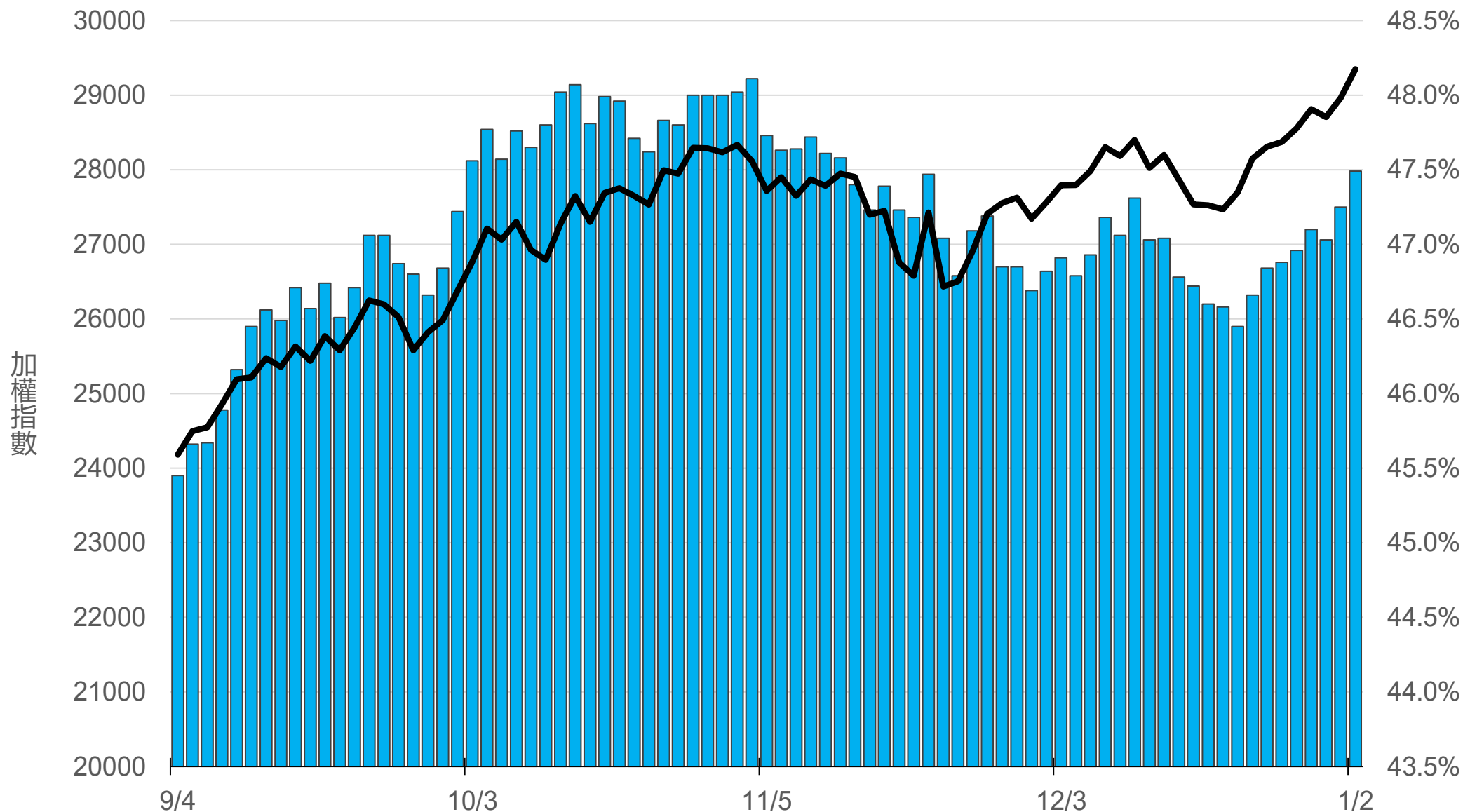
# 上櫃融券餘額(萬張)

7.6



# 外資持股市值佔總市值%

# 47.49%



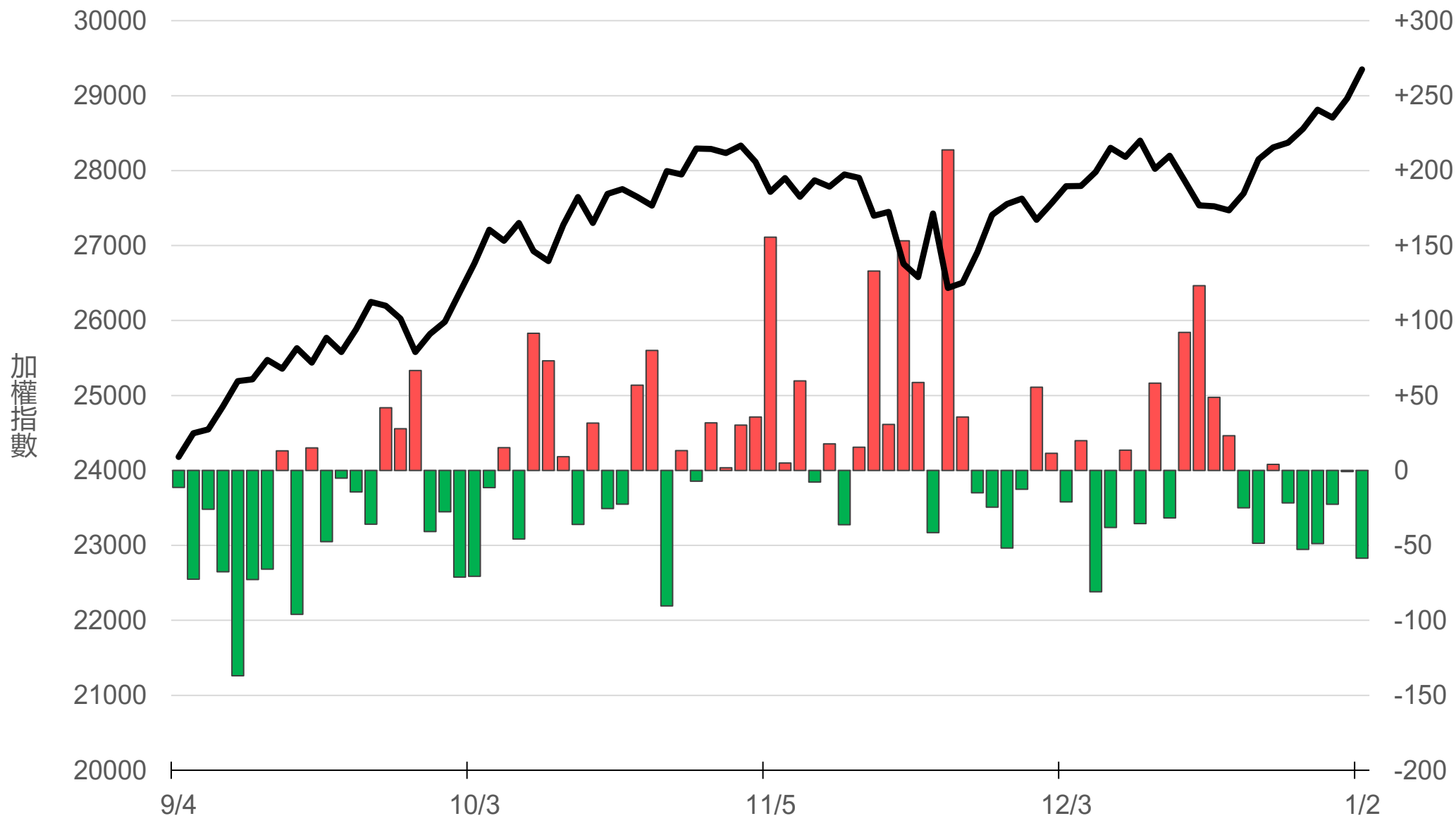
永豐期貨  
SinoPac Futures

永豐期貨股份有限公司 | 台北市重慶南路一段2號8樓 | 02-2381-1799 | 114年金管期總字第010號 | 顧問事業部  
本研究報告純屬研究性質僅供參考，不保證其完整性及精確性，報告內容具時效性，邇後若有變更，本公司將不做預告或主動更新。交易人決策時應衡量自身需求與交易風險，並就交易結果自行負責，本公司恕不負任何法律責任，亦不作任何保證。未經授權，禁止任何形式抄襲、引用或轉載。

2026/1/5

# 八大行庫買賣超(億元)

## -58.57



永豐期貨  
SinoPac Futures

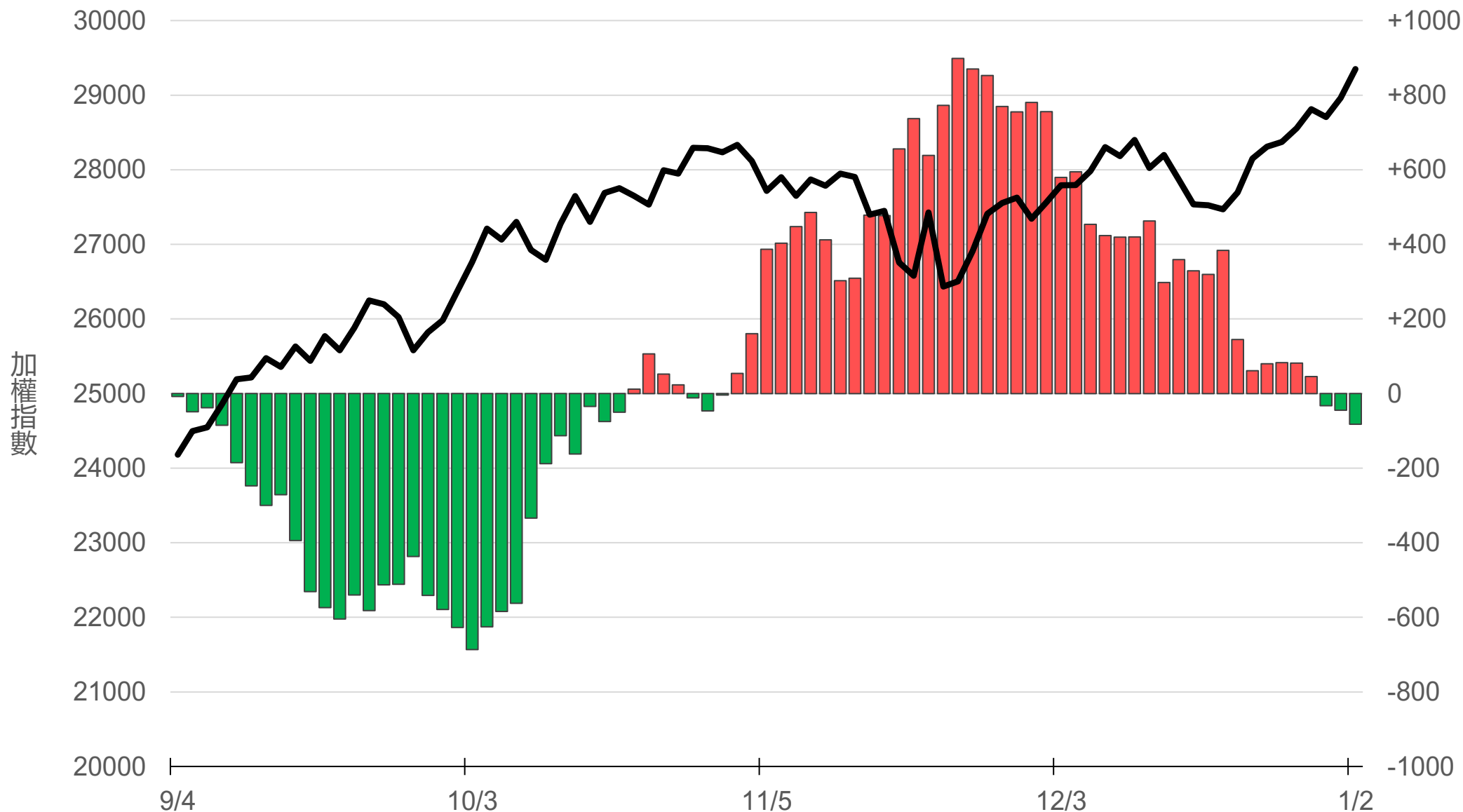
永豐期貨股份有限公司 | 台北市重慶南路一段2號8樓 | 02-2381-1799 | 114年金管期總字第010號 | 顧問事業部

本研究報告純屬研究性質僅供參考，不保證其完整性及精確性，報告內容具時效性，邇後若有變更，本公司將不做預告或主動更新。交易人決策時應衡量自身需求與交易風險，並就交易結果自行負責，本公司恕不負任何法律責任，亦不作任何保證。未經授權，禁止任何形式抄襲、引用或轉載。

2026/1/5

# 八大近20日累計買賣超(億元)

## -82.4




# 原型期貨ETF (單位：張，新台幣億元)

商品	收盤	漲跌	漲跌幅	成交量	金額	市值
元大黃金 (00635U)	46.93	+0.49 ↑	1.06%	4489	2.10	97.6
元大石油 (00642U)	15.15	-0.05 ↓	0.33%	2445	0.37	33.5
元大白銀 (00738U)	60.40	+1.05 ↑	1.77%	16124	9.61	125.2
元大美元指數 (00682U)	20.16	0 -	0	0	0.00	1.5
街口黃豆 (00693U)	19.97	-0.24 ↓	1.19%	1623	0.32	18.8
街口銅 (00763U)	31.57	+0.36 ↑	1.15%	1734	0.55	18.2

# 槓桿及反向型期貨ETF (單位：張，新台幣億元)

商品	收盤	漲跌	漲跌幅	成交量	金額	市值
元大黃金正2 (00708L)	92.30	+1.75 ↑	1.93%	3241	2.97	82.7
元大黃金反1 (00674R)	5.81	-0.07 ↓	1.19%	1241	0.07	5.6
元大石油反1 (00673R)	28.37	+0.09 ↑	0.32%	3140	0.89	21.7
元大日圓正2 (00706L)	20.43	-0.07 ↓	0.34%	1118	0.23	43.4
元大日圓反1 (00707R)	31.20	+0.02 ↑	0.06%	0	0.00	1.8
元大美元指數正2 (00683L)	20.69	-0.01 ↓	0.05%	84	0.02	2.5
元大美元指數反1 (00684R)	15.64	-0.02 ↓	0.13%	26	0.00	1.4
街口布蘭特正2 (00715L)	19.71	-0.08 ↓	0.40%	14337	2.81	96.2

# 台 指 期 晨 報



永豐期貨股份有限公司 | 台北市重慶南路一段2號8樓 | 02-2381-1799 | 114年金管期總字第010號 | 顧問事業部

本研究報告純屬研究性質僅供參考，不保證其完整性及精確性，報告內容具時效性，邇後若有變更，本公司將不做預告或主動更新。交易人決策時應衡量自身需求與交易風險，並就交易結果自行負責，本公司恕不負任何法律責任，亦不作任何保證。未經授權，禁止任何形式抄襲、引用或轉載。