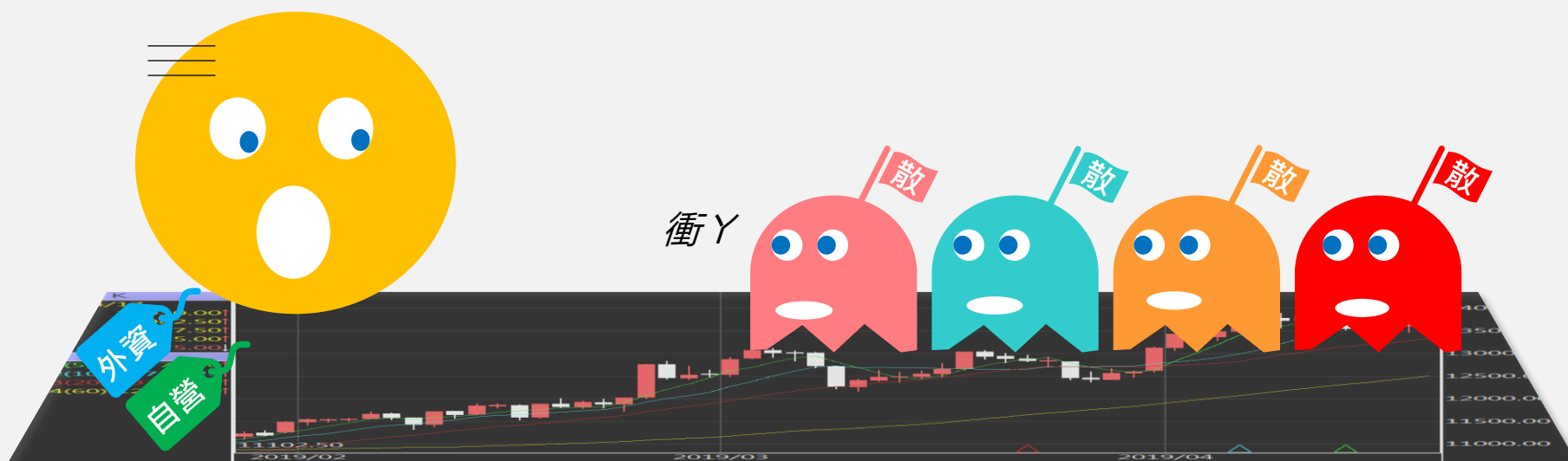


台指期晨報

永豐期貨顧問事業部編製



夜盤期權籌碼 (單日交易淨部位, 單位: 口/億元)

	大台 (口數)	小台 (口數)	微台 (口數)	大台+ 小台/4+ 微台/20	Call (口數)	Put (口數)	Call (金額)	Put (金額)
外資	-559	-241	-1650	-701.75	-120	+172	-0.011	+0.021
投信	0	0	0	0	0	0	0	0
自營	+280	-137	-577	+216.9	-1258	+1596	-0.113	+0.046
合計	-279	-378	-2227	-484.9	-1378	+1768	-0.124	+0.067

歐美收盤行情表

標的	收盤	漲跌	漲跌幅	今年以來	0% (52週低)	↔	100% (52週高)
道瓊指數	48063.289	-303.77	-0.63%	+13.0%			93%
標普五百	6845.5	-50.74	-0.74%	+16.4%			95%
那斯達克	23241.99	-177.09	-0.76%	+20.4%			92%
費城半導	7083.13	-85.97	-1.20%	+42.2%			90%
羅素2000	2481.9099	-18.68	-0.75%	+11.3%			87%
美元指數	98.32	+0.08	+0.08%	-9.4%	15%		
VIX指數	14.9499	+0.62	+4.33%	-13.8%	3%		
時報金融	9931.38	-9.33	-0.09%	+21.5%			99%
法國CAC	8149.5	-18.65	-0.23%	+10.4%			89%
德國DAX	休市	-	-	+23.0%			96%

亞洲收盤行情表

標的	收盤	漲跌	漲跌幅	今年以來	0% (52週低)	↔	100% (52週高)
加權指數	28963.6	+256.47	+0.89%	+25.7%			100%
日經指數	休市	-	-	+26.2%			89%
韓國指數	休市	-	-	+75.6%			99%
上證指數	3968.8401	+3.72	+0.09%	+18.4%			93%
恆生指數	25630.54	-224.06	-0.87%	+27.8%			80%
海峽指數	4646.21	-9.17	-0.20%	+22.7%			99%
印度指數	26129.6	+190.75	+0.74%	+10.5%			96%
印尼指數	休市	-	-	+22.1%			96%
泰國指數	休市	-	-	-10.0%			60%
越南指數	1784.49	+17.59	+1.00%	+40.9%			97%

重要美股表現

標的	收盤	漲跌	漲跌幅
蘋果	271.86	-1.22	-0.45%
亞馬遜	230.82	-1.71	-0.74%
谷歌	313	-0.85	-0.27%
臉書	660.09	-5.86	-0.88%
奈飛	93.76	-0.02	-0.02%
微軟	483.62	-3.86	-0.79%
英特爾	36.9	-0.40	-1.07%
台積電A	303.89	+4.31	+1.44%
輝達	186.5	-1.04	-0.55%
德州儀器	173.49	-1.93	-1.10%

標的	收盤	漲跌	漲跌幅
高通	171.05	-2.60	-1.50%
美光	285.41	-7.22	-2.47%
特斯拉	449.72	-4.71	-1.04%
美孚石油	120.34	-0.65	-0.54%
梅西百貨	22.05	-0.09	-0.41%
沃爾瑪	111.41	-0.51	-0.46%
家得寶	344.1	-2.25	-0.65%
耐吉	63.71	+2.52	+4.12%
摩根大通	322.22	-1.20	-0.37%
輝瑞製藥	24.9	-0.09	-0.36%

台灣期交所夜盤行情表

商品	月份	收盤	漲跌	漲跌幅	成交量	合約歷史高	合約歷史低
台指	01	29009	-5 ↓	0.02%	24132	29118	26277
	02	29075	-20 ↓	0.07%	263	29189	26305
小台指	W1	28962	+9 ↑	0.03%	68	29051	28343
	W2	28935	-52 ↓	0.18%	55	29010	28872
微台指	01	29005	-9 ↓	0.03%	59945	29118	26272
	01	29015	+1 ↓	0	49562	29115	26273
電子	02	29090	-5 ↓	0.02%	3456	29190	26302
	01	1741.95	+1.95 ↑	0.11%	155	1747.85	1583.4
電子	02	-	- -	-	-	1740	1618.75

台灣期交所夜盤行情表

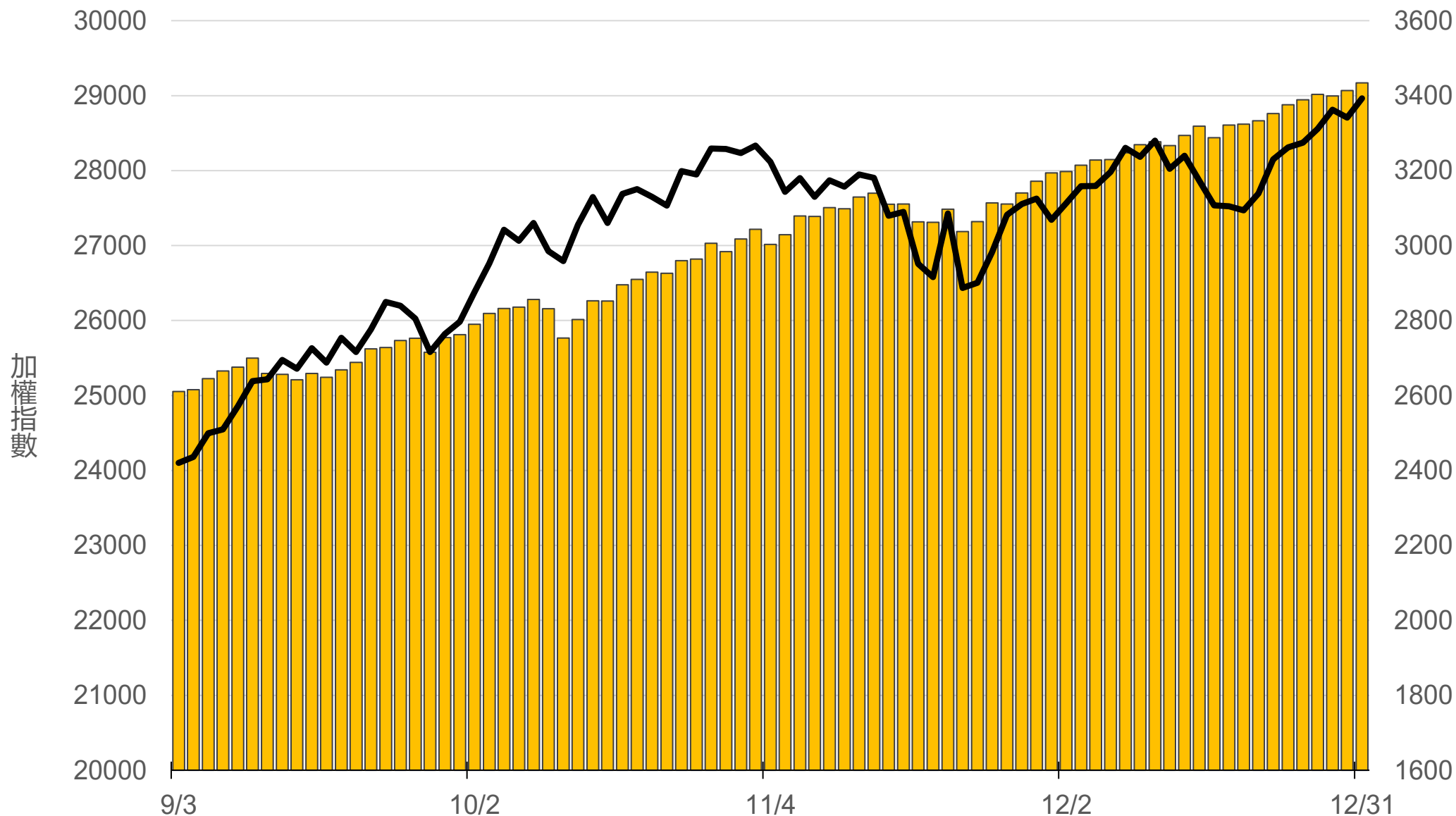
商品	月份	收盤	漲跌	漲跌幅	成交量	合約歷史高	合約歷史低
道瓊	03	48391	-241 ↓	0.50%	68	49300	46088
	06	-	- ■	-	-	49347	47358
標普500	03	6932	-9 ↓	0.13%	12	7007	6617.25
	06	-	- ■	-	-	#VALUE!	#VALUE!
那斯達克	03	25468	-173 ↓	0.67%	462	26627	20426
	06	25855	-25 ↓	0.10%	10	26177	25188
黃金	02	4351	+36 ↑	0.83%	14	4578	3995.1
	04	-	- ■	-	-	4460	4346.7
台幣黃金	02	16517	-102 ↓	0.61%	68	17500	14602
	04	16725	+15 ↑	0.09%	15	16870	16478
布蘭特	03	1916.5	-11.5 ↓	0.60%	21	1978	1849
	04	-	- ■	-	-	-	-

台灣期交所夜盤行情表

商品	月份	收盤	漲跌	漲跌幅	成交量	合約歷史高	合約歷史低	
歐元	03	1.1768	-0.0009	↓	0.08%	1	1.1912	1.1556
	06	-	-	■	-	-	1.1886	1.1875
日圓	03	155.77	+0.2	↑	0.13%	38	156.39	143.64
	06	-	-	■	-	-	155.24	153.39
英鎊	03	1.3448	-0.0006	↓	0.04%	5	1.3644	1.3027
	06	0	-	■	-	-	1.3522	1.3365
澳幣	03	0.6663	-0.0022	↓	0.33%	7	0.672	0.6461
	06	-	-	■	-	-	0.6697	0.6691
大美人	01	-	-	■	-	-	7.0308	6.9767
	02	-	-	■	-	-	7.0152	6.9664
小美人	01	-	-	■	-	-	7.0851	6.9926
	02	-	-	■	-	-	6.9923	6.9923

上市融資餘額(億元)

3434.1



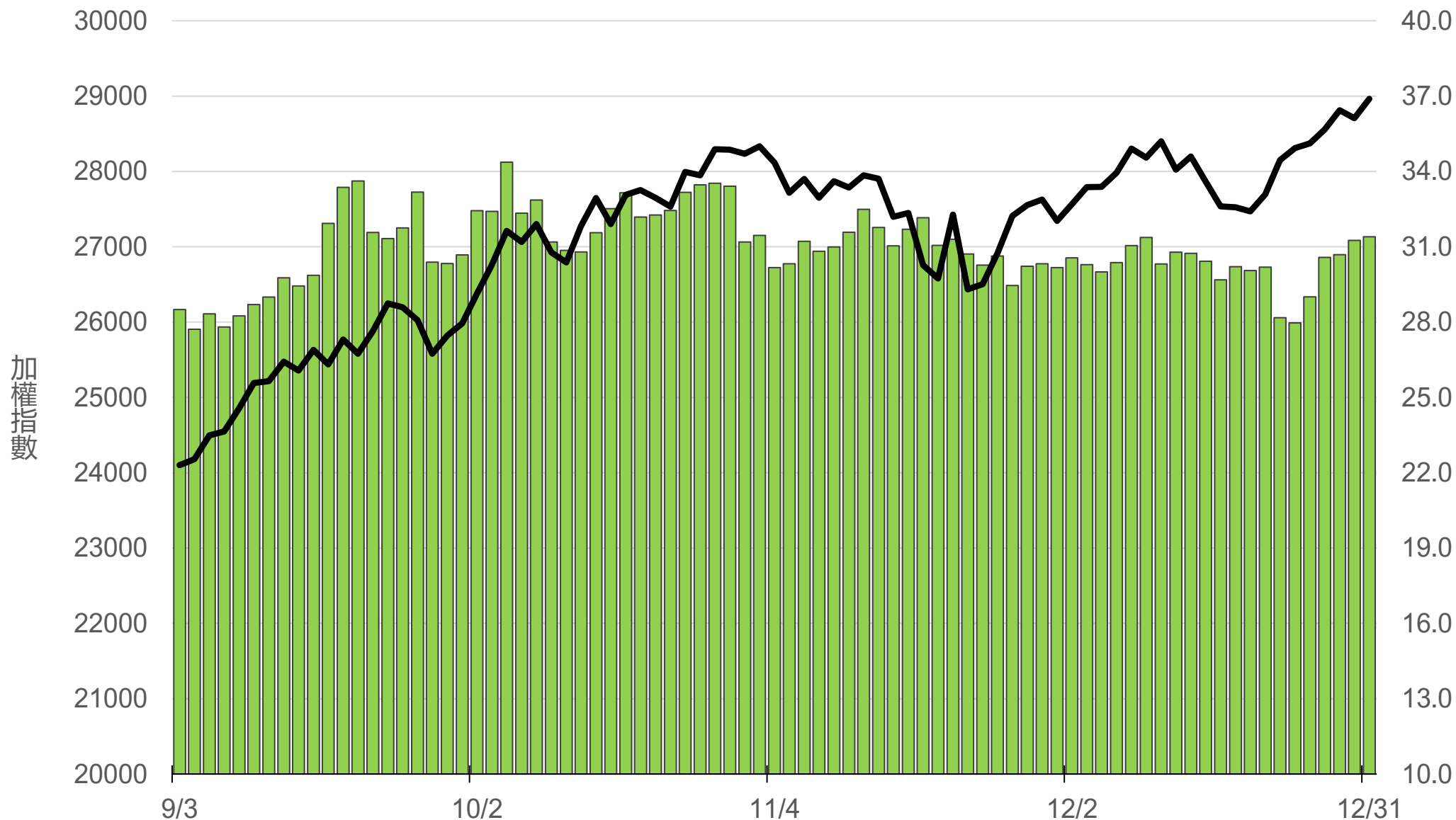
永豐期貨
SinoPac Futures

永豐期貨股份有限公司 | 台北市重慶南路一段2號8樓 | 02-2381-1799 | 114年金管期總字第010號 | 顧問事業部
本研究報告純屬研究性質僅供參考，不保證其完整性及精確性，報告內容具時效性，邇後若有變更，本公司將不做預告或主動更新。交易人決策時應衡量自身需求與交易風險，並就交易結果自行負責，本公司恕不負任何法律責任，亦不作任何保證。未經授權，禁止任何形式抄襲、引用或轉載。

2026/1/2

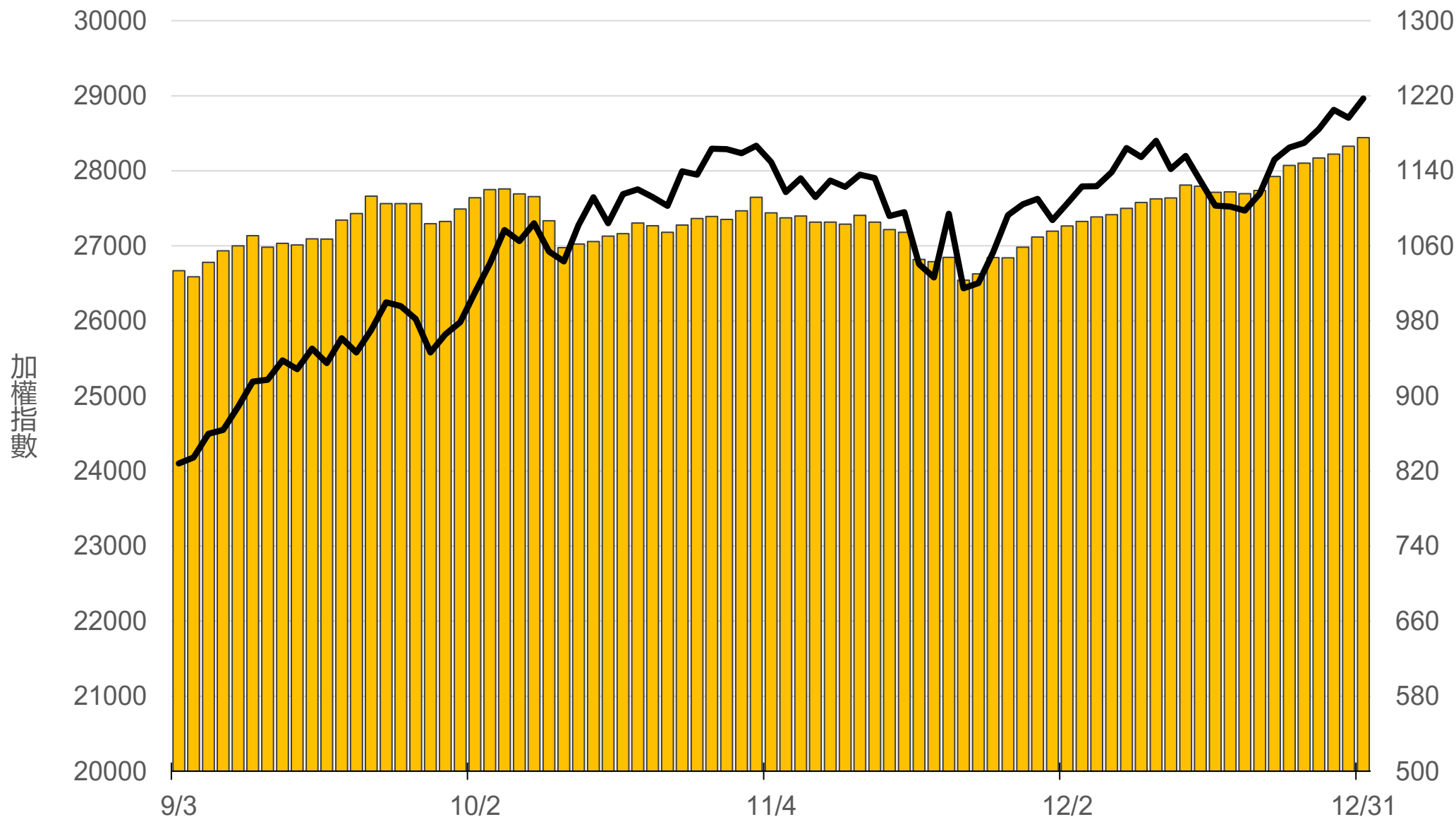
上市融券餘額(萬張)

31.4



上櫃融資餘額(億元)

1175.2



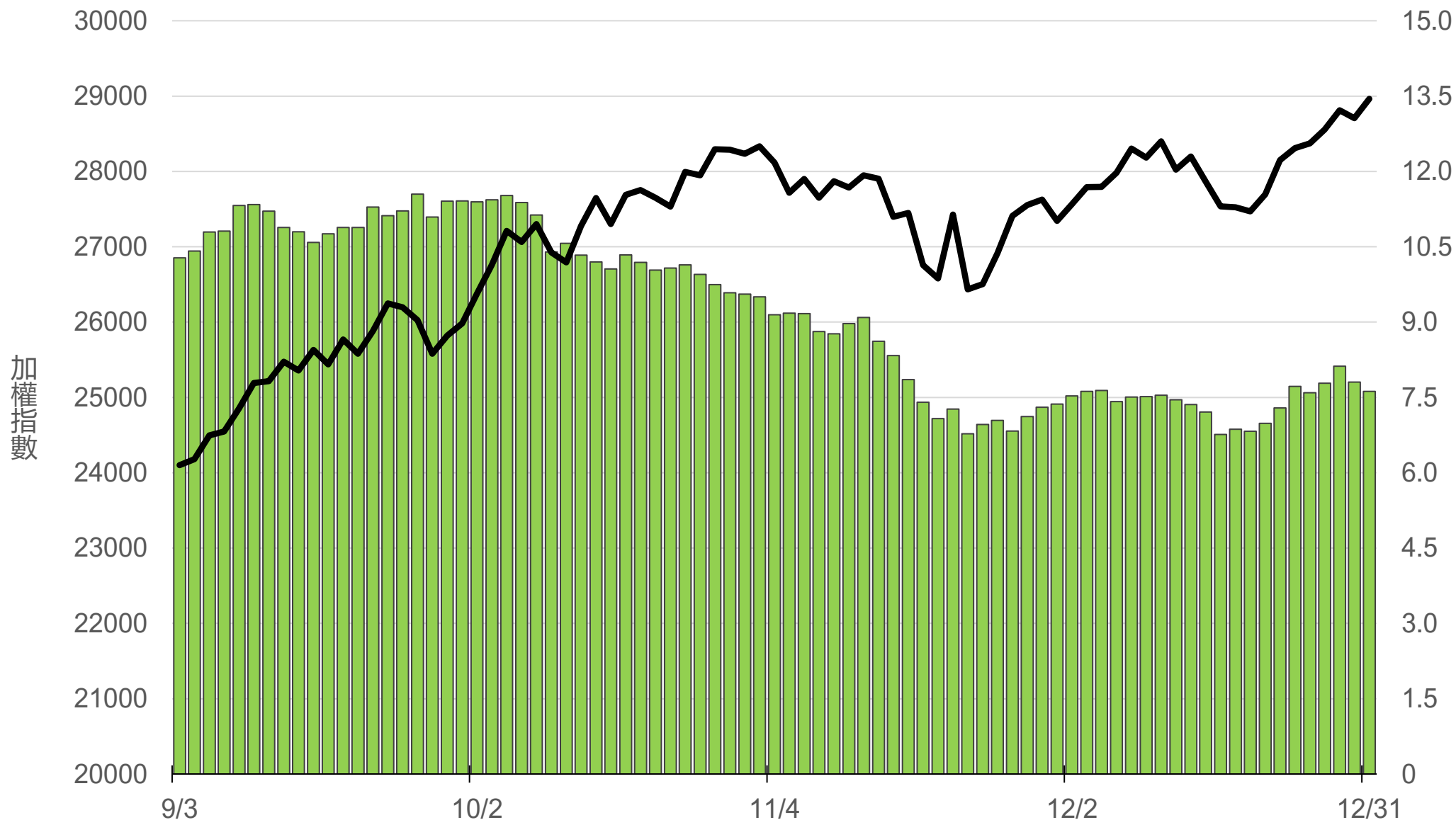
永豐期貨
SinoPac Futures

永豐期貨股份有限公司 | 台北市重慶南路一段2號8樓 | 02-2381-1799 | 114年金管期總字第010號 | 顧問事業部
本研究報告純屬研究性質僅供參考，不保證其完整性及精確性，報告內容具時效性，邇後若有變更，本公司將不做預告或主動更新。交易者決策時應衡量自身需求與交易風險，並就交易結果自行負責，本公司恕不負任何法律責任，亦不作任何保證。未經授權，禁止任何形式抄襲、引用或轉載。

2026/1/2

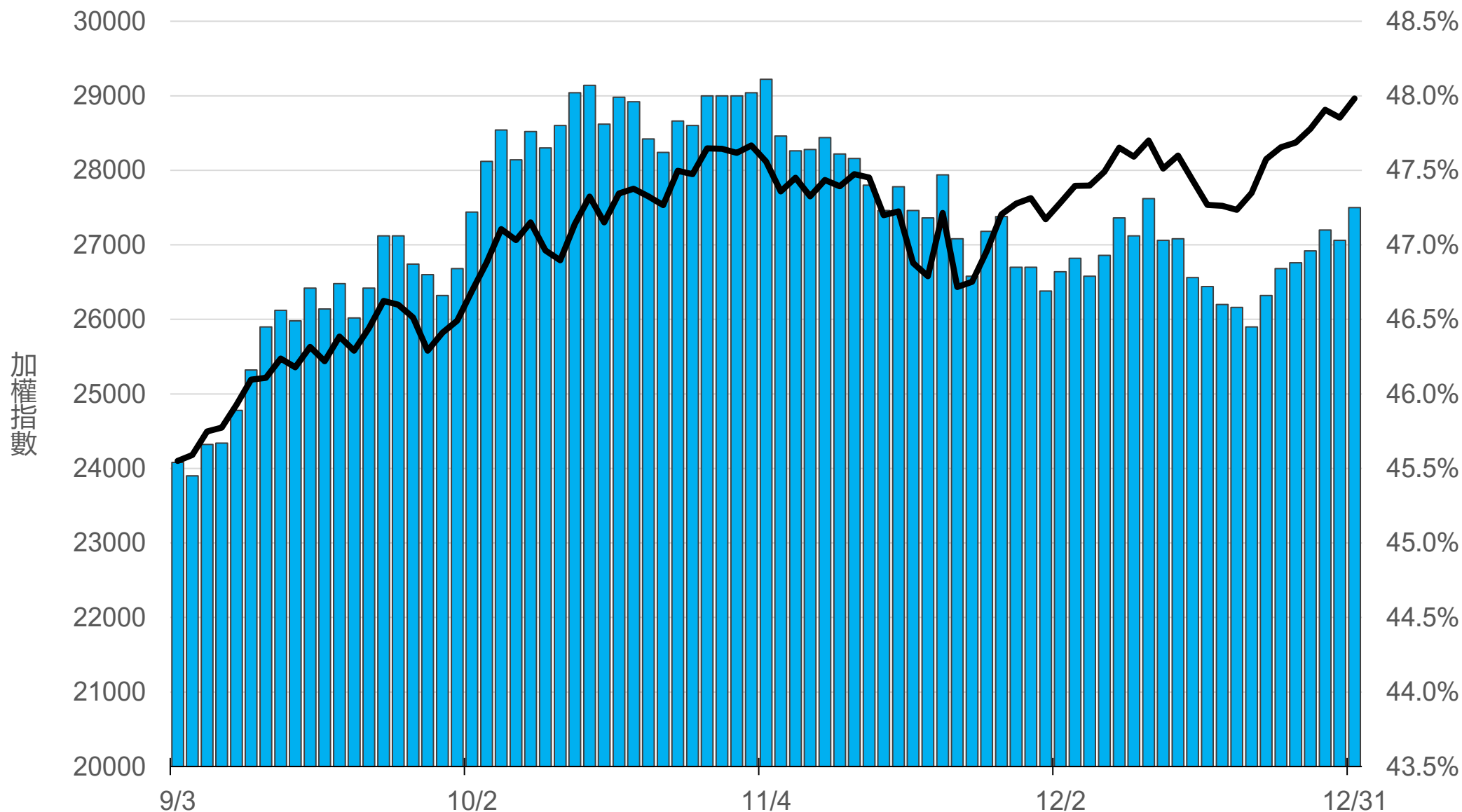
上櫃融券餘額(萬張)

7.6



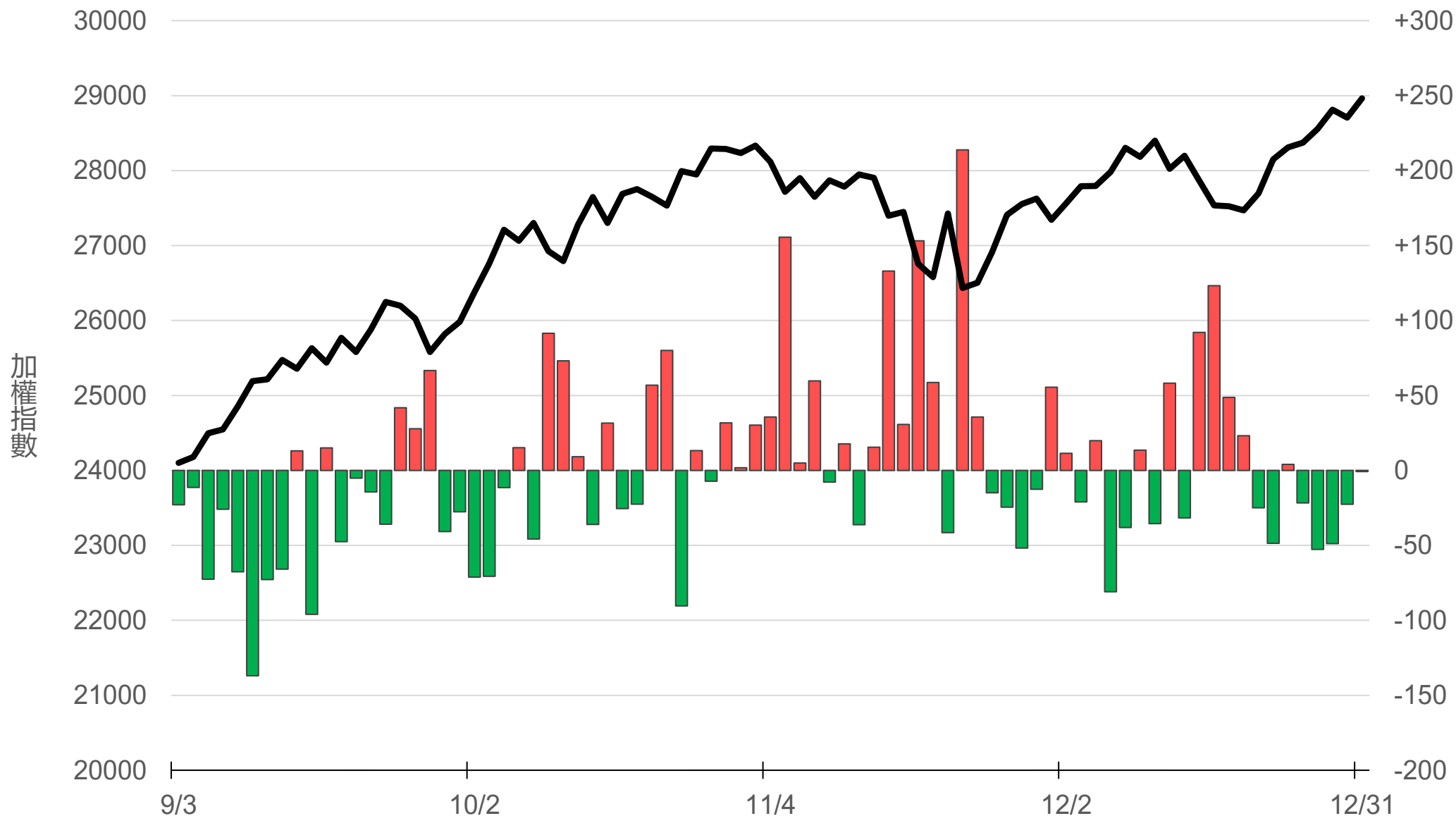
外資持股市值佔總市值%

47.25%



八大行庫買賣超(億元)

-0.77



永豐期貨
SinoPac Futures

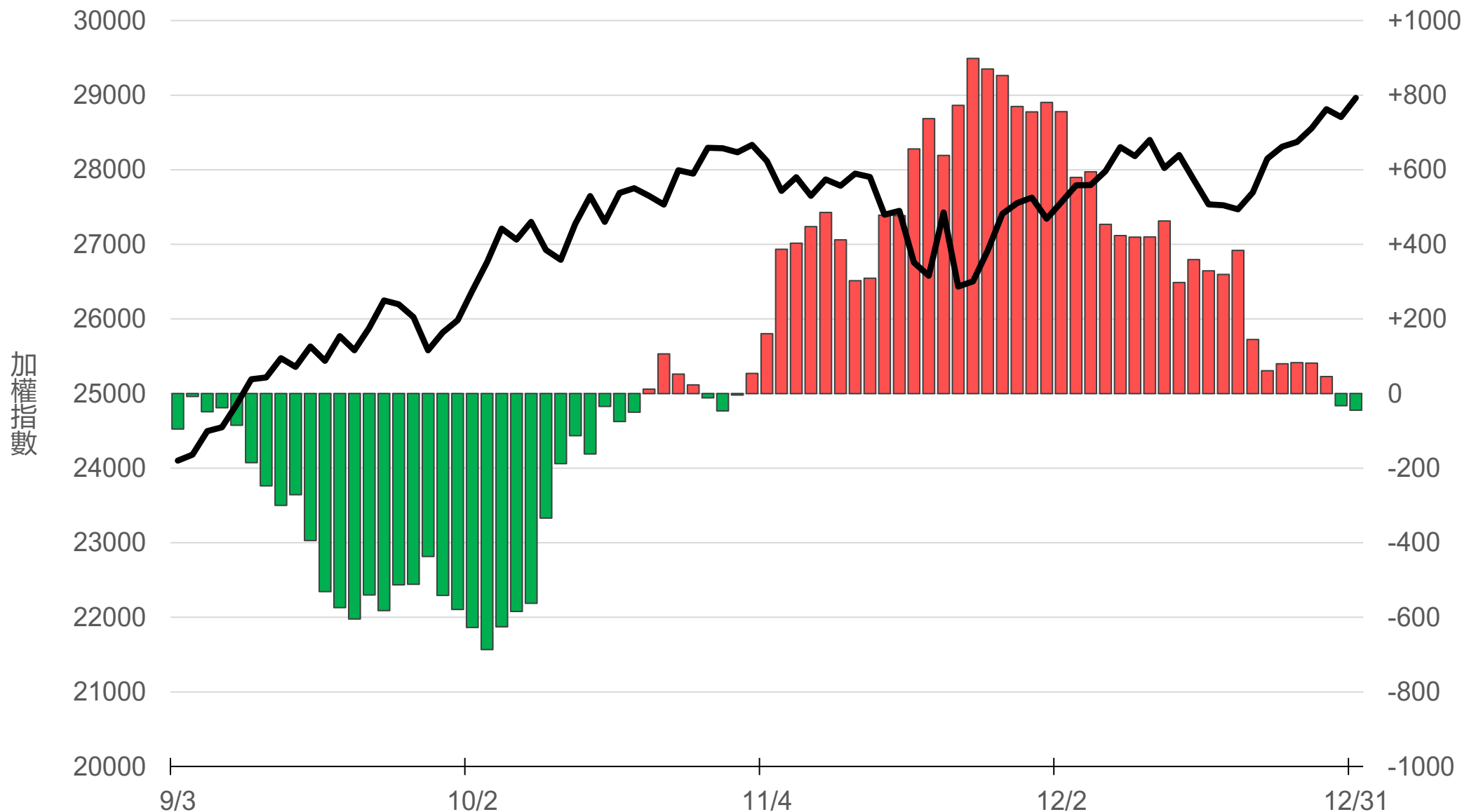
永豐期貨股份有限公司 | 台北市重慶南路一段2號8樓 | 02-2381-1799 | 114年金管期總字第010號 | 顧問事業部

本研究報告純屬研究性質僅供參考，不保證其完整性及精確性，報告內容具時效性，邇後若有變更，本公司將不做預告或主動更新。交易者決策時應衡量自身需求與交易風險，並就交易結果自行負責，本公司恕不負任何法律責任，亦不作任何保證。未經授權，禁止任何形式抄襲、引用或轉載。

2026/1/2

八大近20日累計買賣超(億元)

-44.8




原型期貨ETF (單位：張，新台幣億元)

商品	收盤	漲跌	漲跌幅	成交量	金額	市值
元大黃金 (00635U)	46.44	-0.40 ↓	0.85%	7516	3.50	96.4
元大石油 (00642U)	15.20	-0.02 ↓	0.13%	1549	0.24	33.8
元大白銀 (00738U)	59.35	-1.60 ↓	2.63%	35175	21.27	115.0
元大美元指數 (00682U)	20.16	+0.06 ↑	0.30%	1	0.00	1.5
街口黃豆 (00693U)	20.21	-0.15 ↓	0.74%	2337	0.47	18.7
街口銅 (00763U)	31.21	-0.19 ↓	0.61%	5309	1.67	17.0

槓桿及反向型期貨ETF (單位：張，新台幣億元)

商品	收盤	漲跌	漲跌幅	成交量	金額	市值
元大黃金正2 (00708L)	90.55	-1.40 ↓	1.52%	5716	5.20	81.1
元大黃金反1 (00674R)	5.88	+0.04 ↑	0.68%	1833	0.11	6.1
元大石油反1 (00673R)	28.28	+0.03 ↑	0.11%	1272	0.36	21.4
元大日圓正2 (00706L)	20.50	-0.13 ↓	0.63%	1110	0.23	43.5
元大日圓反1 (00707R)	31.18	0 -	0	0	0.00	1.8
元大美元指數正2 (00683L)	20.70	+0.09 ↑	0.44%	13	0.00	2.7
元大美元指數反1 (00684R)	15.66	0 -	0	117	0.02	1.4
街口布蘭特正2 (00715L)	19.79	-0.04 ↓	0.20%	10304	2.04	98.2

台 指 期 晨 報



永豐期貨股份有限公司 | 台北市重慶南路一段2號8樓 | 02-2381-1799 | 114年金管期總字第010號 | 顧問事業部

本研究報告純屬研究性質僅供參考，不保證其完整性及精確性，報告內容具時效性，邇後若有變更，本公司將不做預告或主動更新。交易人決策時應衡量自身需求與交易風險，並就交易結果自行負責，本公司恕不負任何法律責任，亦不作任何保證。未經授權，禁止任何形式抄襲、引用或轉載。