

台指期盤後快訊

永豐期貨顧問事業部編製



收盤行情表

2025年12月22日 星期一

合約	收盤	漲跌	漲跌幅	成交量	OI	OI增減
加權指數	28149.64	+453.29	+1.61%	5033.71 億元		
台指01	28341	+444	+1.59%	98855	73240	+1393
台指02	28406	+448	+1.60%	968	959	+171
小台01	28341	+444	+1.59%	199588	37627	+3087
小台02	28406	+448	+1.60%	6083	2426	+426
微台01	28341	+444	+1.59%	158219	40134	-2862
微台02	28406	+448	+1.60%	8275	5174	+691
電子01	1679.65	+32.70	+1.99%	523	441	+2
金融01	2451.6	+11.40	+0.47%	352	575	+1
非金01	13668	+76.00	+0.56%	38	86	+11

美股止跌回穩 台股多頭重新啟動

指數週一上漲453.29點，收在28149.64點，成交量5033.71億元。台指期上漲444點至28341點，正價差為191.36點。籌碼面部分，三大法人買超395.73億元；而在台指期淨部位方面，三大法人淨空單增加942口至-2151口，其中外資淨空單增加1424口至-25852口；十大交易人中的特定法人全月份台指期淨空單增加1434口至-2595口。

上週五美股在連日修正後出現止穩訊號，短線整理結束的態勢明確，風險資產情緒回溫直接帶動今日台股早盤跳空開高並重新站穩兩萬八關卡，更一舉收復月所有均線，技術面結構明顯轉強，雖然高檔震盪過程中成交量略有縮減，顯示追價力道仍偏謹慎，但在前一段時間劇烈震盪、充分回測季線並完成籌碼換手後，目前更像是為下一段趨勢行情蓄勢，只要美股未再出現系統性利空或急殺壓力，本週台股極有機會釋放先前被壓抑的上漲動能並延續至年底，從權值結構來看，台積電距離1500元整數關卡仍有一段空間，權值龍頭尚未進入過熱區，加上AI、高效能運算與先進製程需求持續支撐基本面，只要台積電維持穩步墊高的節奏，將對指數形成關鍵拉抬力量，目前台股屬於趨勢偏多但量縮整理的健康狀態，屬於「時間換取空間」的走法，在國際股市不出現重大變數的前提下，年底前再度挑戰並改寫歷史新高的機率仍明顯高於反轉下修的風險。

選擇權未平倉量部分，12月W4大量區買權OI落在28400點，賣權最大OI落在27800點；月買權最大OI落在29000點，月賣權最大OI落在26000點。全月份未平倉量put/call ratio值由1.1上升至1.34。VIX指數下降2.25至18.5。外資台指期買權淨金額0.41億元；賣權淨金額-0.13億元。整體選擇權籌碼面偏多。（永豐期貨研調）



三大法人籌碼變化 單位：口 / 億元

	現貨 (金額)	台指 (口數)	Call (口數)	Put (口數)	Call (金額)	Put (金額)
外資	+226.22	-25852 (-1424)	5143 (+1013)	-2246 (-1551)	0.41 (+0.02)	-0.13 (-0.06)
投信	+11.21	27317 (+1228)	-40 (-40)	150 (0)	-0.01 (-0.01)	0 (-0.01)
自營	+158.30	-3616 (-746)	4456 (+3520)	8929 (+2866)	2.17 (+0.17)	2.27 (-0.07)
合計	+395.73	-2151 (-942)	9559 (+4493)	6833 (+1315)	2.57 (+0.18)	2.14 (-0.14)

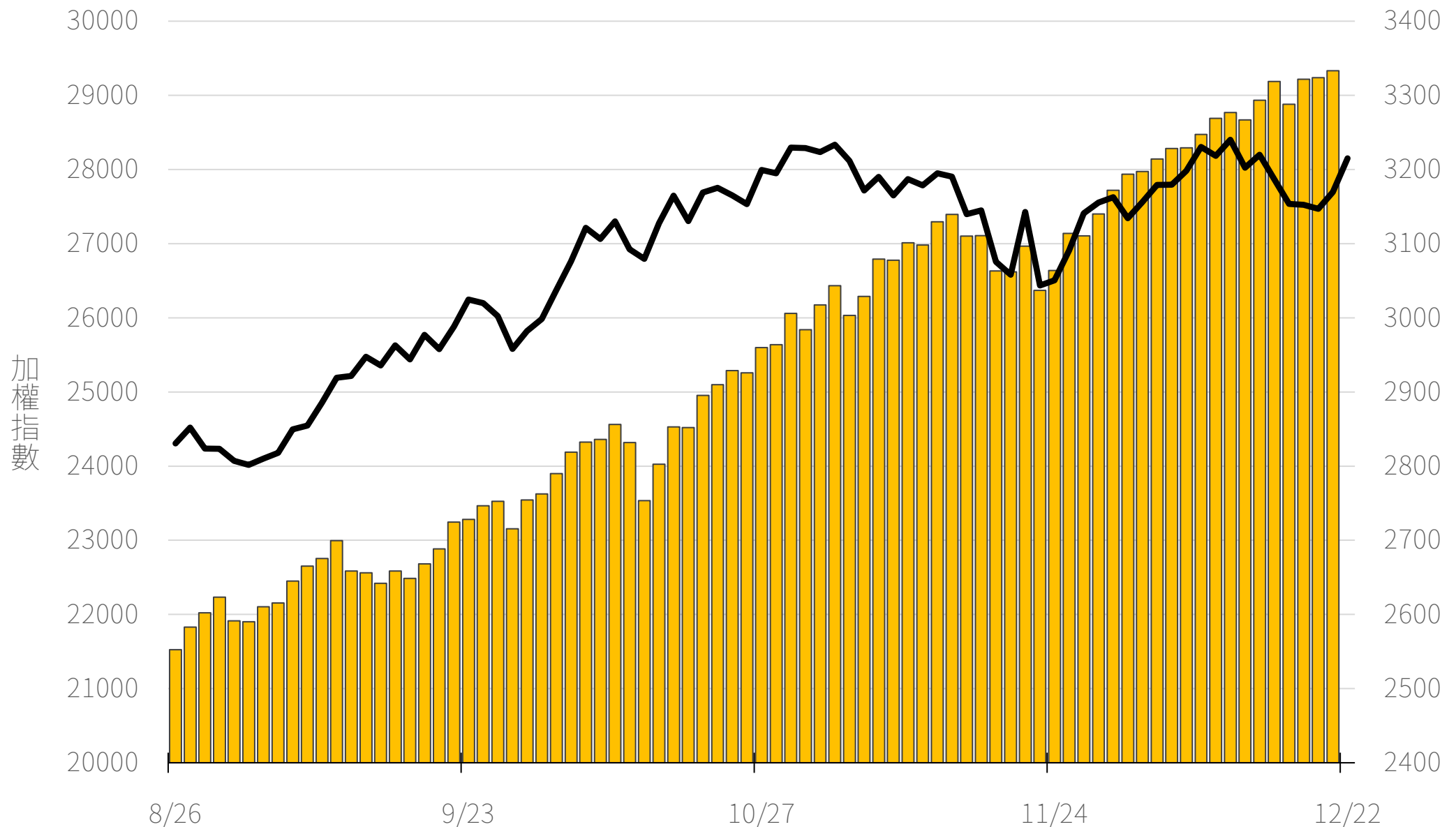
十大交易人期權淨部位(口)

	十大(特定人)		十大(非特定人)		全市場OI
	近月	其他月	近月	其他月	
台指	-2079 (-1418)	-516 (-16)	2109 (+1225)	-13 (-9)	88721 (+2417)
買權	2736 (+40)	2128 (+641)	-1090 (+586)	-5887 (-746)	92529 (+24755)
賣權	152 (+534)	-1174 (-1976)	-6071 (-1311)	7504 (+1493)	123952 (+49419)

上市融資餘額(億元)

圖表僅更新至前一日數據

3333.1



永豐期貨
SinoPac Futures

永豐期貨股份有限公司 | 台北市重慶南路一段2號8樓 | 02-2381-1799 | 114年金管期總字第010號 | 顧問事業部

本研究報告純屬研究性質僅供參考，不保證其完整性及精確性，報告內容具時效性，邇後若有變更，本公司將不做預告或主動更新。交易人決策時應衡量自身需求與交易風險，並就交易結果自行負責，本公司恕不負任何法律責任，亦不作任何保證。未經授權，禁止任何形式抄襲、引用或轉載。

2025/12/22

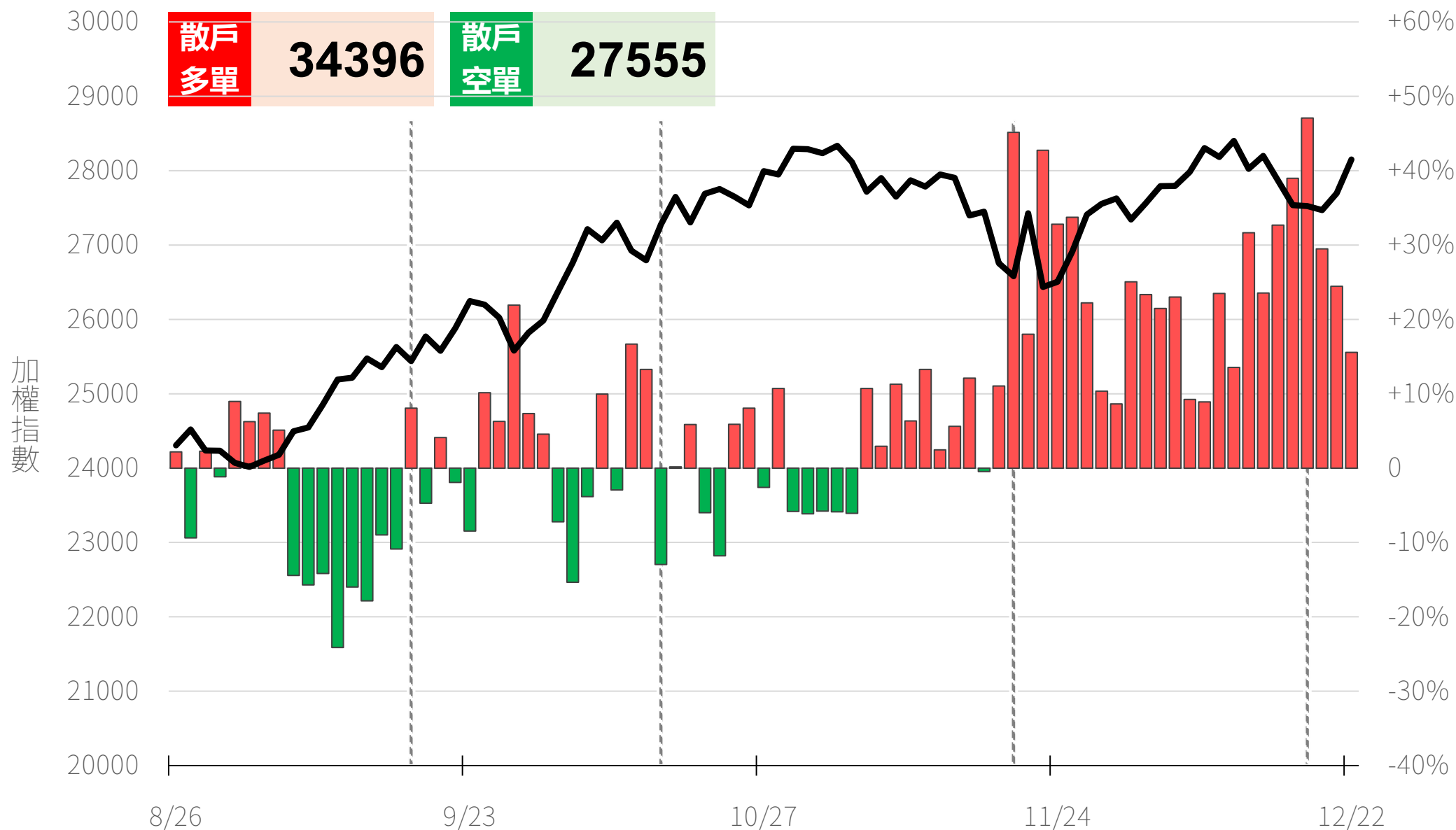
小台散戶多空比

散戶多單=全市場OI-三大法人多單(虛線為結算日)

散戶空單=全市場OI-三大法人空單

散戶多空比=(散戶多單-散戶空單)/全市場OI x 100%

+15.55%



永豐期貨
SinoPac Futures

永豐期貨股份有限公司 | 台北市重慶南路一段2號8樓 | 02-2381-1799 | 114年金管期總字第010號 | 顧問事業部

本研究報告純屬研究性質僅供參考，不保證其完整性及精確性，報告內容具時效性，邇後若有變更，本公司將不做預告或主動更新。交易人決策時應衡量自身需求與交易風險，並就交易結果自行負責，本公司恕不負任何法律責任，亦不作任何保證。未經授權，禁止任何形式抄襲、引用或轉載。

2025/12/22

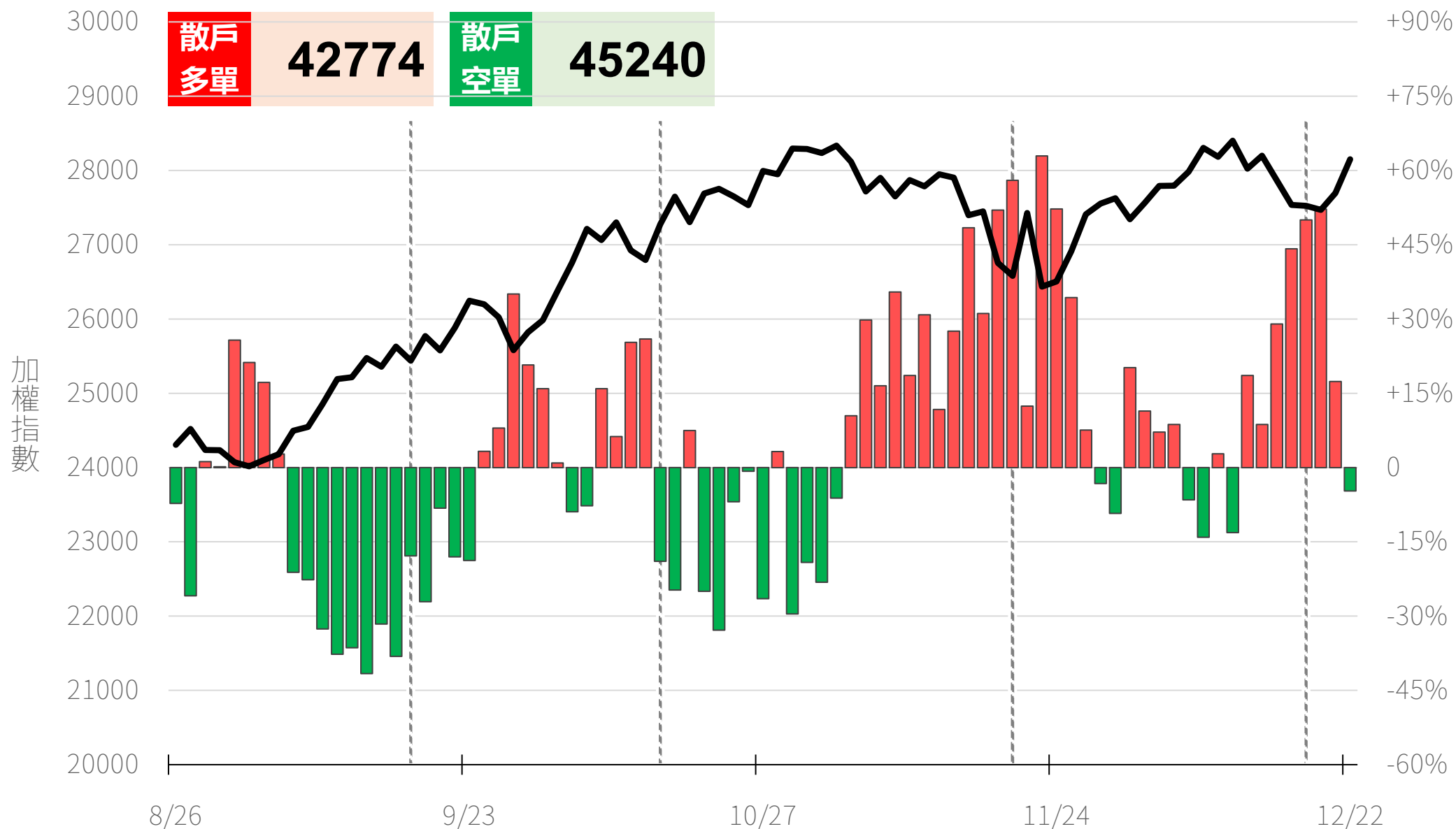
微台散戶多空比

散戶多單=全市場OI-三大法人多單(虛線為結算日)

散戶空單=全市場OI-三大法人空單

散戶多空比=(散戶多單-散戶空單)/全市場OI x 100%

-4.73%



永豐期貨
SinoPac Futures

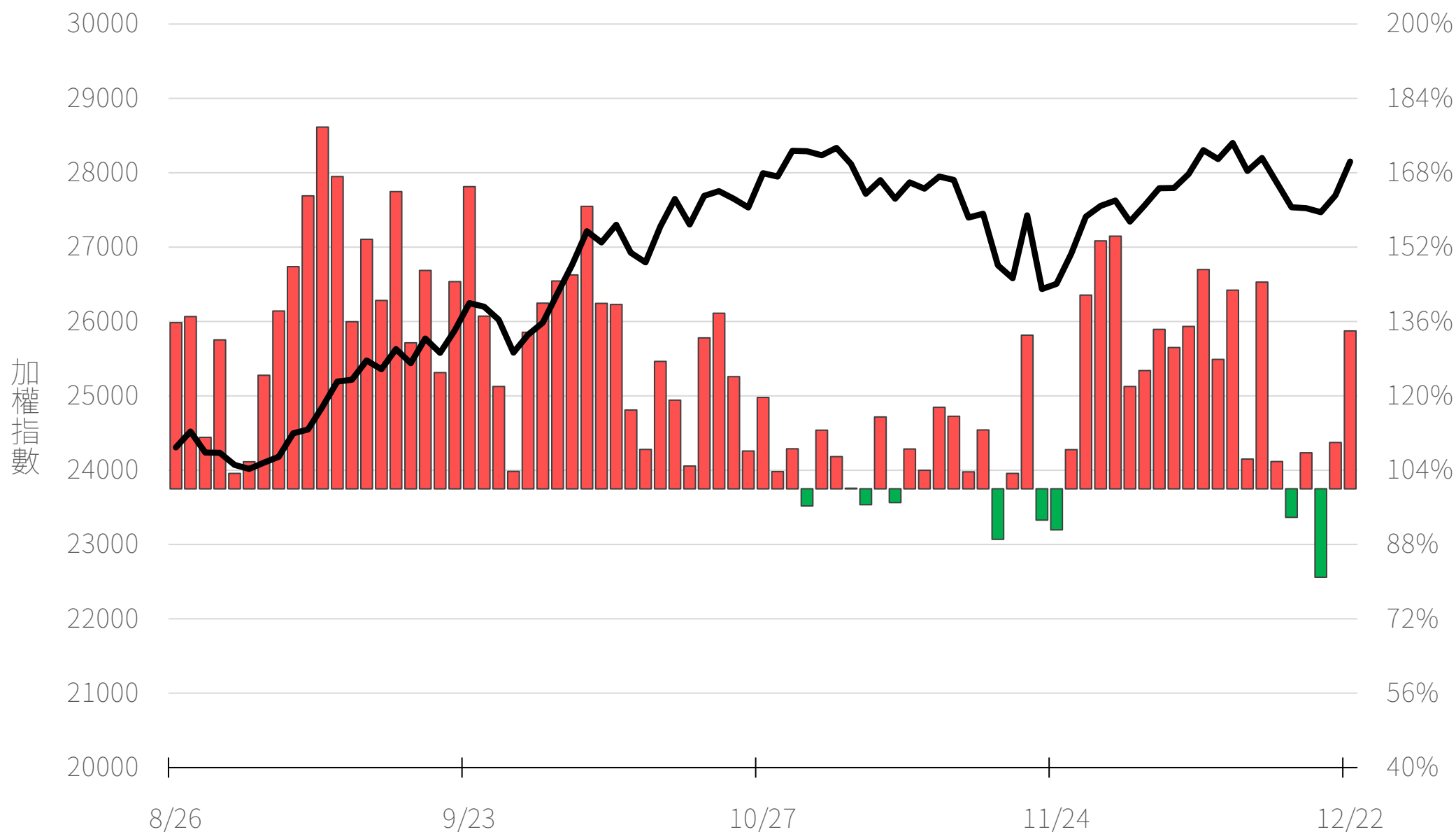
永豐期貨股份有限公司 | 台北市重慶南路一段2號8樓 | 02-2381-1799 | 114年金管期總字第010號 | 顧問事業部

本研究報告純屬研究性質僅供參考，不保證其完整性及精確性，報告內容具時效性，邇後若有變更，本公司將不做預告或主動更新。交易人決策時應衡量自身需求與交易風險，並就交易結果自行負責，本公司恕不負任何法律責任，亦不作任何保證。未經授權，禁止任何形式抄襲、引用或轉載。

2025/12/22

Put/Call Ratio

133.96%



12月W4大量區

買權

28400
(4019口)

賣權

27800
(4437口)

(+1093) 1582		28700		1 (+1)
(+579) 1207		28650		13 (+12)
(+2260) 3119		28600		24 (+17)
(+1745) 2561		28550		18 (-4)
(+2067) 3859		28500		76 (+53)
(+1790) 2656		28450		34 (+5)
(+2287) 4019		28400		314 (+296)
(+1739) 2911		28350		202 (+150)
(+2101) 3826		28300		485 (+447)
(+1036) 1872		28250		594 (+576)
(+990) 2502		28200		1447 (+1392)
(+67) 955		28150		1074 (+1029)
(+383) 1399		28100		2217 (+2119)
(+198) 618		28050		1812 (+1745)
(-281) 1635		28000		3265 (+2814)
(+24) 480		27950		1364 (+1172)
(+7) 806		27900		3032 (+2567)
(-375) 473		27850		1707 (+1315)
(-105) 838		27800		4437 (+2990)
(-6) 427		27750		2222 (+1707)
(-1) 386		27700		4293 (+3194)

Put

Call

12月F4大量區

買權

29000
(574口)

賣權

26000
(698口)

(+91) 347	28700	Put	3	(+3)
(+43) 261	28650		0	-
(+80) 166	28600		1	-
(+45) 103	28550		1	(+1)
(+205) 406	28500		53	(+53)
(+16) 66	28450		2	(+2)
(+224) 298	28400		19	(+7)
(+33) 61	28350		6	(+5)
(+60) 150	28300		58	(+56)
(+88) 119	28250		48	(+48)
(+54) 142	28200	Call	180	(+170)
(+72) 118	28150		81	(+75)
(+11) 55	28100		151	(+132)
(+23) 43	28050		66	(+61)
(-12) 108	28000		143	(+99)
(+10) 56	27950		82	(+39)
(-6) 48	27900		72	(+37)
(+2) 93	27850		51	(+17)
(-22) 43	27800		144	(+48)
(-29) 23	27750		55	(+19)
(-14) 51	27700		203	(+162)



永豐期貨
SinoPac Futures

永豐期貨股份有限公司 | 台北市重慶南路一段2號8樓 | 02-2381-1799 | 114年金管期總字第010號 | 顧問事業部

本研究報告純屬研究性質僅供參考，不保證其完整性及精確性，報告內容具時效性，邇後若有變更，本公司將不做預告或主動更新。交易人決策時應衡量自身需求與交易風險，並就交易結果自行負責，本公司恕不負任何法律責任，亦不作任何保證。未經授權，禁止任何形式抄襲、引用或轉載。

2025/12/22

12月W5大量區

買權 29000
(310口)

賣權 26300
(783口)

(+31) 81	29100	Put	0	-
(+102) 310	29000		0	-
(+46) 96	28900		3	(+3)
(+14) 81	28800		4	(+4)
(+56) 167	28700		13	(+12)
(+182) 292	28600		10	(+2)
(+80) 151	28500		24	(+20)
7	28450		0	
(+15) 50	28400		48	(+45)
(+22) 44	28350		35	(+31)
(+65) 114	28300	Call	21	(+21)
(+12) 23	28250		32	(+32)
(+31) 46	28200		101	(+95)
(+1) 21	28150		28	(+8)
(+3) 47	28100		40	(+37)
(+5) 47	28050		47	(+46)
(+28) 74	28000		62	(+43)
(+2) 5	27950		3	(+3)
(+8) 42	27900		13	(+7)
(-2) 21	27850		26	(+24)
- 28	27800		34	(+22)

01月大量區

買權 30000
(1785口)

賣權 22400
(1592口)

(+903) 953		29300		10	(+10)
(+594) 802		29200		0	-
(+645) 695		29100		5	(+5)
(+1551) 1618		29000		34	(+34)
(+453) 564		28900		17	(+16)
(+497) 607		28800		39	(+31)
(+433) 504		28700		17	(+13)
689		28600		22	
(+712) 747		28500		216	(+213)
(+471) 493		28400		84	(+80)
(+518) 567		28300		76	(+76)
(+902) 913		28200		242	(+242)
(+923) 938		28100		199	(+193)
(+1029) 1049		28000		498	(+478)
(+499) 543		27900		126	(+123)
(+365) 407		27800		216	(+215)
(+288) 334		27700		130	(+111)
(+468) 471		27600		791	(+791)
(+406) 440		27500		653	(+647)
(+186) 209		27400		484	(+482)
(-4) 94		27300		364	(+352)

Put

Call

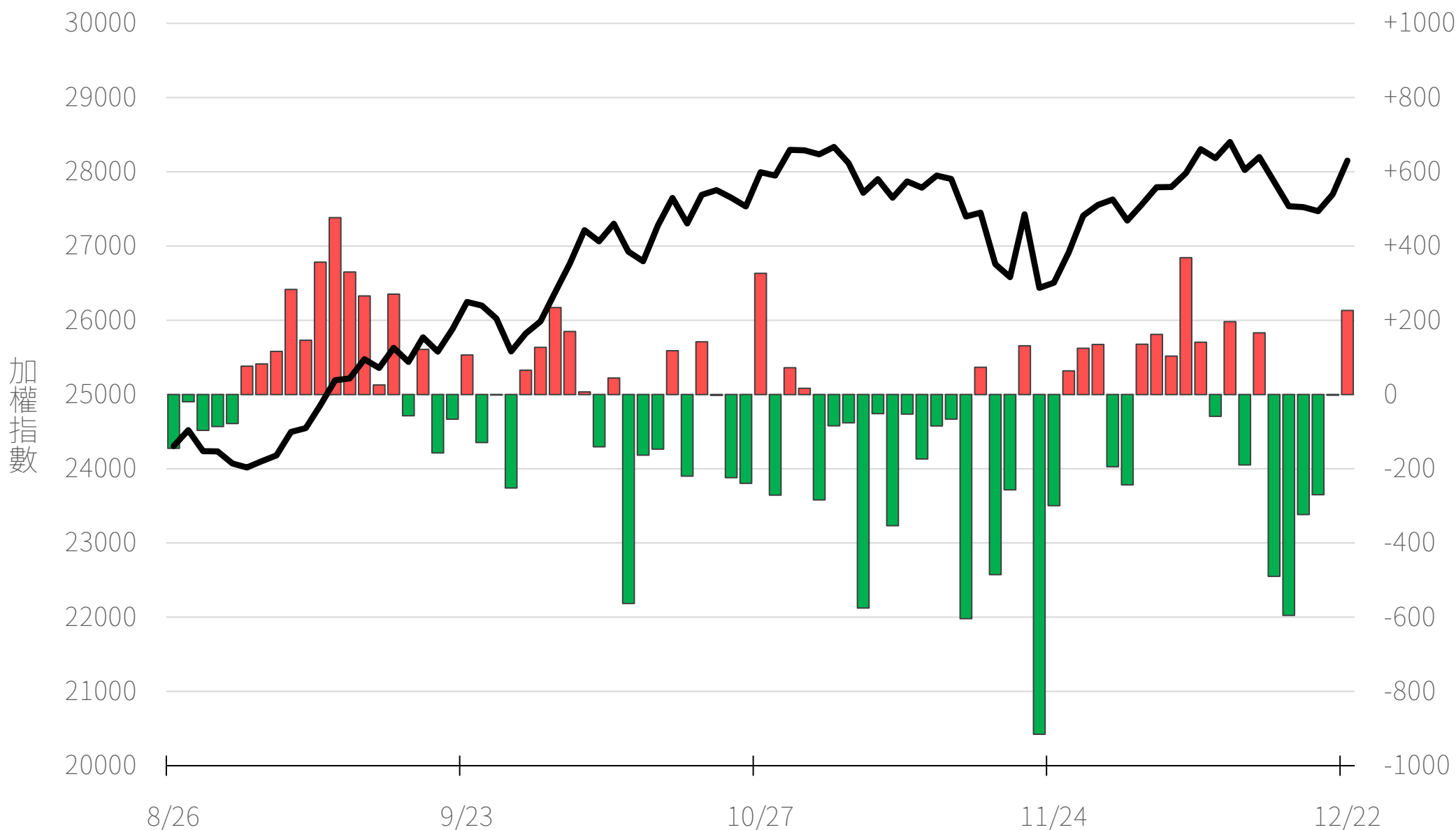
台指選波動度

VIX ▼ 18.50 買權 IV ▼ 15.53
賣權 IV ▼ 17.21



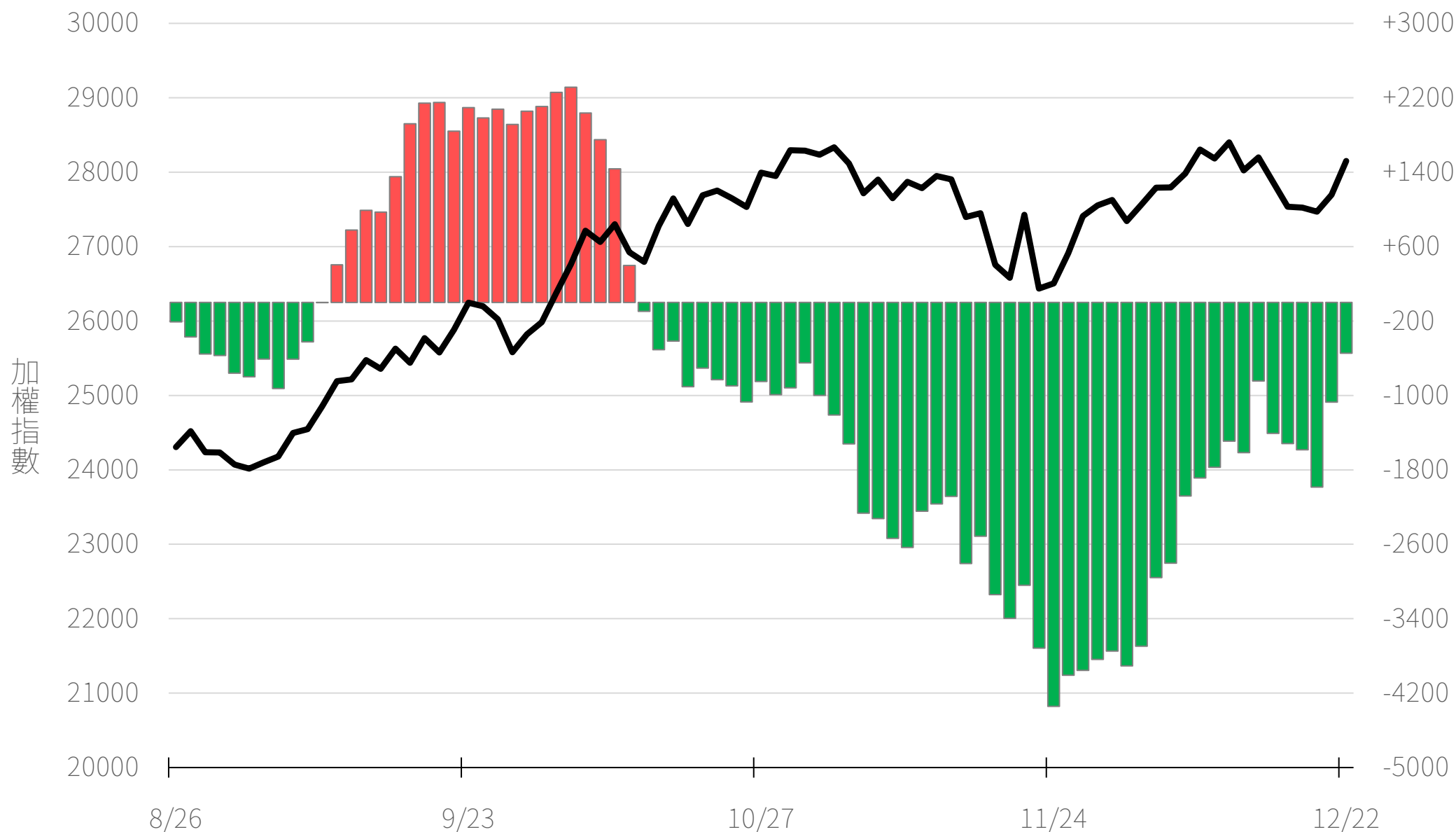
外資買賣超(億元)

+226.22



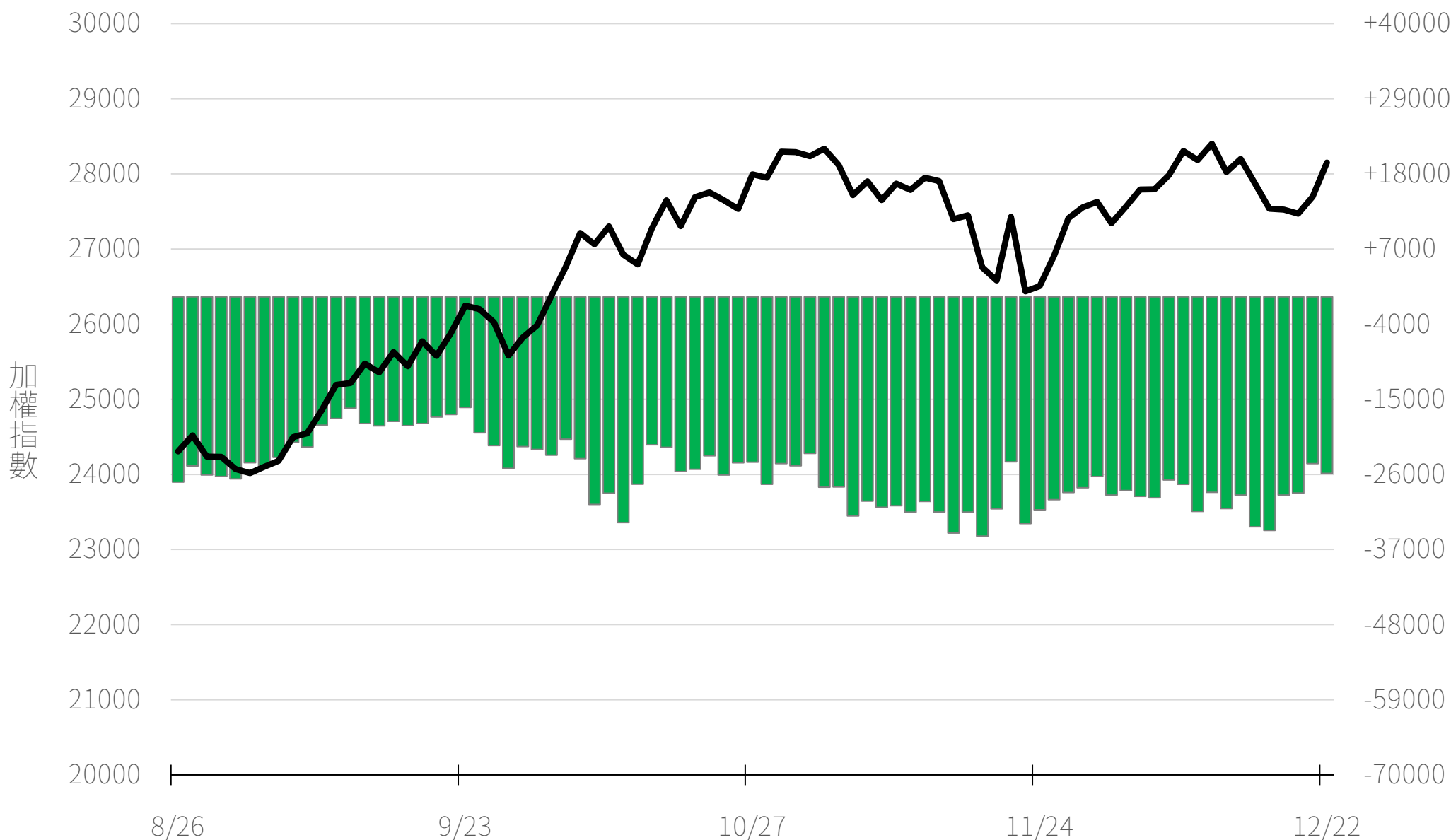
外資近20日累計買賣超(億元)

-546.09



外資台指期OI(口)

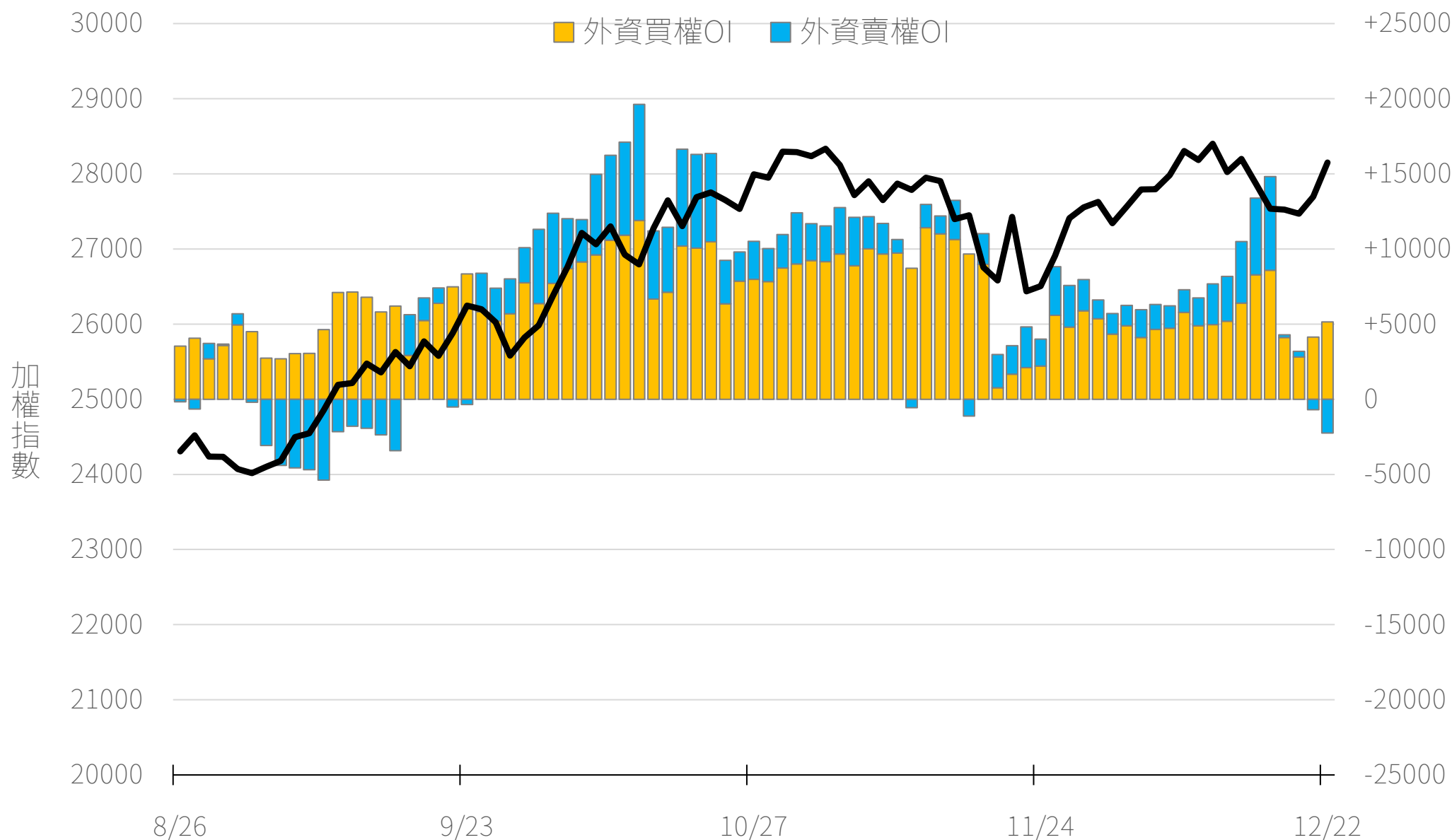
-25852



外資選權OI(口) 0軸以上為買方，以下為賣方

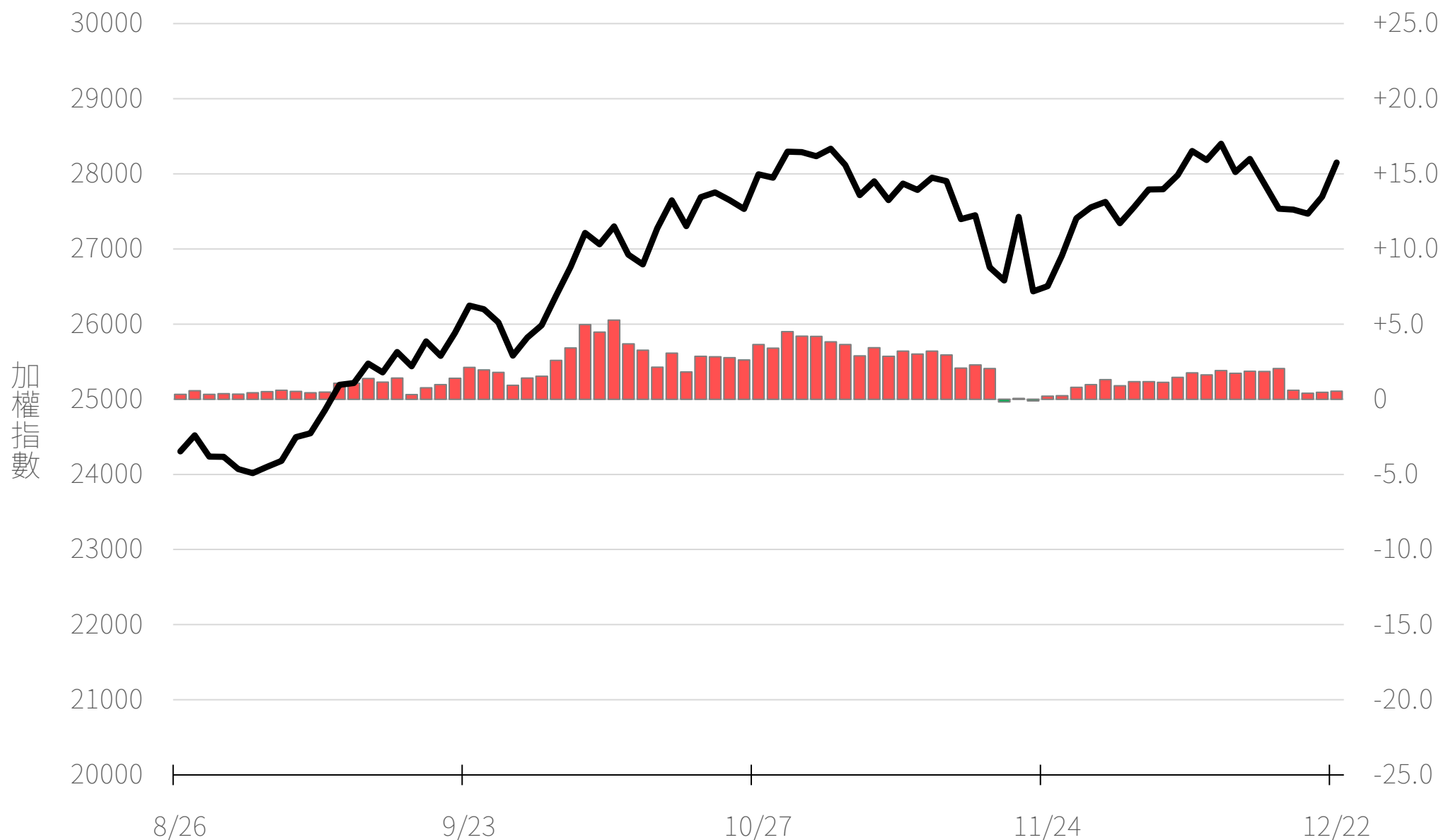
買權
賣權

+5143
-2246



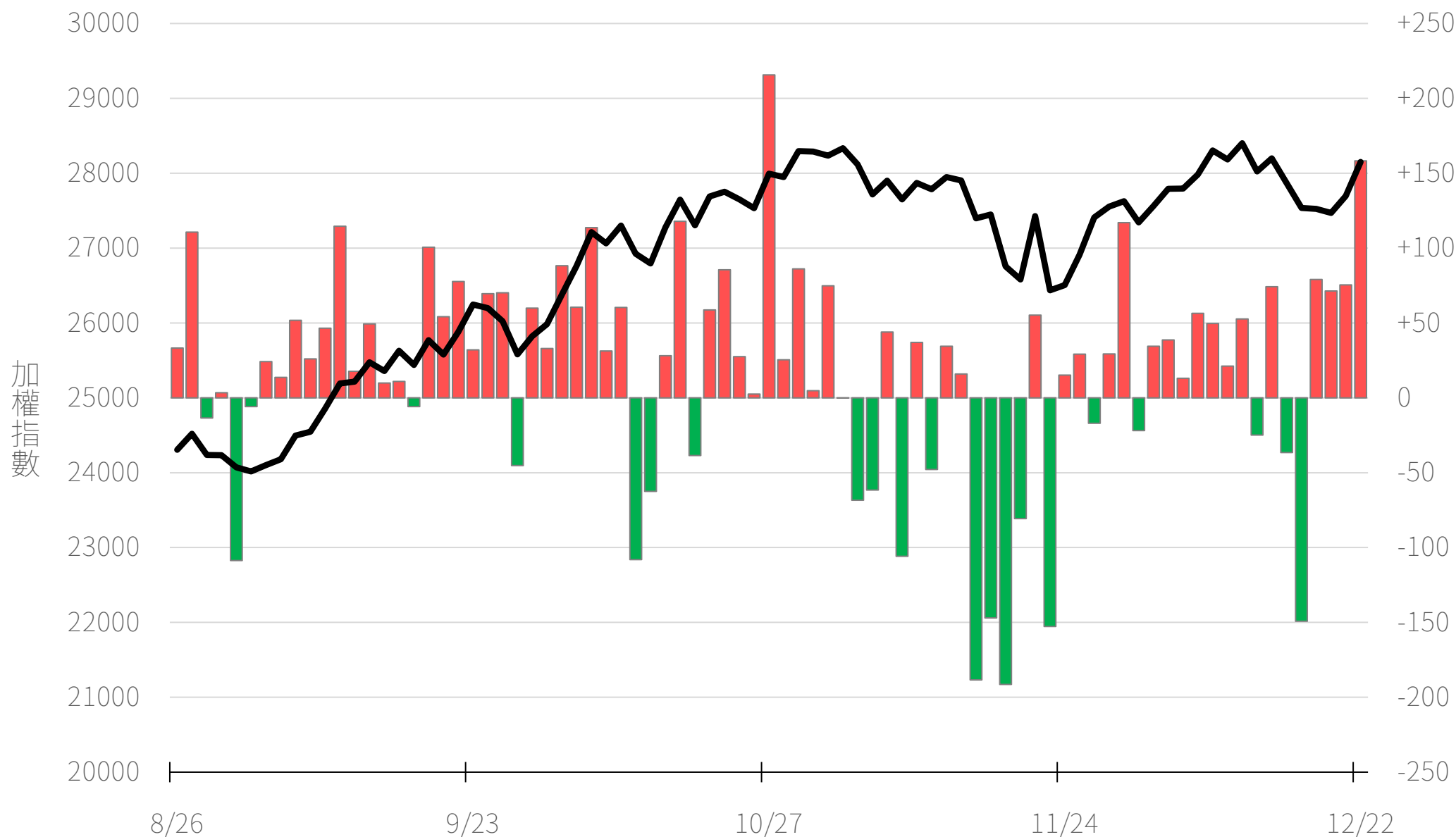
外資選權OI淨金額(億元)

+0.54



自營買賣超(億元)

+158.30



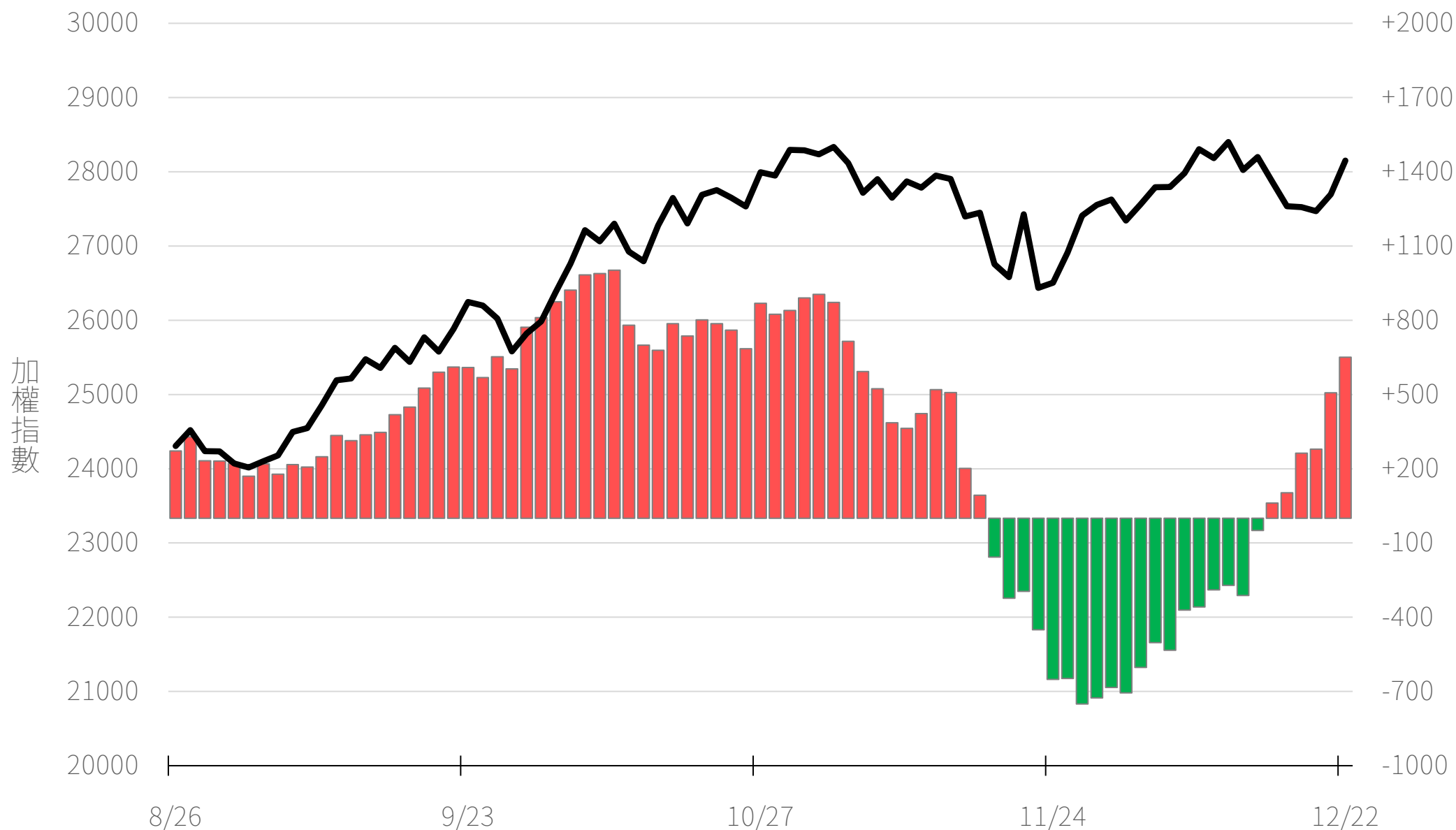
永豐期貨
SinoPac Futures

永豐期貨股份有限公司 | 台北市重慶南路一段2號8樓 | 02-2381-1799 | 114年金管期總字第010號 | 顧問事業部
本研究報告純屬研究性質僅供參考，不保證其完整性及精確性，報告內容具時效性，邇後若有變更，本公司將不做預告或主動更新。交易人決策時應衡量自身需求與交易風險，並就交易結果自行負責，本公司恕不負任何法律責任，亦不作任何保證。未經授權，禁止任何形式抄襲、引用或轉載。

2025/12/22

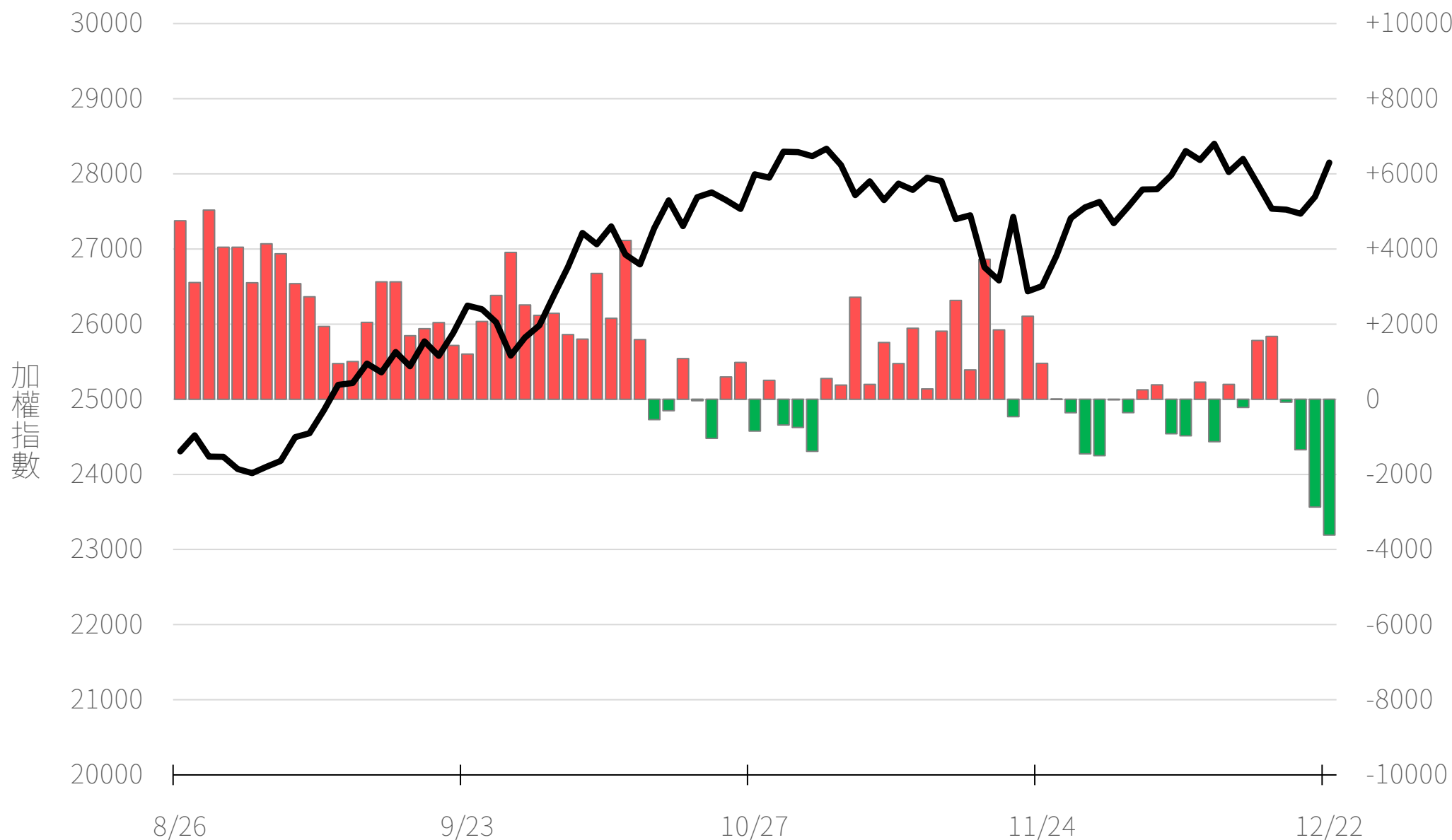
自營近20日累計買賣超(億元)

+650.19



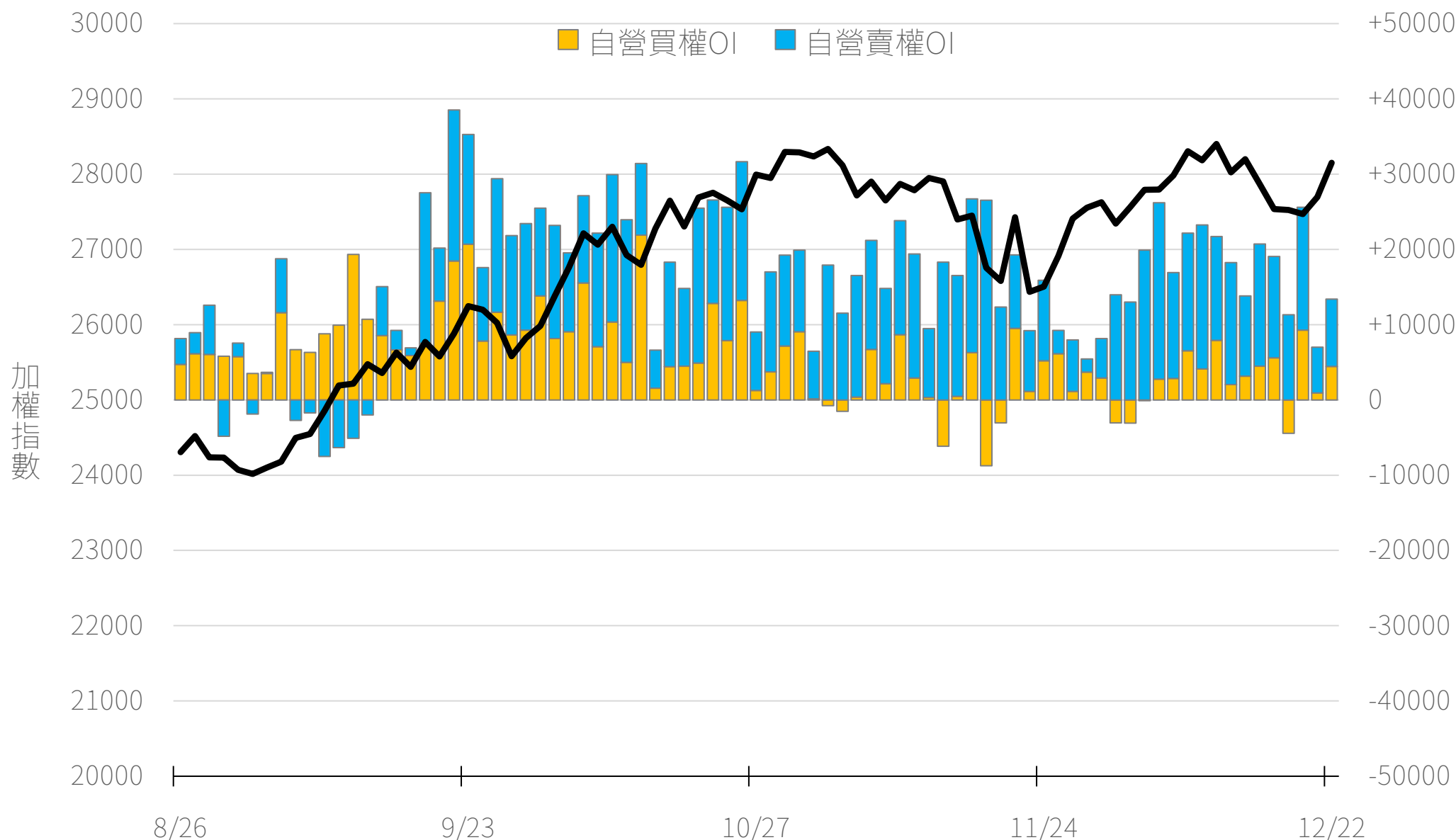
自營台指期O(口)

-3616



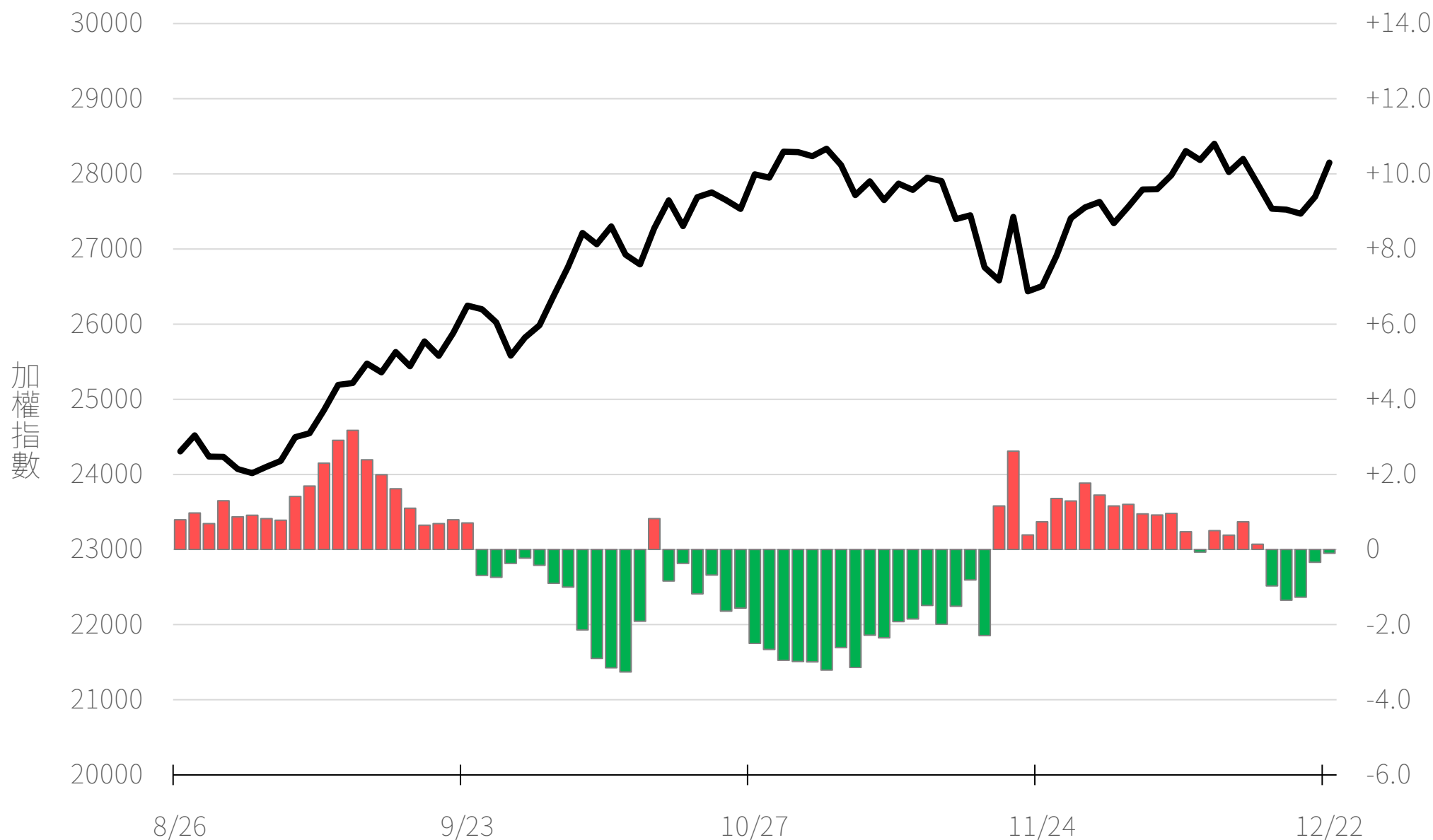
自營選權OI(口) 0軸以上為買方，以下為賣方

買權 +4456
賣權 +8929



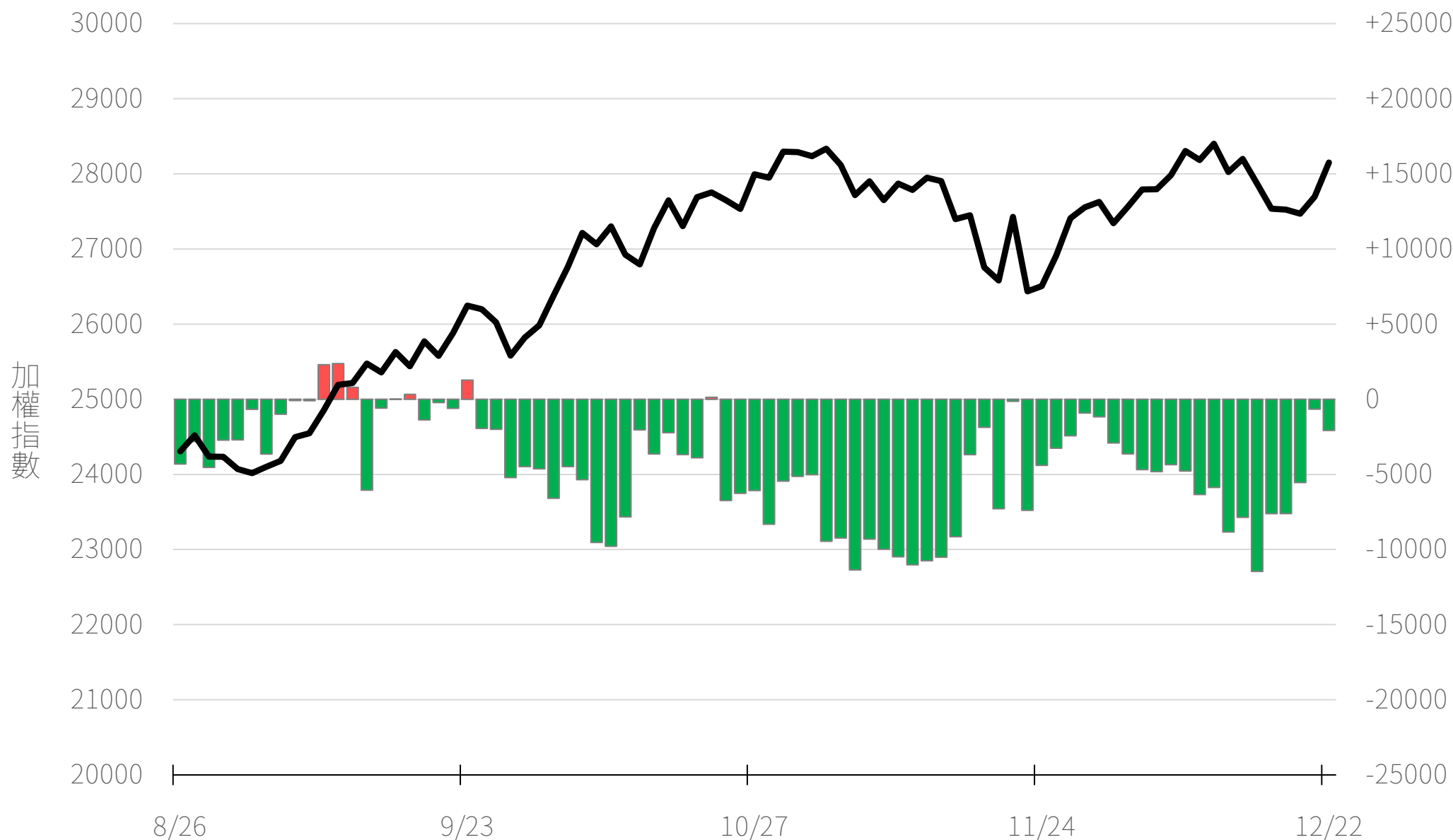
自營選權OI淨金額(億元)

-0.10



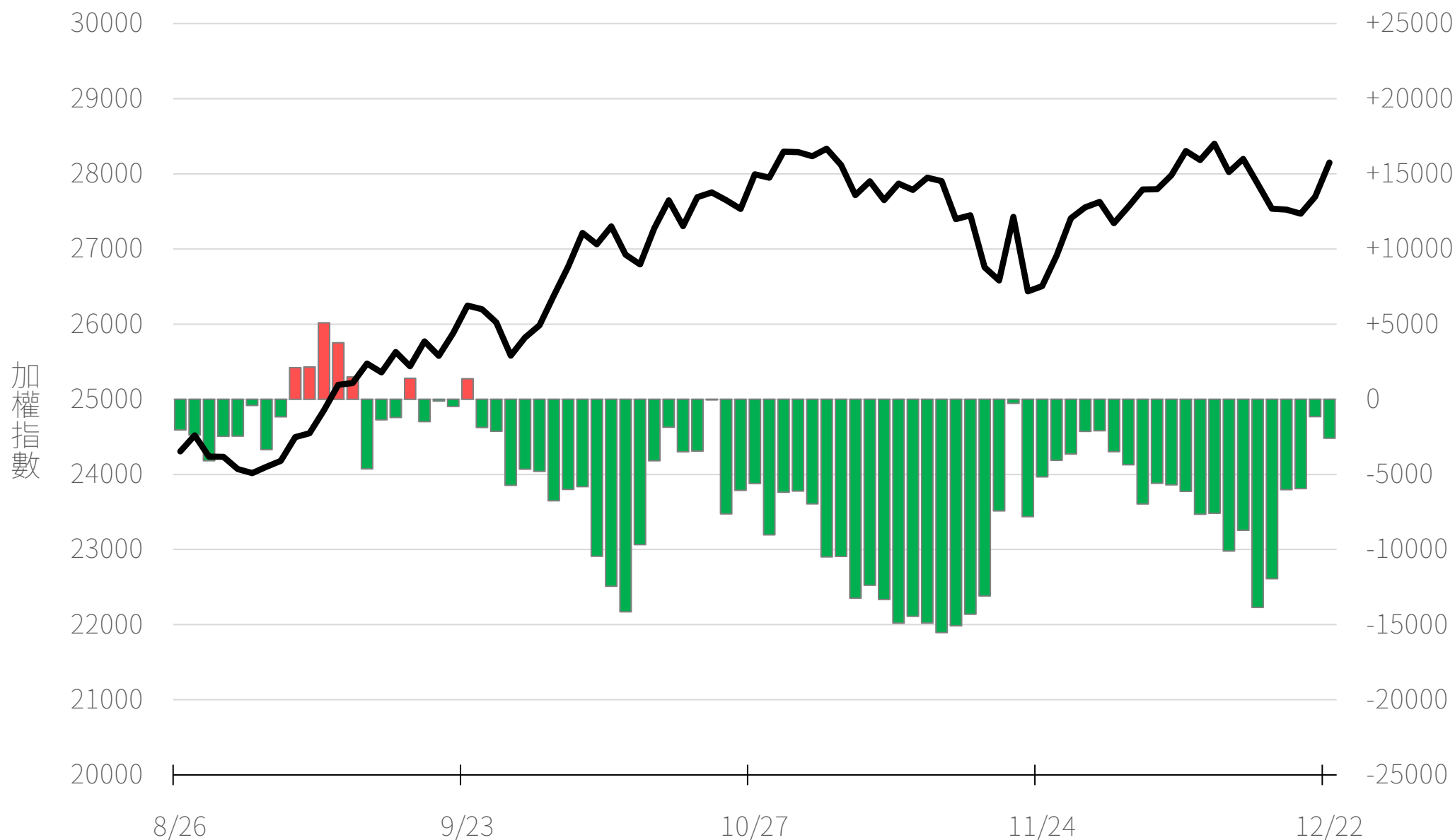
十特近月台指期OI(口)

-2079



十特全月台指期OI(口)

-2595

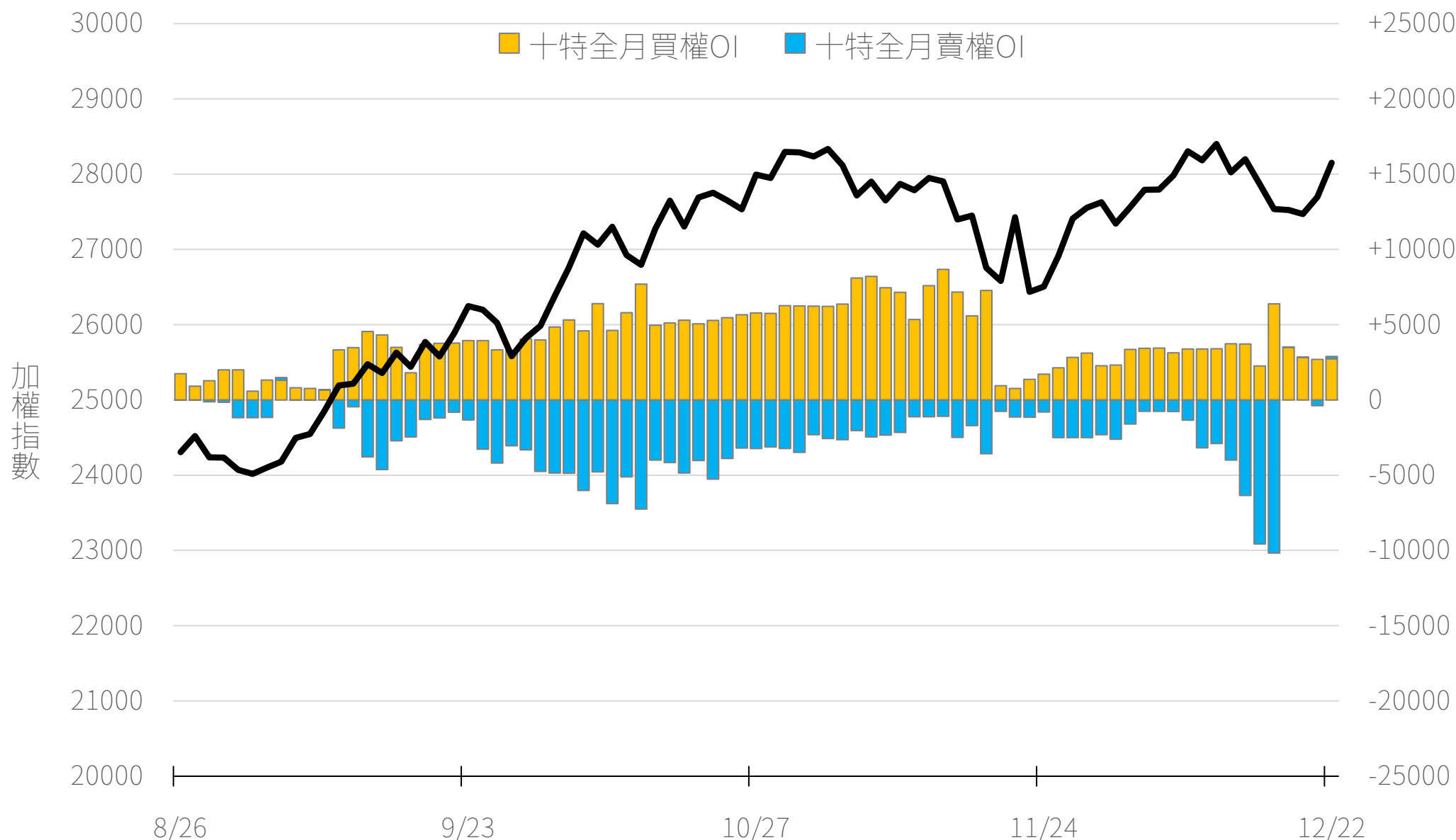


十特近月選權OI(口)

0軸以上為買方
0軸以下為賣方

買權
賣權

+2736
+152

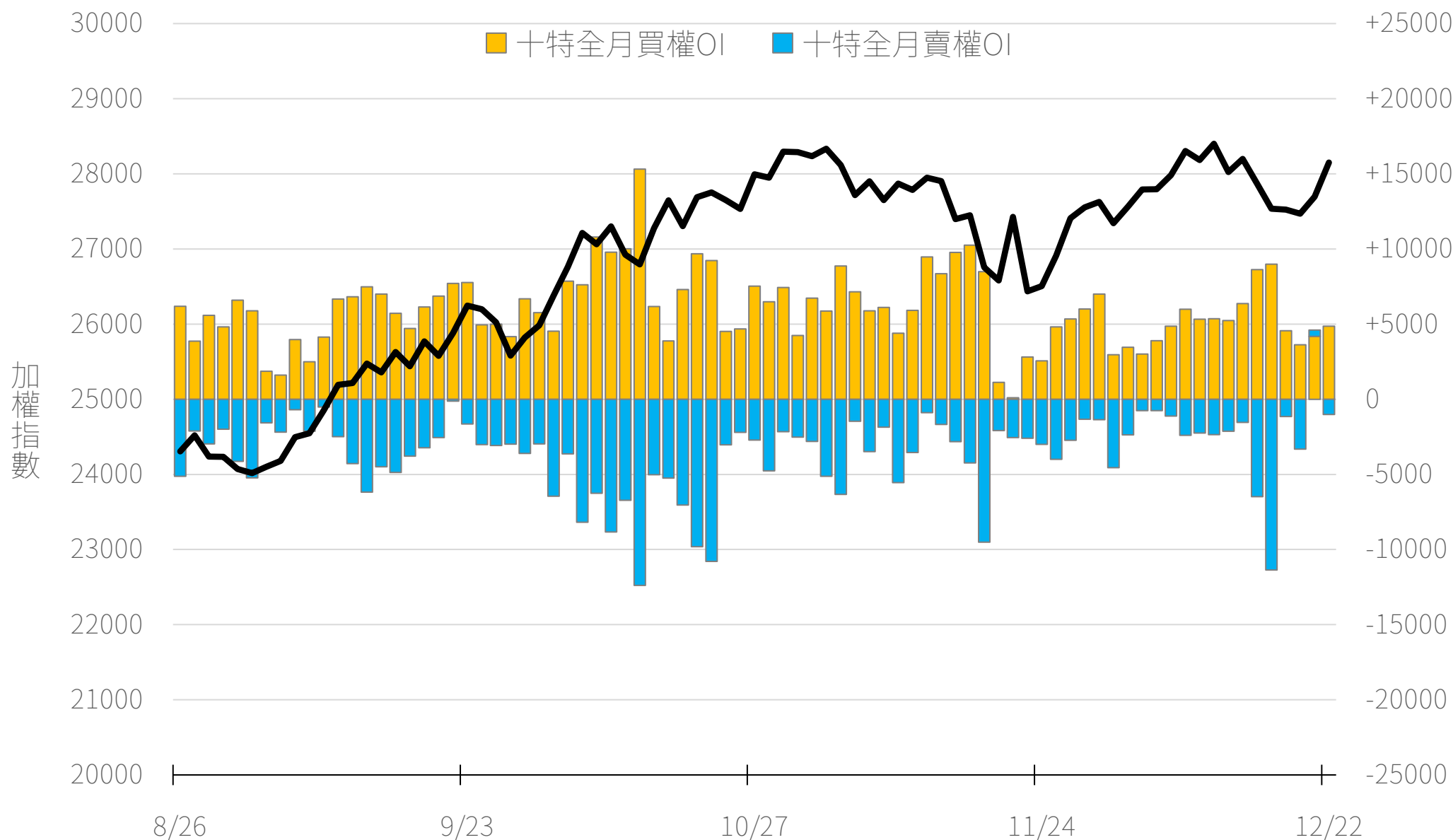


十特全月選權OI(口)


0軸以上為買方
0軸以下為賣方

買權
賣權

+4864
-1022



台指期盤後快訊



永豐期貨股份有限公司 | 台北市重慶南路一段2號8樓 | 02-2381-1799 | 114年金管期總字第010號 | 顧問事業部

本研究報告純屬研究性質僅供參考，不保證其完整性及精確性，報告內容具時效性，邇後若有變更，本公司將不做預告或主動更新。交易人決策時應衡量自身需求與交易風險，並就交易結果自行負責，本公司恕不負任何法律責任，亦不作任何保證。未經授權，禁止任何形式抄襲、引用或轉載。