

台指期盤後快訊

永豐期貨顧問事業部編製



收盤行情表

2025年12月19日 星期五

合約	收盤	漲跌	漲跌幅	成交量	OI	OI增減
加權指數	27696.35	+227.82	+0.82%	5610.42 億元		
台指01	27897	+299	+1.08%	123154	71847	+904
台指02	27958	+291	+1.05%	1098	788	+132
小台01	27897	+299	+1.08%	256101	34540	-1352
小台02	27958	+291	+1.05%	6504	2000	+120
微台01	27897	+299	+1.08%	194072	42996	-5695
微台02	27958	+291	+1.05%	10331	4483	-521
電子01	1646.95	+16.35	+1.00%	930	439	+5
金融01	2440.2	+29.20	+1.21%	424	574	+69
非金01	13592	+168.00	+1.25%	72	75	-17

CPI降溫點火反彈 台股有望開啟新行情

指數週五上漲227.82點，收在27696.35點，成交量5610.42億元。台指期上漲299點至27897點，正價差為200.65點。籌碼面部分，三大法人買超118.41億元；而在台指期淨部位方面，三大法人淨空單減少3340口至-1209口，其中外資淨空單減少4303口至-24428口；十大交易人中的特定法人全月份台指期淨空單減少4789口至-1161口。

昨日美國CPI低於市場預期，通膨降溫訊號再度強化市場對明年降息循環的想像，美股在連日高檔震盪後終於出現短線止穩，風險情緒回溫也直接帶動台股今日開高走揚。盤中那斯達克期貨兩度出現爆量拉升，顯示資金率先在期貨端重新建立風險部位，市場對聖誕行情延續至明年年初的期待升溫，短線氣氛由防守轉向試探性偏多。匯市方面，日本央行已啟動升息、宣告政策正常化方向確立，但對後續升息節奏與最終利率水準仍未給出清楚輪廓，使日圓走勢呈現波動加大的整理格局，後續任何政策語氣轉變都可能放大市場反應。回到台股結構，尾盤台積電出現逾兩萬張賣壓，研判與近期指數震盪幅度偏大、加上假期將近有關，部分資金趁盤中拉高先行調節，顯示多方氣氛回溫之際，市場操作仍偏向謹慎控管風險。

選擇權未平倉量部分，12月F3大量區買權OI落在28200點，賣權最大OI落在27700點；月買權最大OI落在28800點，月賣權最大OI落在27000點。全月份未平倉量put/call ratio值由0.81上升至1.1。VIX指數下降1.15至20.75。外資台指期買權淨金額0.39億元；賣權淨金額-0.07億元。整體選擇權籌碼面偏多。（永豐期貨研調）

三大法人籌碼變化 單位：口 / 億元

	現貨 (金額)	台指 (口數)	Call (口數)	Put (口數)	Call (金額)	Put (金額)
外資	-1.97	-24428 (+4303)	4130 (+1324)	-695 (-1081)	0.39 (+0.12)	-0.07 (+0.06)
投信	+44.99	26089 (+563)	0 (0)	150 (+150)	0 (0)	0.01 (+0.01)
自營	+75.40	-2870 (-1526)	936 (-8345)	6063 (-10247)	2.00 (+0.32)	2.34 (-0.61)
合計	+118.41	-1209 (+3340)	5066 (-7021)	5518 (-11178)	2.39 (+0.44)	2.28 (-0.54)

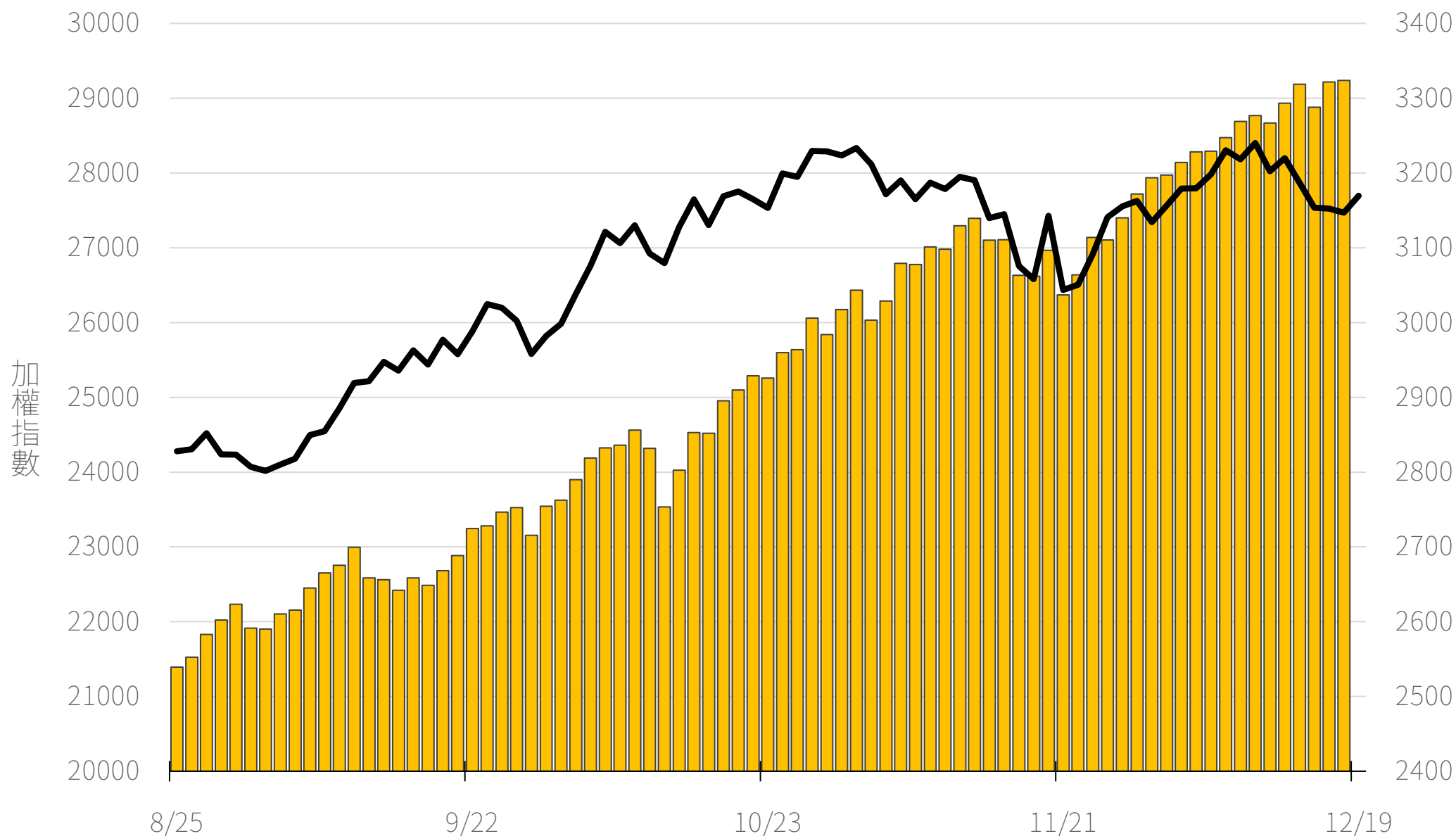
十大交易人期權淨部位(口)

	十大(特定人)		十大(非特定人)		全市場OI
	近月	其他月	近月	其他月	
台指	-661 (+4885)	-500 (-96)	884 (-1442)	-4 (-71)	86304 (+1481)
買權	2696 (-129)	1487 (+690)	-1676 (+915)	-5141 (+9823)	67774 (-61816)
賣權	-382 (-398)	802 (+4141)	-4760 (+561)	6011 (+6816)	74533 (-30373)

上市融資餘額(億元)

圖表僅更新至前一日數據

3323.8



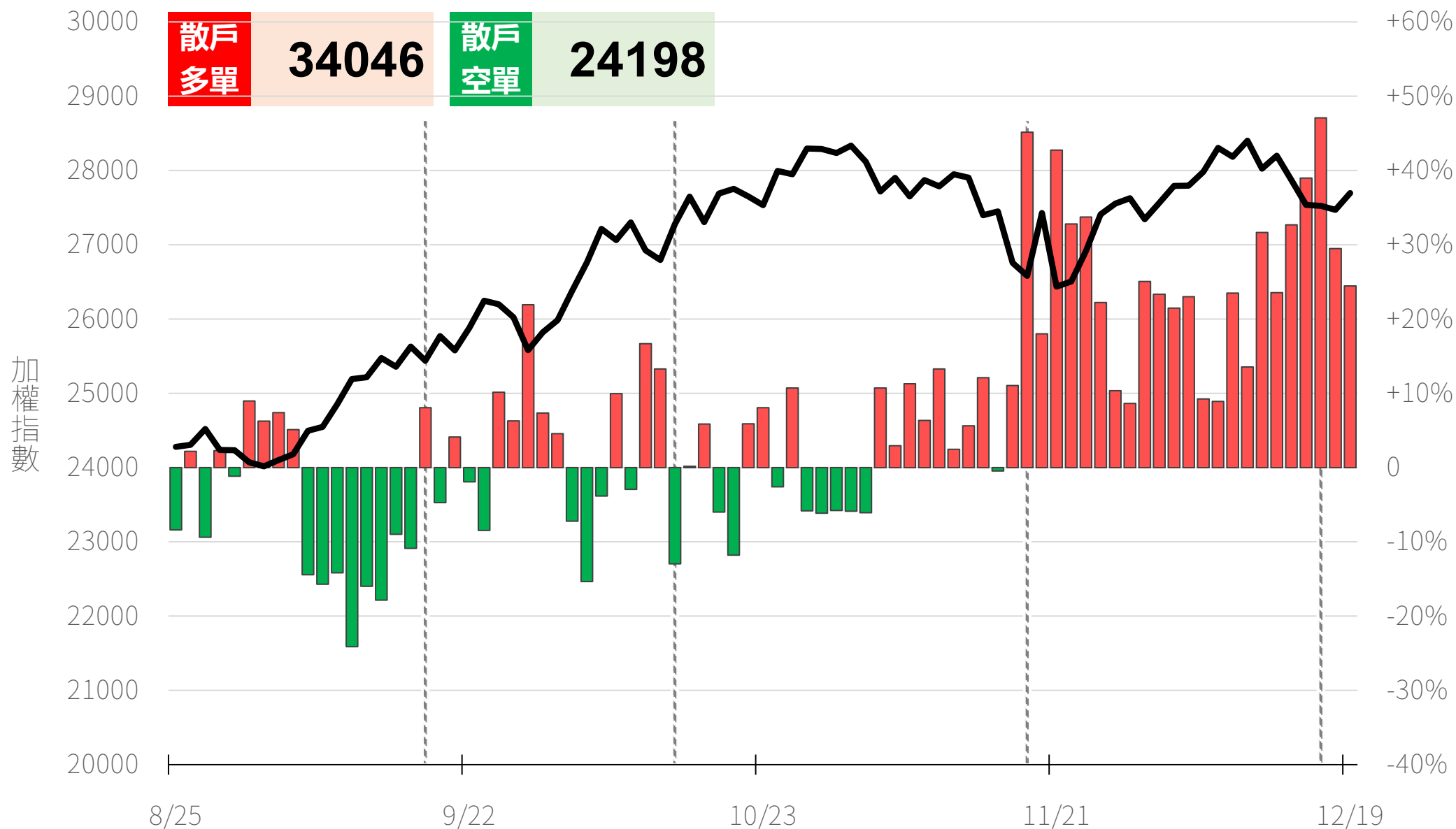
小台散戶多空比

散戶多單=全市場OI-三大法人多單(虛線為結算日)

散戶空單=全市場OI-三大法人空單

散戶多空比=(散戶多單-散戶空單)/全市場OI x 100%

+24.45%



永豐期貨
SinoPac Futures

永豐期貨股份有限公司 | 台北市重慶南路一段2號8樓 | 02-2381-1799 | 114年金管期總字第010號 | 顧問事業部

本研究報告純屬研究性質僅供參考，不保證其完整性及精確性，報告內容具時效性，邇後若有變更，本公司將不做預告或主動更新。交易人決策時應衡量自身需求與交易風險，並就交易結果自行負責，本公司恕不負任何法律責任，亦不作任何保證。未經授權，禁止任何形式抄襲、引用或轉載。

2025/12/19

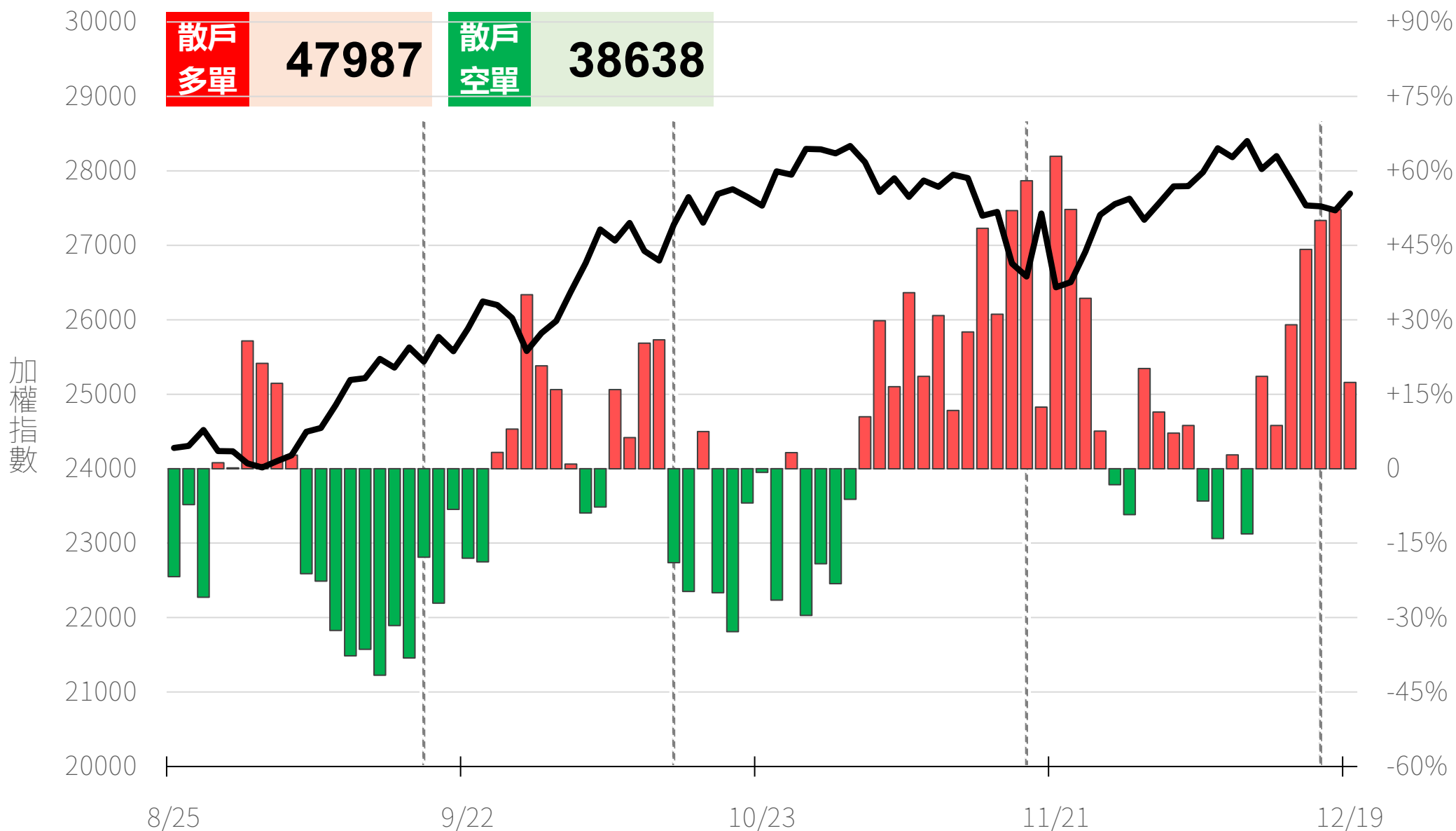
微台散戶多空比

散戶多單=全市場OI-三大法人多單(虛線為結算日)

散戶空單=全市場OI-三大法人空單

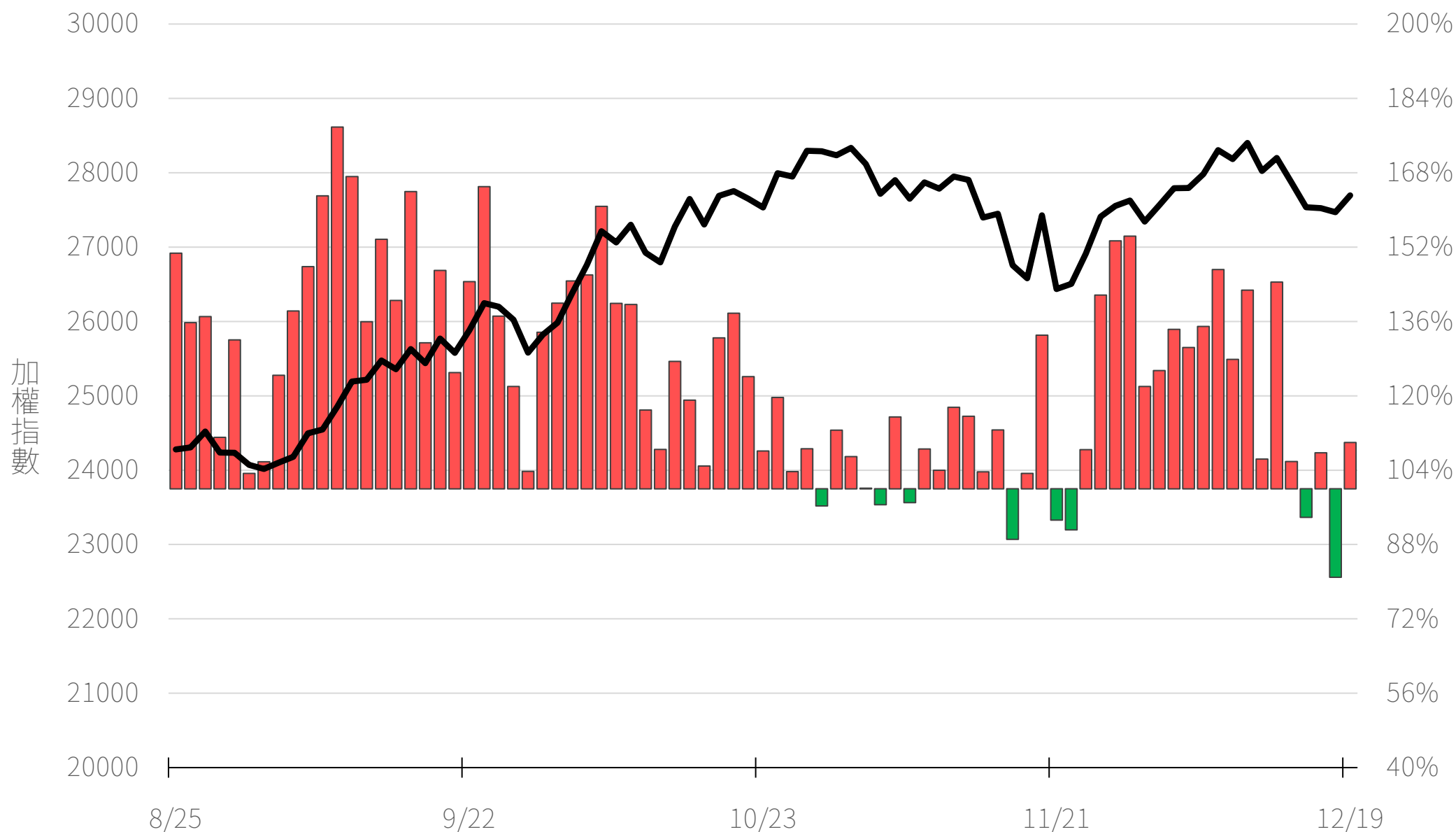
散戶多空比=(散戶多單-散戶空單)/全市場OI x 100%

+17.37%



Put/Call Ratio

109.97%



12月F3大量區

買權 28200
(10560口)

賣權 27700
(8512口)

(-434) 3153		28300		16 -
(-254) 2443		28250		39 -
(-313) 10560		28200		95 (+1)
(-6) 2331		28150		121 (-13)
(+1382) 8272		28100		63 (-89)
(+102) 2738		28050		102 (-36)
(+2472) 9222		28000		843 (+356)
(+3403) 7440		27950		1078 (+842)
(+3355) 8802		27900		1404 (+699)
(+4721) 8611		27850		2718 (+2349)
(+2639) 7474		27800		3339 (+2470)
(+4300) 6948		27750		3581 (+3021)
(-669) 3122		27700		8512 (+7511)
(-504) 915		27650		4744 (+4293)
(-994) 1451		27600		6949 (+5755)
(-190) 774		27550		3964 (+3093)
(-266) 1586		27500		6211 (+4240)
(+280) 826		27450		3637 (+2303)
(+29) 711		27400		5552 (+3191)
(+147) 406		27350		2957 (+1285)
(+42) 289		27300		4051 (+1587)

Put

Call

12月W4大量區

買權

28800
(2329口)

賣權

27000
(2598口)

(+732) 1725		28300			38	(+20)
(+488) 836		28250			18	(+5)
(+612) 1512		28200			55	(+18)
(+325) 888		28150			45	(+2)
(+497) 1016		28100			98	(+49)
(+131) 420		28050			67	(+16)
(+113) 1916		28000			451	(+317)
(+86) 456		27950			192	(+117)
(+430) 799		27900			465	(+234)
(+547) 848		27850			392	(+284)
(+461) 943		27800			1447	(+1193)
(+182) 433		27750			515	(+437)
(-15) 387		27700			1099	(+590)
(+97) 261		27650			620	(+521)
(+34) 643		27600			995	(+457)
(-28) 248		27550			542	(+253)
(-166) 397		27500			1358	(+824)
(+2) 110		27450			675	(+379)
(-35) 140		27400			1398	(+428)
(-2) 60		27350			411	(+167)
(-42) 64		27300			1083	(+569)

Put

Call

12月F4大量區

買權 29000
(565口)

賣權 25000
(462口)

(+81) 90	28300	Put	2	-
(-10) 31	28250		0	-
(-16) 88	28200		10	(+4)
(+40) 46	28150		6	(+1)
(+12) 44	28100		19	(+18)
(+5) 20	28050		5	(+3)
(+49) 120	28000		44	(+30)
(+17) 46	27950		43	(+4)
(+30) 54	27900		35	(+14)
(+41) 91	27850		34	(+11)
(+35) 65	27800	Call	96	(+72)
- 52	27750		36	(+14)
(-11) 65	27700		41	(+20)
(+4) 111	27650		51	(+11)
(-17) 76	27600		65	(+42)
(+13) 54	27550		54	(-7)
(-1) 50	27500		180	(+91)
(-1) 42	27450		60	(+19)
(+1) 3	27400		40	(+11)
- 20	27350		46	(+23)
- 40	27300		48	(+31)

01月大量區

買權 30000
(1611口)

賣權 22400
(1615口)

(+544) 553		28900			12	(+10)
(+600) 641		28800			41	(+41)
(+402) 506		28700			18	(+12)
(+658) 664		28600			19	(+14)
(+772) 804		28500			133	(+132)
(+330) 345		28400			23	(+21)
(+358) 429		28300			43	(+29)
(+909) 938		28200			186	(+147)
(+893) 917		28100			124	(+103)
(+1050) 1100		28000			458	(+435)
(+527) 557		27900			87	(+63)
(+367) 419		27800			212	(+190)
(+253) 329		27700			140	(+119)
(+376) 483		27600			831	(+791)
(+369) 462		27500			537	(+514)
(+182) 223		27400			428	(+367)
(+47) 98		27300			232	(+143)
(+24) 67		27200			345	(+304)
(+41) 43		27100			220	(+191)
(+4) 24		27000			885	(+862)
(+1) 33		26900			294	(+277)

Put

Call

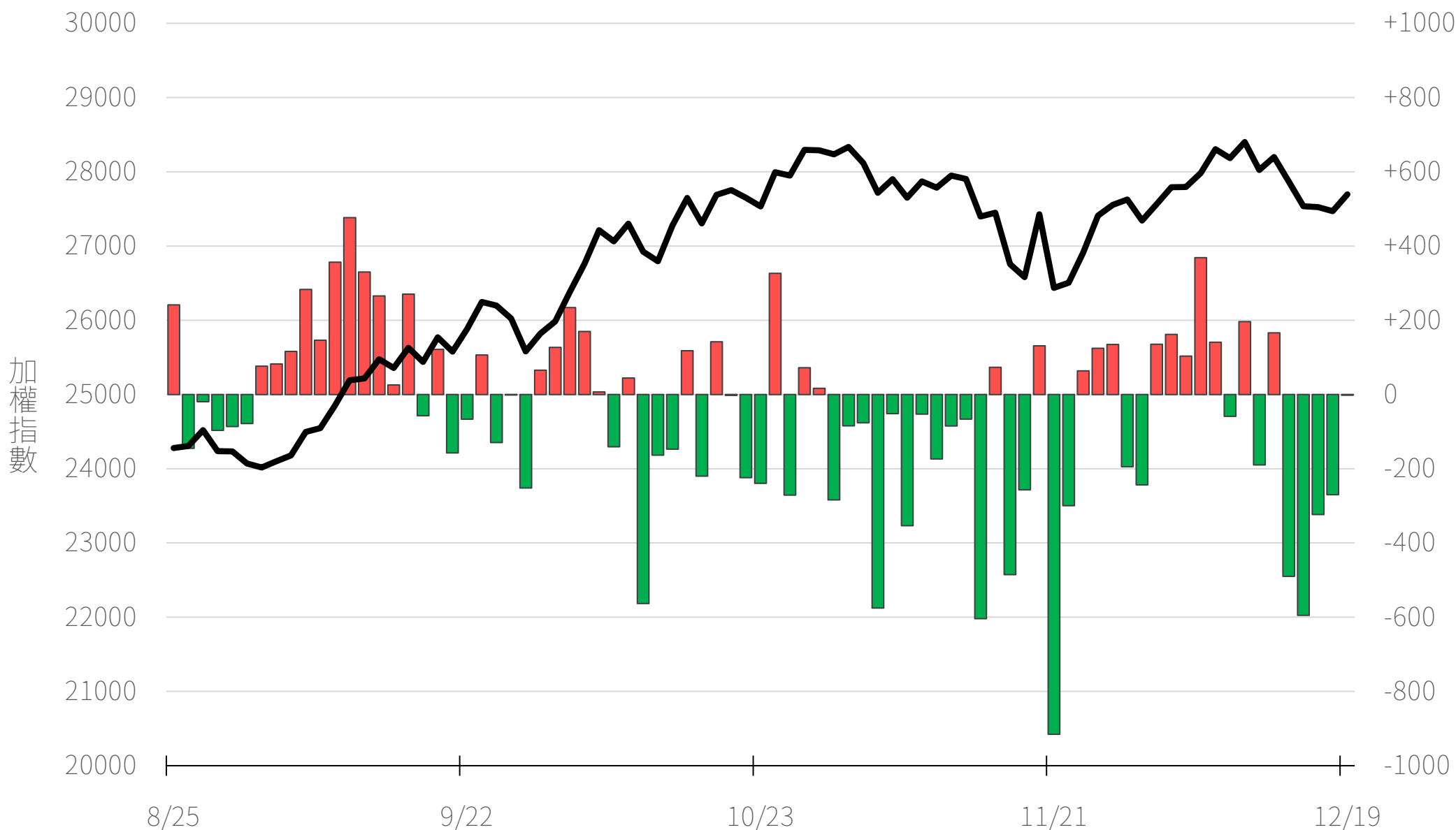
台指選波動度

VIX ▼ 20.75 買權 IV ▲ 20.05
賣權 IV ▲ 20.87



外資買賣超(億元)

-1.97



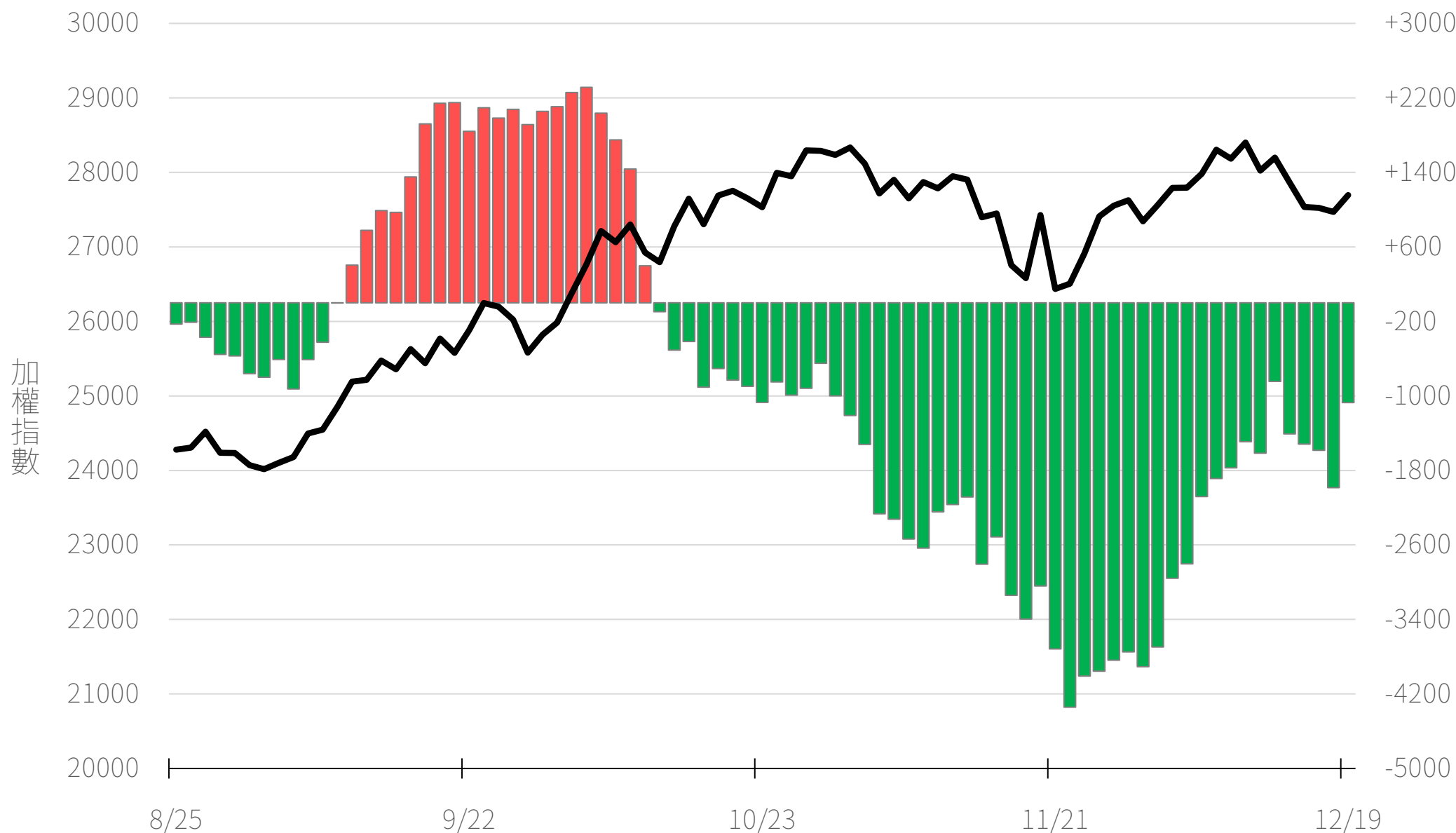
永豐期貨
SinoPac Futures

永豐期貨股份有限公司 | 台北市重慶南路一段2號8樓 | 02-2381-1799 | 114年金管期總字第010號 | 顧問事業部
本研究報告純屬研究性質僅供參考，不保證其完整性及精確性，報告內容具時效性，邇後若有變更，本公司將不做預告或主動更新。交易人決策時應衡量自身需求與交易風險，並就交易結果自行負責，本公司恕不負任何法律責任，亦不作任何保證。未經授權，禁止任何形式抄襲、引用或轉載。

2025/12/19

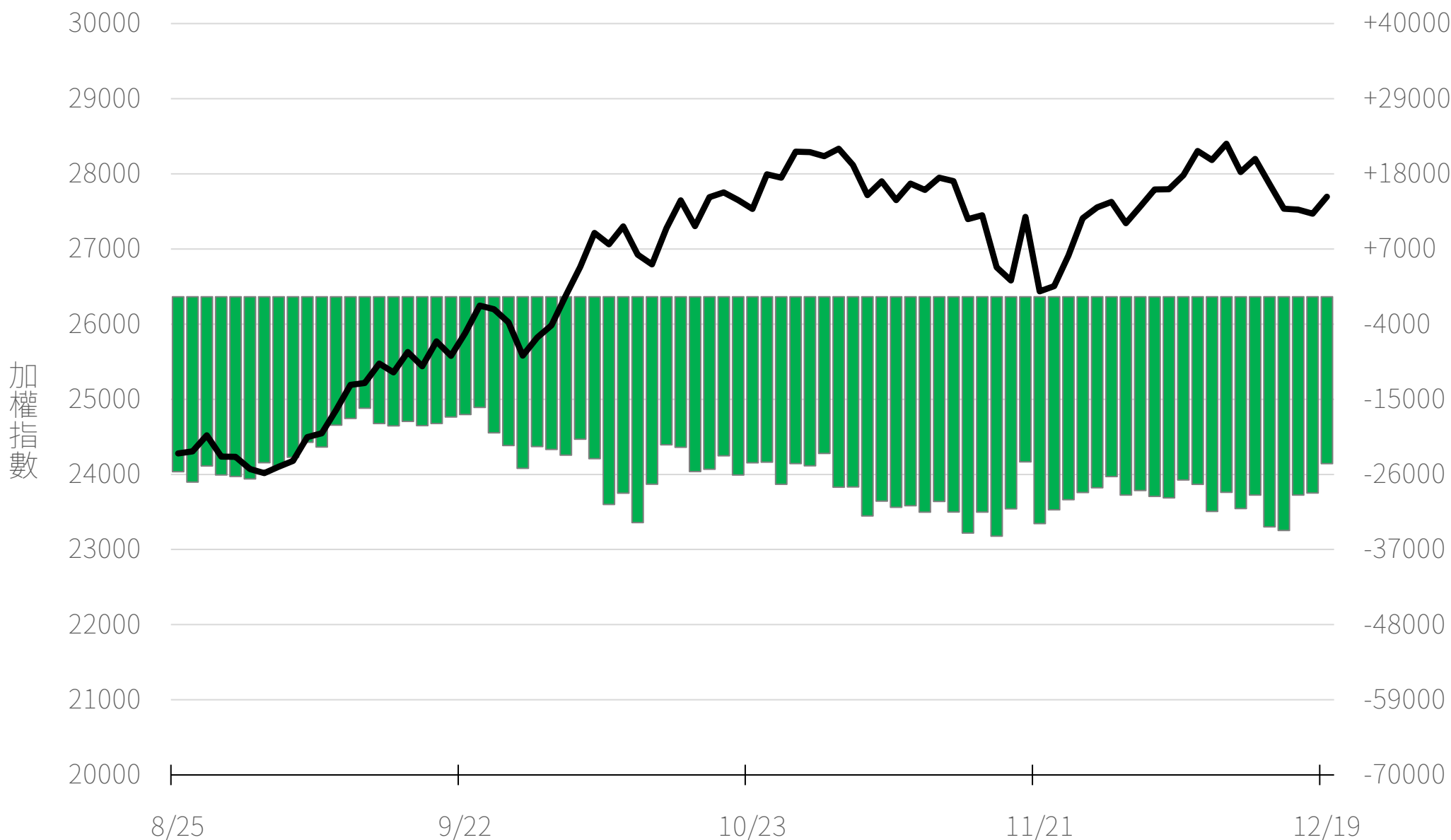
外資近20日累計買賣超(億元)

-1071.87



外資台股期O(口)

-24428

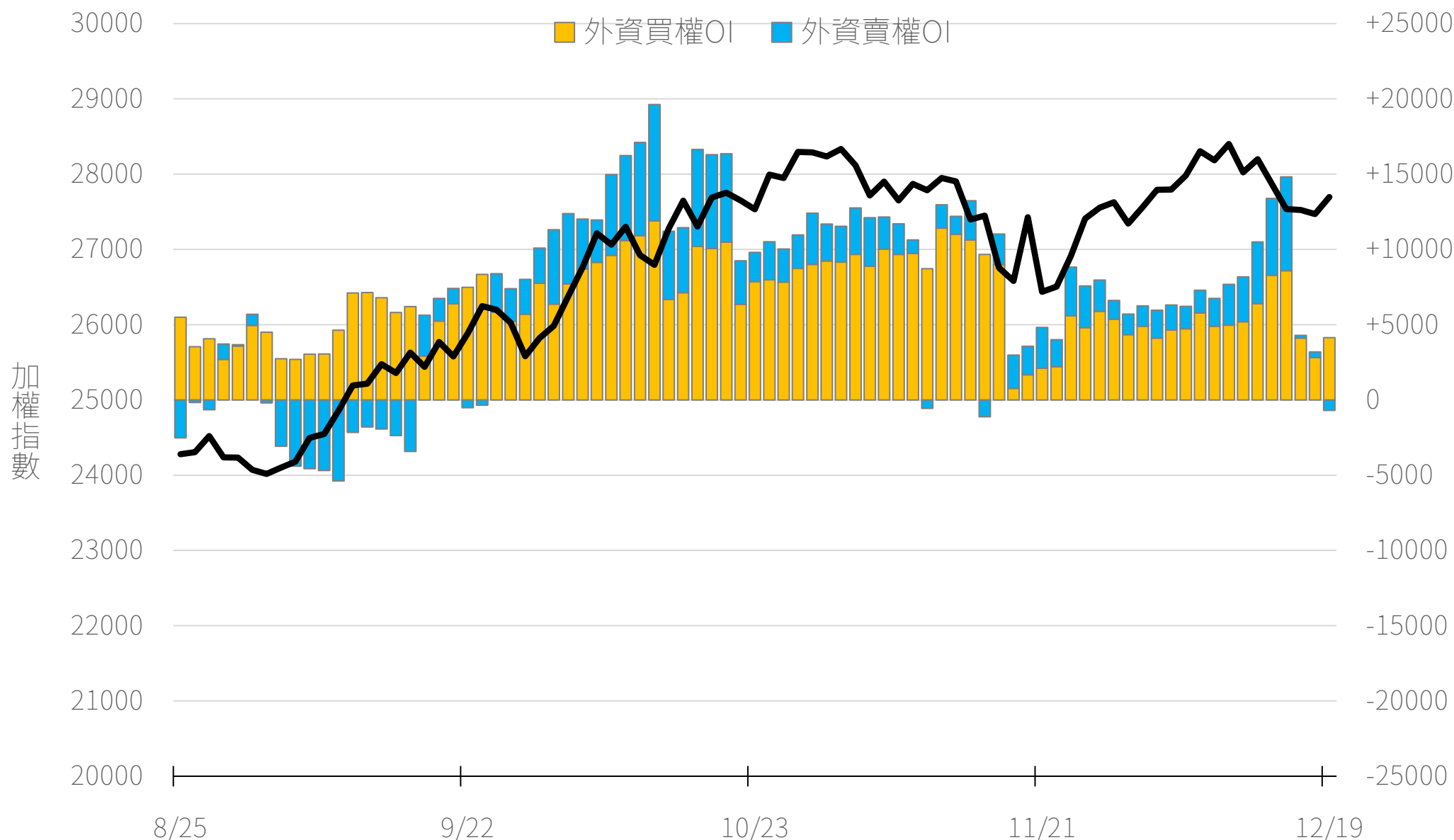


外資選權OI(口)

0軸以上為買方，以下為賣方

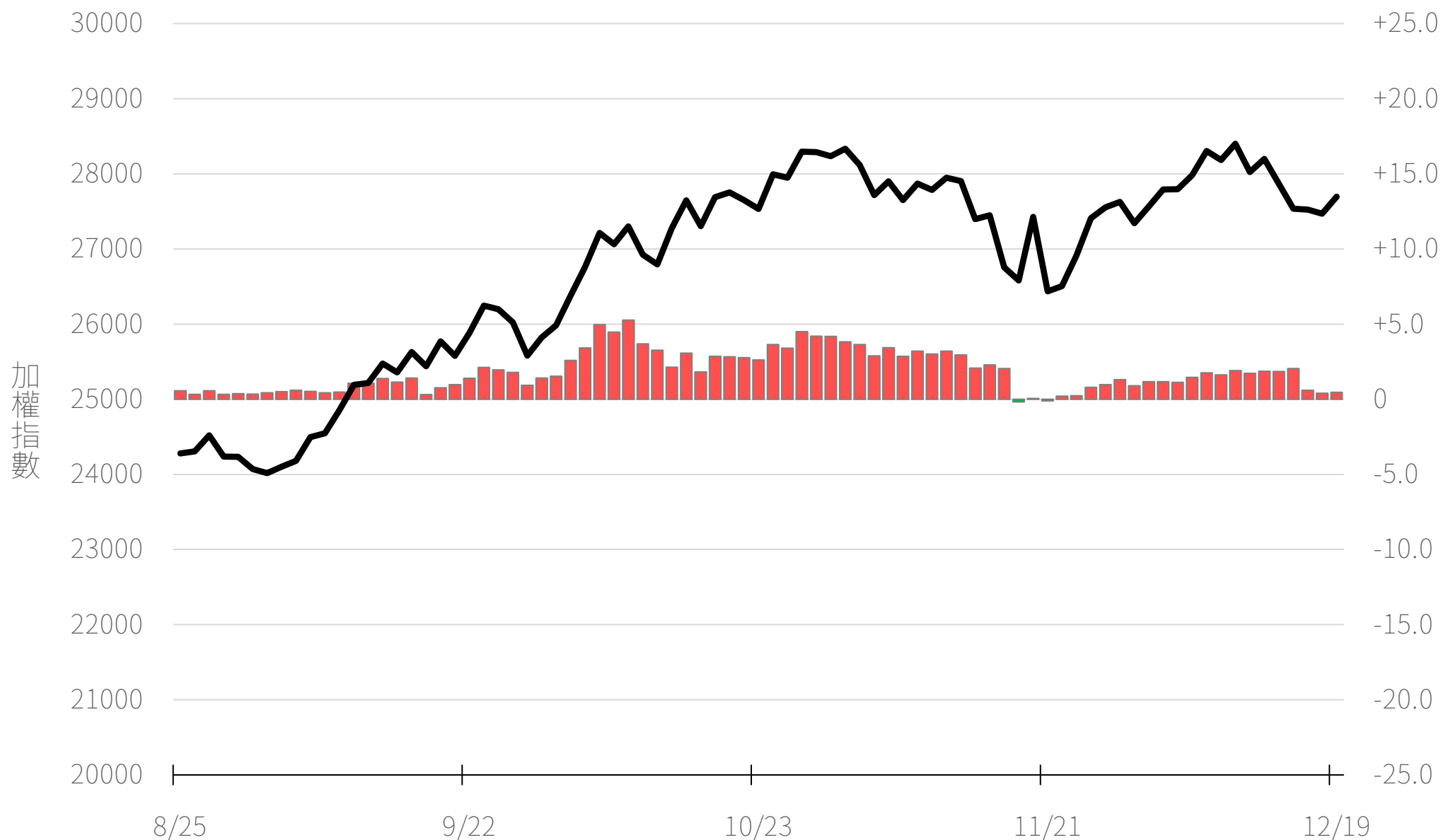
買權
賣權

+4130
-695



外資選權OI淨金額(億元)

+0.46



永豐期貨
SinoPac Futures

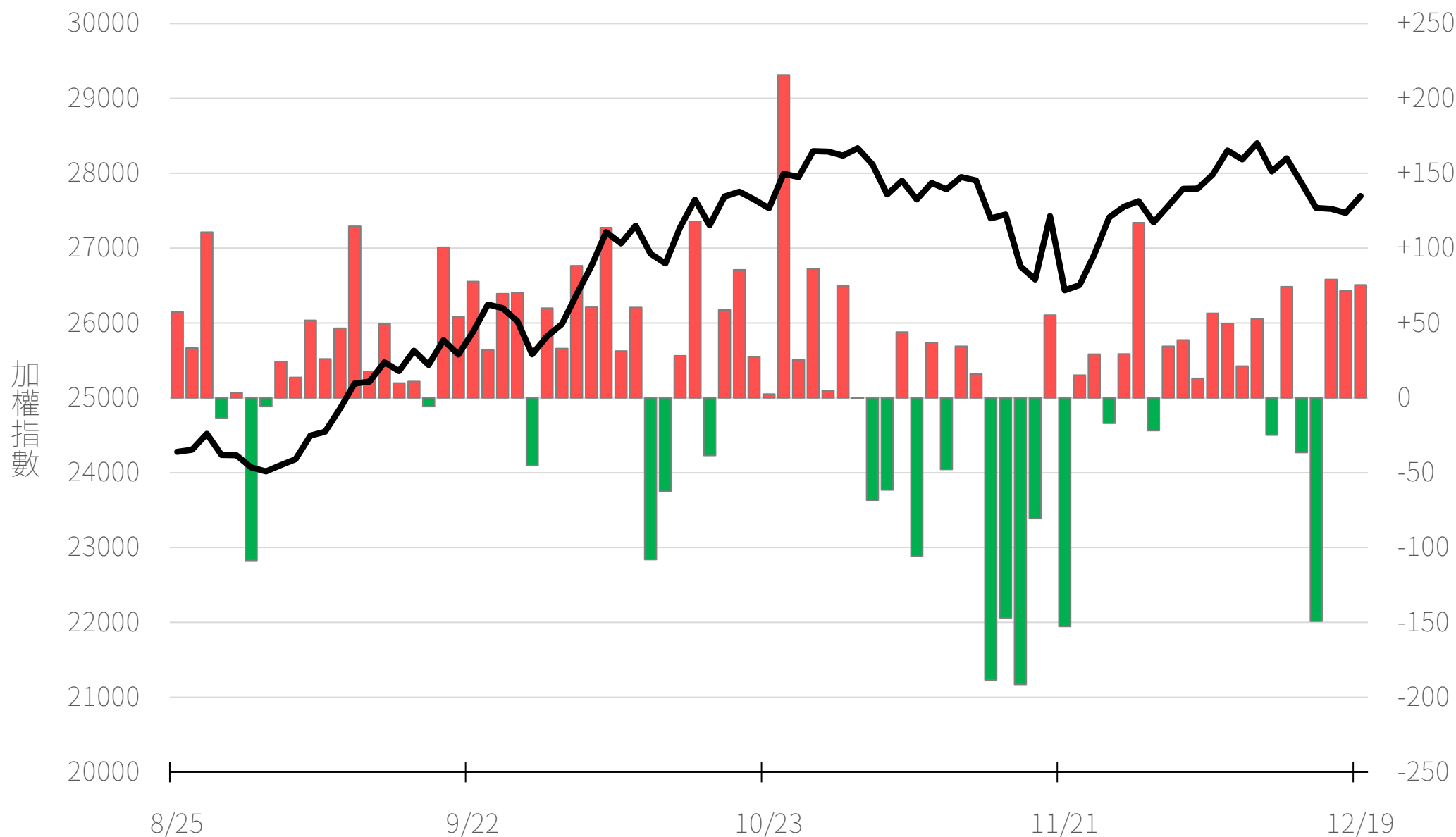
永豐期貨股份有限公司 | 台北市重慶南路一段2號8樓 | 02-2381-1799 | 114年金管期總字第010號 | 顧問事業部

本研究報告純屬研究性質僅供參考，不保證其完整性及精確性，報告內容具時效性，邇後若有變更，本公司將不做預告或主動更新。交易人決策時應衡量自身需求與交易風險，並就交易結果自行負責，本公司恕不負任何法律責任，亦不作任何保證。未經授權，禁止任何形式抄襲、引用或轉載。

2025/12/19

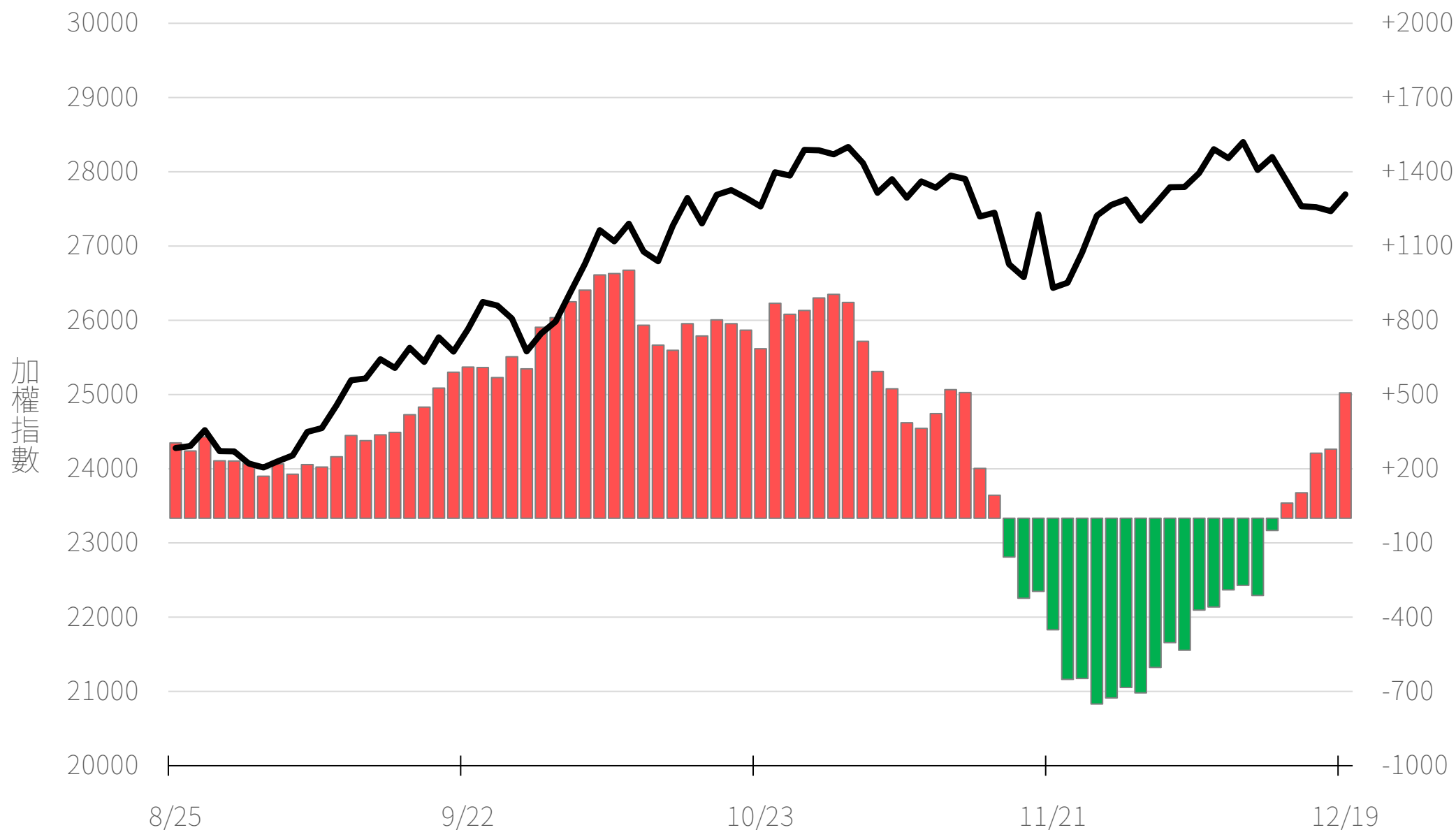
自營買賣超(億元)

+75.40



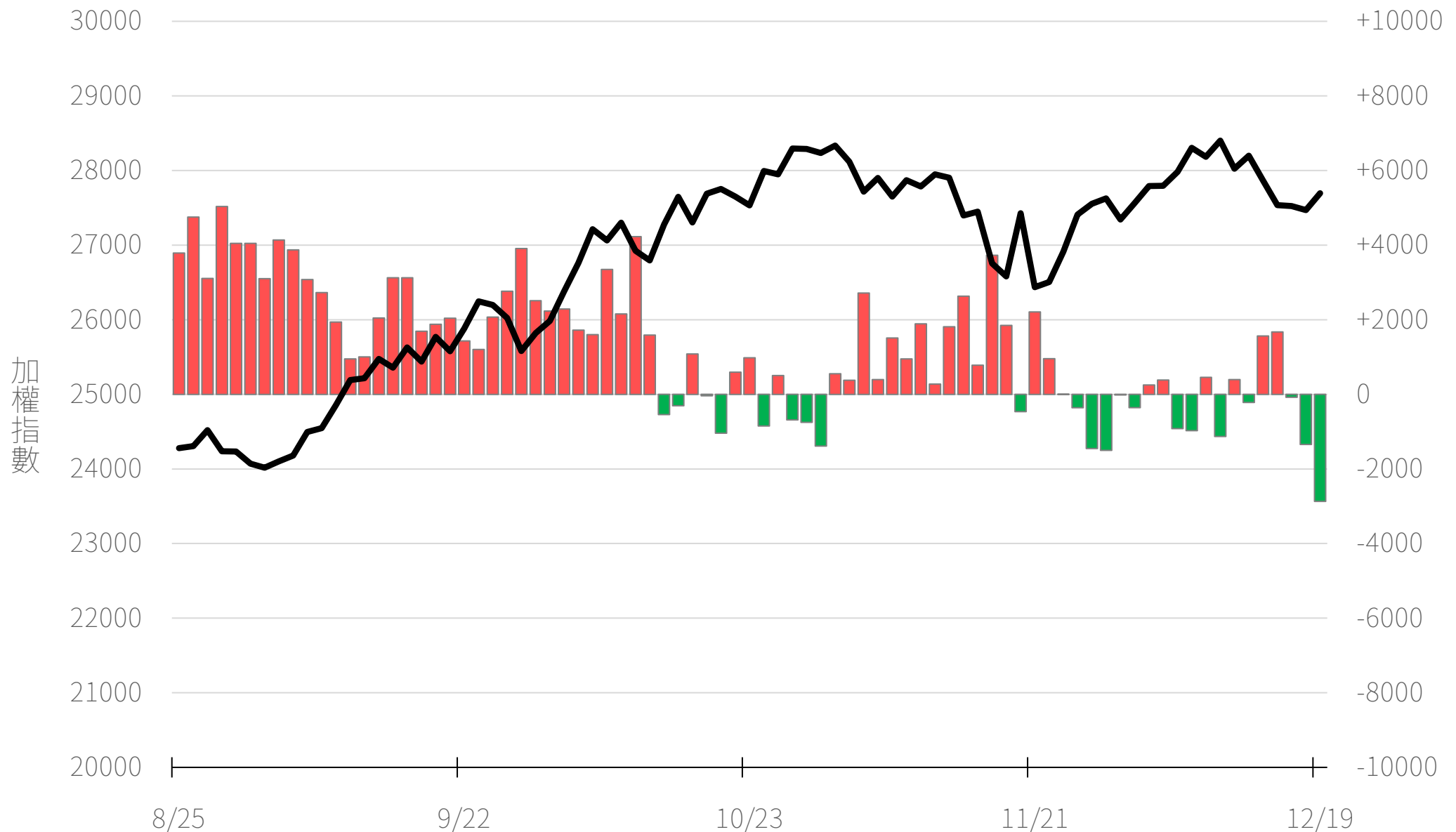
自營近20日累計買賣超(億元)

+507.04



自營台指期O(口)

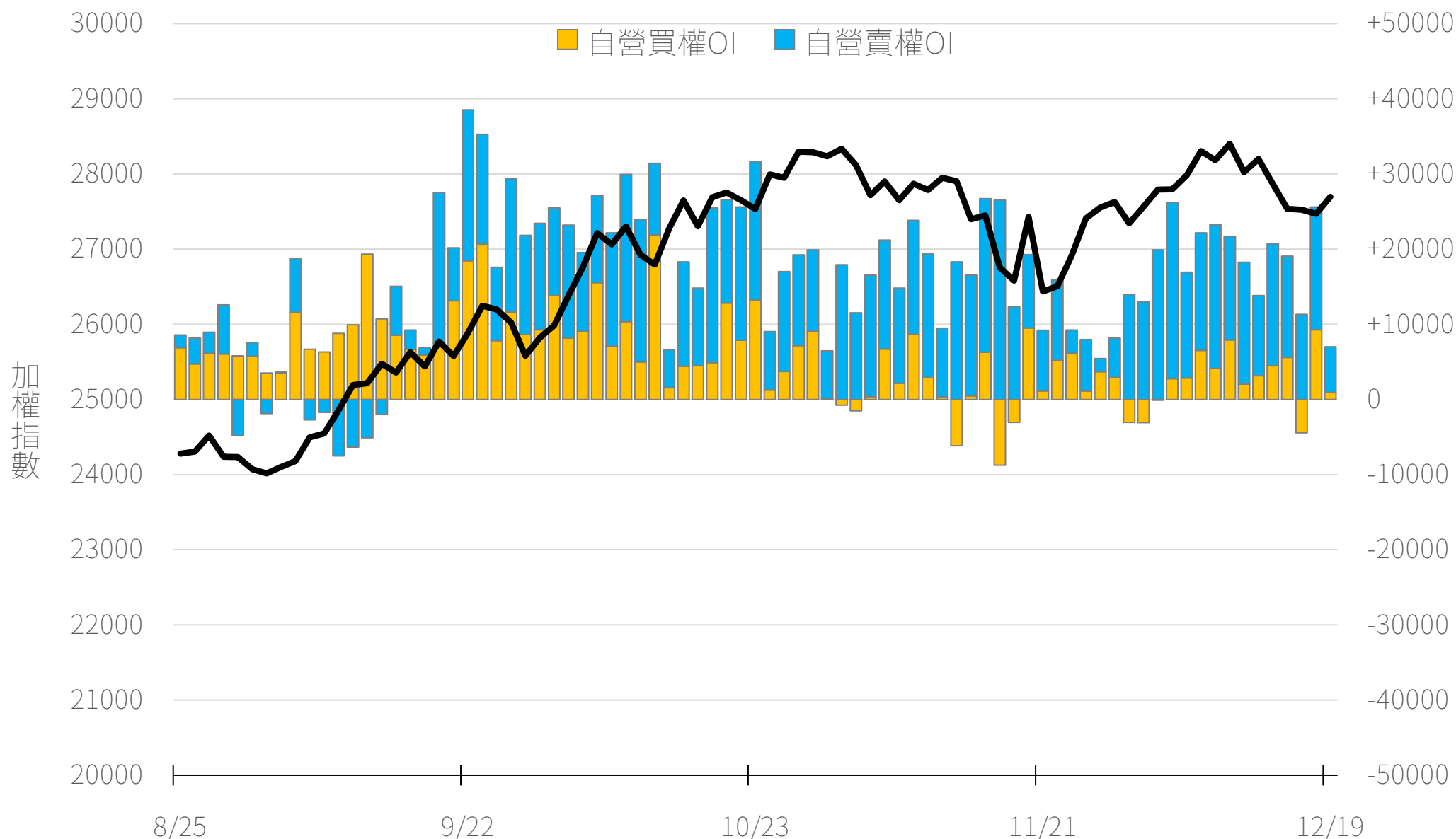
-2870



自營選權OI(口) 0軸以上為買方，以下為賣方

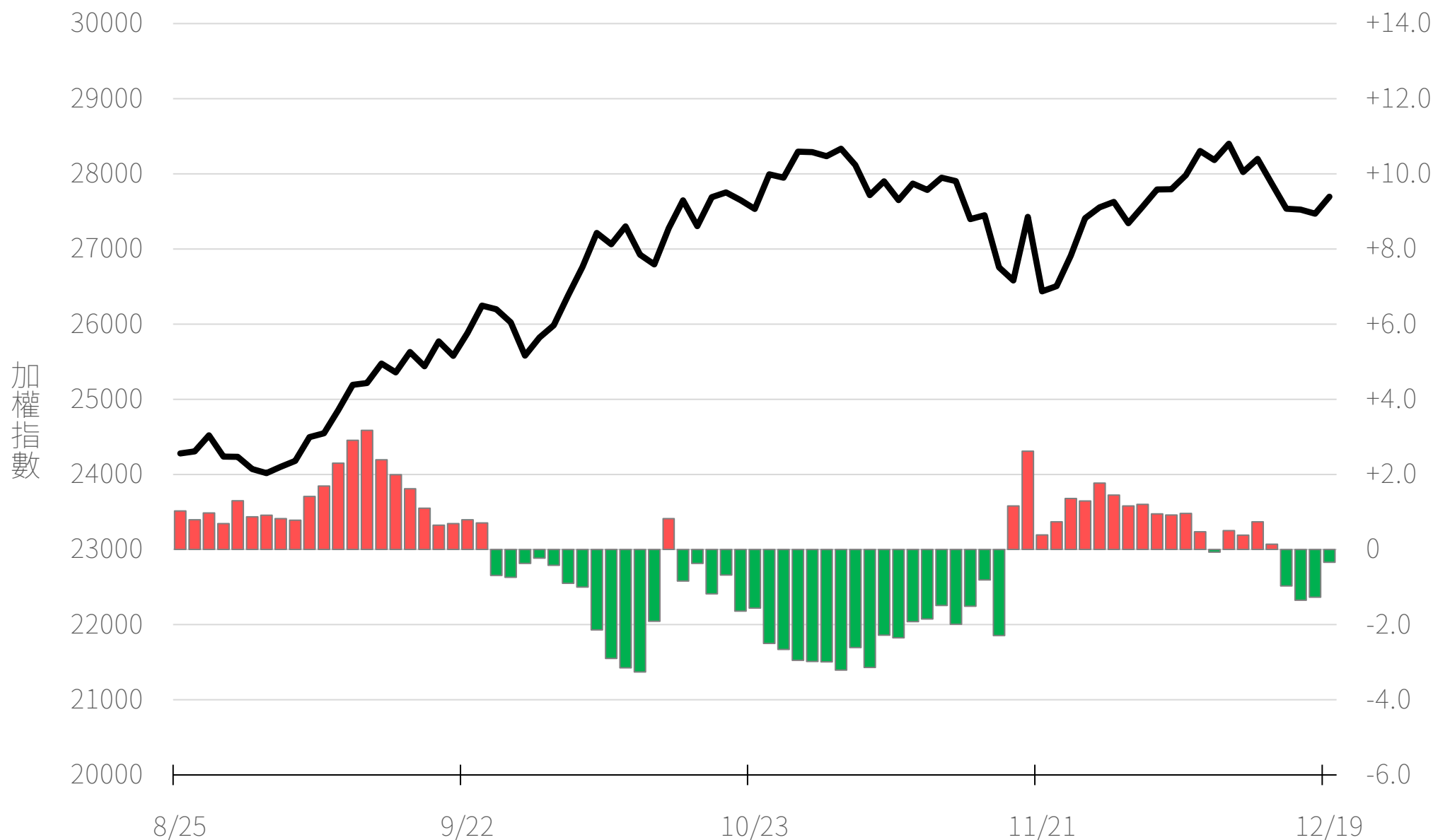
買權
賣權

+936
+6063



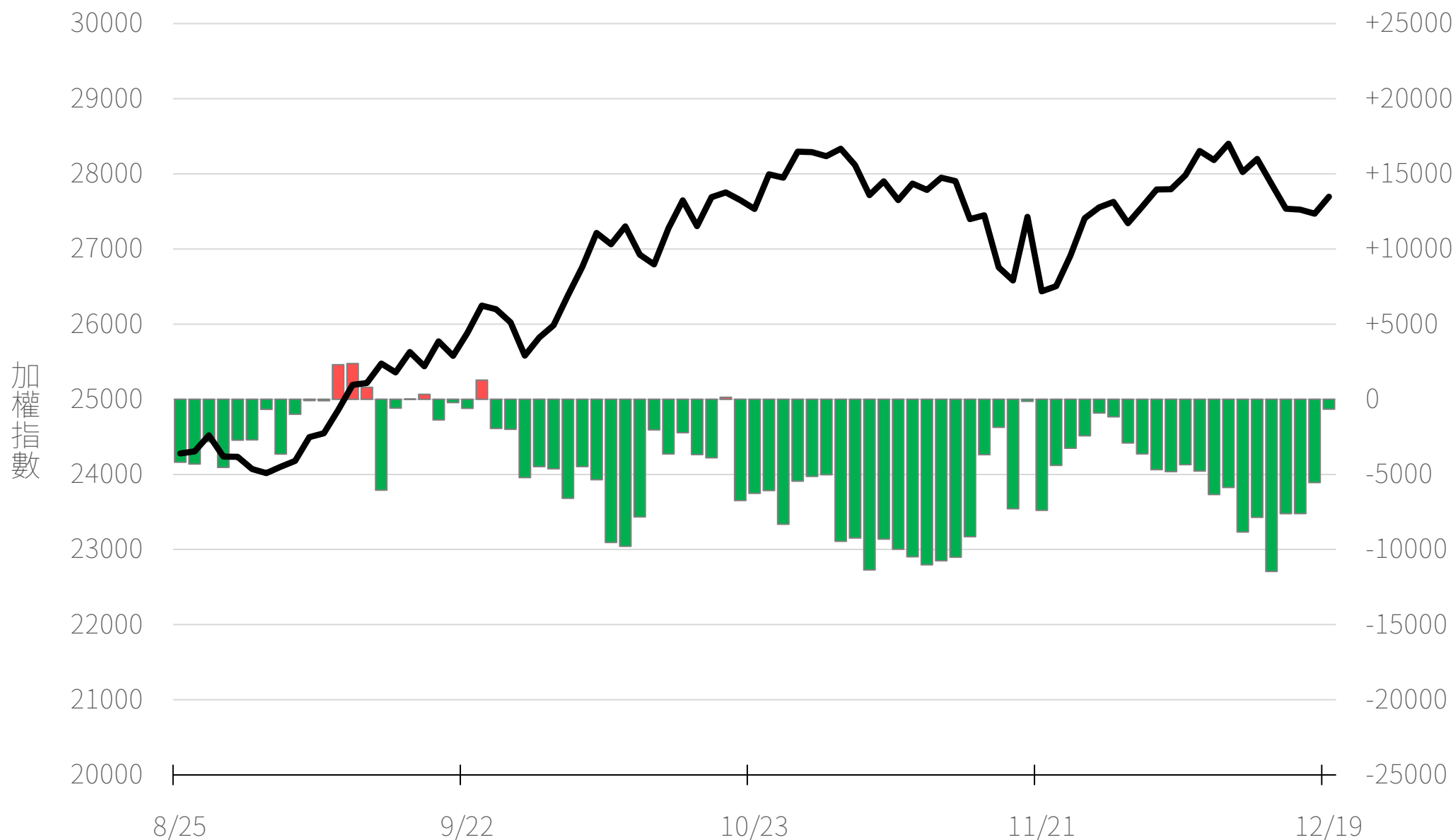
自營選權OI淨金額(億元)

-0.34



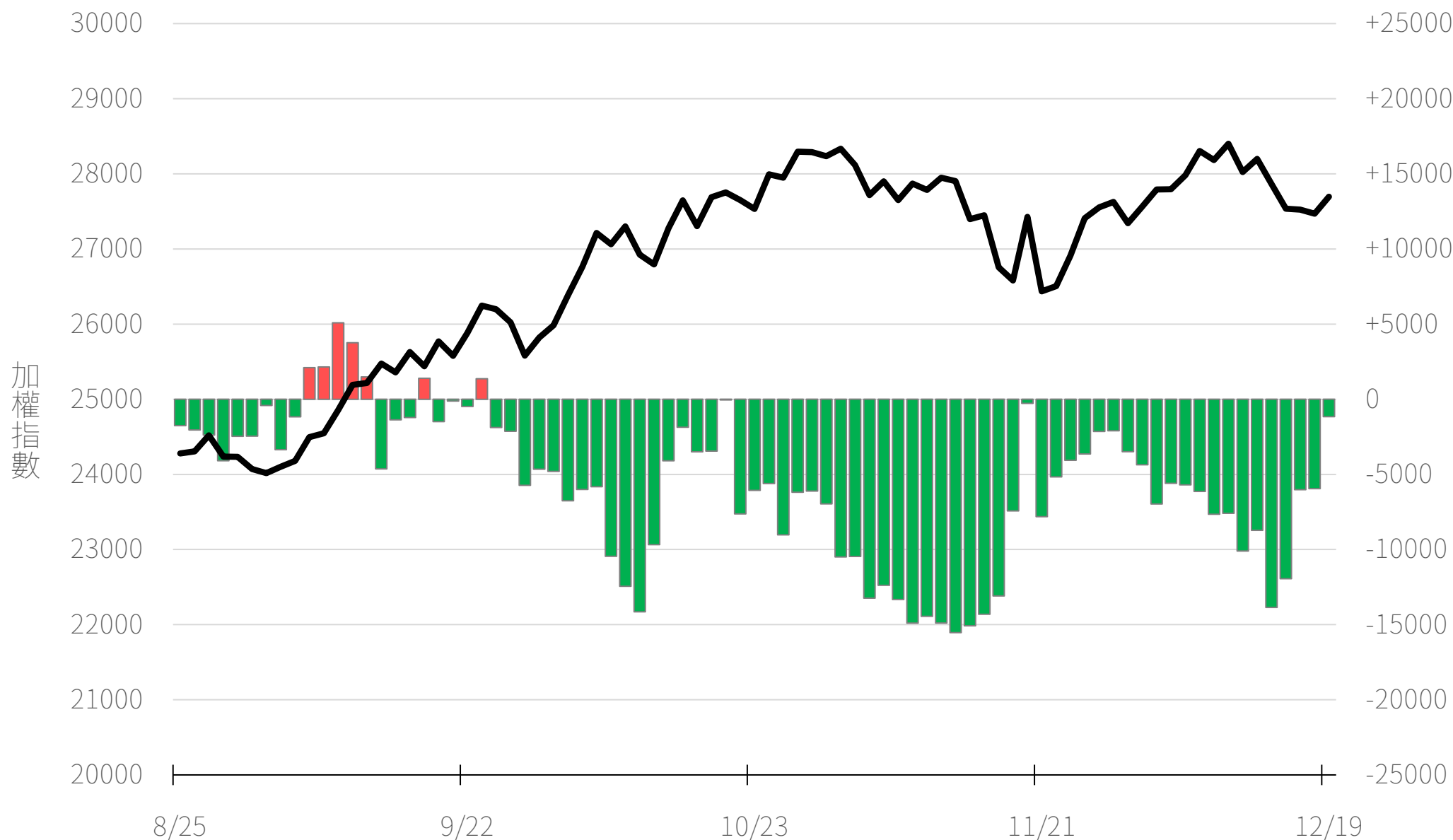
十特近月台指期OI(口)

-661



十特全月台指期OI(口)

-1161

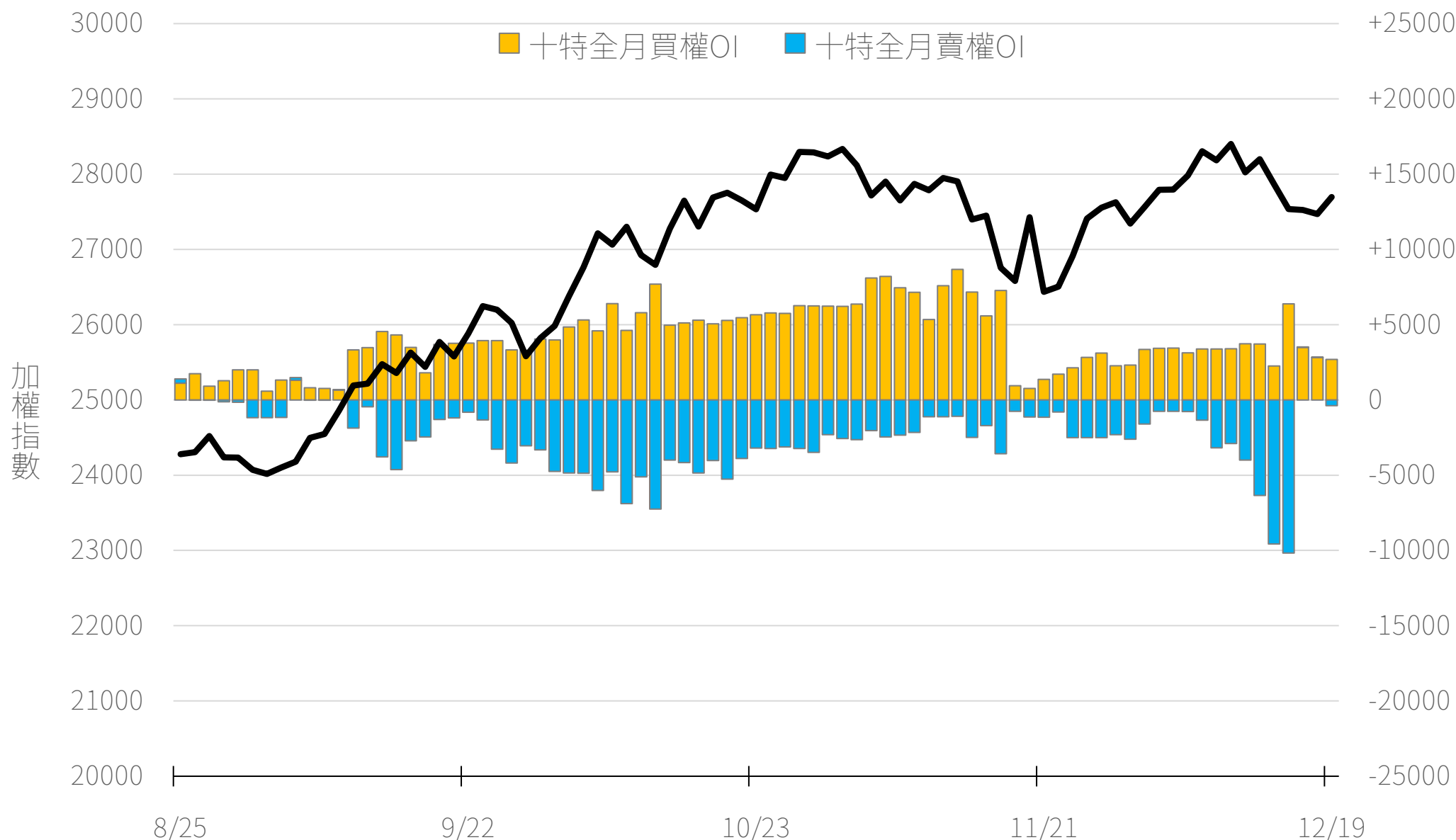


十特近月選權OI(口)

0軸以上為買方
0軸以下為賣方

買權
賣權

+2696
-382

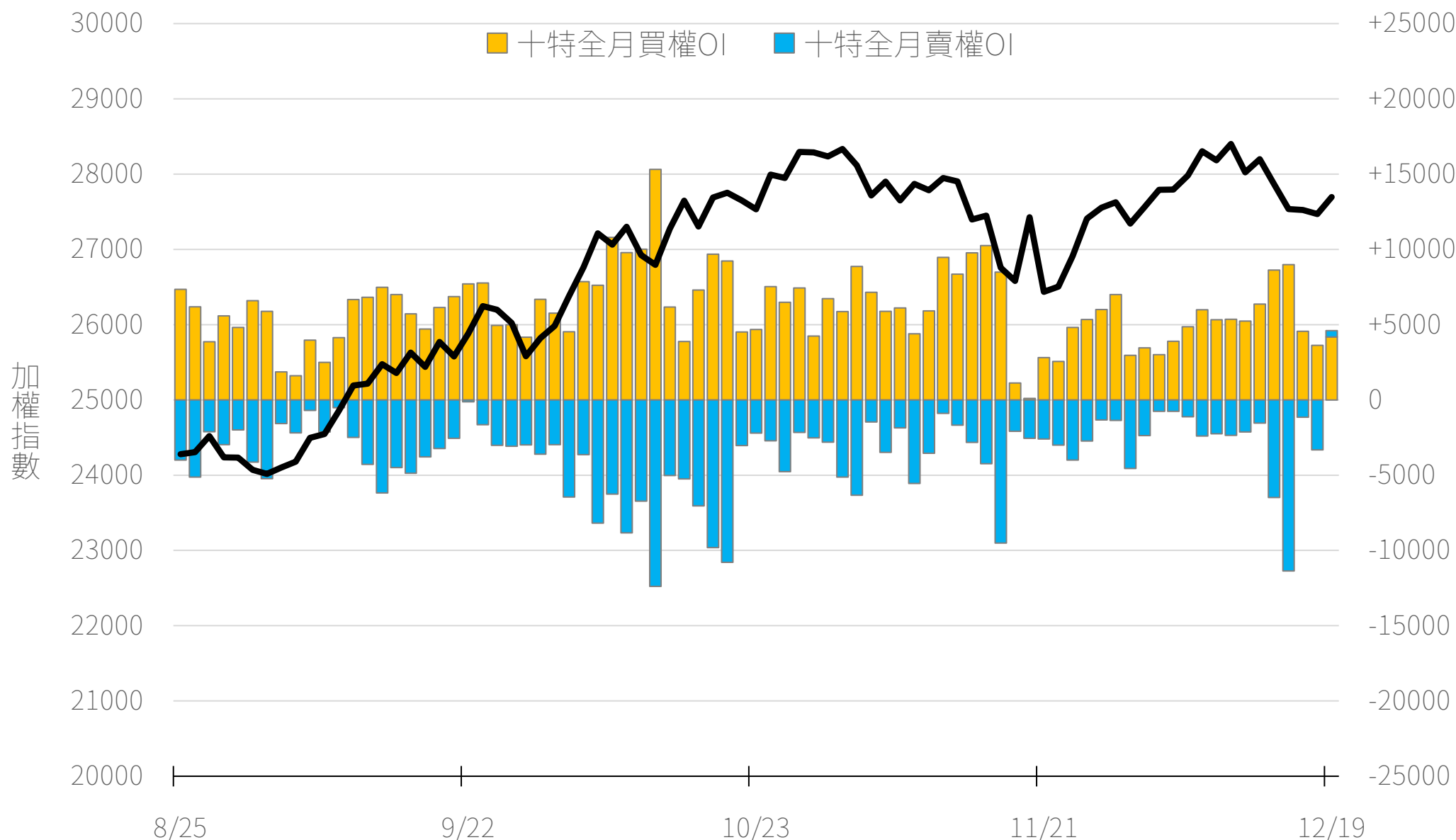


十特全月選權OI(口)

0軸以上為買方
0軸以下為賣方

買權
賣權

+4183
+420



台指期盤後快訊



永豐期貨股份有限公司 | 台北市重慶南路一段2號8樓 | 02-2381-1799 | 114年金管期總字第010號 | 顧問事業部

本研究報告純屬研究性質僅供參考，不保證其完整性及精確性，報告內容具時效性，邇後若有變更，本公司將不做預告或主動更新。交易人決策時應衡量自身需求與交易風險，並就交易結果自行負責，本公司恕不負任何法律責任，亦不作任何保證。未經授權，禁止任何形式抄襲、引用或轉載。