

# 台指期盤後快訊

永豐期貨顧問事業部編製



# 收盤行情表

2025年12月18日 星期四

合約	收盤	漲跌	漲跌幅	成交量	OI	OI增減
加權指數	27468.53	-56.64	-0.21%	4563.47 億元		
台指01	27598	-91	-0.33%	144293	70943	+4611
台指02	27667	-96	-0.35%	1203	656	+346
小台01	27598	-91	-0.33%	304397	35892	+8275
小台02	27667	-96	-0.35%	6637	1880	+720
微台01	27598	-91	-0.33%	251808	48691	+10154
微台02	27667	-96	-0.35%	13442	5004	+1455
電子01	1630.6	-8.75	-0.53%	896	434	+41
金融01	2411	+5.60	+0.23%	823	505	+130
非金01	13424	-15.00	-0.11%	76	92	+15

# 甲骨文雜音未傷AI主趨勢 市場只是在焦慮

指數週四下跌56.64點，收在27468.53點，成交量4563.47億元。台指期下跌91點至27598點，正價差為129.47點。籌碼面部分，三大法人賣超162.64億元；而在台指期淨部位方面，三大法人淨空單增加618口至-4549口，其中外資淨空單減少301口至-28731口；十大交易人中的特定法人全月份台指期淨空單減少69口至-5950口。

近期盤勢明顯被外在變數牽著走，台股本身的產業與個股結構並沒有出現系統性轉弱，但在美股高檔震盪、美指期於台股日盤時段頻繁急拉急殺的影響下，短線情緒面被迫放大，指數與權值股更像是在反映全球風險偏好的即時溫度計，而非自身基本面變化，這也是近期盤中波動加劇卻量能無法有效擴大的核心原因。昨天市場再度傳出甲骨文融資可能不順的消息，表面上被解讀為AI資本支出可能降溫的雜音，但實際觀察可以發現，這類訊息並未引發AI永動機的連鎖資金斷鏈，相關供應鏈僅出現短暫震盪，資金並未全面撤離，顯示市場結構已從「聽到風聲就全面定價成趨勢反轉」的階段，進入更理性區分事件影響層級的狀態。甲骨文的個案本質仍偏向資金調度與財務安排層面，並非雲端與AI需求本身出現反轉，而從大型雲端服務商的資本支出規模、企業端AI導入速度以及高階算力需求來看，中長期基本面並沒有被破壞，真正受影響的仍是短線風險偏好與情緒面。現在市場最大的敵人不是基本面，而是來自美股與指數期貨盤中波動所放大的不確定感，只要美盤不再持續製造驚嚇，台股回到以產業趨勢與獲利能見度定價的機率仍然偏高。

選擇權未平倉量部分，12月F3大量區買權OI落在28200點，賣權最大OI落在27000點；月買權最大OI落在28000點，月賣權最大OI落在25300點。全月份未平倉量put/call ratio值由1.08下降至0.81。VIX指數上升0.7至21.9。外資台指期買權淨金額0.27億元；賣權淨金額-0.13億元。整體選擇權籌碼面偏空。（永豐期貨研調）

# 三大法人籌碼變化 單位：口 / 億元

	現貨 (金額)	台指 (口數)	Call (口數)	Put (口數)	Call (金額)	Put (金額)
外資	-270.05	-28731 (+301)	2806 (-1294)	386 (+203)	0.27 (-0.30)	-0.13 (-0.10)
投信	+36.07	25526 (+346)	0 (0)	0 (0)	0 (0)	0 (0)
自營	+71.35	-1344 (-1265)	9281 (+13716)	16310 (+4995)	1.68 (+1.14)	2.95 (+1.06)
合計	-162.64	-4549 (-618)	12087 (+12422)	16696 (+5198)	1.95 (+0.84)	2.82 (+0.96)

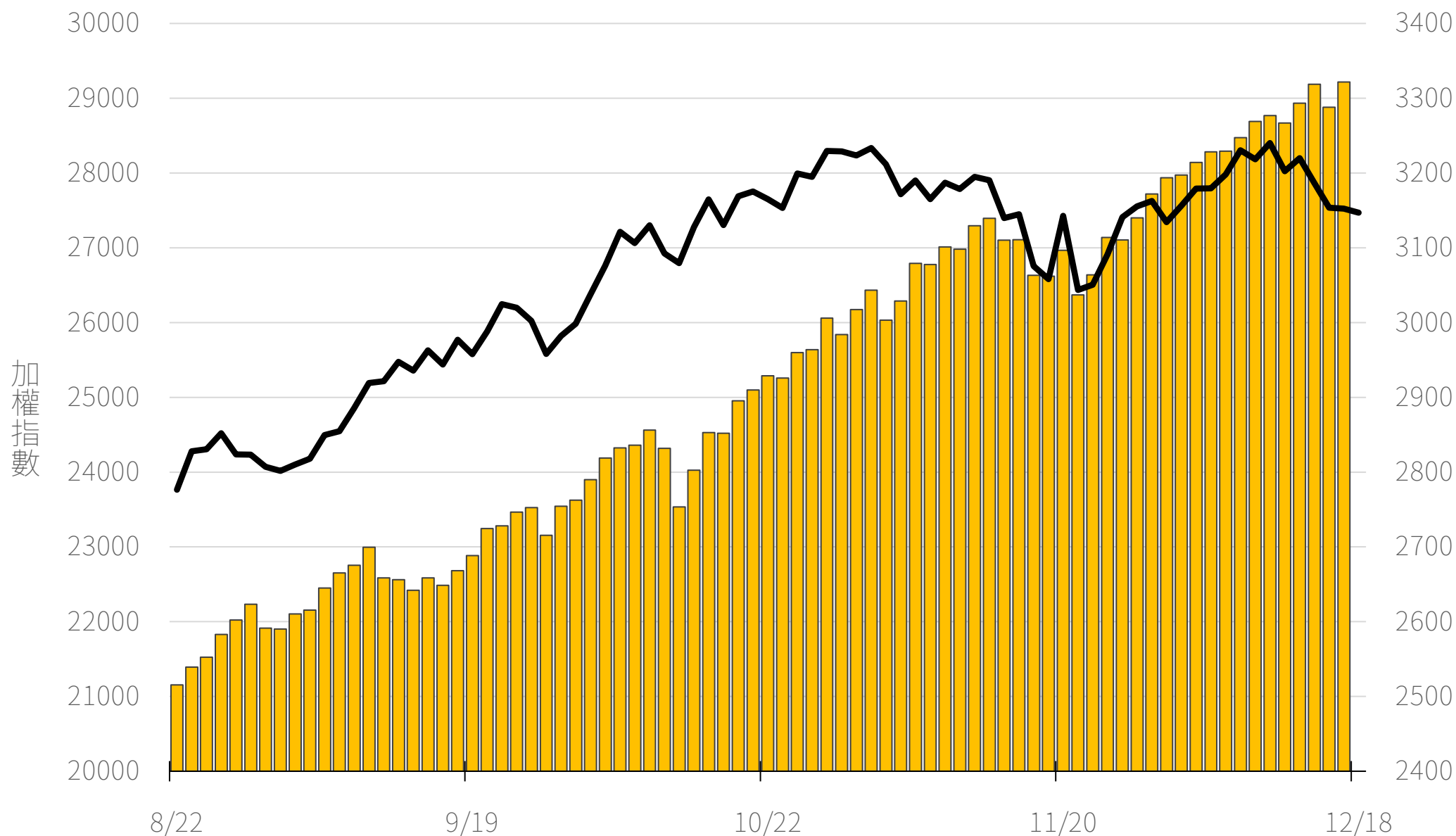
# 十大交易人期權淨部位(口)

	十大(特定人)		十大(非特定人)		全市場OI
	近月	其他月	近月	其他月	
台指	-5546 (+2066)	-404 (-1997)	2326 (-2008)	67 (+2018)	84823 (+6858)
買權	2825 (-666)	797 (-277)	-2591 (+310)	-14964 (-8060)	129590 (+75227)
賣權	16 (-13)	-3339 (-2157)	-5321 (-775)	-805 (-1196)	104906 (+46328)

# 上市融資餘額(億元)

圖表僅更新至前一日數據

# 3321.8



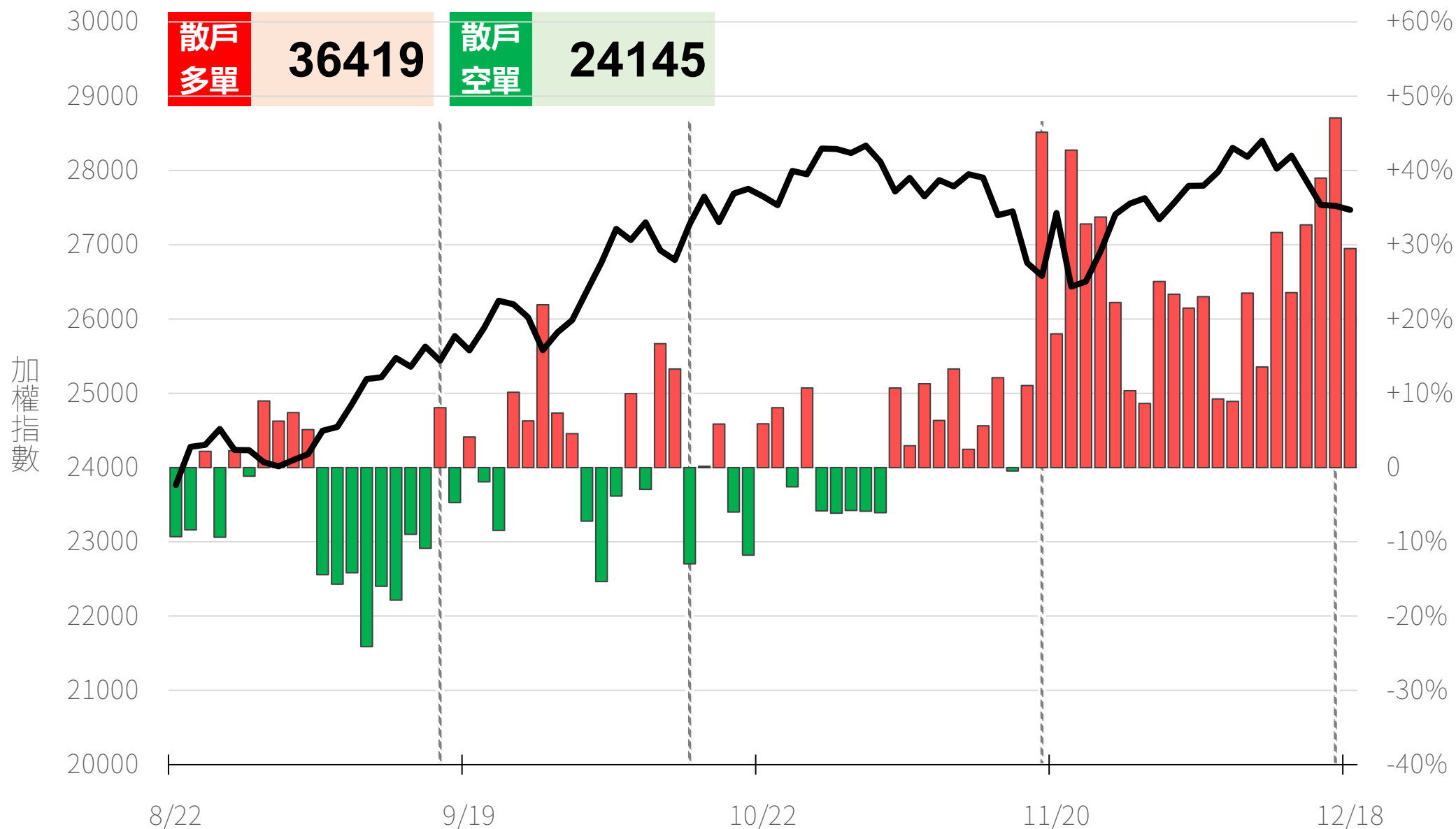
# 小台散戶多空比

散戶多單=全市場OI-三大法人多單(虛線為結算日)

散戶空單=全市場OI-三大法人空單

散戶多空比=(散戶多單-散戶空單)/全市場OI x 100%

## +29.47%



永豐期貨  
SinoPac Futures

永豐期貨股份有限公司 | 台北市重慶南路一段2號8樓 | 02-2381-1799 | 114年金管期總字第010號 | 顧問事業部

本研究報告純屬研究性質僅供參考，不保證其完整性及精確性，報告內容具時效性，邇後若有變更，本公司將不做預告或主動更新。交易者決策時應衡量自身需求與交易風險，並就交易結果自行負責，本公司恕不負任何法律責任，亦不作任何保證。未經授權，禁止任何形式抄襲、引用或轉載。

2025/12/18

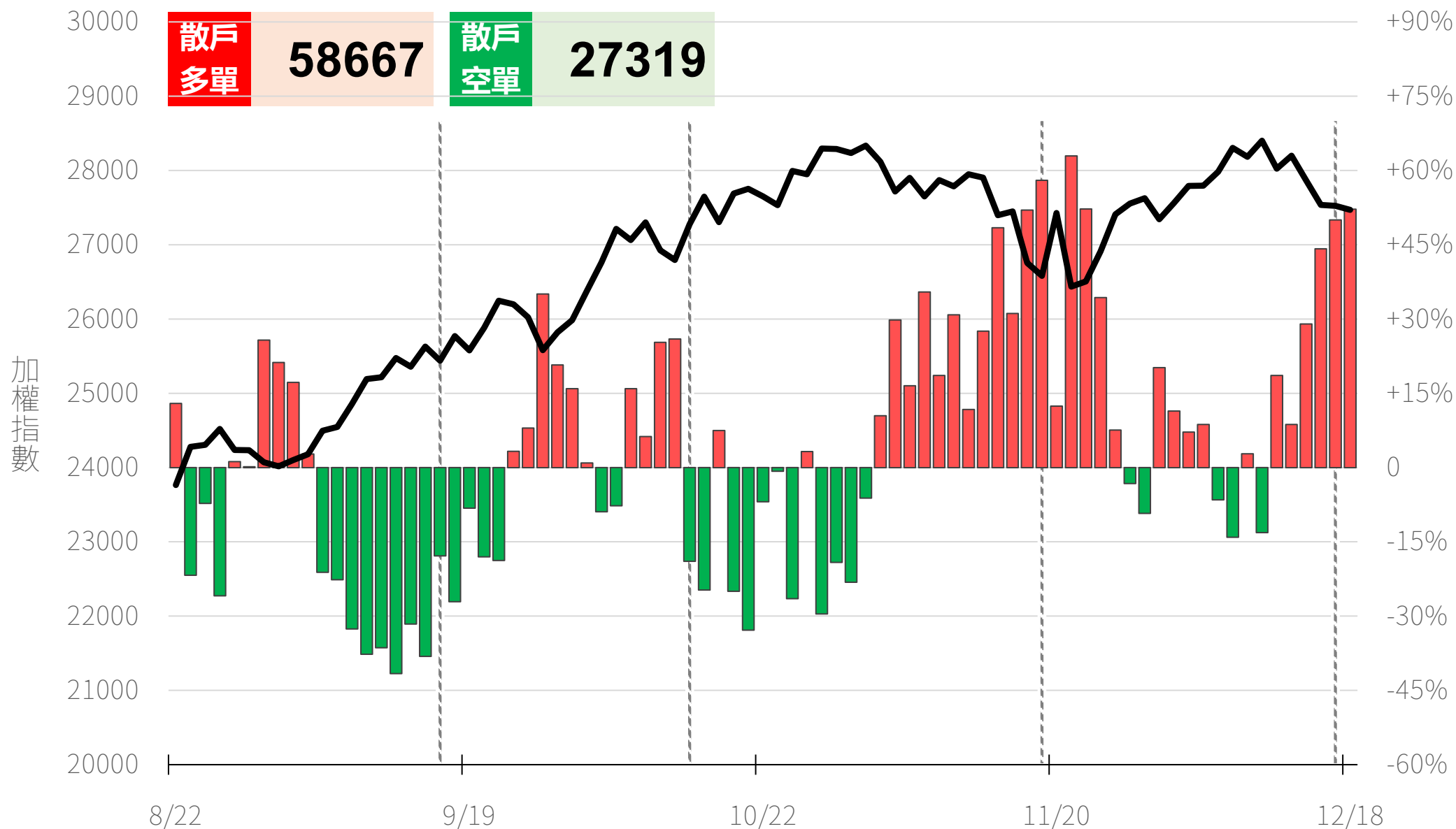
# 微台股散戶多空比

散戶多單=全市場OI-三大法人多單(虛線為結算日)

散戶空單=全市場OI-三大法人空單

散戶多空比=(散戶多單-散戶空單)/全市場OI x 100%

## +52.17%



永豐期貨  
SinoPac Futures

永豐期貨股份有限公司 | 台北市重慶南路一段2號8樓 | 02-2381-1799 | 114年金管期總字第010號 | 顧問事業部

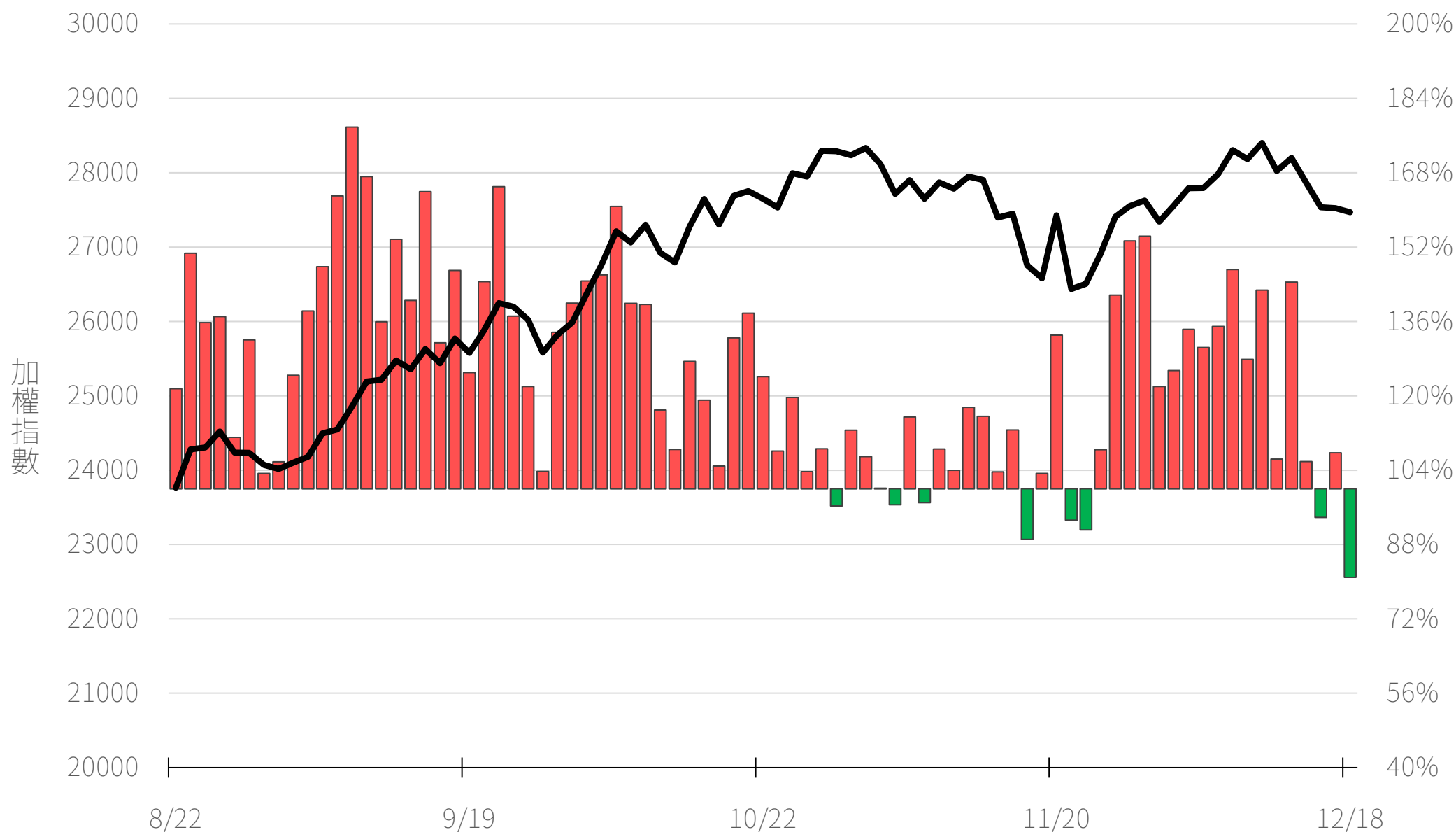
本研究報告純屬研究性質僅供參考，不保證其完整性及精確性，報告內容具時效性，邇後若有變更，本公司將不做預告或主動更新。交易人決策時應衡量自身需求與交易風險，並就交易結果自行負責，本公司恕不負任何法律責任，亦不作任何保證。未經授權，禁止任何形式抄襲、引用或轉載。

2025/12/18



# Put/Call Ratio

# 80.95%



# 12月F3大量區

買權 28200  
(10873口)

賣權 27000  
(3803口)

(+5088) 6750		28000		487 (+296)
(+3371) 4037		27950		236 (+134)
(+4216) 5447		27900		705 (+551)
(+3194) 3890		27850		369 (+248)
(+3864) 4835		27800		869 (+503)
(+2307) 2648		27750		560 (+197)
(+2904) 3791		27700		1001 (+566)
(+901) 1419		27650		451 (+198)
(+1576) 2445		27600		1194 (+627)
(+678) 964		27550		871 (+533)
(+1474) 1852		27500		1971 (+992)
(+462) 546		27450		1334 (+1003)
(+651) 682		27400		2361 (+1665)
(+207) 259		27350		1672 (+1368)
(+206) 247		27300		2464 (+1549)
(+61) 68		27250		1896 (+1466)
(+168) 181		27200		2695 (+2058)
(+20) 21		27150		1674 (+1280)
(+69) 73		27100		3506 (+2941)
(+21) 22		27050		1018 (+641)
(+20) 25		27000		3803 (+2554)

Put

Call

# 12月W4大量區

買權

28000  
(1803口)

賣權

25300  
(1499口)

(+921) 1803		28000		Put	134	(+44)
(+214) 370		27950			75	(+14)
(+192) 369		27900			231	(+44)
(+212) 301		27850			108	(+75)
(+153) 482		27800			254	(+125)
(+39) 251		27750			78	(+42)
(+248) 402		27700			509	(+56)
(+61) 164		27650			99	(+38)
(+266) 609		27600			538	(+149)
(+82) 276		27550			289	(+216)
(+437) 563		27500		Call	534	(+390)
(+57) 108		27450			296	(+191)
(+92) 175		27400			970	(+483)
(+34) 62		27350			244	(+121)
(+99) 106		27300			514	(+267)
(+4) 6		27250			215	(+142)
(+32) 68		27200			657	(+449)
(+9) 9		27150			193	(+158)
(+12) 16		27100			543	(+178)
- 0		27050			144	(+49)
(+23) 27		27000			967	(+109)

# 12月F4大量區

買權 29000  
(515口)

賣權 25000  
(461口)

(+7) 71	28000	Put	14	(+2)
(+20) 29	27950		39	-
(+22) 24	27900		21	(+1)
(+47) 50	27850		23	(-3)
(+24) 30	27800		24	(+8)
(+47) 52	27750		22	(-1)
(+50) 76	27700		21	(-1)
(+38) 107	27650		40	-
(+71) 93	27600		23	-
(+20) 41	27550		61	-
(+21) 51	27500	Call	89	(+33)
(+21) 43	27450		41	(+1)
(+2) 2	27400		29	(-1)
(+20) 20	27350		23	(+1)
(+40) 40	27300		17	(-8)
(+19) 23	27250		29	(+1)
(+1) 1	27200		121	(+91)
- 0	27150		20	(+20)
(+1) 1	27100		58	(+23)
- 0	27050		20	(+19)
(+1) 1	27000		66	(+5)

# 01月大量區

買權 30000  
(1472口)

賣權 26000  
(1246口)

(+545) 609		28600			12	-
(+810) 819		28500			125	(+86)
(+311) 313		28400			22	(+2)
(+429) 432		28300			43	(+17)
(+905) 911		28200			180	(+164)
(+864) 869		28100			112	(+89)
(+1024) 1050		28000			411	(+389)
(+349) 418		27900			69	(+29)
(+459) 481		27800			201	(+178)
(+317) 338		27700			104	(+43)
(+431) 461		27600			786	(+730)
(+458) 480		27500			536	(+496)
(+208) 208		27400			450	(+420)
(+95) 95		27300			222	(+200)
(+50) 50		27200			297	(+272)
(+41) 45		27100			194	(+166)
(+25) 25		27000			789	(+759)
(+32) 32		26900			253	(+253)
(+28) 28		26800			400	(+365)
(+21) 21		26700			560	(+559)
(-1) 17		26600			1046	(+985)

Put

Call

# 台指選波動度

VIX ▲ 21.90 買權 IV ▲ 20.05  
賣權 IV ▲ 20.87



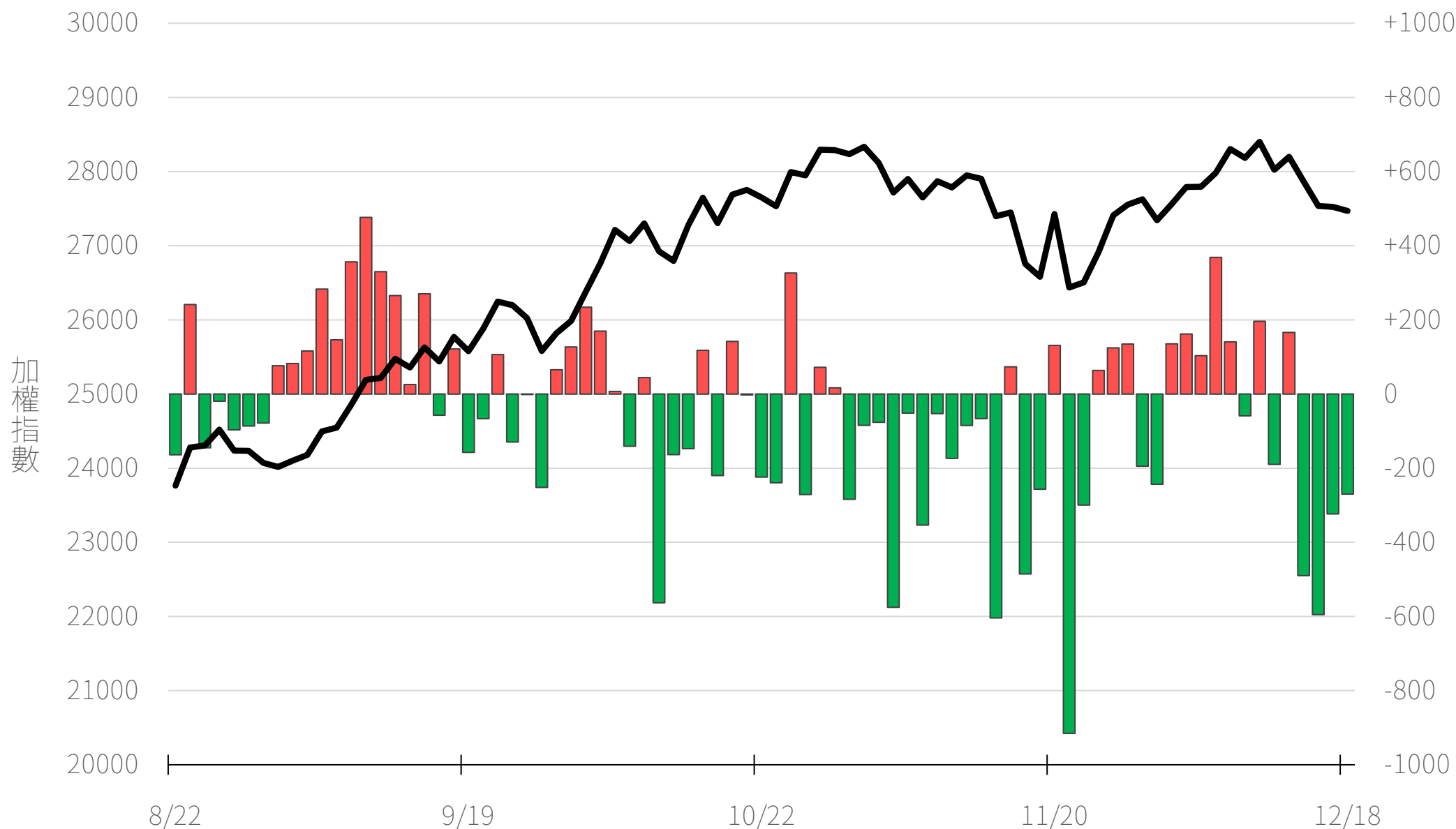
永豐期貨  
SinoPac Futures

永豐期貨股份有限公司 | 台北市重慶南路一段2號8樓 | 02-2381-1799 | 114年金管期總字第010號 | 顧問事業部  
本研究報告純屬研究性質僅供參考，不保證其完整性及精確性，報告內容具時效性，邇後若有變更，本公司將不做預告或主動更新。交易人決策時應衡量自身需求與交易風險，並就交易結果自行負責，本公司恕不負任何法律責任，亦不作任何保證。未經授權，禁止任何形式抄襲、引用或轉載。

2025/12/18

# 外資買賣超(億元)

# -270.05



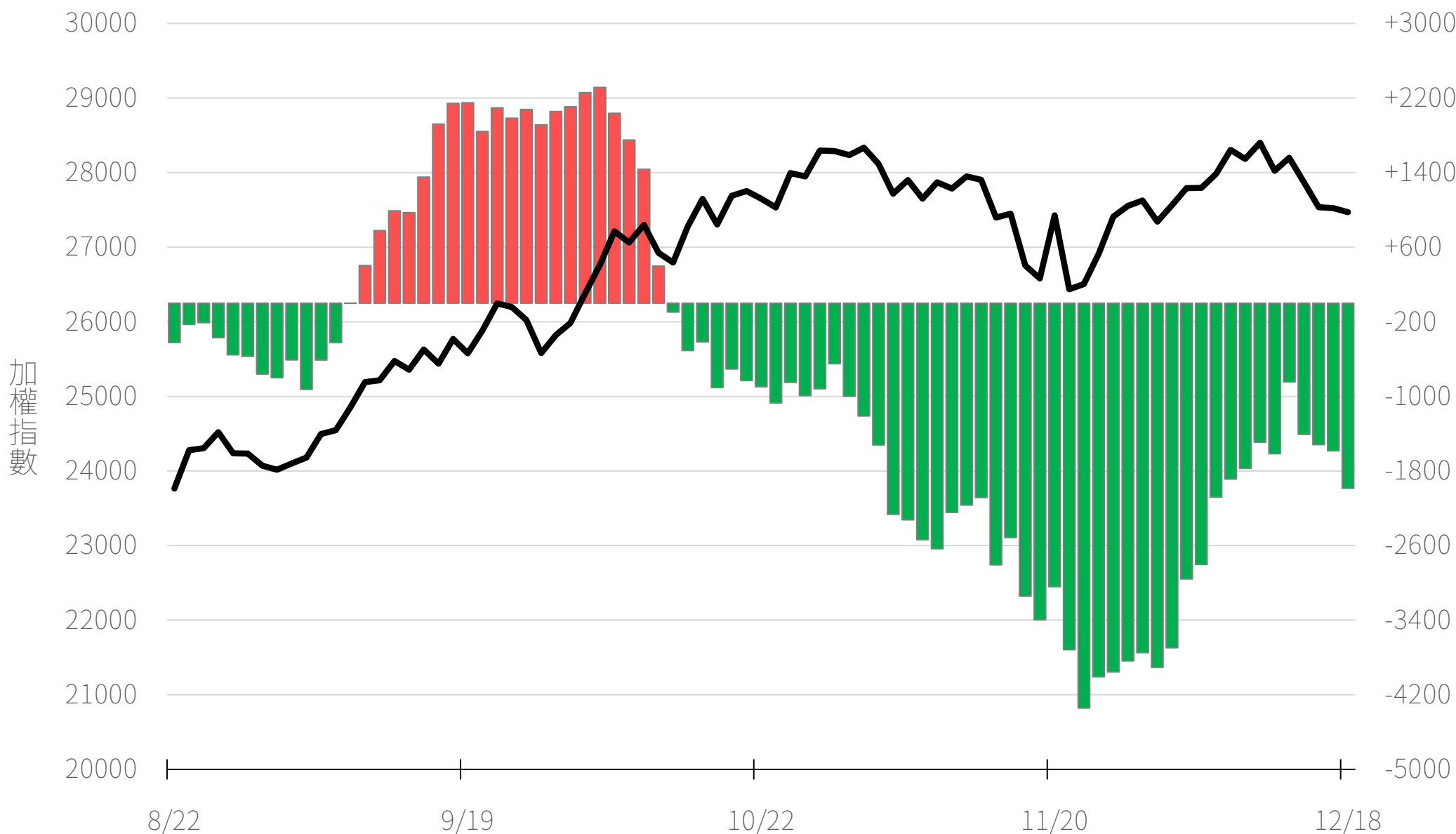
永豐期貨  
SinoPac Futures

永豐期貨股份有限公司 | 台北市重慶南路一段2號8樓 | 02-2381-1799 | 114年金管期總字第010號 | 顧問事業部  
本研究報告純屬研究性質僅供參考，不保證其完整性及精確性，報告內容具時效性，邇後若有變更，本公司將不做預告或主動更新。交易人決策時應衡量自身需求與交易風險，並就交易結果自行負責，本公司恕不負任何法律責任，亦不作任何保證。未經授權，禁止任何形式抄襲、引用或轉載。

2025/12/18

# 外資近20日累計買賣超(億元)

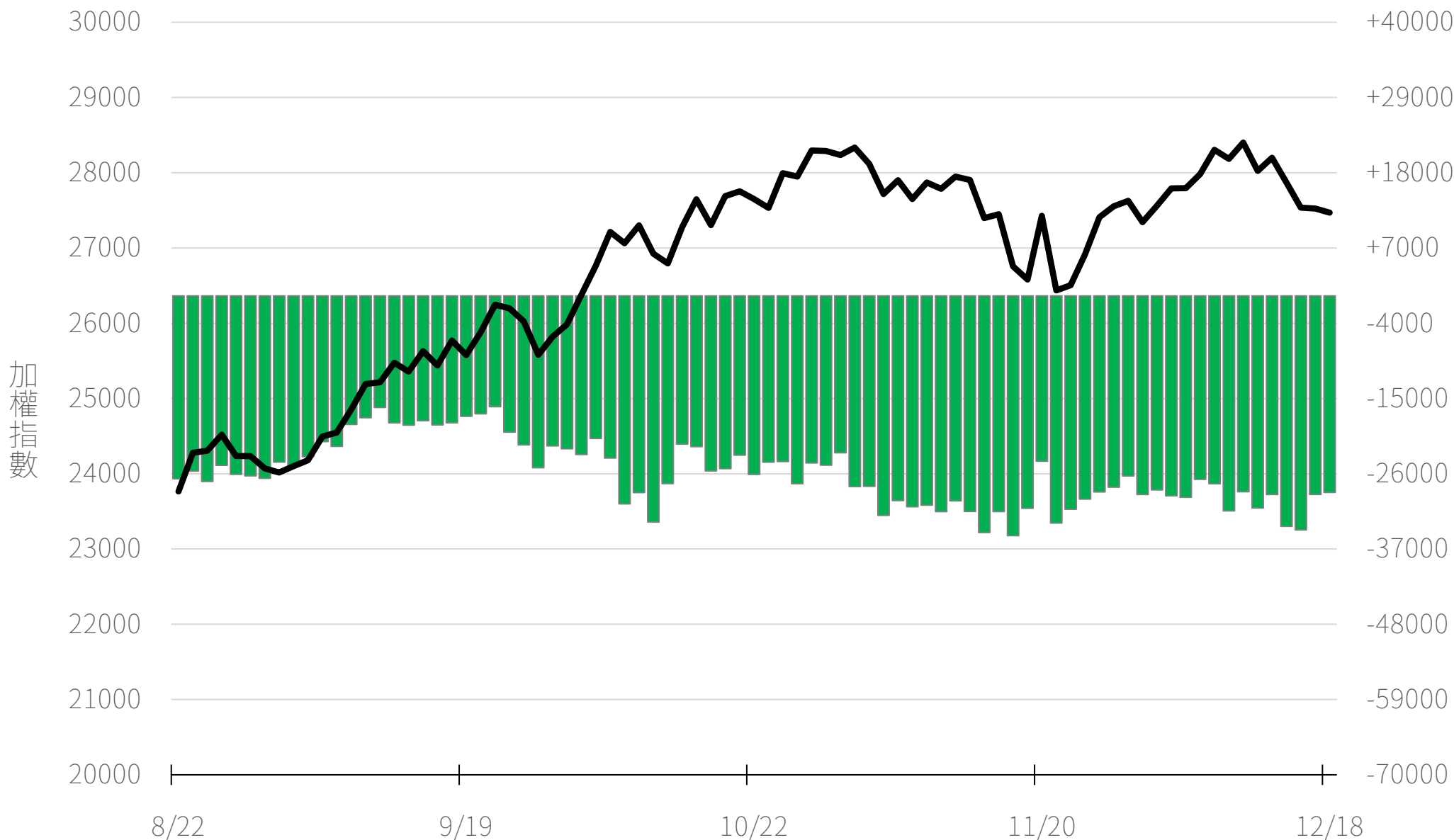
## -1985.26





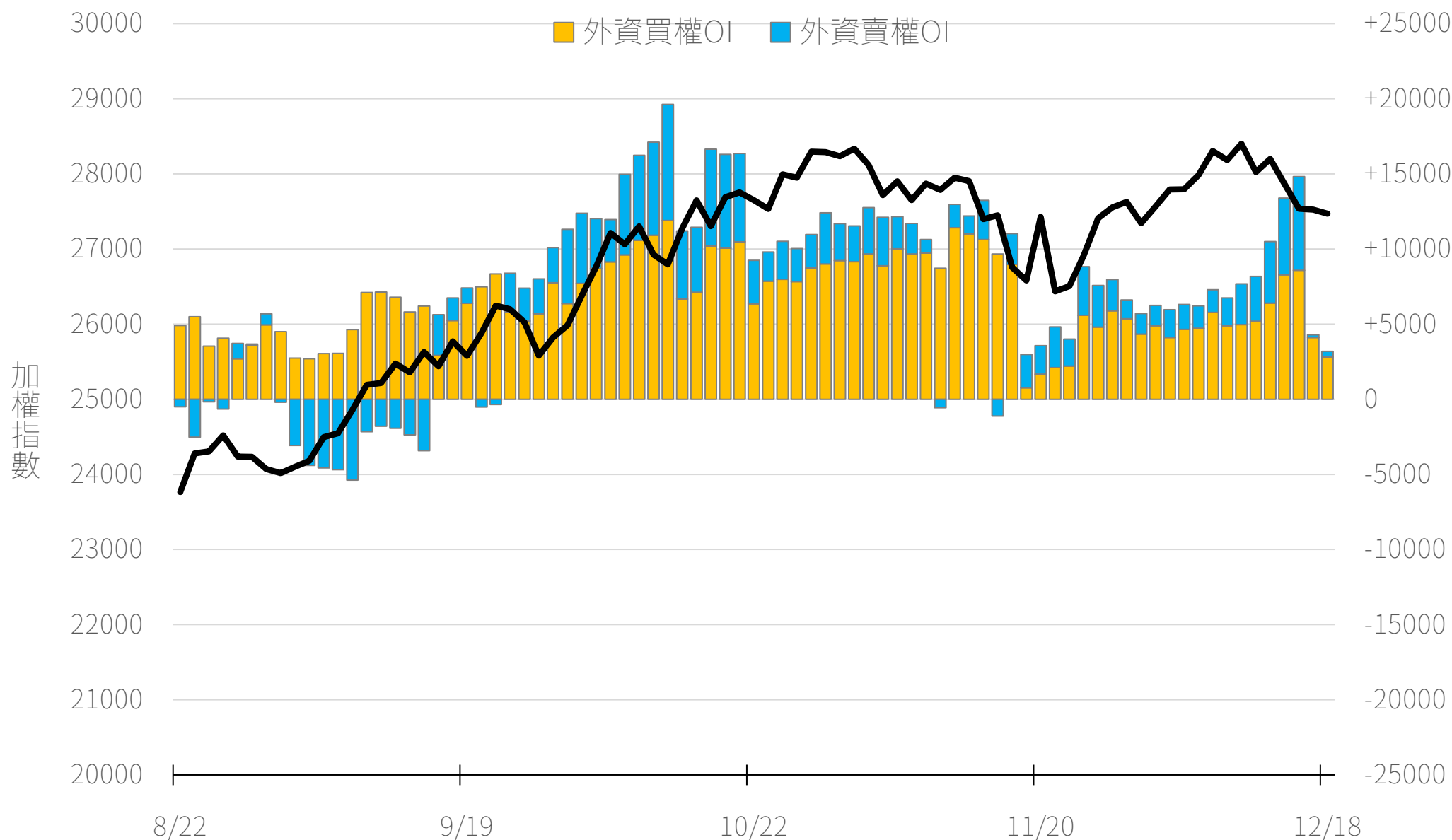
# 外資台股期指OI(口)

# -28731



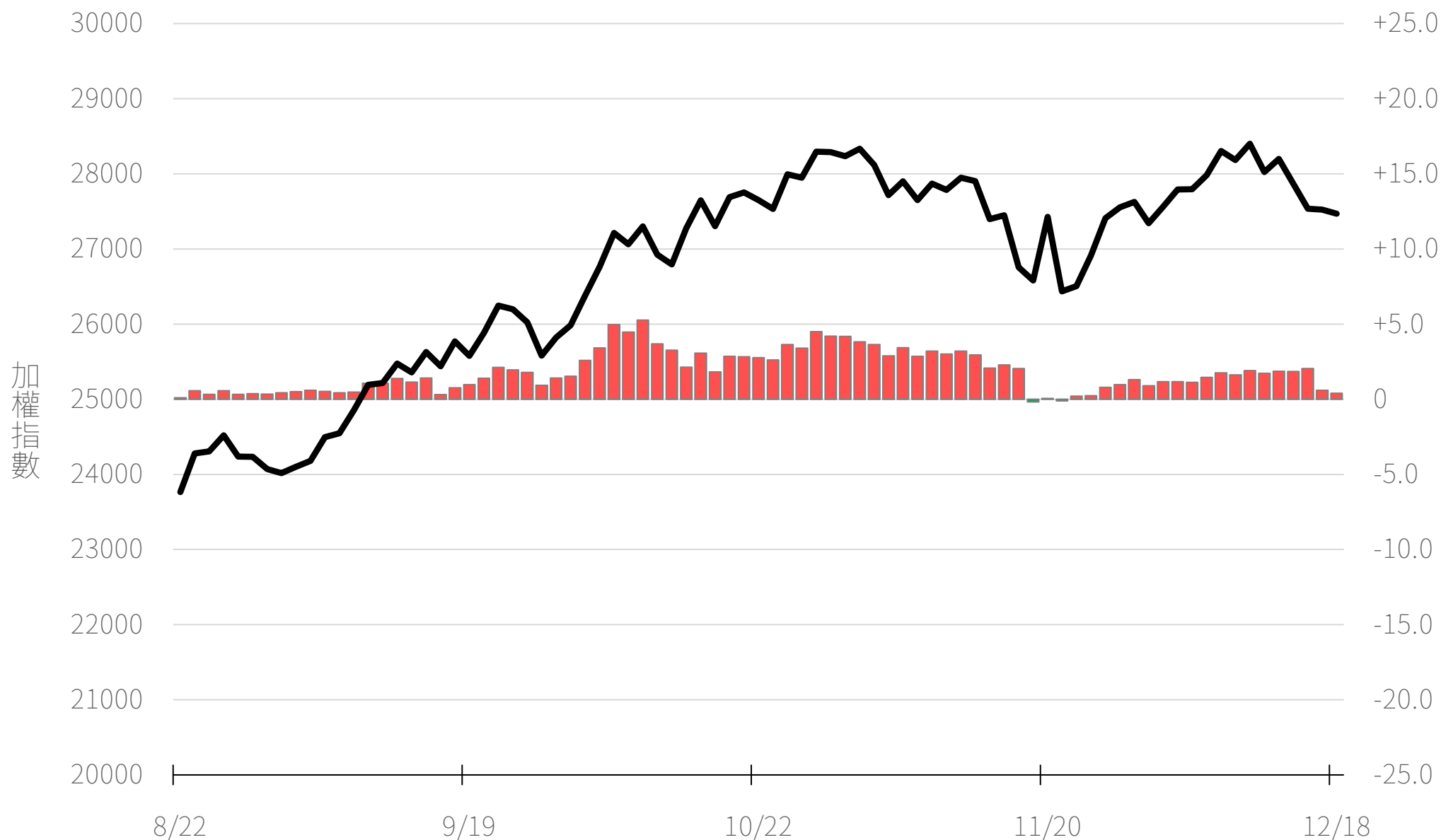
# 外資選權OI(口) 0軸以上為買方，以下為賣方

買權 +2806  
賣權 +386



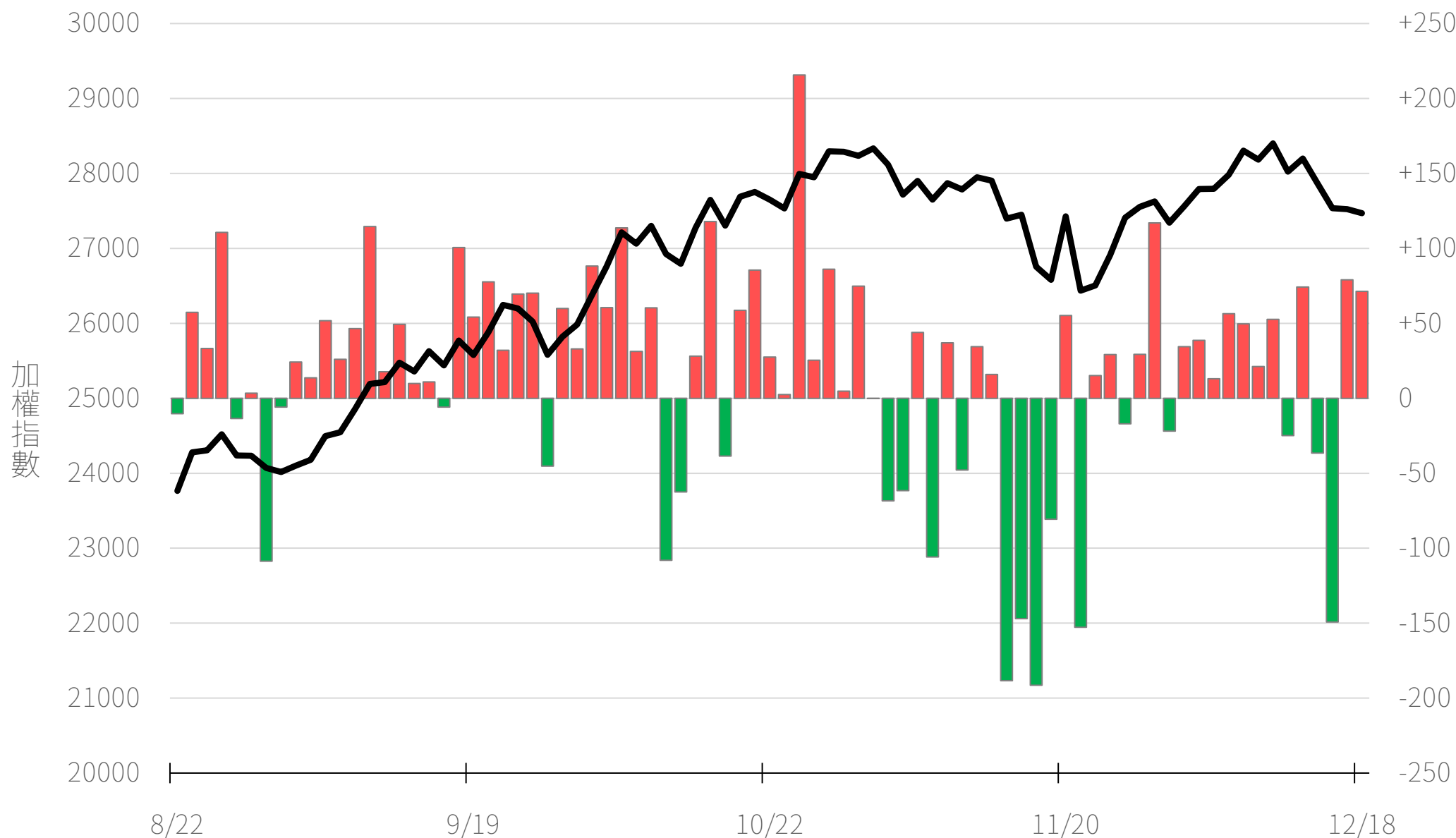
# 外資選權OI淨金額(億元)

+0.40



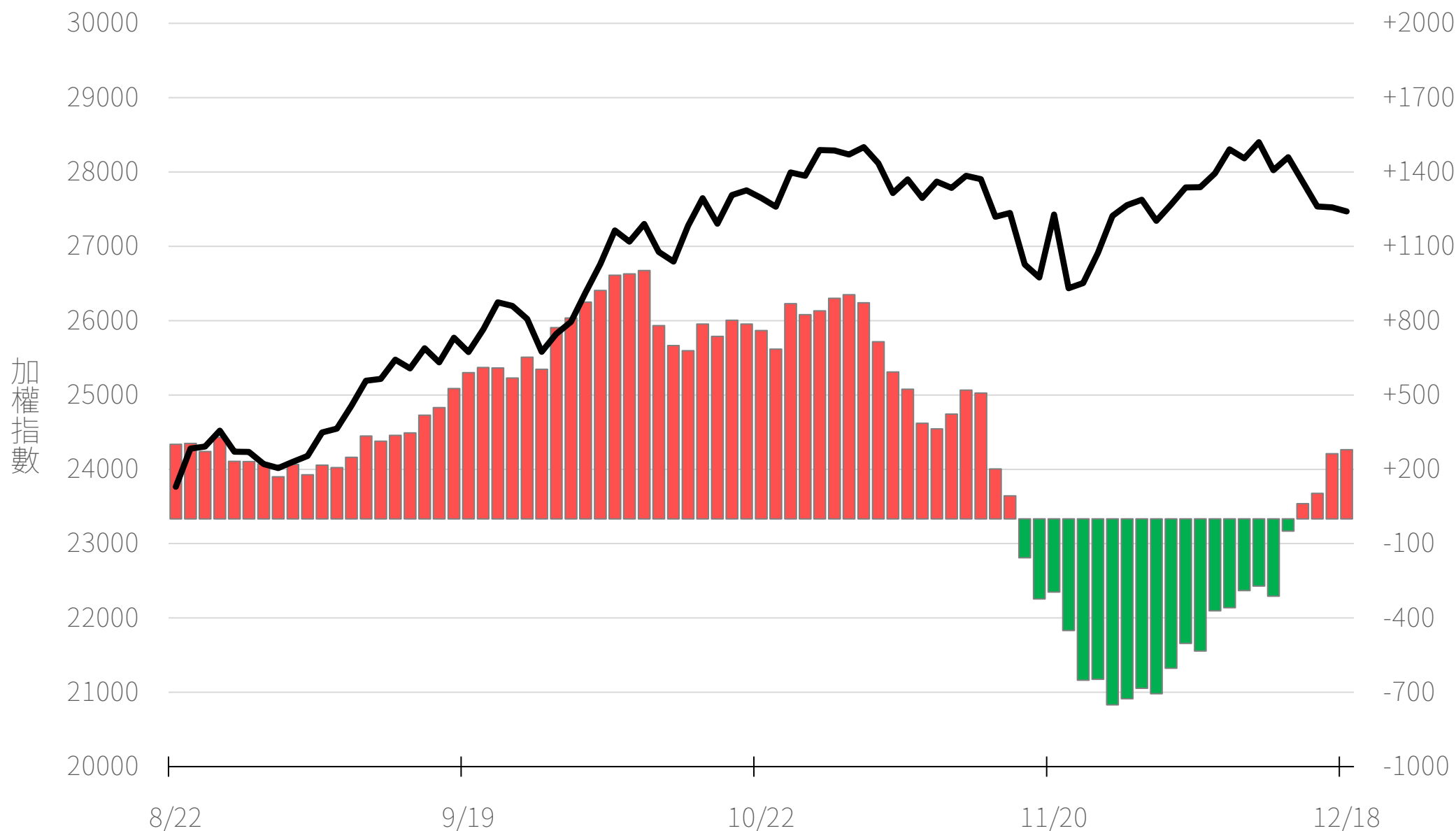
# 自營買賣超(億元)

## +71.35



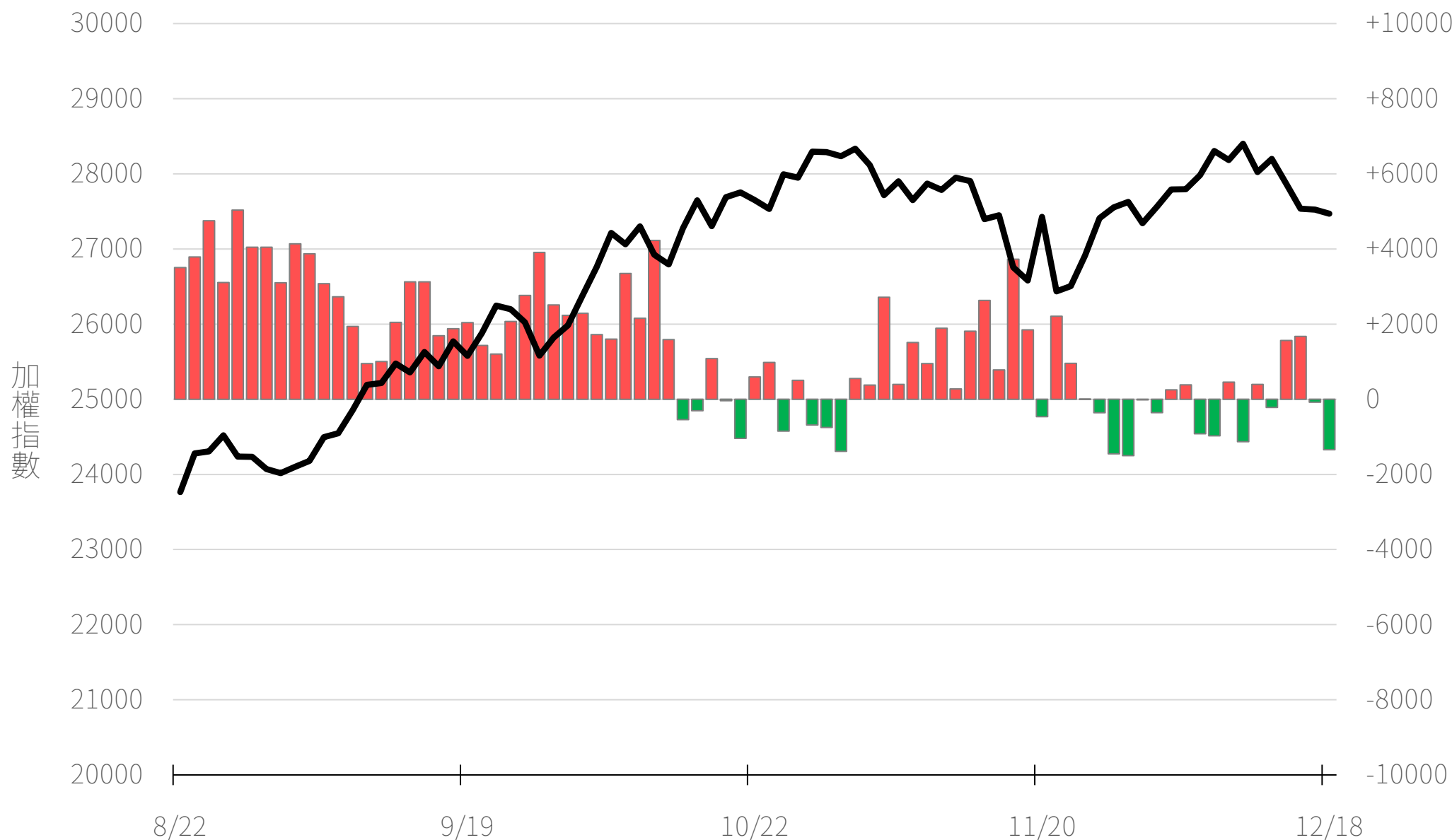
# 自營近20日累計買賣超(億元)

## +278.90



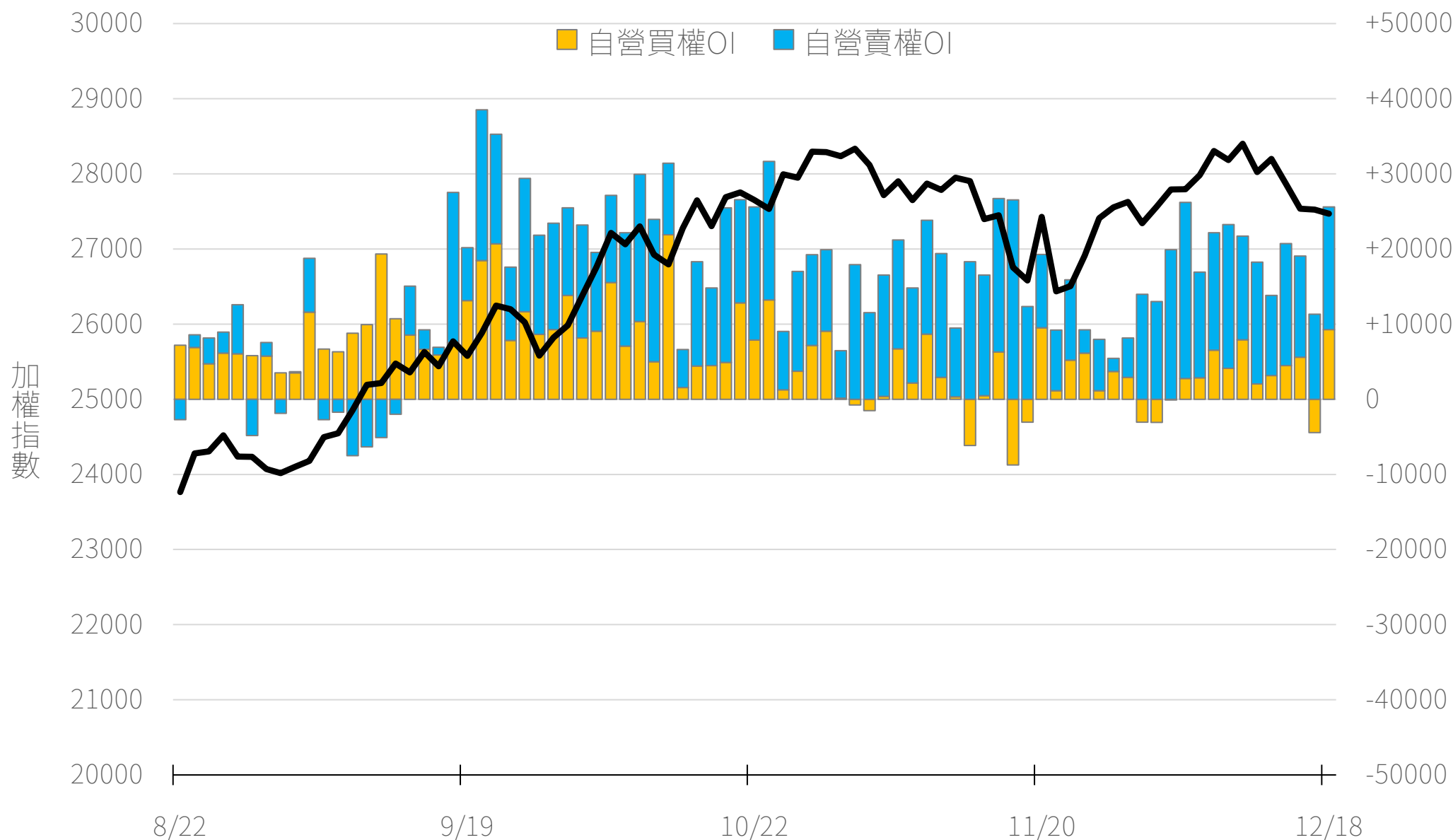
# 自營台指期O(口)

# -1344



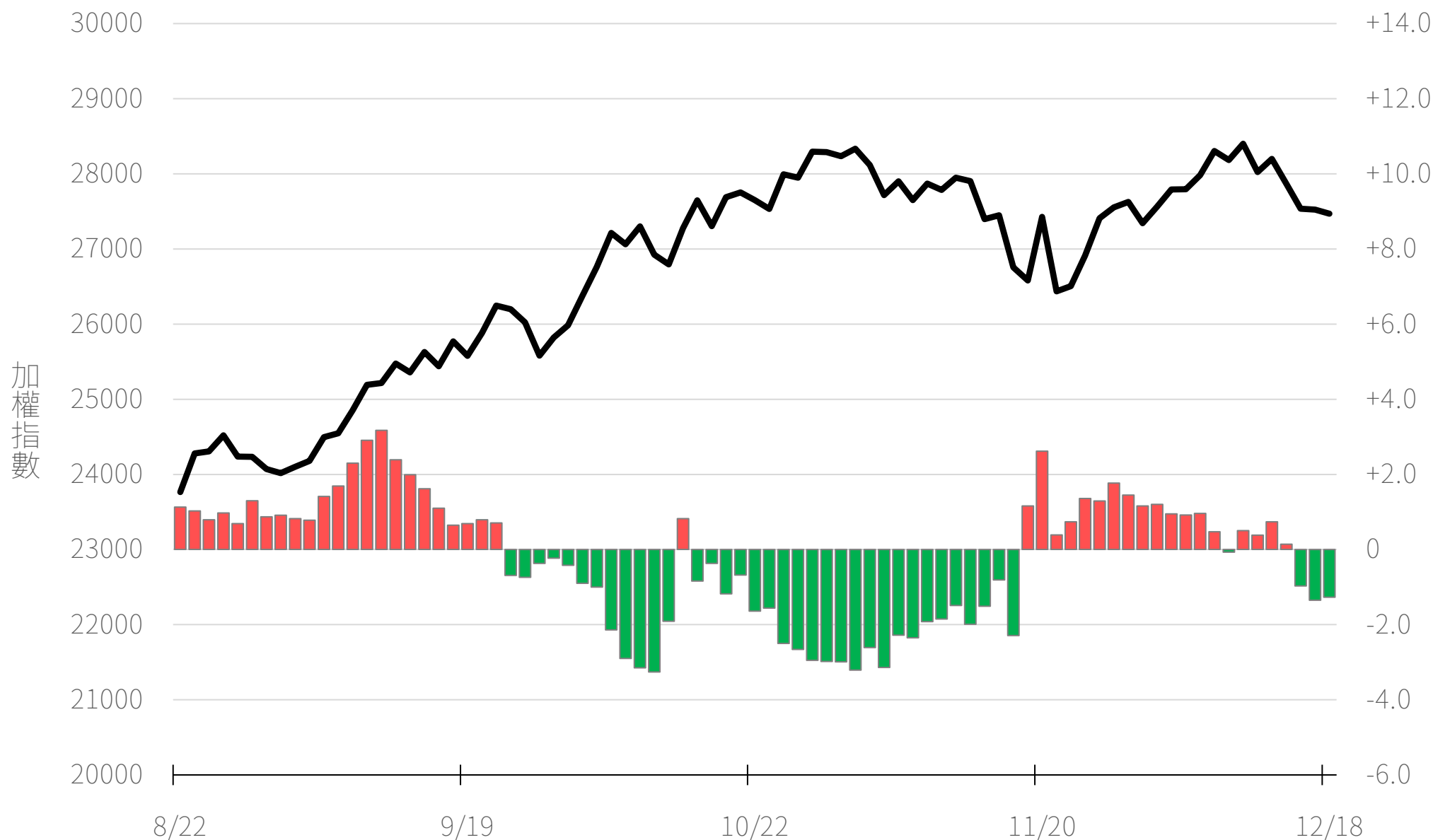
# 自營選權OI(口) 0軸以上為買方，以下為賣方

買權 +9281  
賣權 +16310



# 自營選權OI淨金額(億元)

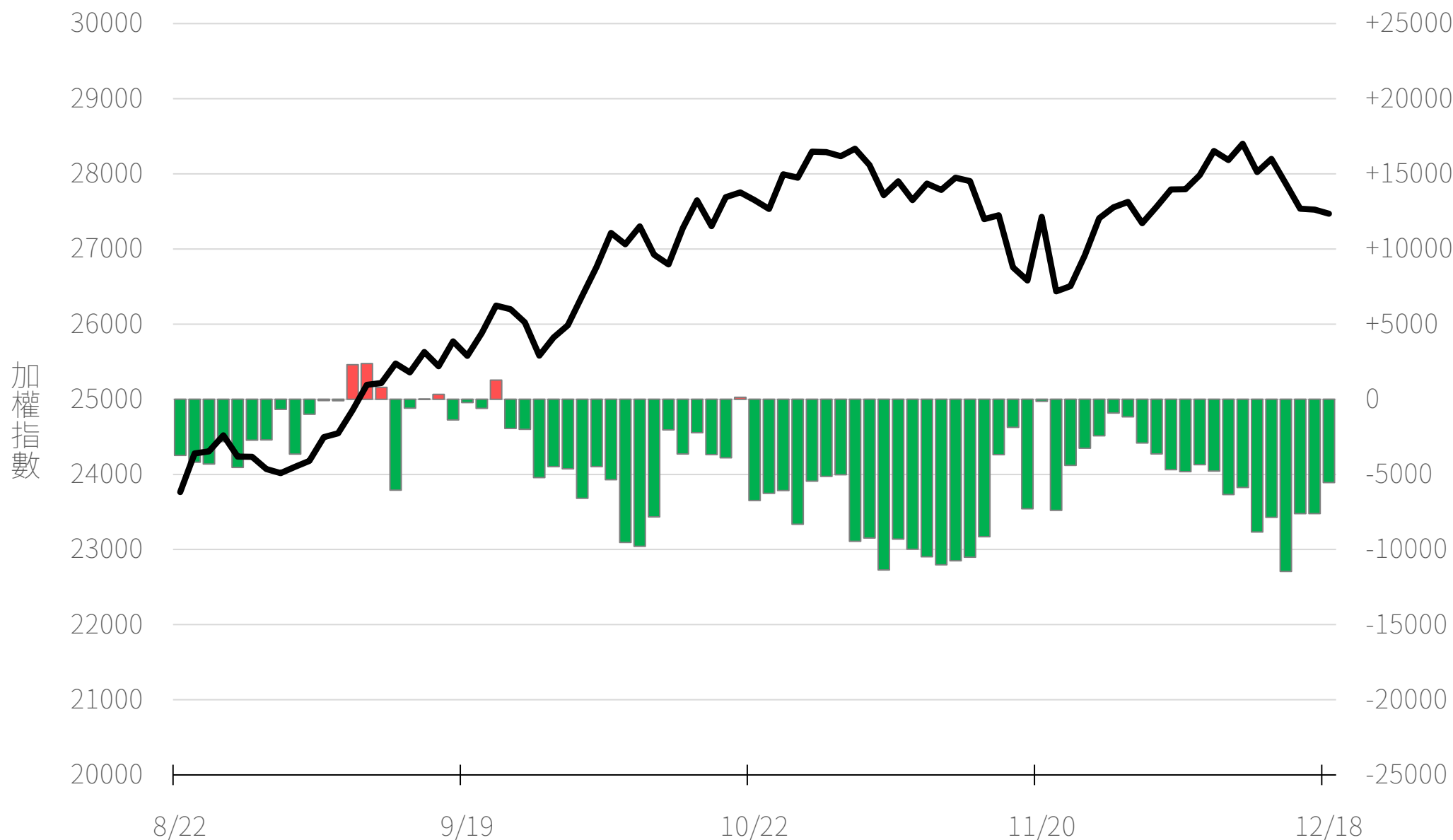
-1.27





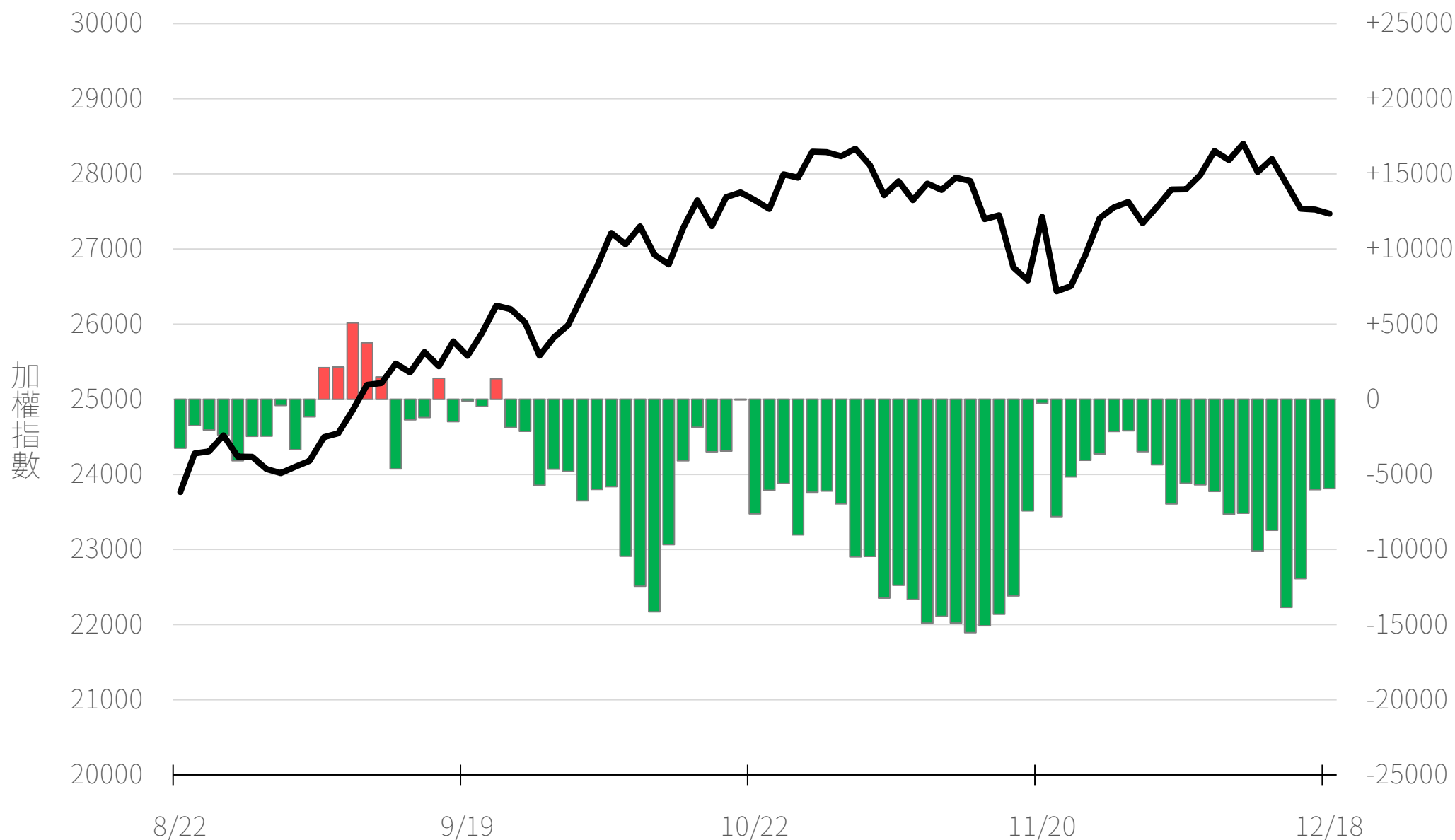
# 十特近月台指期OI(口)

# -5546



# 十特全月台指期OI(口)

# -5950

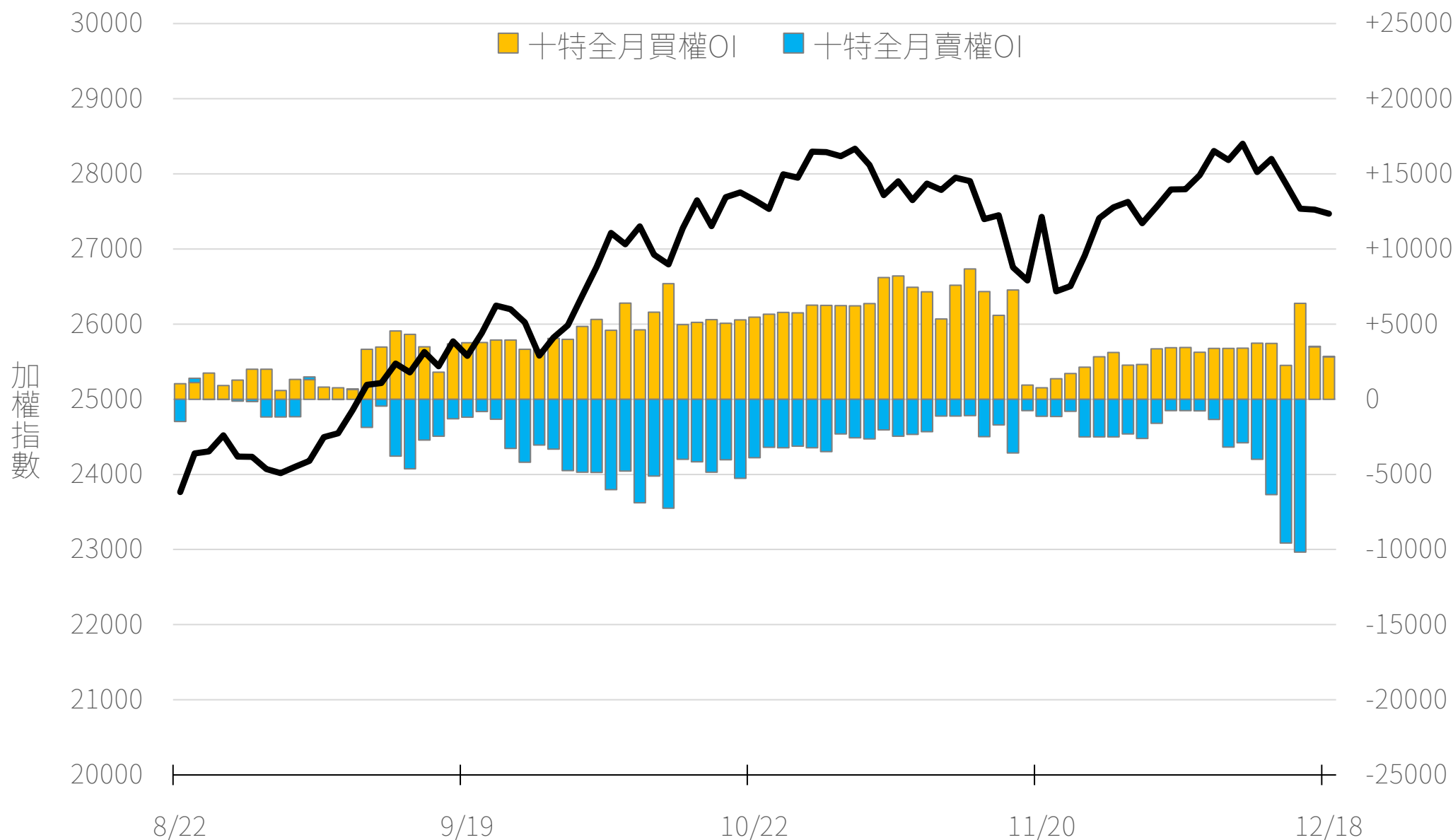


# 十特近月選權OI(口)

0軸以上為買方  
0軸以下為賣方

買權  
賣權

+2825  
+16

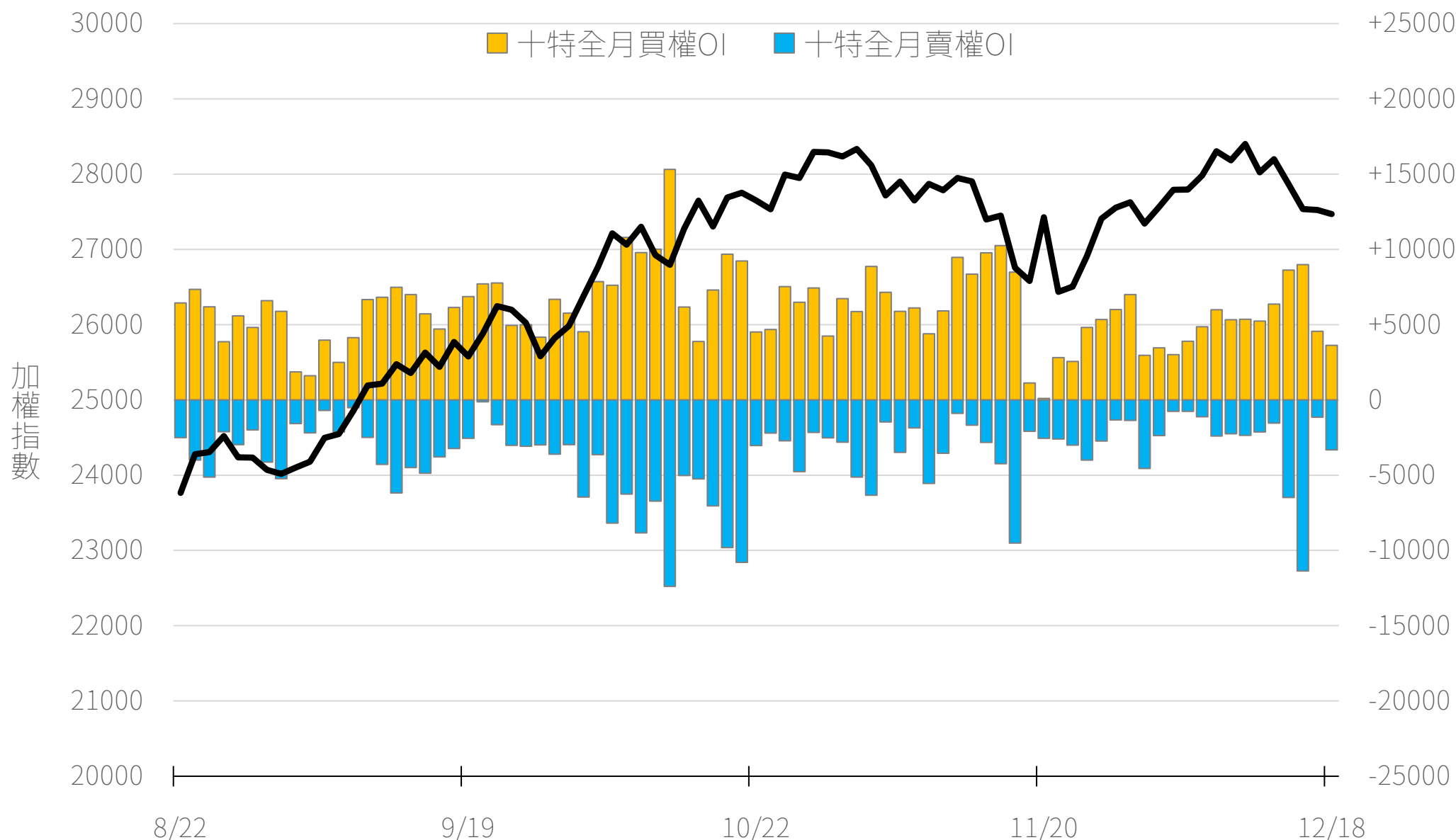


# 十特全月選權OI(口)

0軸以上為買方  
0軸以下為賣方

買權  
賣權

+3622  
-3323



# 台指期盤後快訊



永豐期貨股份有限公司 | 台北市重慶南路一段2號8樓 | 02-2381-1799 | 114年金管期總字第010號 | 顧問事業部

本研究報告純屬研究性質僅供參考，不保證其完整性及精確性，報告內容具時效性，邇後若有變更，本公司將不做預告或主動更新。交易人決策時應衡量自身需求與交易風險，並就交易結果自行負責，本公司恕不負任何法律責任，亦不作任何保證。未經授權，禁止任何形式抄襲、引用或轉載。