

台指期盤後快訊

永豐期貨顧問事業部編製



收盤行情表

2025年12月17日 星期三

合約	收盤	漲跌	漲跌幅	成交量	OI	OI增減
加權指數	27525.17	-11.49	-0.04%	5202.15 億元		
台指01	27689	-39	-0.14%	56237	66332	+8812
台指02	27763	-22	-0.08%	134	310	+36
小台01	27689	-39	-0.14%	89710	27617	+8822
小台02	27763	-22	-0.08%	1403	1160	+195
微台01	27689	-39	-0.14%	80890	38537	+8420
微台02	27763	-22	-0.08%	3941	3549	+436
電子01	1639.35	-6.05	-0.37%	788	393	+104
金融01	2405.4	+56.80	+2.42%	712	375	+169
非金01	13439	-40.00	-0.30%	27	77	+20

美股情緒主導一切，台股震盪風險升溫

指數週三下跌11.49點，收在27525.17點，成交量5202.15億元。台指期下跌39點至27689點，正價差為163.83點。籌碼面部分，三大法人賣超236.87億元；而在台指期淨部位方面，三大法人淨空單減少3611口至-3931口，其中外資淨空單減少5181口至-29032口；十大交易人中的特定法人全月份台指期淨空單減少5925口至-6019口。

今天台股走勢明顯受美股科技股情緒牽動。早盤在那斯達克指數強彈激勵下開高，電子權值股與高成長型個股一度帶動指數上攻，市場氣氛偏向樂觀，資金延續對AI、半導體與高階製程族群的追價意願。不過，進入午盤後風向快速轉變，隨著那斯達克期貨在歐盤前時段出現明顯下殺，國際資金風險偏好急速降溫，台股同步遭期現貨雙邊調節，指數由高檔快速拉回，漲點大幅收斂，部分早盤強勢股甚至翻黑。這顯示市場對美股期貨波動的敏感度極高，內資在關鍵時刻追價意願不足，反而選擇獲利了結避險。從結構來看，這種開高走低的型態並非反映基本面惡化，而是短線評價面偏高，加上國際盤不確定性，使多方在高位缺乏續攻動能。尤其在美國利率政策仍偏鷹、科技股漲多後震盪加劇的背景下，台股容易成為情緒傳導的出口。後續觀察重點仍在那斯達克能否止穩，以及夜盤期貨是否回升；若國際科技股修正幅度受控，台股仍有機會回到區間整理而非轉空。但操作上不宜追高，短線應聚焦基本面明確、位階相對低的族群，並嚴控部位以因應盤勢快速反轉的風險。

選擇權未平倉量部分，12月大量區買權OI落在27800點，賣權最大OI落在27400點；月買權最大OI落在28000點，月賣權最大OI落在26000點。全月份未平倉量put/call ratio值由0.94上升至1.08。VIX指數下降0.18至21.2。外資台指期買權淨金額0.57億元；賣權淨金額-0.03億元。整體選擇權籌碼面偏多。（永豐期貨研調）



三大法人籌碼變化 單位：口 / 億元

	現貨 (金額)	台指 (口數)	Call (口數)	Put (口數)	Call (金額)	Put (金額)
外資	-323.47	-29032 (+5181)	4100 (-4488)	183 (-6053)	0.57 (-0.56)	-0.03 (+0.89)
投信	+7.55	25180 (+183)	0 (+40)	0 (-250)	0 (+0.01)	0 (0)
自營	+79.05	-79 (-1753)	-4435 (-10036)	11315 (-2130)	0.54 (-1.62)	1.89 (-1.24)
合計	-236.87	-3931 (+3611)	-335 (-14484)	11498 (-8433)	1.11 (-2.17)	1.86 (-0.35)

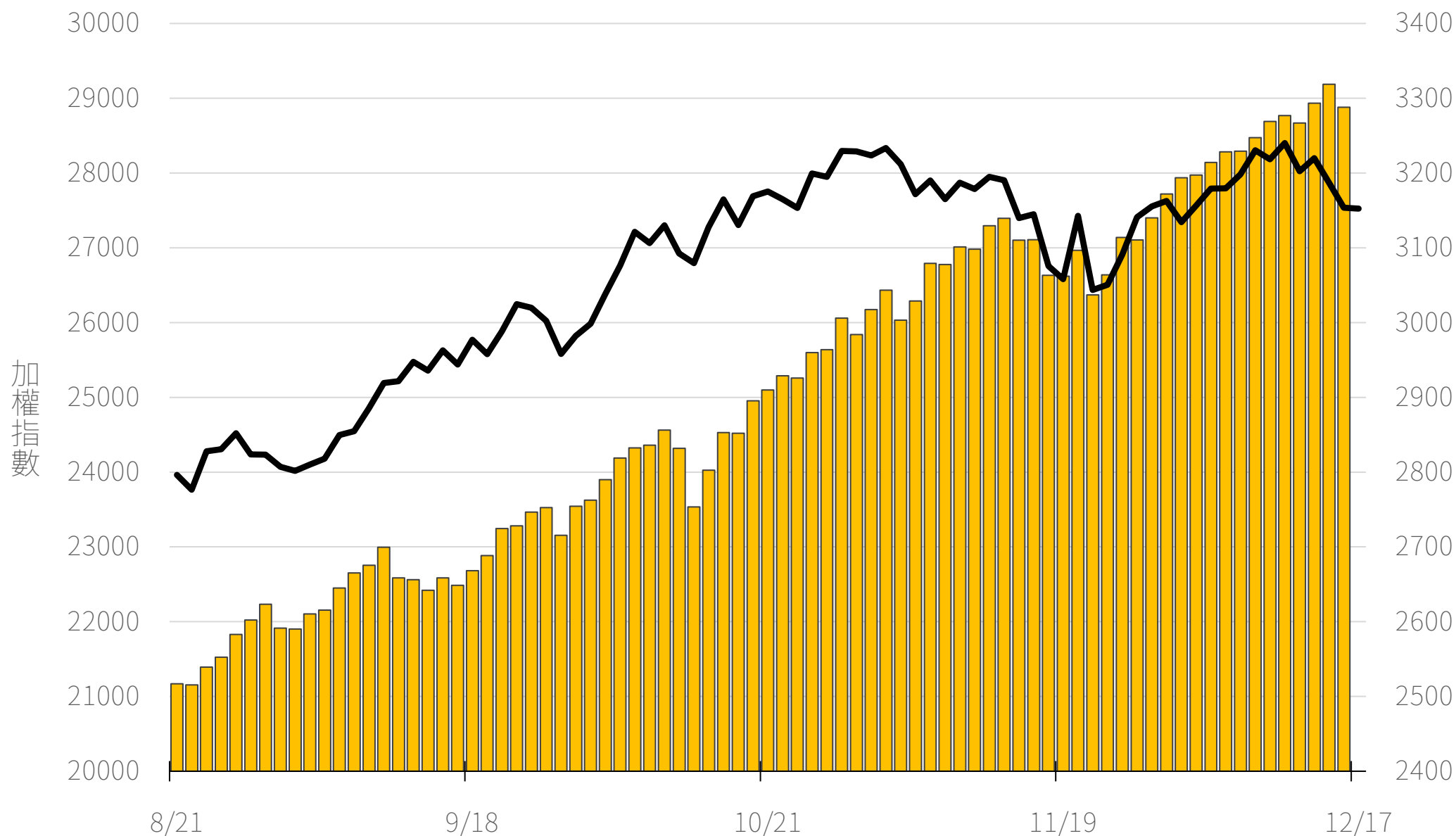
十大交易人期權淨部位(口)

	十大(特定人)		十大(非特定人)		全市場OI
	近月	其他月	近月	其他月	
台指	-7612 (+3)	1593 (+5922)	4334 (-1288)	-1951 (-5379)	77965 (-15687)
買權	3491 (-2889)	1074 (-1533)	-2901 (+17158)	-6904 (-2005)	54363 (-126081)
賣權	29 (+10209)	-1182 (+8)	-4546 (-17446)	391 (+4550)	58578 (-110753)

上市融資餘額(億元)

圖表僅更新至前一日數據

3287.9



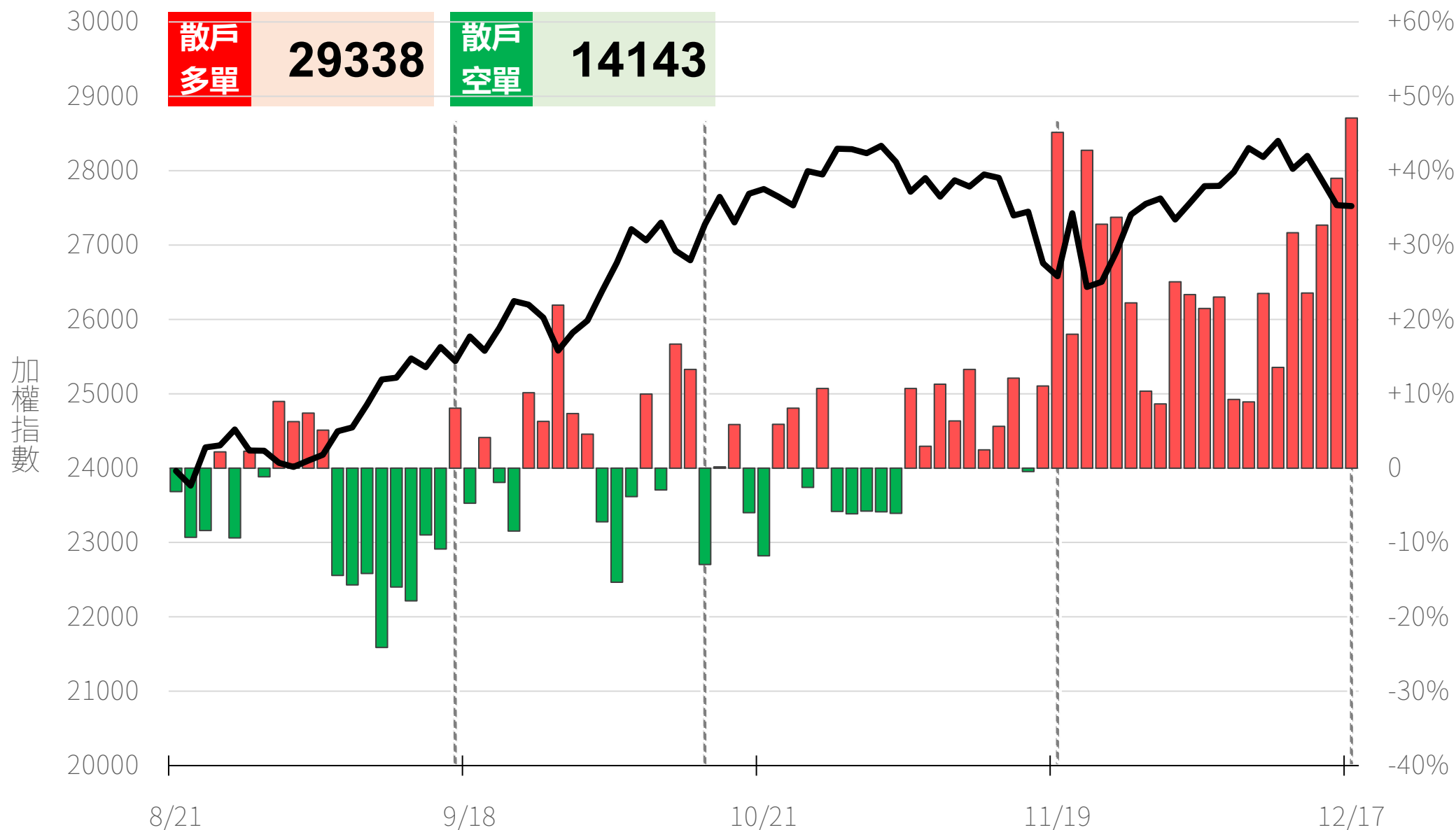
小台散戶多空比

散戶多單=全市場OI-三大法人多單(虛線為結算日)

散戶空單=全市場OI-三大法人空單

散戶多空比=(散戶多單-散戶空單)/全市場OI x 100%

+47.07%



永豐期貨
SinoPac Futures

永豐期貨股份有限公司 | 台北市重慶南路一段2號8樓 | 02-2381-1799 | 114年金管期總字第010號 | 顧問事業部

本研究報告純屬研究性質僅供參考，不保證其完整性及精確性，報告內容具時效性，邇後若有變更，本公司將不做預告或主動更新。交易者決策時應衡量自身需求與交易風險，並就交易結果自行負責，本公司恕不負任何法律責任，亦不作任何保證。未經授權，禁止任何形式抄襲、引用或轉載。

2025/12/17

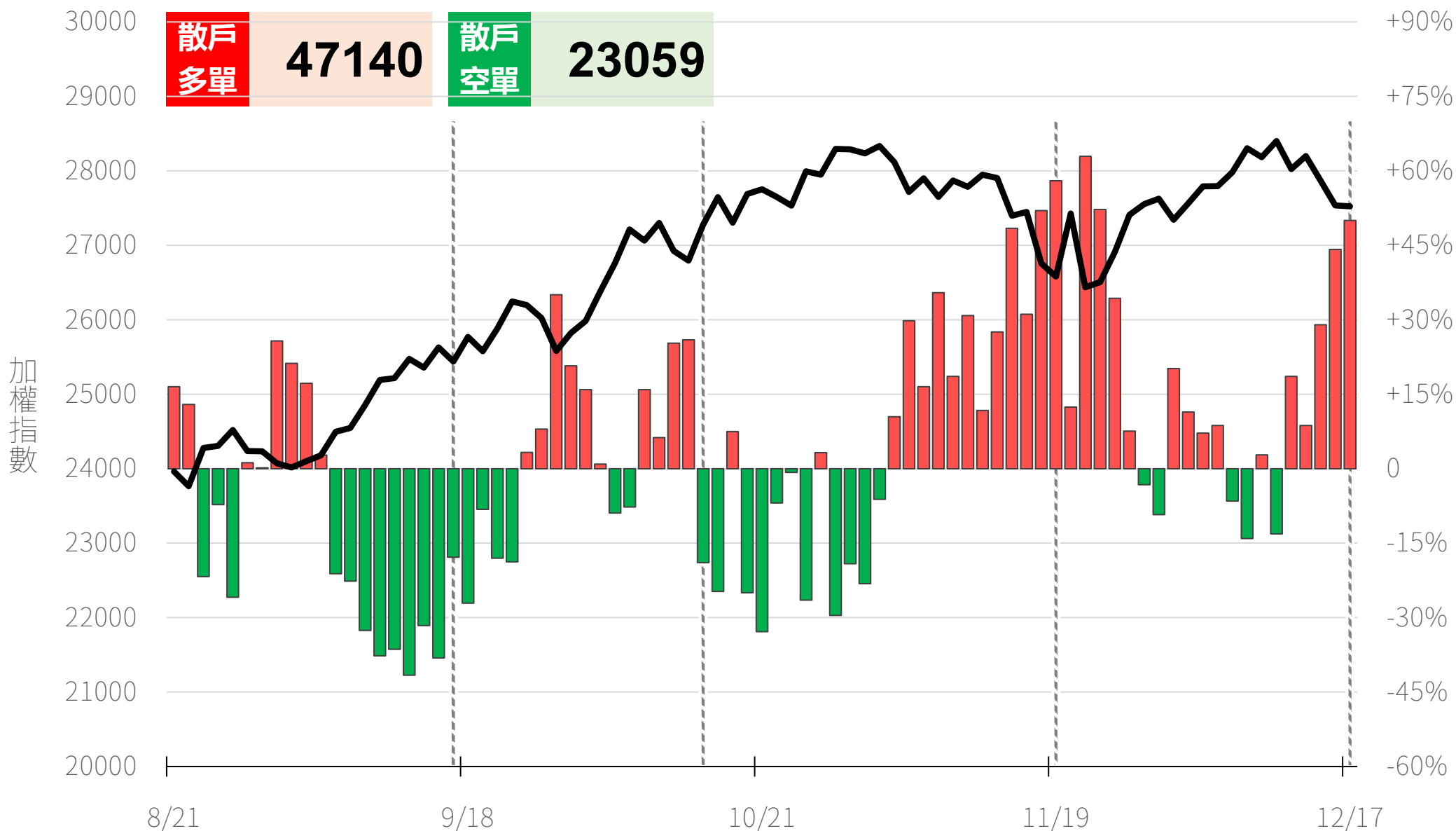
微台散戶多空比

散戶多單=全市場OI-三大法人多單(虛線為結算日)

散戶空單=全市場OI-三大法人空單

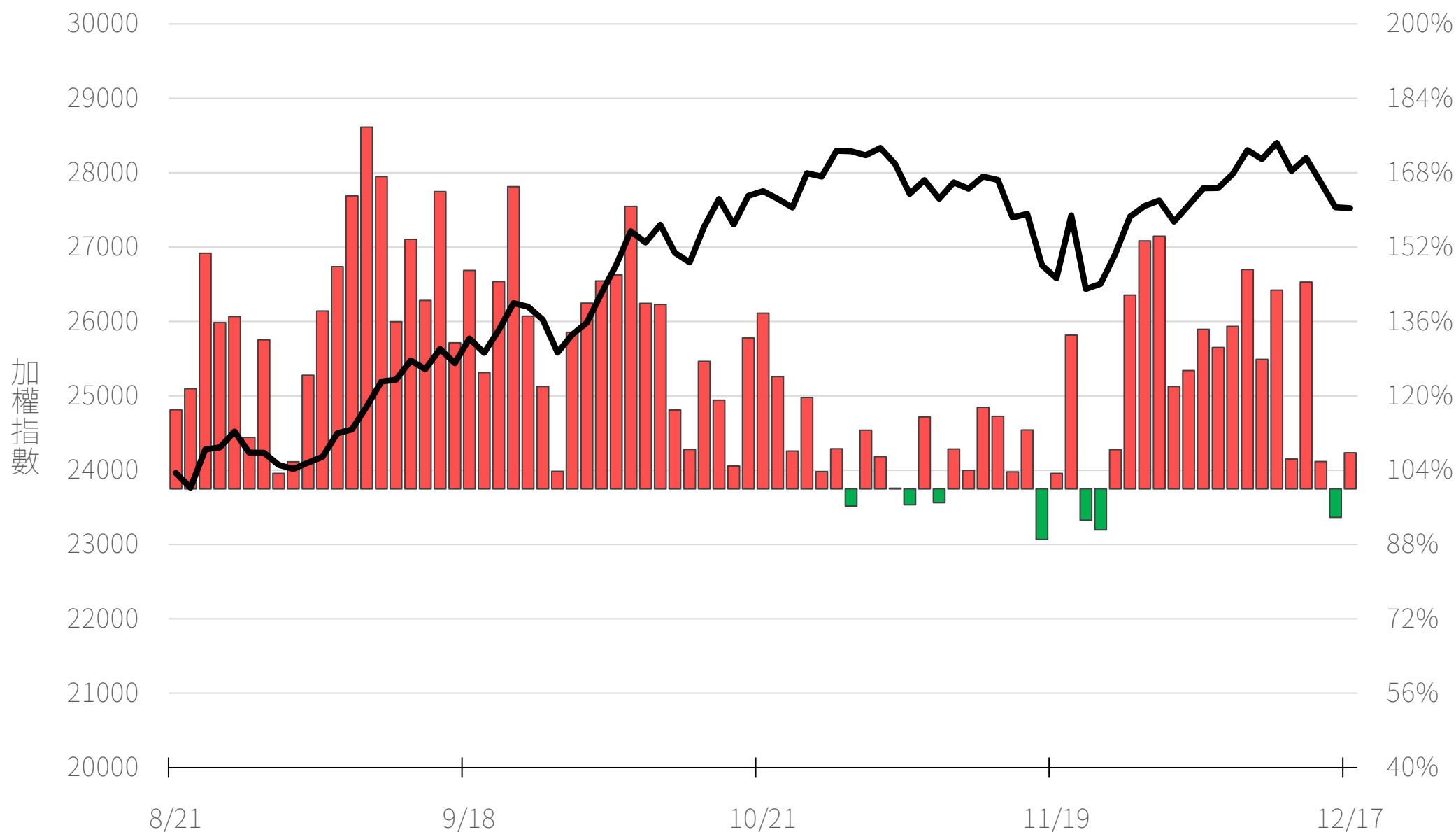
散戶多空比=(散戶多單-散戶空單)/全市場OI x 100%

+49.99%



Put/Call Ratio

107.75%



12月大量區

買權 27800
(11739口)

賣權 27400
(7691口)

(+1639) 5270		28100		1527 (-232)
(+1265) 2424		28050		828 (-28)
(+3540) 8221		28000		2669 (-336)
(+2088) 3654		27950		648 (-342)
(+2988) 5340		27900		1332 (-1727)
(+2508) 3360		27850		930 (-410)
(+4158) 5472		27800		2242 (-998)
(+2016) 2291		27750		1239 (-384)
(+2625) 3588		27700		2912 (-952)
(+1345) 1496		27650		1251 (-116)
(+2841) 3516		27600		3255 (+527)
(+958) 989		27550		1535 (+222)
(+1497) 2516		27500		6495 (+908)
(+549) 587		27450		2780 (+731)
(+272) 1176		27400		5477 (+2079)
(+208) 218		27350		2688 (+1011)
(+137) 1053		27300		4490 (+1077)
(+113) 119		27250		2405 (+799)
(-6) 1000		27200		4383 (+715)
(+8) 10		27150		1315 (+287)
(-27) 910		27100		3811 (+1280)

Put

Call

12月F3大量區

買權

28000
(1662口)

賣權

26000
(1321口)

(+297) 370	28100	96	(+1)
(+211) 270	28050	72	(+3)
(+257) 461	28000	157	(+61)
(+168) 211	27950	92	(+48)
(+359) 463	27900	105	(+41)
(+157) 183	27850	90	(+25)
(+178) 220	27800	237	(+137)
(+103) 106	27750	94	(+24)
(+130) 162	27700	116	(+44)
(+88) 129	27650	83	(+25)
(+144) 189	27600	124	(+32)
(+142) 160	27550	72	(+20)
(+122) 148	27500	410	(+281)
(+42) 43	27450	98	(+36)
(+10) 11	27400	218	(+32)
(+21) 22	27350	104	(+23)
(+30) 30	27300	227	(+22)
(+3) 3	27250	82	(-28)
(+7) 7	27200	296	(+81)
(+1) 1	27150	147	(+21)
(+6) 6	27100	207	(+105)

Put

Call

12月W4大量區

買權

28000
(882口)

賣權

25300
(1328口)

(+216) 357		28200		Put	23	(+10)
(+306) 345		28150			43	(+8)
(+65) 180		28100			23	(+10)
(+41) 78		28050			51	-
(+584) 882		28000			90	(+12)
(+102) 156		27950			61	(-1)
(+106) 177		27900			187	(+102)
(+54) 89		27850			33	(+7)
(+262) 329		27800			129	(+64)
(+90) 212		27750			36	(+9)
(+89) 154		27700			453	(+20)
(+72) 103		27650			61	(+19)
(+258) 343		27600			389	(+333)
(+81) 194		27550			73	(+46)
(+42) 126		27500			144	(-8)
(+46) 51		27450			105	(+83)
(+56) 83		27400			487	(+181)
(+4) 28		27350			123	(+68)
(+3) 7		27300			247	(+117)
- 2		27250			73	(+30)
(+8) 36		27200			208	(+38)

Call

12月W5大量區

買權 29100
(40口)

賣權 26300
(603口)

(-114) 27	28100	Put	1	(-12)
(-19) 20	28050		0	(-35)
(-109) 6	28000		1	(-12)
(-35) 2	27950		0	(-51)
(-298) 0	27900		5	(-73)
(-50) 4	27850		1	(-61)
(-33) 38	27800		4	(-81)
(-33) 2	27750		1	(-25)
(-55) 12	27700		2	(-63)
(-118) 4	27650		0	(-27)
(-65) 0	27600	Call	0	(-433)
(-31) 0	27550		0	(-42)
(-84) 1	27500		4	(-52)
(-113) 0	27450		0	(-27)
(-84) 0	27400		25	(-127)
(-5) 0	27350		0	(-22)
(-27) 0	27300		1	(-305)
(-24) 0	27250		1	(-54)
(-4) 0	27200		1	(-129)
(-2) 0	27150		0	(-43)
0	27100		1	(-169)

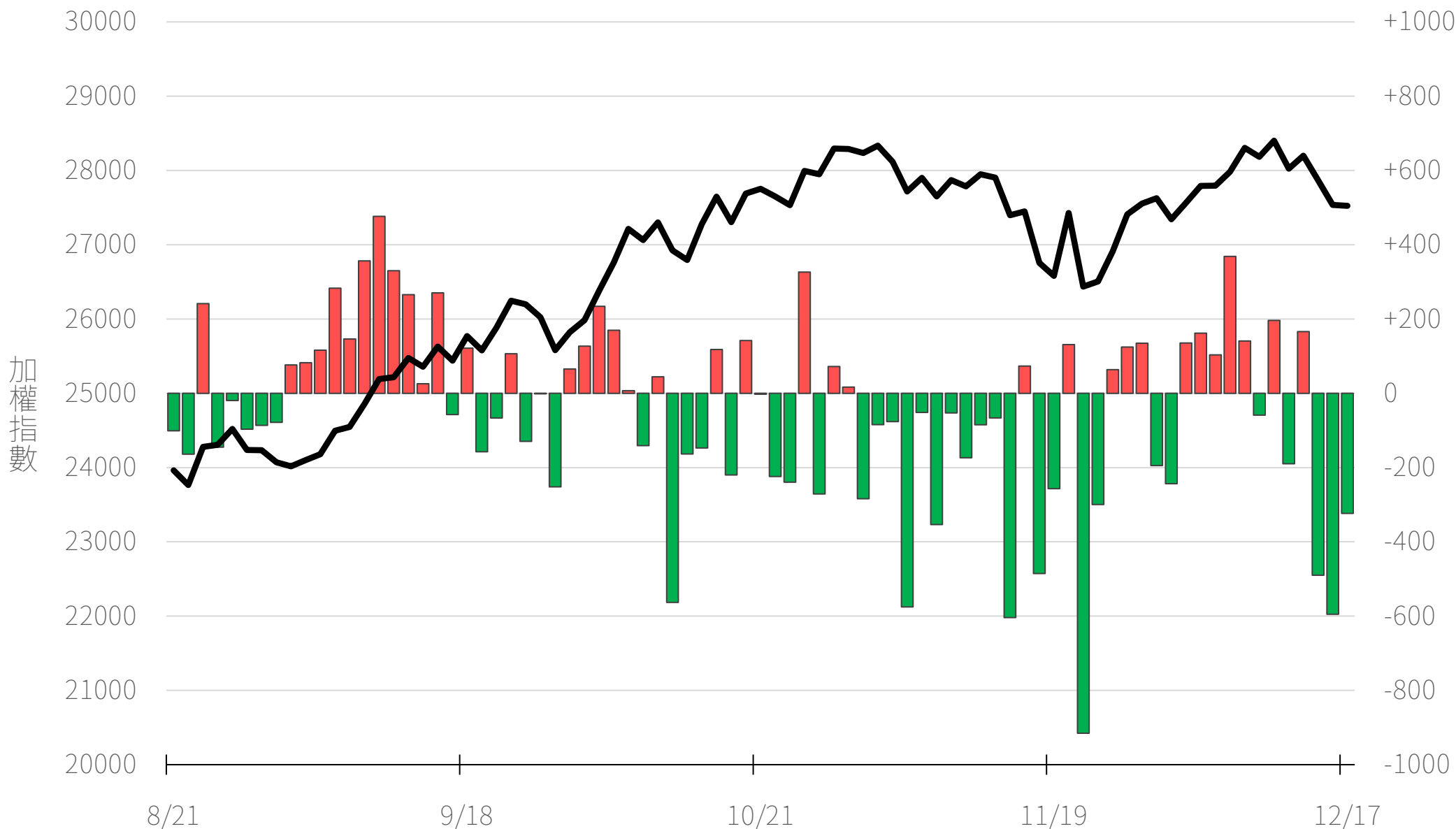
台指選波動度

VIX ▼ 21.20 買權 IV ▲ 19.43
賣權 IV ▲ 20.44



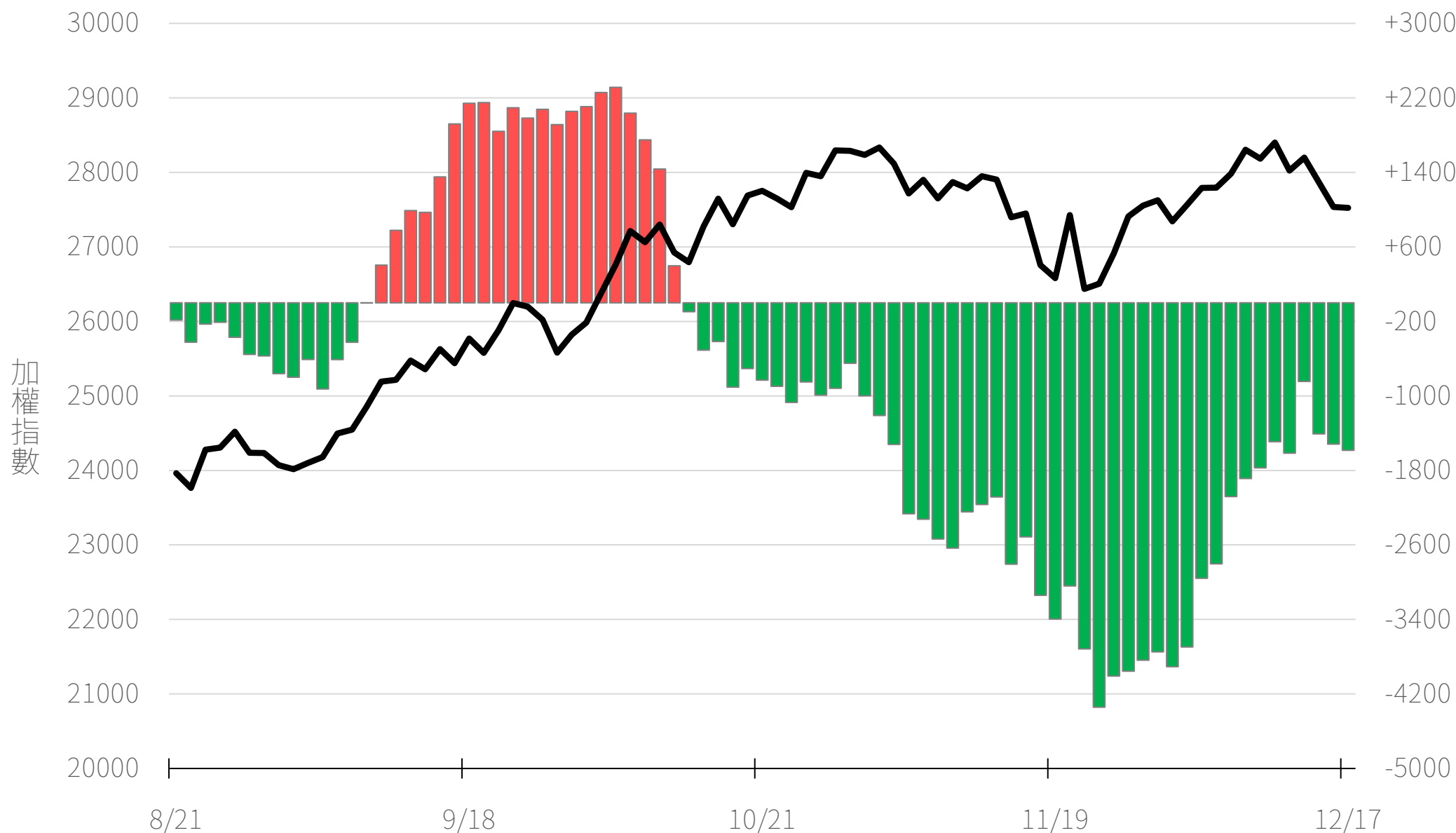
外資買賣超(億元)

-323.47



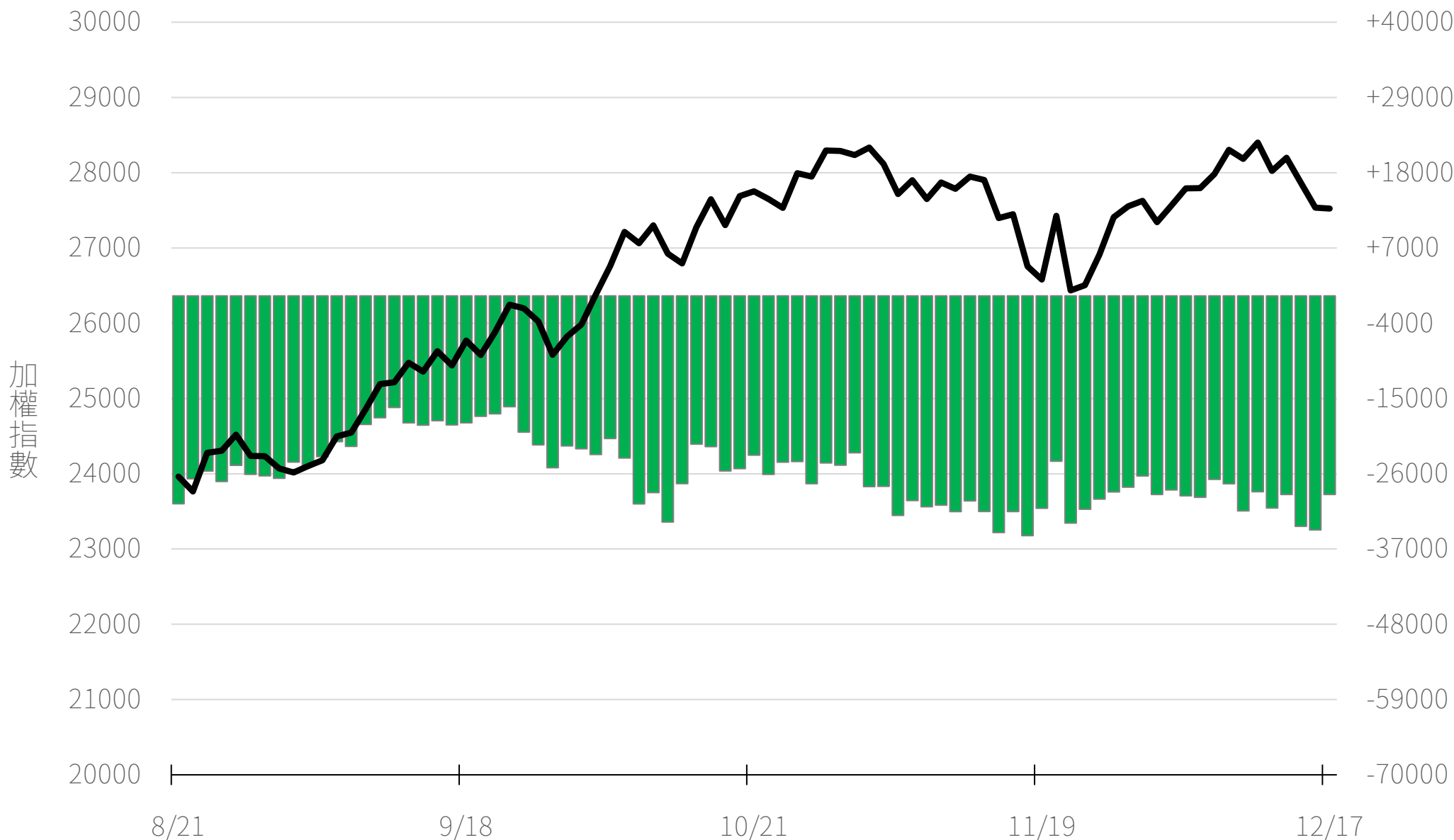
外資近20日累計買賣超(億元)

-1584.14



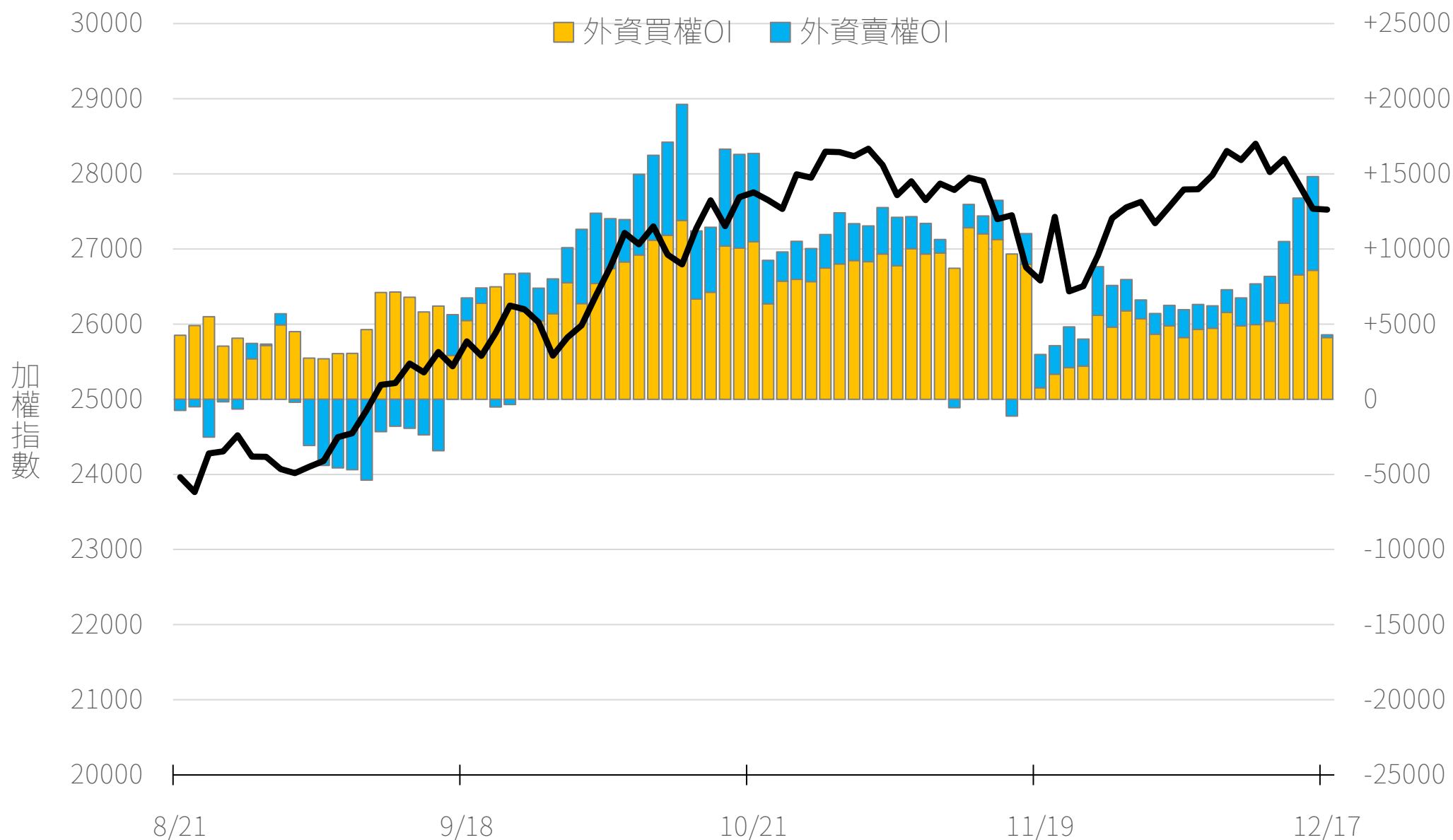
外資台股期O(口)

-29032



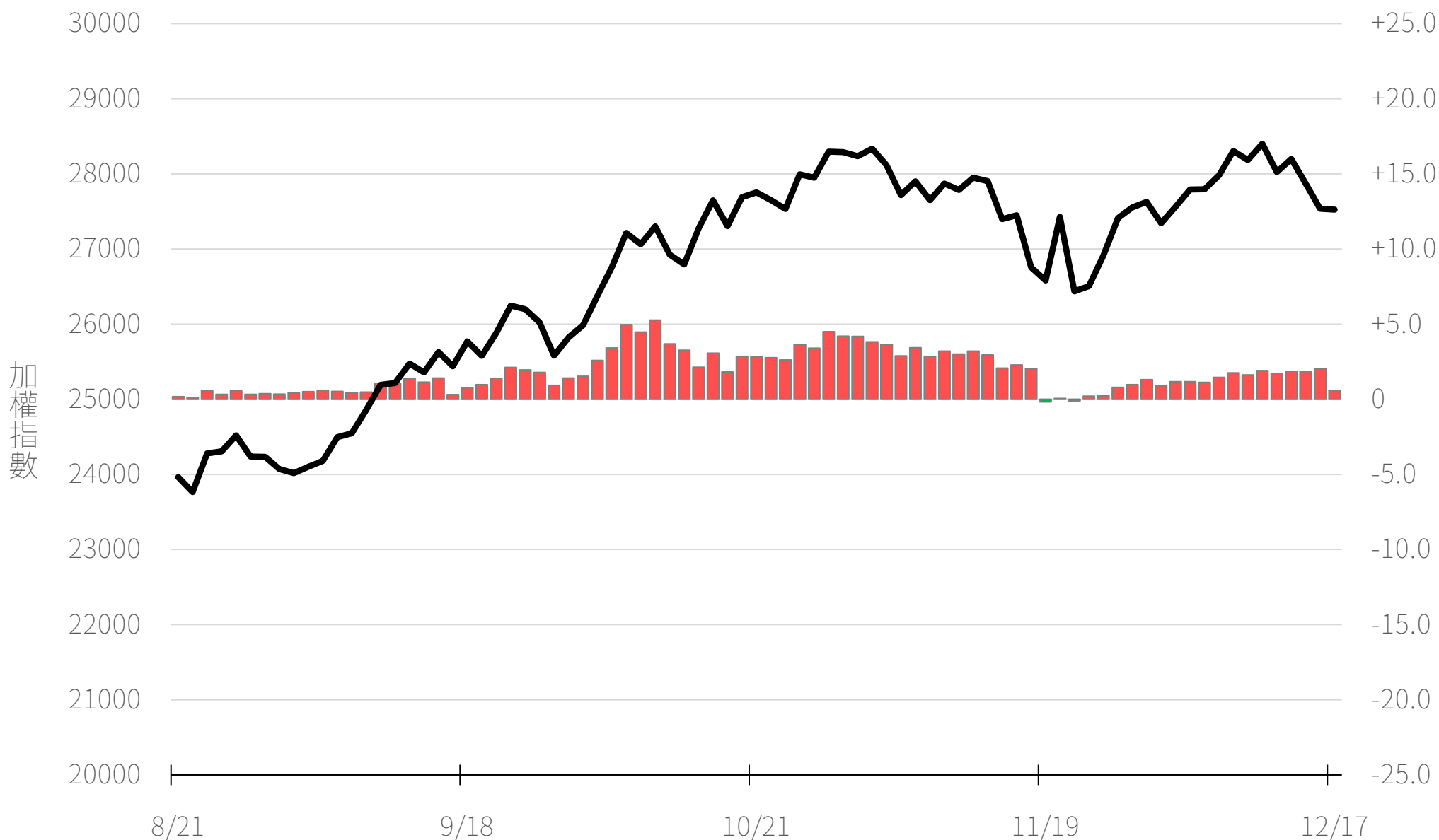
外資選權OI(口) 0軸以上為買方，以下為賣方

買權 +4100
賣權 +183



外資選權OI淨金額(億元)

+0.60



永豐期貨
SinoPac Futures

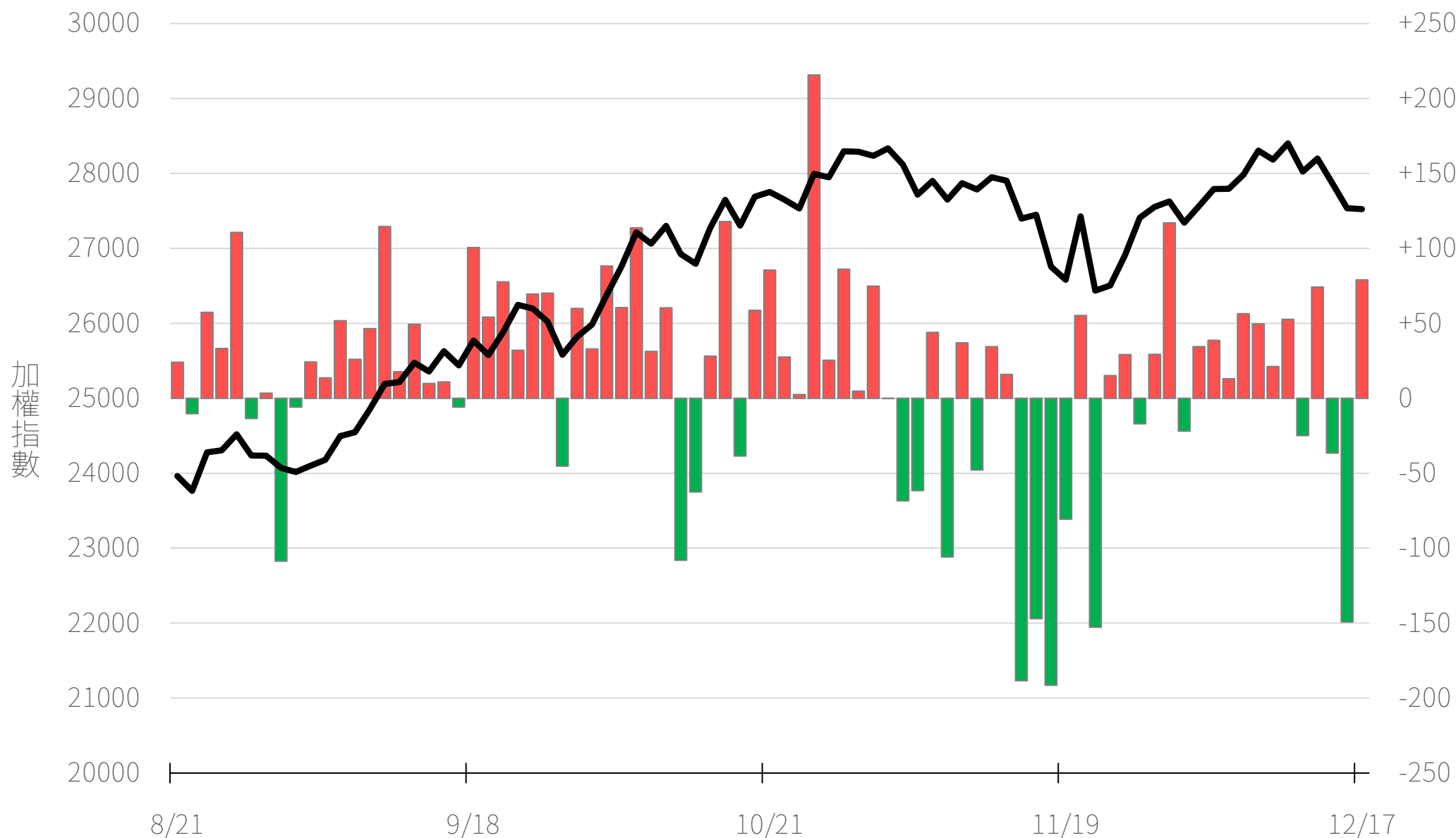
永豐期貨股份有限公司 | 台北市重慶南路一段2號8樓 | 02-2381-1799 | 114年金管期總字第010號 | 顧問事業部

本研究報告純屬研究性質僅供參考，不保證其完整性及精確性，報告內容具時效性，邇後若有變更，本公司將不做預告或主動更新。交易人決策時應衡量自身需求與交易風險，並就交易結果自行負責，本公司恕不負任何法律責任，亦不作任何保證。未經授權，禁止任何形式抄襲、引用或轉載。

2025/12/17

自營買賣超(億元)

+79.05



永豐期貨
SinoPac Futures

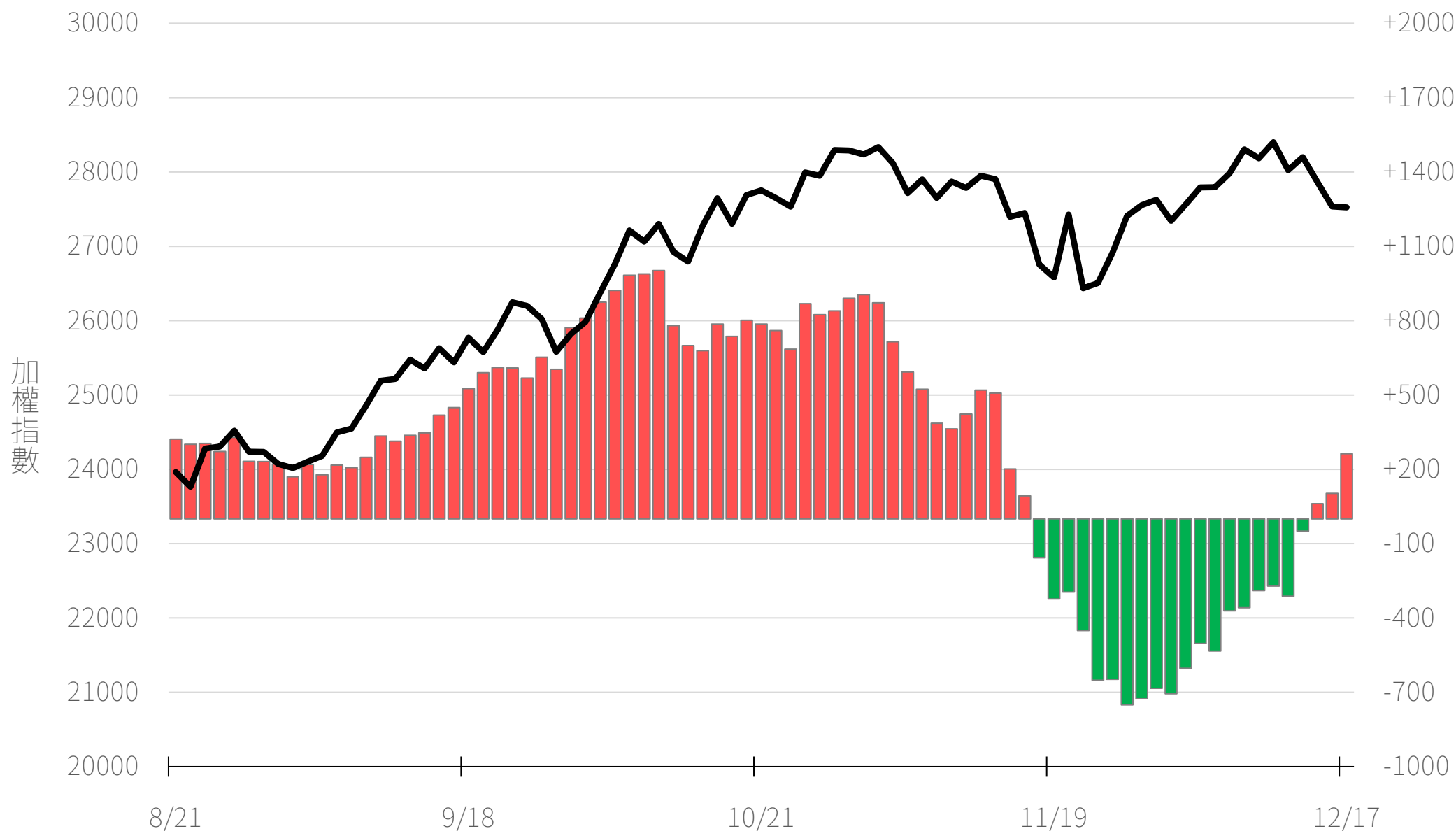
永豐期貨股份有限公司 | 台北市重慶南路一段2號8樓 | 02-2381-1799 | 114年金管期總字第010號 | 顧問事業部

本研究報告純屬研究性質僅供參考，不保證其完整性及精確性，報告內容具時效性，邇後若有變更，本公司將不做預告或主動更新。交易人決策時應衡量自身需求與交易風險，並就交易結果自行負責，本公司恕不負任何法律責任，亦不作任何保證。未經授權，禁止任何形式抄襲、引用或轉載。

2025/12/17

自營近20日累計買賣超(億元)

+262.81



自營台指期O(口)

-79



永豐期貨
SinoPac Futures

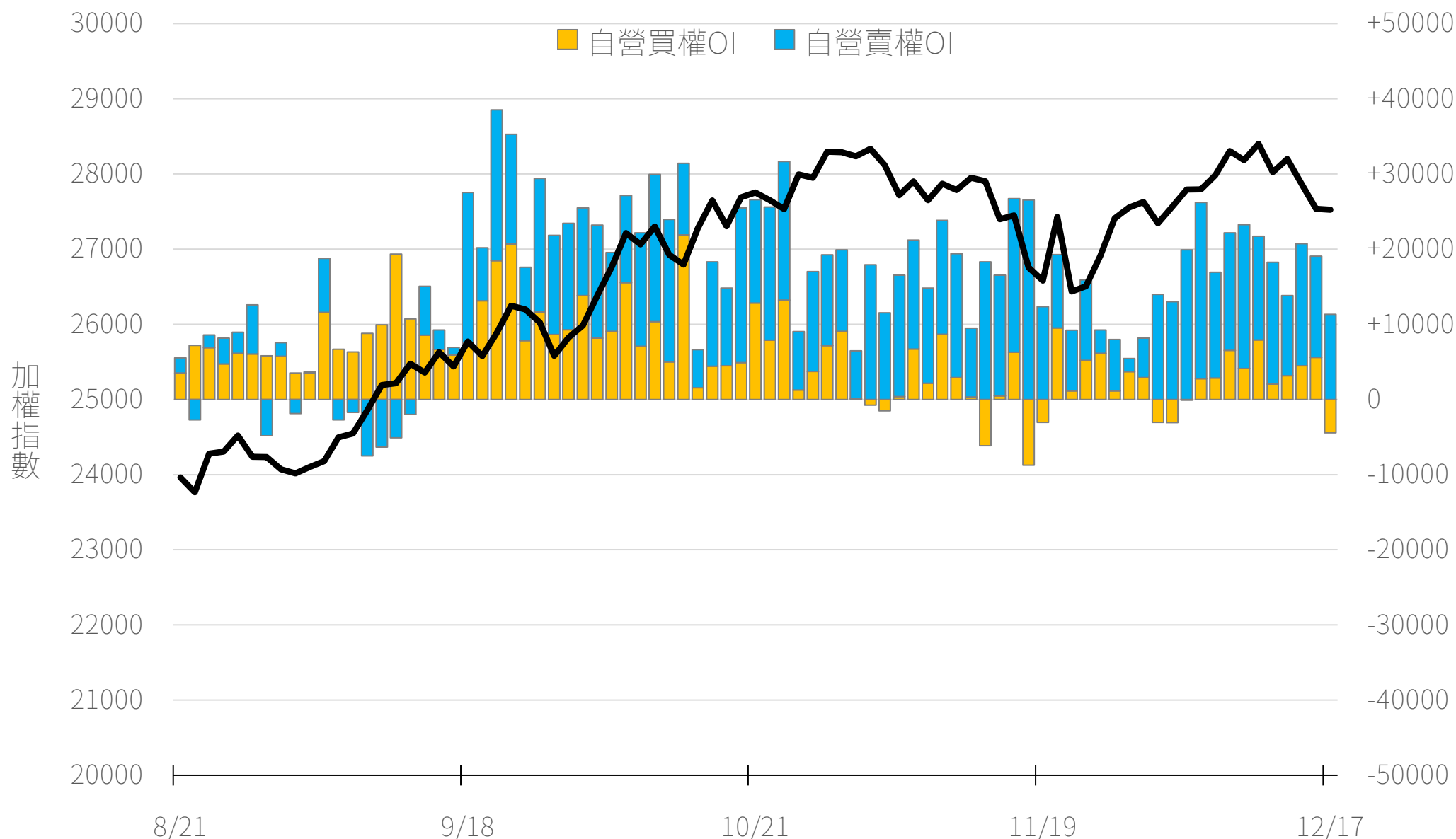
永豐期貨股份有限公司 | 台北市重慶南路一段2號8樓 | 02-2381-1799 | 114年金管期總字第010號 | 顧問事業部

本研究報告純屬研究性質僅供參考，不保證其完整性及精確性，報告內容具時效性，邇後若有變更，本公司將不做預告或主動更新。交易人決策時應衡量自身需求與交易風險，並就交易結果自行負責，本公司恕不負任何法律責任，亦不作任何保證。未經授權，禁止任何形式抄襲、引用或轉載。

2025/12/17

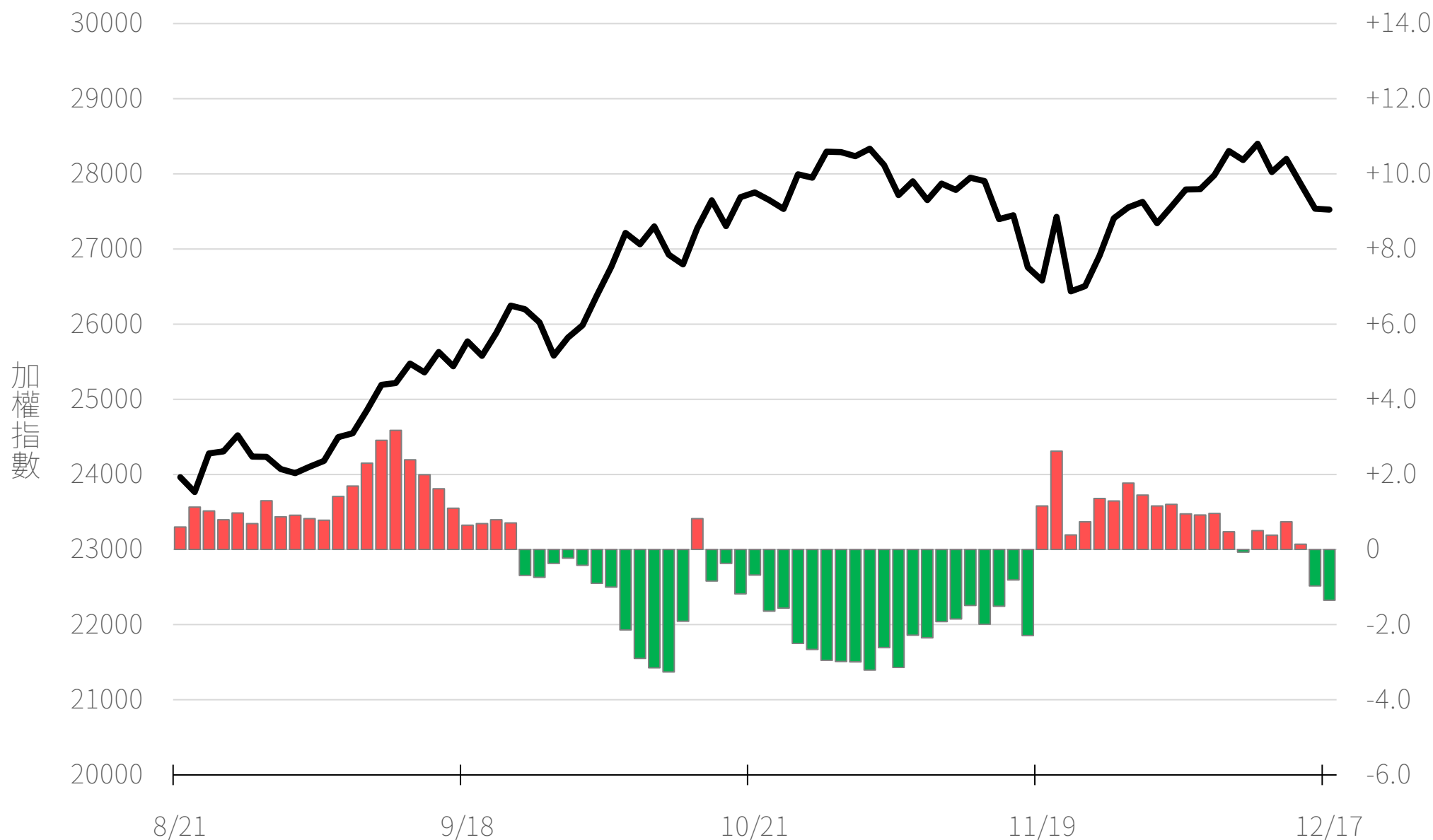
自營選權OI(口) 0軸以上為買方，以下為賣方

買權 -4435
賣權 +11315



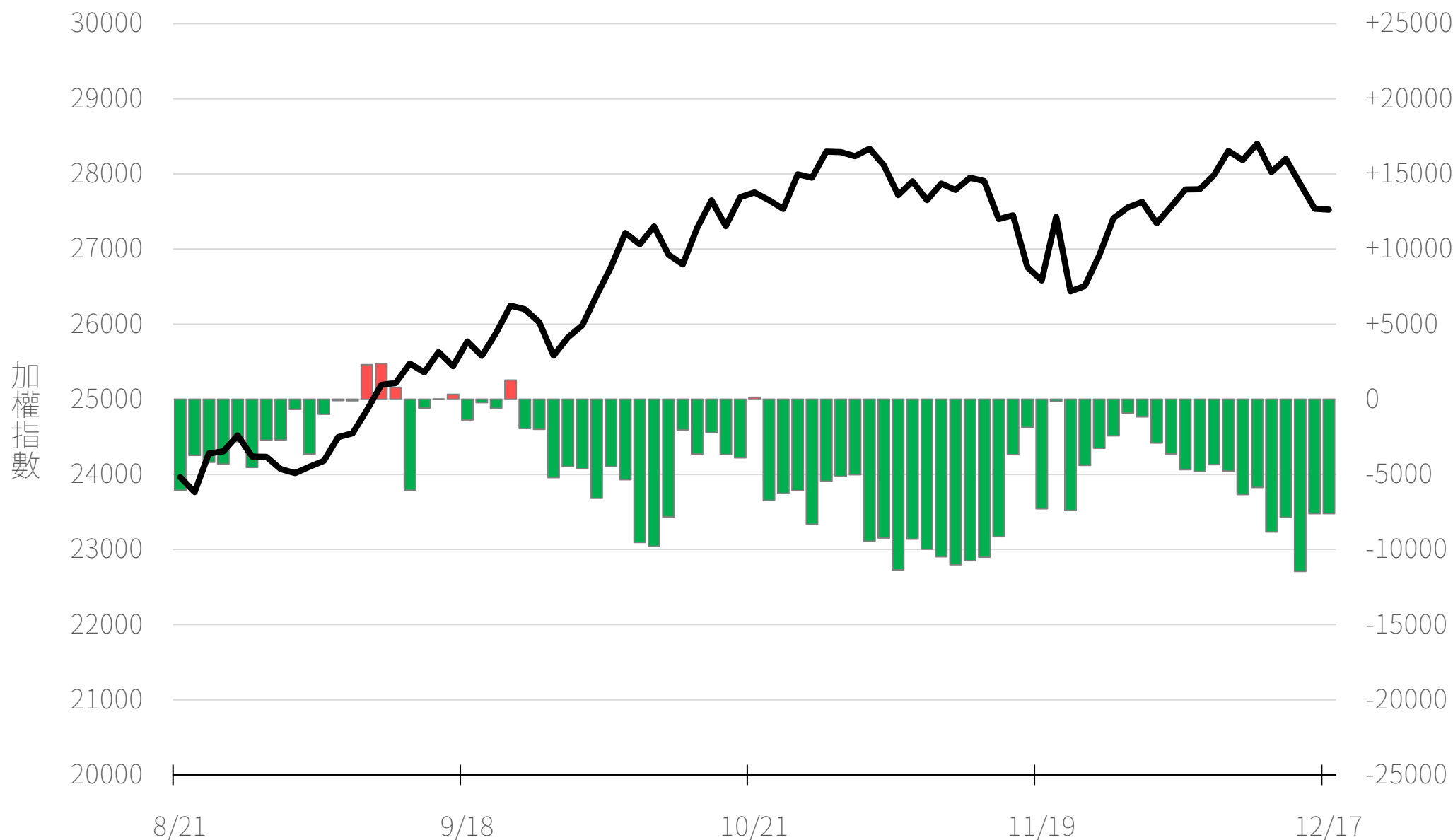
自營選權OI淨金額(億元)

-1.35



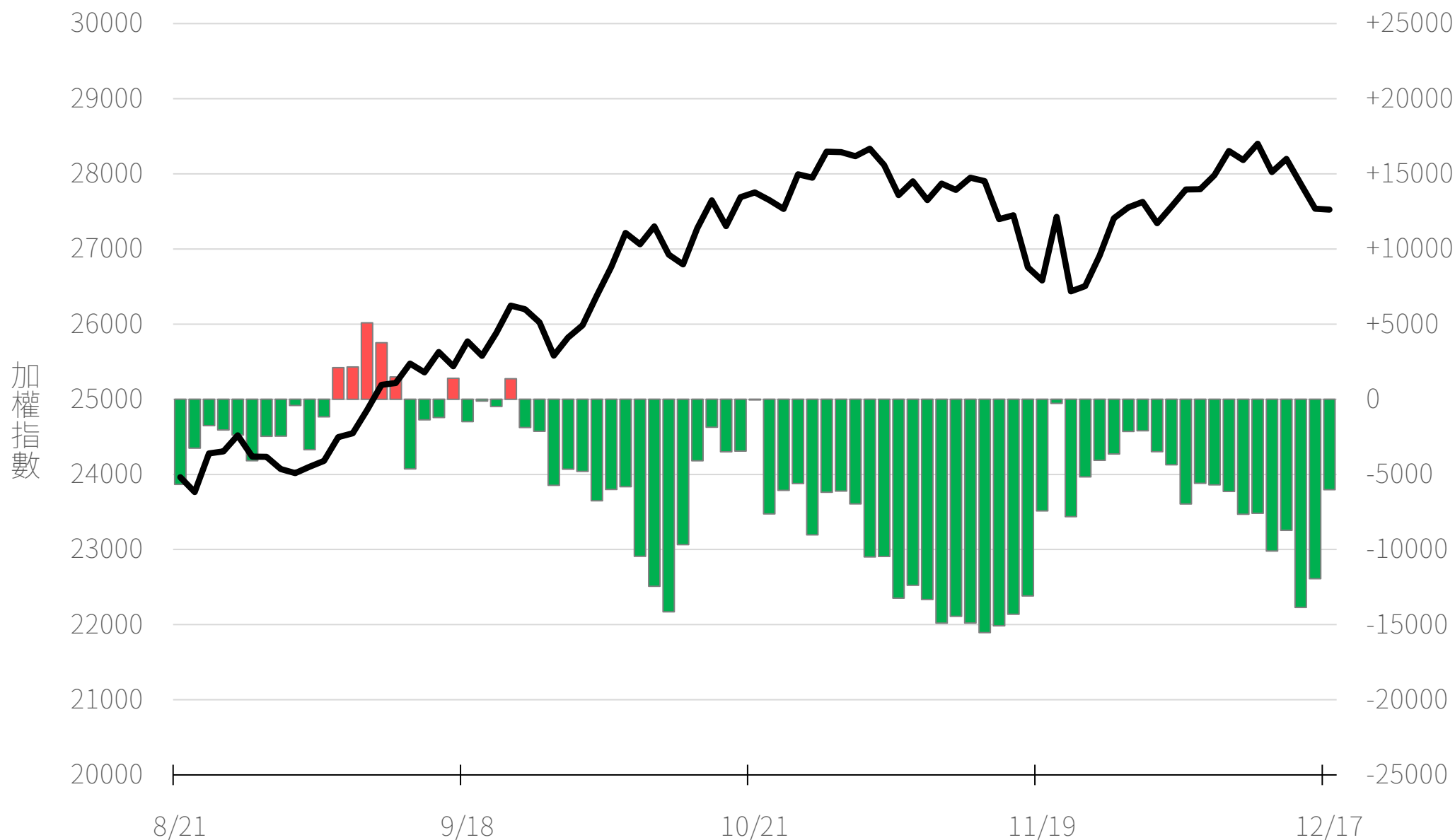
十特近月台指期OI(口)

-7612



十特全月台指期OI(口)

-6019

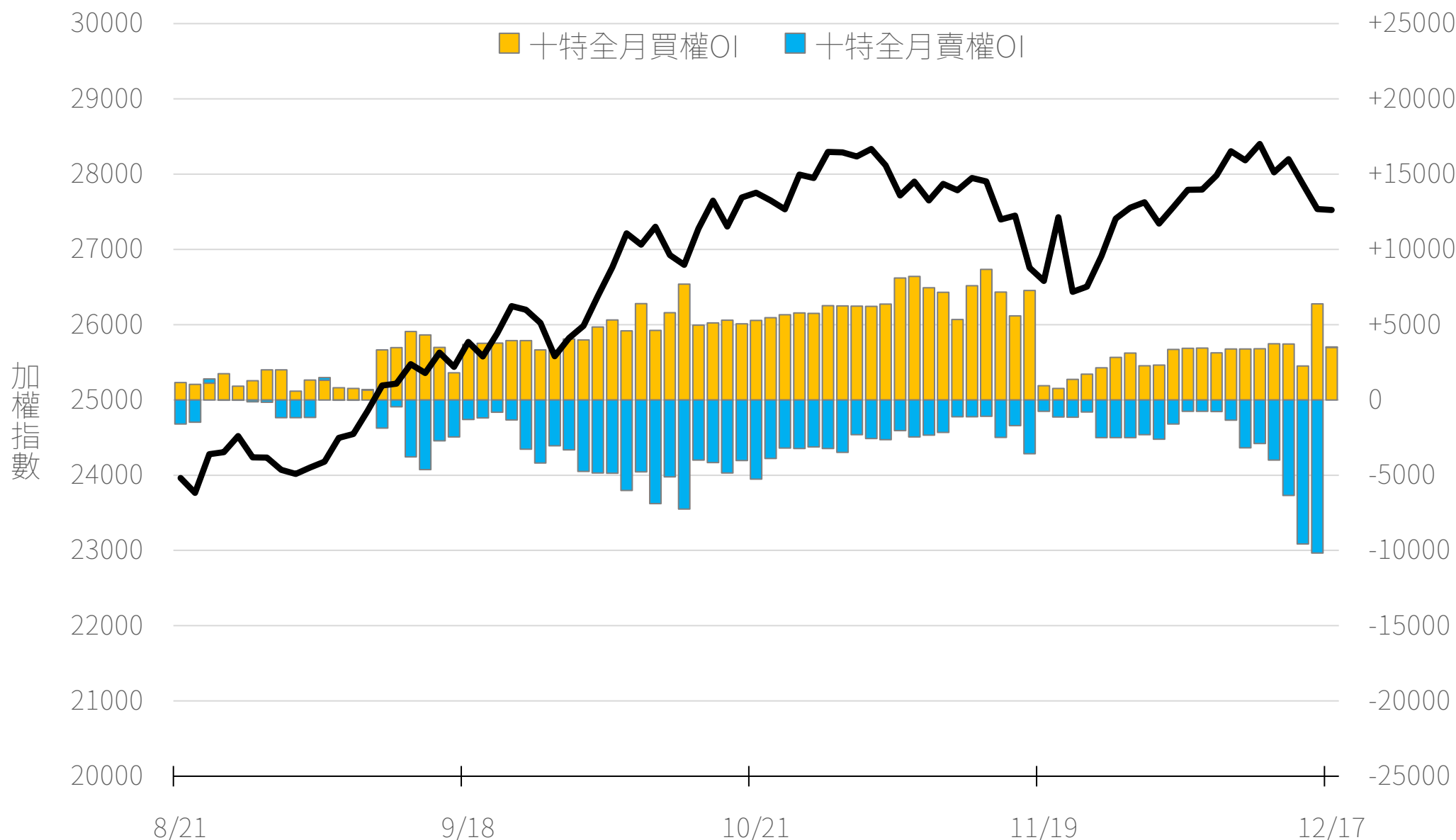


十特近月選權OI(口)

0軸以上為買方
0軸以下為賣方

買權
賣權

+3491
+29

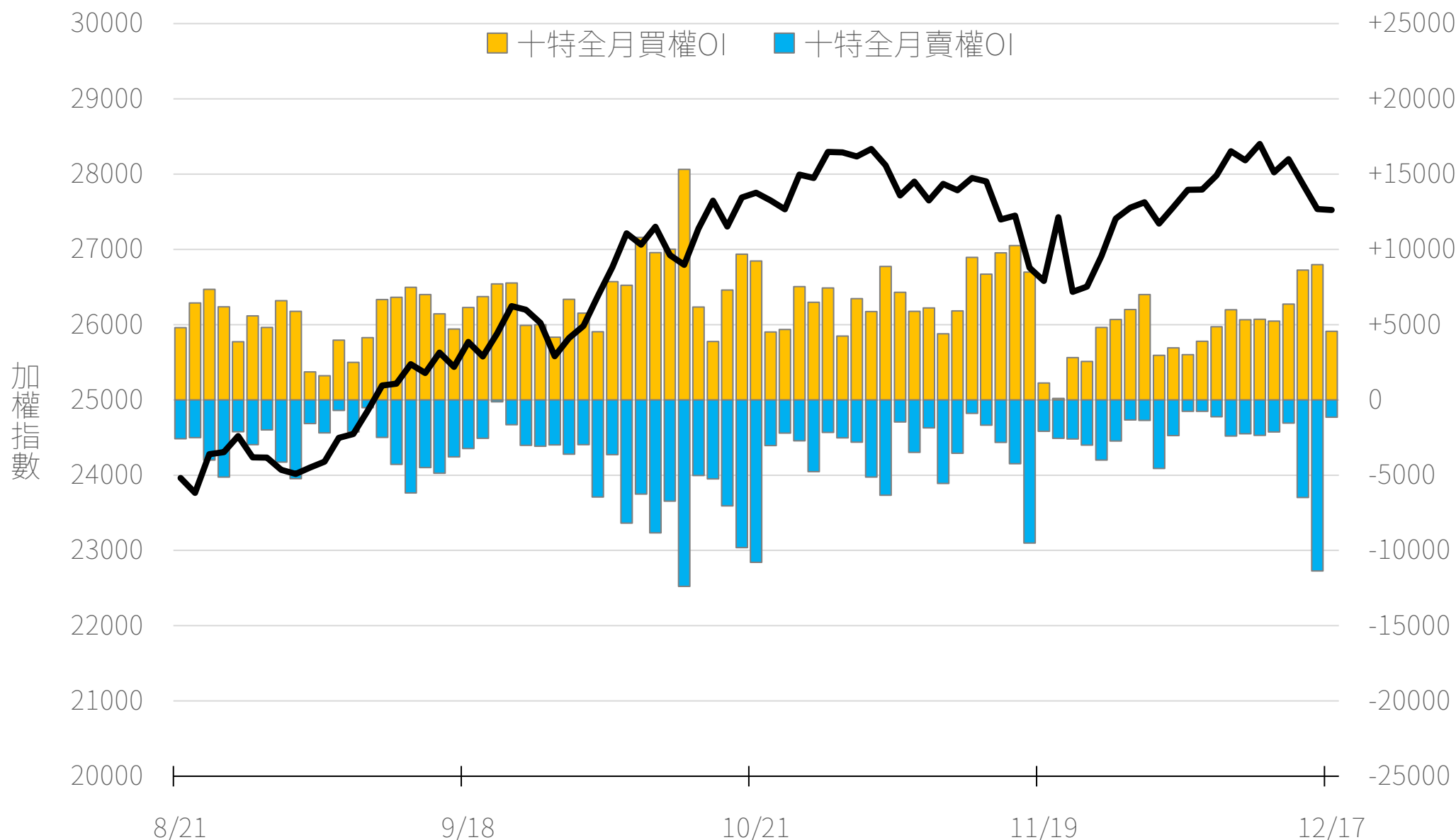


十特全月選權OI(口)

0軸以上為買方
0軸以下為賣方

買權
賣權

+4565
-1153



台指期盤後快訊



永豐期貨股份有限公司 | 台北市重慶南路一段2號8樓 | 02-2381-1799 | 114年金管期總字第010號 | 顧問事業部

本研究報告純屬研究性質僅供參考，不保證其完整性及精確性，報告內容具時效性，邇後若有變更，本公司將不做預告或主動更新。交易人決策時應衡量自身需求與交易風險，並就交易結果自行負責，本公司恕不負任何法律責任，亦不作任何保證。未經授權，禁止任何形式抄襲、引用或轉載。