



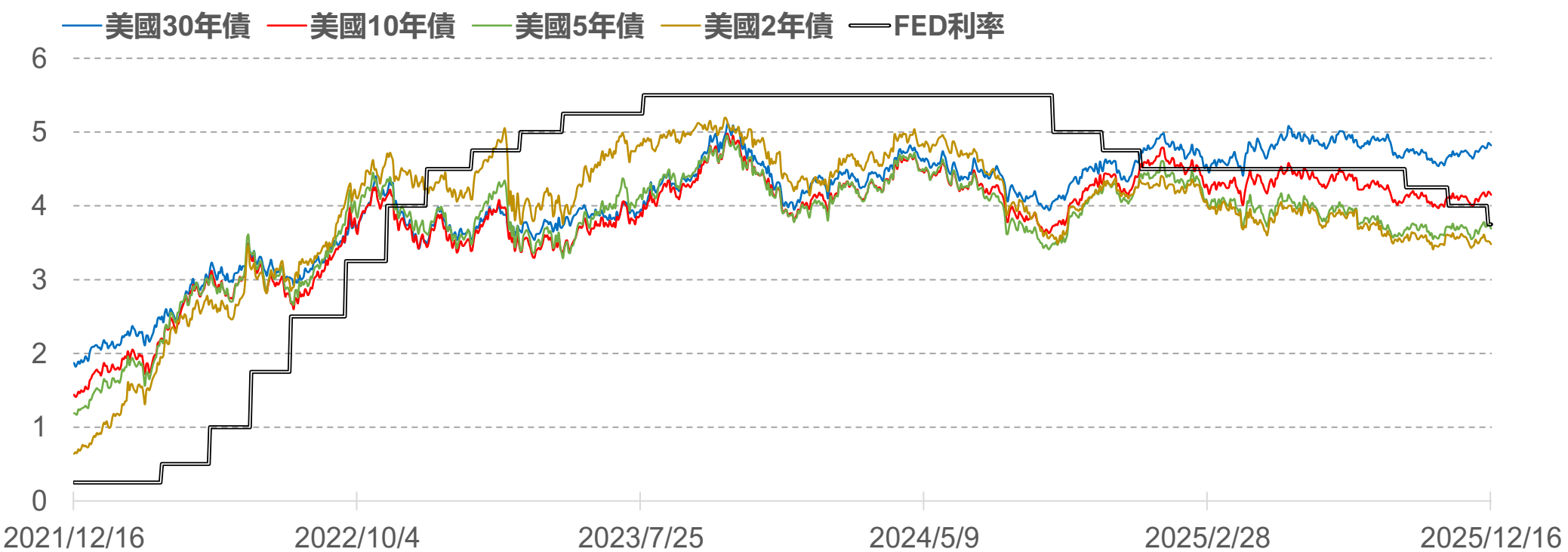
CME

FedWatch升降息機率

2025年12月17日 永豐期貨顧問事業部編制

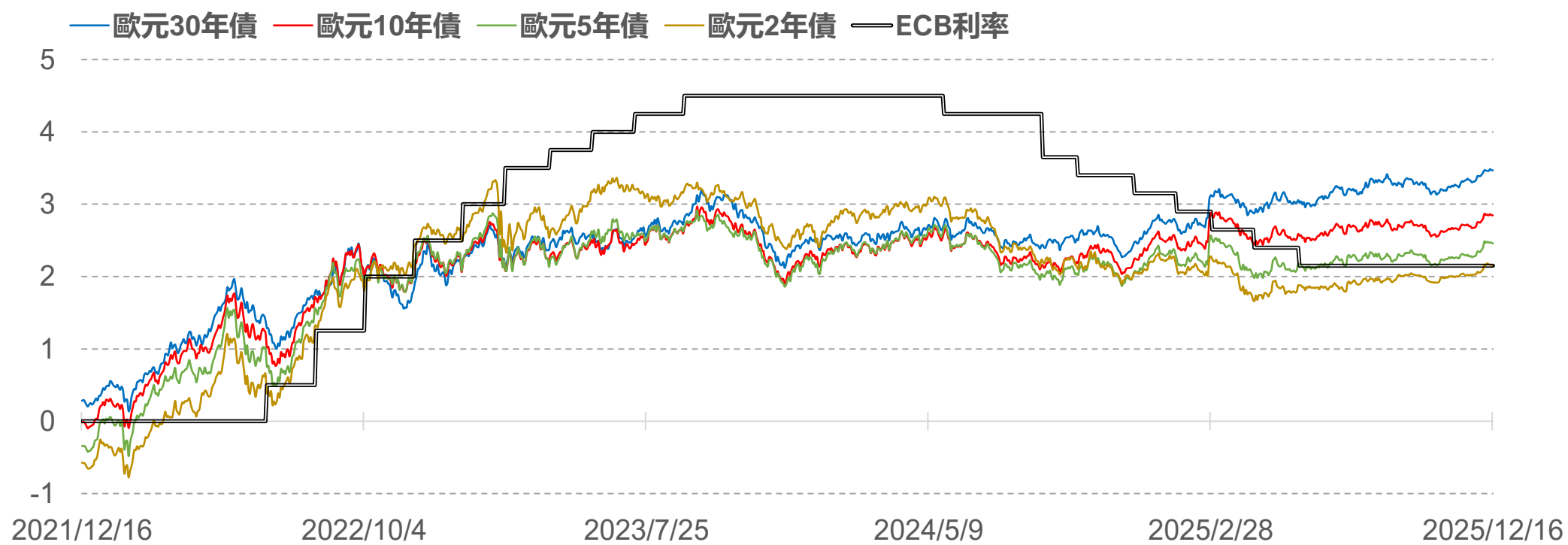
美債殖利率表現

標的	收盤	變動	變動%	近一週	近一月	近一季	52週高	52週低
30年	4.82	-0.02	-0.41%	+0.42%	+1.69%	+3.66%	5.08	4.41
10年	4.15	-0.03	-0.72%	-0.72%	+0.24%	+2.72%	4.79	3.97
5年	3.69	-0.04	-1.07%	-2.38%	-1.34%	+2.79%	4.61	3.55
2年	3.48	-0.03	-0.85%	-3.60%	-3.87%	-0.85%	4.40	3.41



歐債殖利率表現

標的	收盤	變動	變動%	近一週	近一月	近一季	52週高	52週低
30年	3.469	-0.000	-0.01%	+0.13%	+4.56%	+5.82%	3.485	2.455
10年	2.846	-0.004	-0.13%	-0.20%	+4.74%	+5.65%	2.886	2.232
5年	2.457	-0.011	-0.46%	-0.46%	+6.36%	+7.49%	2.569	1.982
2年	2.143	-0.012	-0.54%	-0.49%	+5.19%	+6.91%	2.316	1.660

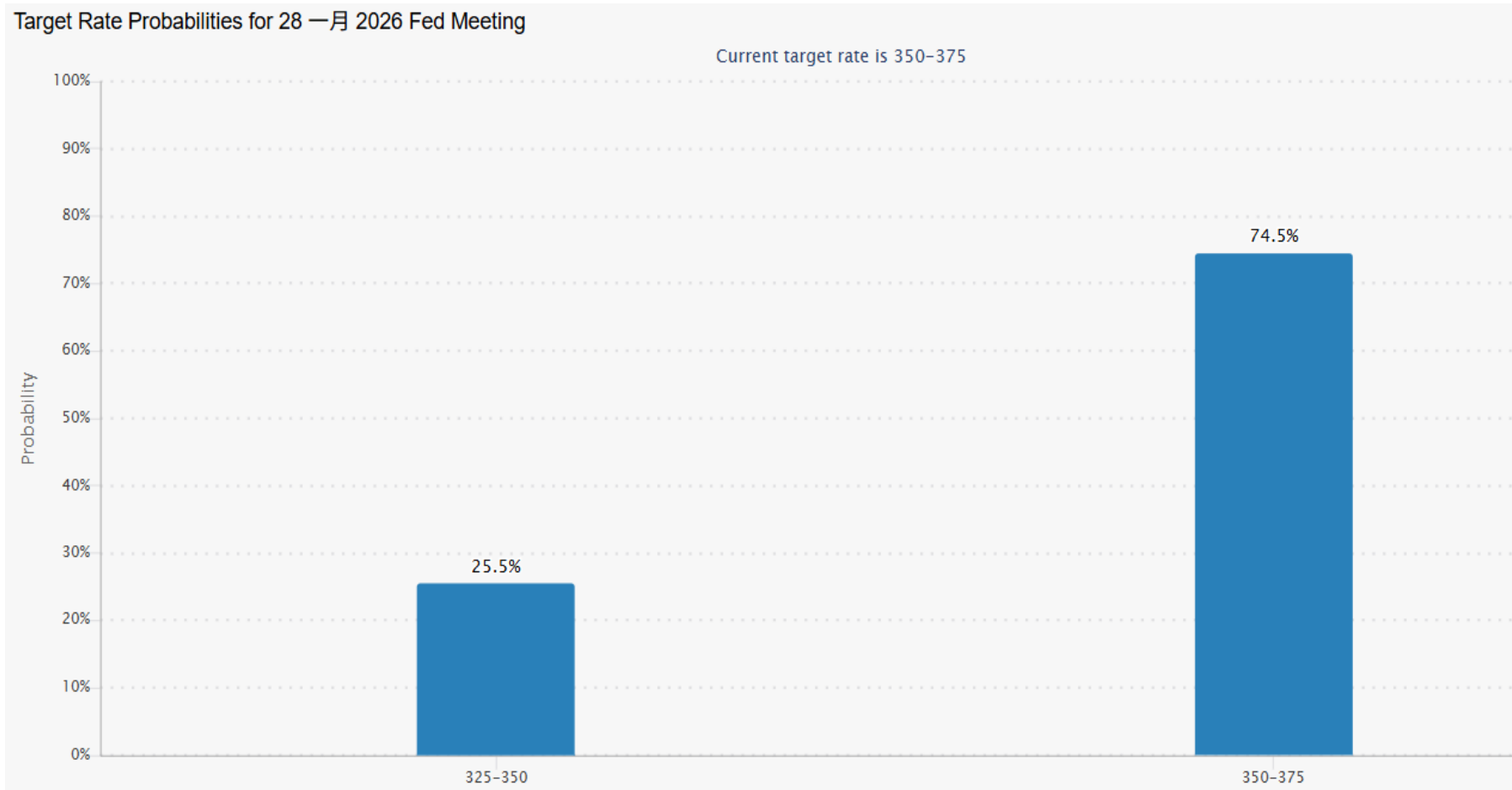


FedWatch升降息機率(%)

利率區間	0.50	0.75	1.00	1.25	1.50	1.75	2.00	2.25	2.50	2.75	3.00	3.25	3.50	3.75
會議日期	0.75	1.00	1.25	1.50	1.75	2.00	2.25	2.50	2.75	3.00	3.25	3.50	3.75	4.00
2025/12/10												25.5	74.5	
2026/01/28											9.5	43.8	46.8	
2026/03/18										2.1	16.9	44.4	36.6	
2026/04/29									1.2	10.7	32.9	39.9	15.3	
2026/06/17								0.3	3.7	16.7	34.8	33.3	11.2	
2026/07/29							0.1	1.6	8.7	23.6	34.2	24.8	6.9	
2026/09/16							0.5	3.5	12.7	26.4	31.7	20.0	5.1	
2026/10/28							0.6	3.8	13.1	26.6	31.4	19.6	4.9	
備註	1. 2022年3月至2023年7月累計升息11次共21碼 利率區間由0-0.25% ➡ 5.25-5.50% 2. 2023年9月起已連續八次會議維持利率不變 3. 2024年9月宣布降息2碼, 2024年11月降息1碼, 2024年12月再降息1碼 4. 2025年9月、10月宣布各降息1碼												目前 利率	

FOMC會議日期：1月28日（台北時間1月29日凌晨3點）

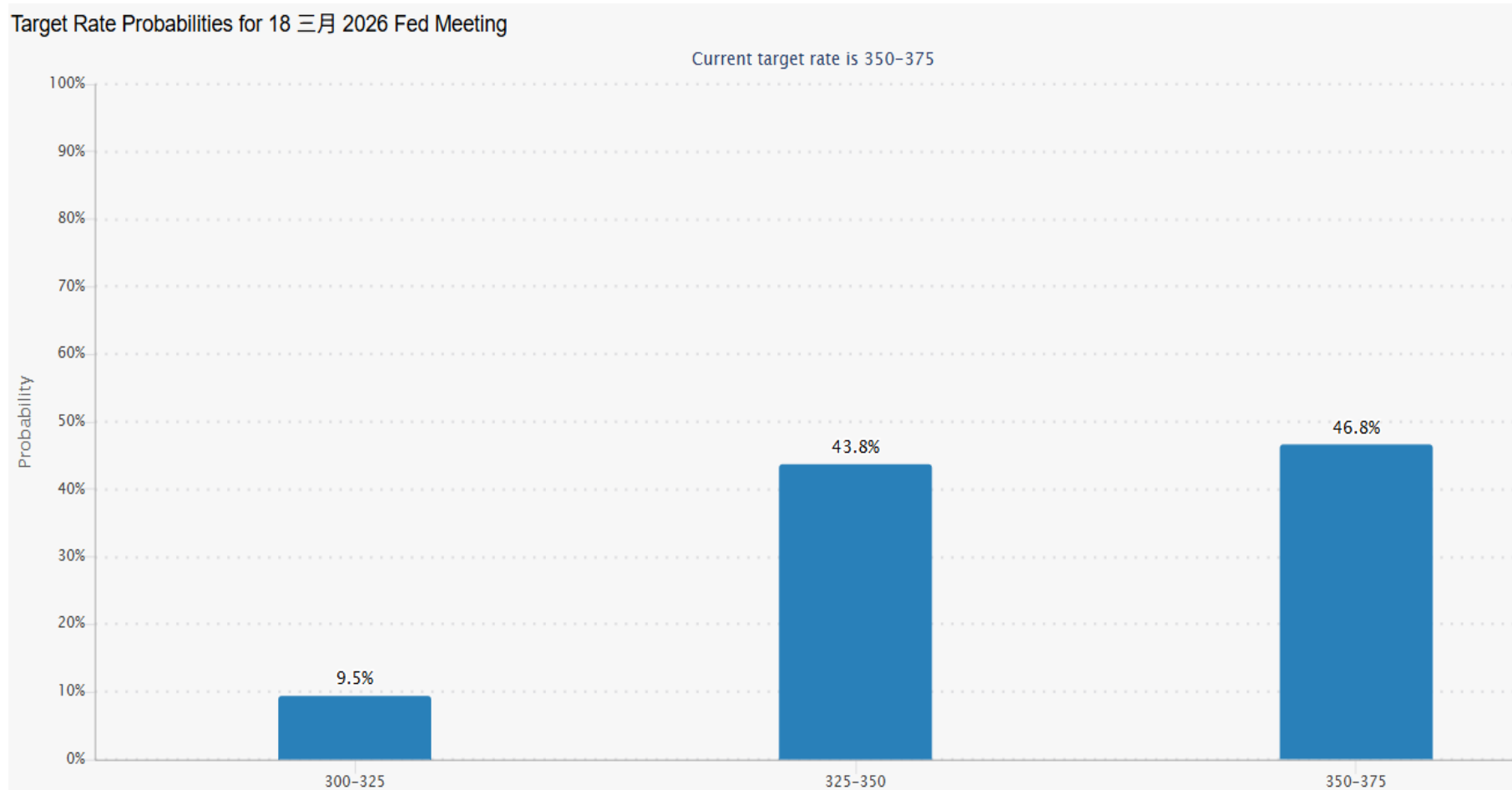
FedWatch降息機率：**降息0碼** 74.5% **降息1碼** 25.5% **降息2碼** 0.00%



數據與圖表來源：芝商所FedWatch工具

FOMC會議日期：3月18日（台北時間3月19日凌晨3點）

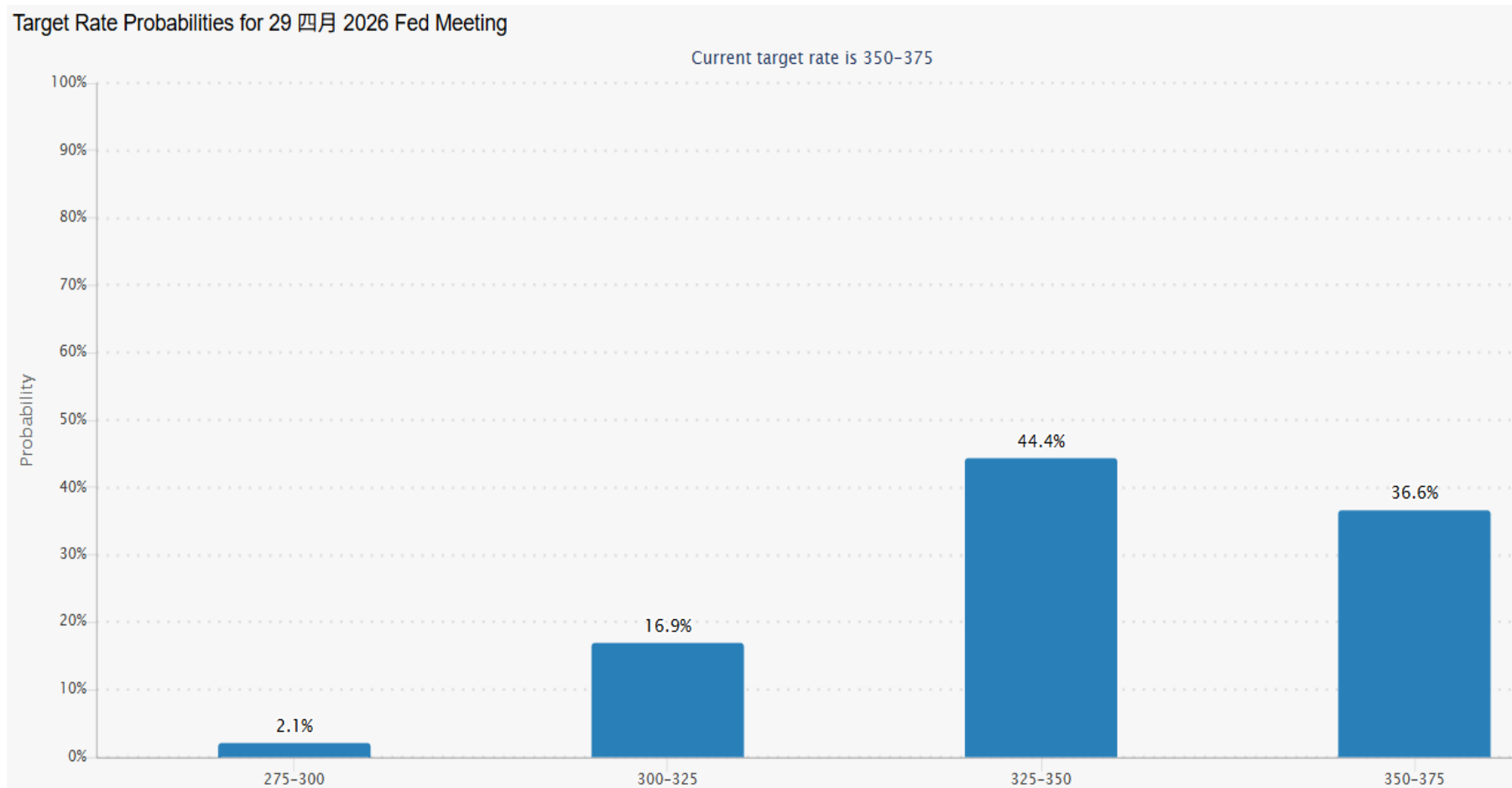
FedWatch降息機率：**降息0碼** 46.8% **降息1碼** 43.8% **降息2碼** 9.50%



數據與圖表來源：芝商所FedWatch工具

FOMC會議日期：4月29日（台北時間4月30日凌晨3點）

FedWatch降息機率：**降息0碼** 36.6% **降息1碼** 44.4% **降息2碼** 16.90%



數據與圖表來源：芝商所FedWatch工具

敬語

本研究報告純屬研究性質僅供參考，不保證其完整性及精確性，報告內容具時效性，邇後若有變更，本公司將不做預告或主動更新。交易人應審慎考量本身之需求及交易可能衍生之風險，並就交易結果自行負責，本公司恕不負任何法律責任，亦不作任何保證。未經本公司授權，禁止以任何形式複製、轉載或節錄。

永豐期貨股份有限公司 | 台北市重慶南路一段2號8樓 | 02-2381-1799 | 114年金管期總字第010號 | 顧問事業部