

台指期盤後快訊

永豐期貨顧問事業部編製



收盤行情表

2025年12月16日 星期二

合約	收盤	漲跌	漲跌幅	成交量	OI	OI增減
加權指數	27536.66	-330.28	-1.20%	5442.58 億元		
台指12	27635	-275	-0.99%	138520	20031	-26531
台指01	27728	-279	-1.00%	50808	57520	+23006
小台12	27635	-275	-0.99%	229510	24954	-7465
小台01	27728	-279	-1.00%	53508	18795	+5101
微台12	27635	-275	-0.99%	166520	35917	-5277
微台01	27728	-279	-1.00%	57121	30117	+8676
電子12	1636.6	-19.60	-1.18%	929	418	-153
金融12	2344	+2.00	+0.09%	687	478	-66
非金12	13473	-149.00	-1.09%	99	153	+32

AI雜音下的回檔 等待美股止穩

指數週二下跌330.28點，收在27536.66點，成交量5442.58億元。台指期下跌275點至27635點，正價差為98.34點。籌碼面部分，三大法人賣超710.82億元；而在台指期淨部位方面，三大法人淨空單減少438口至-7542口，其中外資淨空單增加527口至-34213口；十大交易人中的特定法人全月份台指期淨空單減少1910口至-11944口。

今日台股延續受到美股走弱與AI泡沫疑慮的干擾，但整體來看更像是技術性回檔下的震盪整理，而非趨勢反轉，AI題材雖然短線承壓，但產業前景與資本支出動能仍在，修正反而成為市場合理化估值的藉口，早盤在美股科技股回落影響下走弱後，午盤一度出現明顯拉高，顯示低檔仍有承接力道進場，只是尾盤權值股調節再起，台積電最後被壓低10元，反映外資與大型資金在重要數據公布前選擇保守操作，不過即便如此，今日台股整體表現仍明顯優於日韓股市，顯示內資支撐與市場結構相對穩定，短線格局仍屬高檔震盪中的技術性修正，後續關鍵仍在美股是否止穩，而美股能否止穩，將高度取決於今晚公布的非農就業數據以及週四的CPI通膨數據，若數據未再度推升利率鷹派預期，市場有機會出現利空出盡的技術性反彈，台股也有望在相對強勢基礎上跟隨回穩，耐心等待國際市場方向更為明朗。

選擇權未平倉量部分，12月大量區買權OI落在28200點，賣權最大OI落在27500點；月買權最大OI落在28900點，月賣權最大OI落在26000點。全月份未平倉量put/call ratio值由1.06下降至0.94。VIX指數下降0.08至21.38。外資台指期買權淨金額1.13億元；賣權淨金額-0.92億元。整體選擇權籌碼面中性。（永豐期貨研調）



三大法人籌碼變化 單位：口 / 億元

	現貨 (金額)	台指 (口數)	Call (口數)	Put (口數)	Call (金額)	Put (金額)
外資	-595.01	-34213 (-527)	8588 (+301)	6236 (+1134)	1.13 (-0.34)	-0.92 (-0.54)
投信	+33.43	24997 (+858)	-40 (0)	250 (0)	-0.01 (0)	0 (0)
自營	-149.24	1674 (+107)	5601 (+1136)	13445 (-2801)	2.16 (+0.12)	3.13 (+1.23)
合計	-710.82	-7542 (+438)	14149 (+1437)	19931 (-1667)	3.28 (-0.22)	2.21 (+0.69)

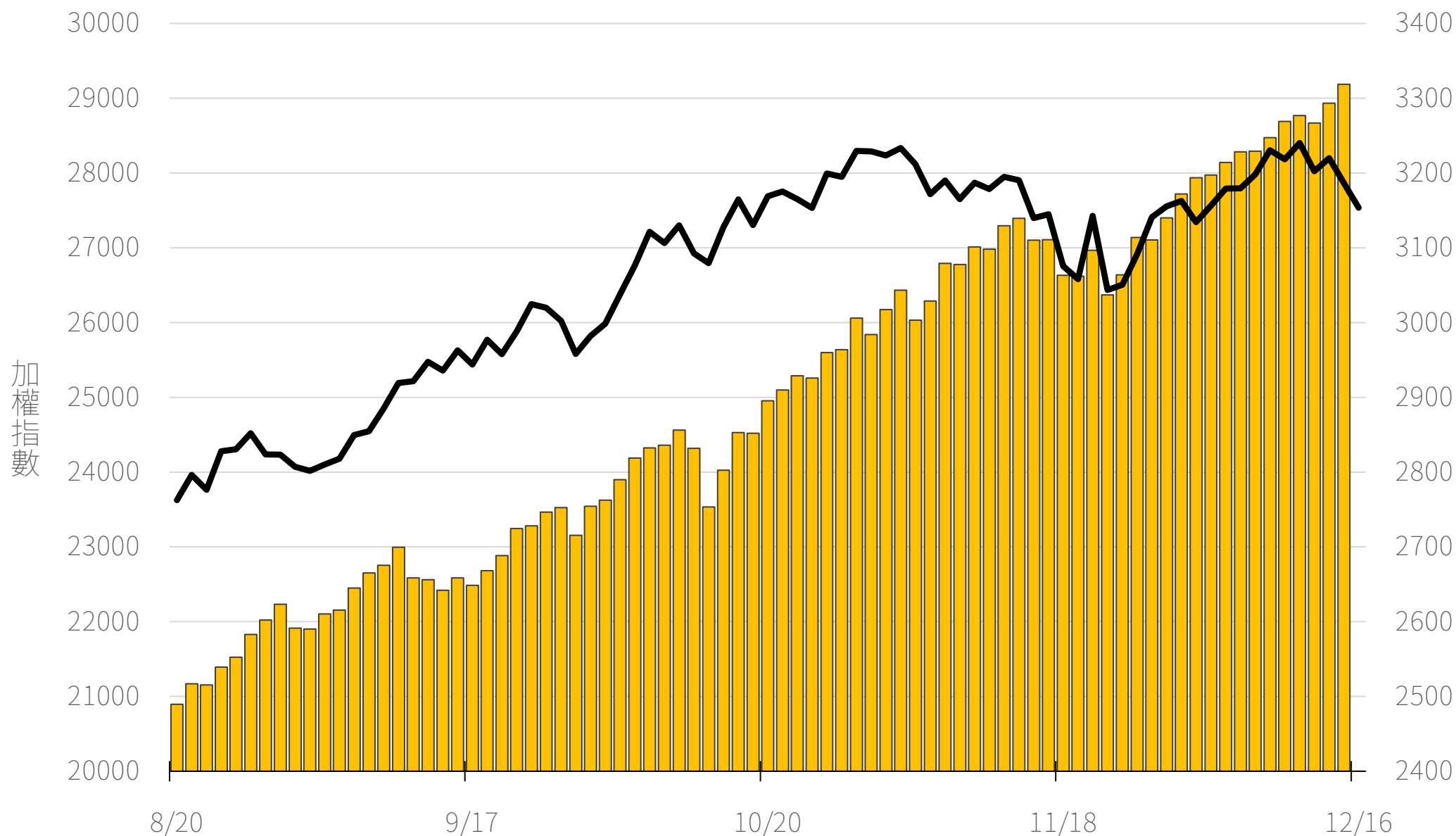
十大交易人期權淨部位(口)

	十大(特定人)		十大(非特定人)		全市場OI
	近月	其他月	近月	其他月	
台指	-7615 (+3846)	-4329 (-1936)	5622 (+480)	3428 (-232)	93652 (-3299)
買權	6380 (+4130)	2607 (-3769)	-20059 (-13544)	-4899 (+2017)	180444 (+36577)
賣權	-10180 (-603)	-1190 (-4279)	12900 (+2810)	-4159 (+2129)	169331 (+17027)

上市融資餘額(億元)

圖表僅更新至前一日數據

3318.6



永豐期貨
SinoPac Futures

永豐期貨股份有限公司 | 台北市重慶南路一段2號8樓 | 02-2381-1799 | 114年金管期總字第010號 | 顧問事業部

本研究報告純屬研究性質僅供參考，不保證其完整性及精確性，報告內容具時效性，邇後若有變更，本公司將不做預告或主動更新。交易人決策時應衡量自身需求與交易風險，並就交易結果自行負責，本公司恕不負任何法律責任，亦不作任何保證。未經授權，禁止任何形式抄襲、引用或轉載。

2025/12/16

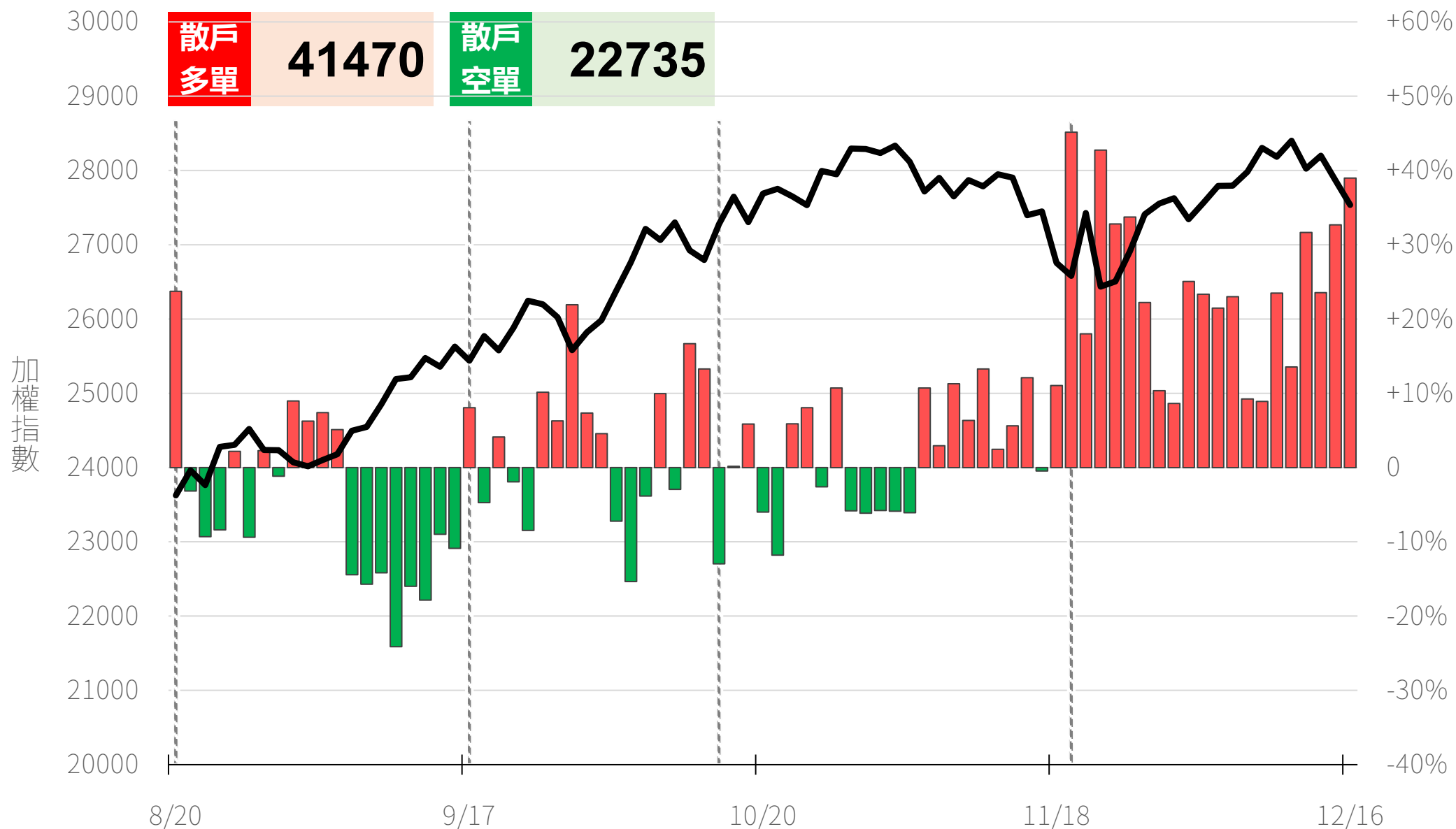
小台散戶多空比

散戶多單=全市場OI-三大法人多單(虛線為結算日)

散戶空單=全市場OI-三大法人空單

散戶多空比=(散戶多單-散戶空單)/全市場OI x 100%

+38.99%



永豐期貨
SinoPac Futures

永豐期貨股份有限公司 | 台北市重慶南路一段2號8樓 | 02-2381-1799 | 114年金管期總字第010號 | 顧問事業部

本研究報告純屬研究性質僅供參考，不保證其完整性及精確性，報告內容具時效性，邇後若有變更，本公司將不做預告或主動更新。交易者決策時應衡量自身需求與交易風險，並就交易結果自行負責，本公司恕不負任何法律責任，亦不作任何保證。未經授權，禁止任何形式抄襲、引用或轉載。

2025/12/16

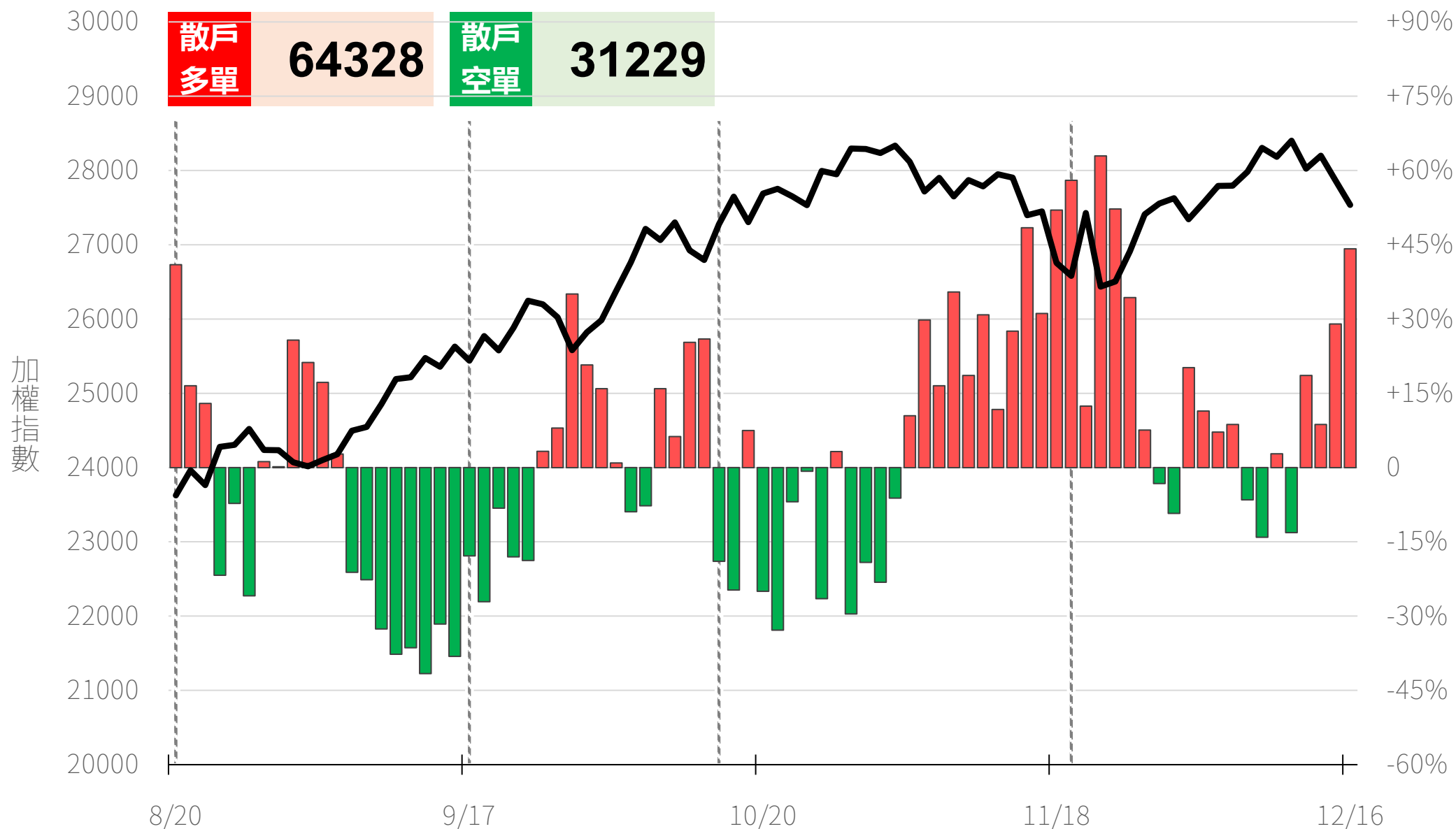
微台散戶多空比

散戶多單=全市場OI-三大法人多單(虛線為結算日)

散戶空單=全市場OI-三大法人空單

散戶多空比=(散戶多單-散戶空單)/全市場OI x 100%

+44.16%



永豐期貨
SinoPac Futures

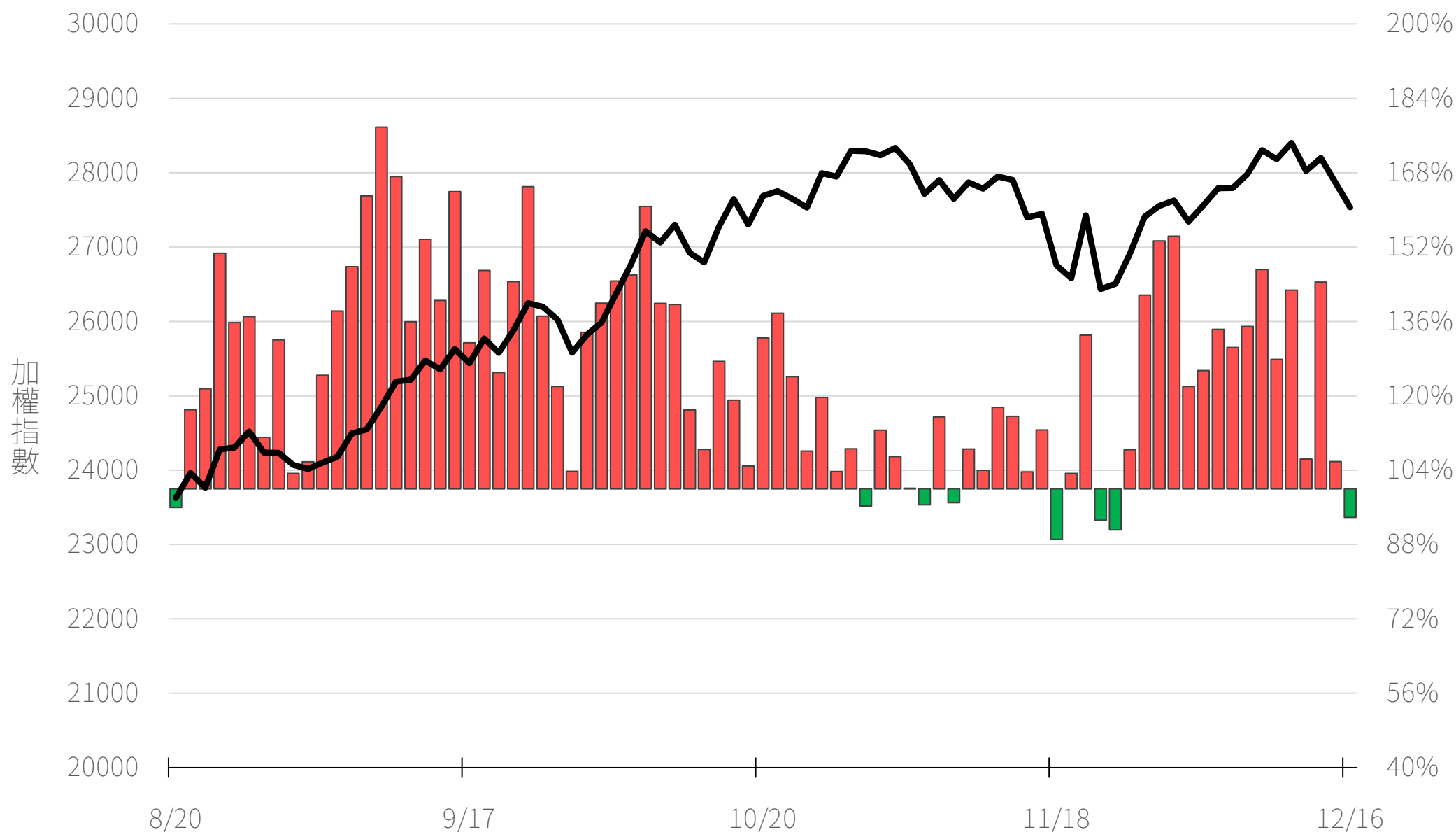
永豐期貨股份有限公司 | 台北市重慶南路一段2號8樓 | 02-2381-1799 | 114年金管期總字第010號 | 顧問事業部

本研究報告純屬研究性質僅供參考，不保證其完整性及精確性，報告內容具時效性，邇後若有變更，本公司將不做預告或主動更新。交易人決策時應衡量自身需求與交易風險，並就交易結果自行負責，本公司恕不負任何法律責任，亦不作任何保證。未經授權，禁止任何形式抄襲、引用或轉載。

2025/12/16

Put/Call Ratio

93.84%



12月大量區

買權 28200
(9699口)

賣權 27500
(6495口)

(+1639) 5270		28100		1527 (-232)
(+1265) 2424		28050		828 (-28)
(+3540) 8221		28000		2669 (-336)
(+2088) 3654		27950		648 (-342)
(+2988) 5340		27900		1332 (-1727)
(+2508) 3360		27850		930 (-410)
(+4158) 5472		27800		2242 (-998)
(+2016) 2291		27750		1239 (-384)
(+2625) 3588		27700		2912 (-952)
(+1345) 1496		27650		1251 (-116)
(+2841) 3516		27600		3255 (+527)
(+958) 989		27550		1535 (+222)
(+1497) 2516		27500		6495 (+908)
(+549) 587		27450		2780 (+731)
(+272) 1176		27400		5477 (+2079)
(+208) 218		27350		2688 (+1011)
(+137) 1053		27300		4490 (+1077)
(+113) 119		27250		2405 (+799)
(-6) 1000		27200		4383 (+715)
(+8) 10		27150		1315 (+287)
(-27) 910		27100		3811 (+1280)

Put

Call

12月F3大量區

買權

28900
(557口)

賣權

26000
(1038口)

(+297) 370	28100	96	(+1)
(+211) 270	28050	72	(+3)
(+257) 461	28000	157	(+61)
(+168) 211	27950	92	(+48)
(+359) 463	27900	105	(+41)
(+157) 183	27850	90	(+25)
(+178) 220	27800	237	(+137)
(+103) 106	27750	94	(+24)
(+130) 162	27700	116	(+44)
(+88) 129	27650	83	(+25)
(+144) 189	27600	124	(+32)
(+142) 160	27550	72	(+20)
(+122) 148	27500	410	(+281)
(+42) 43	27450	98	(+36)
(+10) 11	27400	218	(+32)
(+21) 22	27350	104	(+23)
(+30) 30	27300	227	(+22)
(+3) 3	27250	82	(-28)
(+7) 7	27200	296	(+81)
(+1) 1	27150	147	(+21)
(+6) 6	27100	207	(+105)

Put

Call

12月W4大量區

買權

29000
(568口)

賣權

25300
(957口)

(+101) 141	28200	Put	13	(+3)
(+23) 39	28150		35	(+11)
(+59) 115	28100		13	(+1)
(+11) 37	28050		51	-
(+205) 298	28000		78	(+4)
(+18) 54	27950		62	(-1)
(+56) 71	27900		85	(+25)
(+33) 35	27850		26	(+16)
(+57) 67	27800		65	(+17)
(+119) 122	27750		27	(+11)
(+60) 65	27700		433	(+395)
(+30) 31	27650		42	(+5)
(+82) 85	27600		56	(+13)
(+111) 113	27550		27	(-14)
(+78) 84	27500		152	(+72)
(+5) 5	27450		22	(+1)
(+26) 27	27400		306	(+6)
(+24) 24	27350		55	(+40)
(+3) 4	27300	Call	130	(+26)
(+2) 2	27250		43	(+27)
(+24) 28	27200		170	(+2)



永豐期貨
SinoPac Futures

永豐期貨股份有限公司 | 台北市重慶南路一段2號8樓 | 02-2381-1799 | 114年金管期總字第010號 | 顧問事業部
本研究報告純屬研究性質僅供參考，不保證其完整性及精確性，報告內容具時效性，邇後若有變更，本公司將不做預告或主動更新。交易人決策時應衡量自身需求與交易風險，並就交易結果自行負責，本公司恕不負任何法律責任，亦不作任何保證。未經授權，禁止任何形式抄襲、引用或轉載。

2025/12/16

01月大量區

買權 30000
(1376口)

賣權 26000
(1088口)

(+233) 273	28700	17	(+7)
(+406) 422	28600	15	(-9)
(+620) 676	28500	111	(+99)
(+251) 277	28400	19	(-32)
(+222) 315	28300	19	(-55)
(+369) 405	28200	83	(+20)
(+404) 419	28100	110	(+50)
(+947) 949	28000	296	(+286)
(+318) 328	27900	58	(+10)
(+261) 264	27800	172	(+156)
(+165) 170	27700	75	(+37)
(+150) 151	27600	742	(+705)
(+213) 216	27500	244	(+201)
(+115) 117	27400	402	(+361)
(+60) 66	27300	134	(+54)
(+45) 45	27200	115	(+94)
(+41) 42	27100	127	(-173)
(+27) 27	27000	641	(+626)
(+30) 31	26900	211	(+107)
(+22) 22	26800	372	(+356)
(+2) 17	26700	313	(+145)

Put

Call

台指選波動度

VIX ▼ 21.38 買權 IV ▼ 7.44
賣權 IV ▼ 14.30



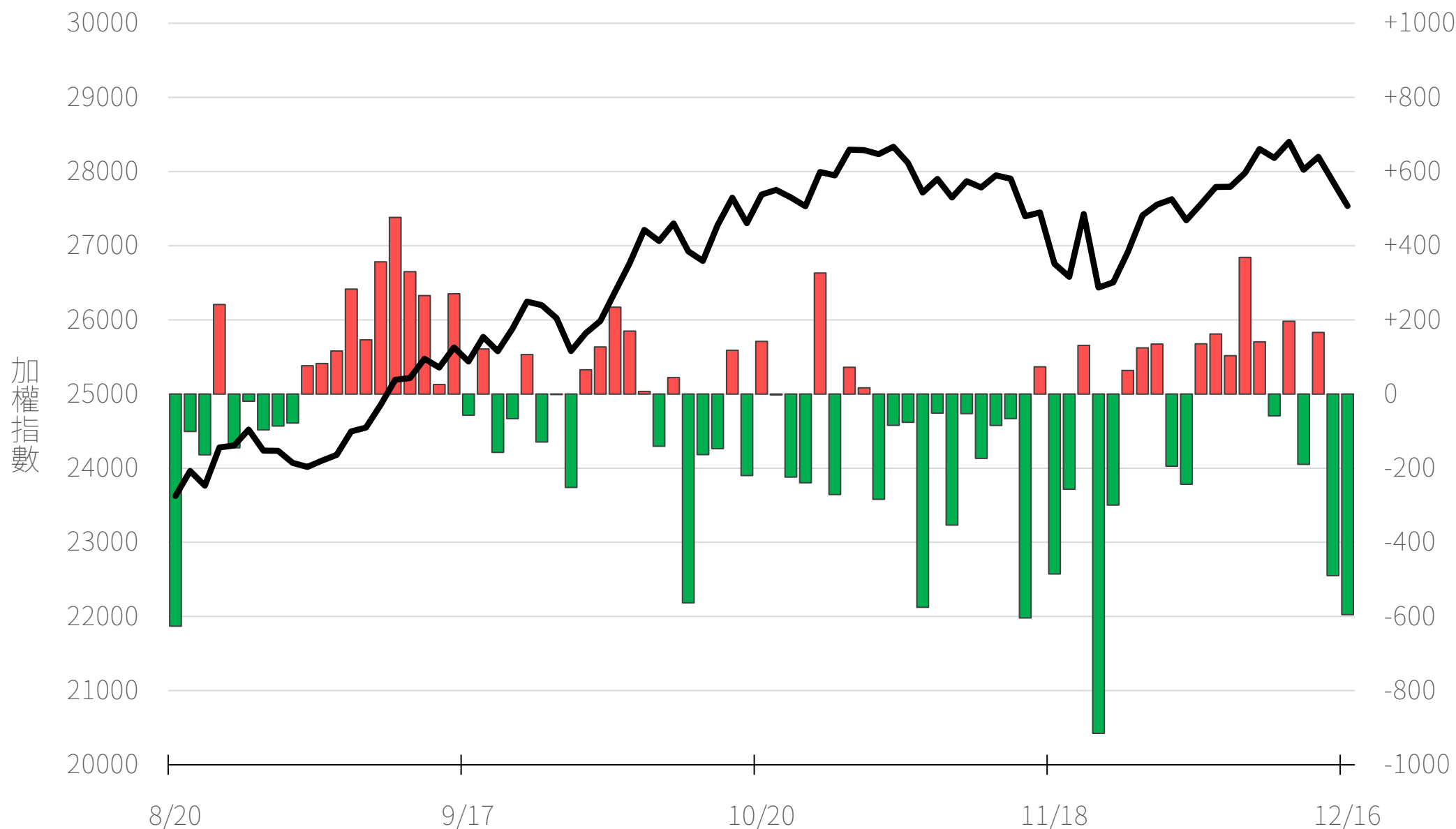
永豐期貨
SinoPac Futures

永豐期貨股份有限公司 | 台北市重慶南路一段2號8樓 | 02-2381-1799 | 114年金管期總字第010號 | 顧問事業部
本研究報告純屬研究性質僅供參考，不保證其完整性及精確性，報告內容具時效性，邇後若有變更，本公司將不做預告或主動更新。交易人決策時應衡量自身需求與交易風險，並就交易結果自行負責，本公司恕不負任何法律責任，亦不作任何保證。未經授權，禁止任何形式抄襲、引用或轉載。

2025/12/16

外資買賣超(億元)

-595.01



永豐期貨
SinoPac Futures

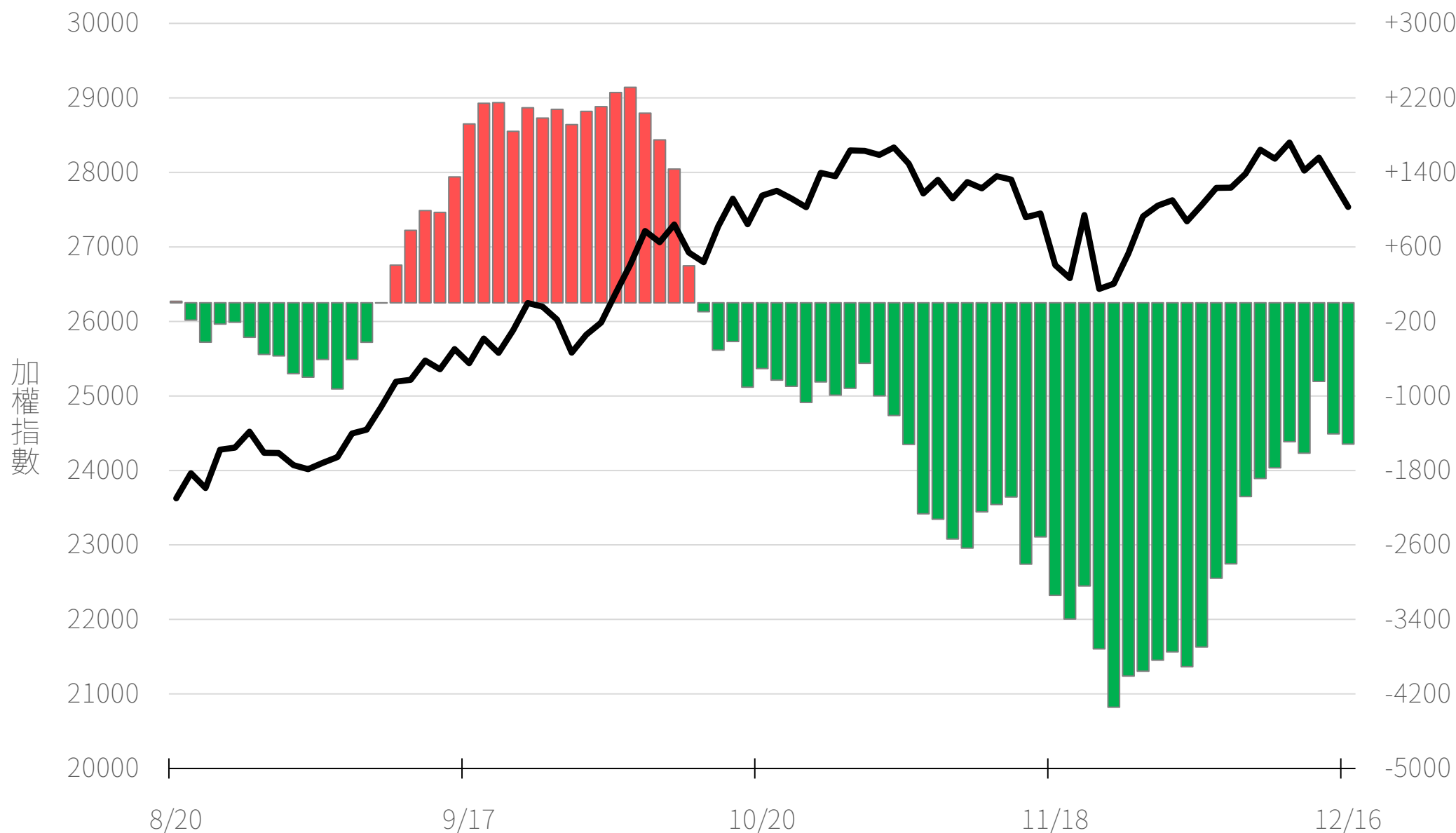
永豐期貨股份有限公司 | 台北市重慶南路一段2號8樓 | 02-2381-1799 | 114年金管期總字第010號 | 顧問事業部

本研究報告純屬研究性質僅供參考，不保證其完整性及精確性，報告內容具時效性，邇後若有變更，本公司將不做預告或主動更新。交易人決策時應衡量自身需求與交易風險，並就交易結果自行負責，本公司恕不負任何法律責任，亦不作任何保證。未經授權，禁止任何形式抄襲、引用或轉載。

2025/12/16

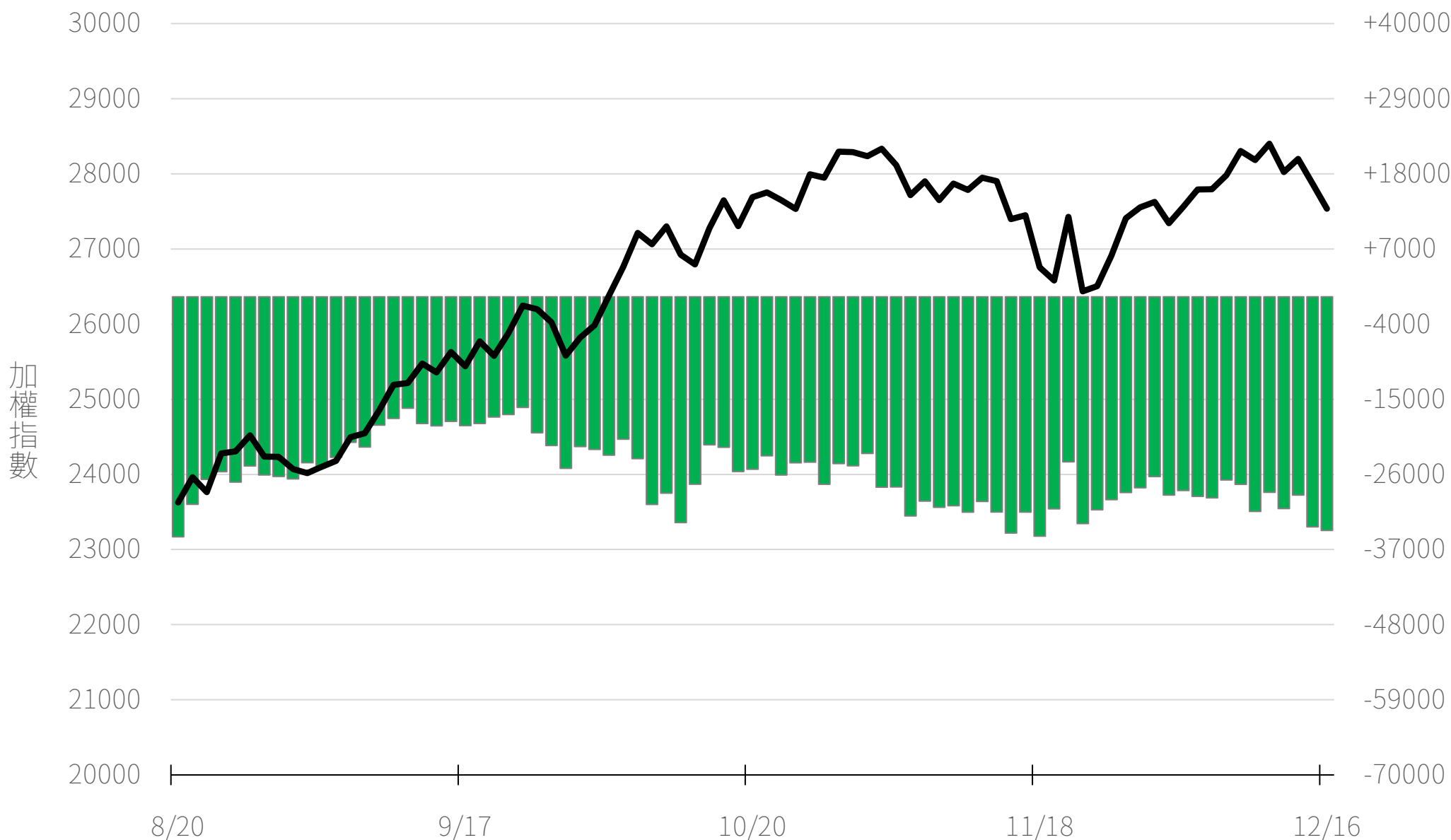
外資近20日累計買賣超(億元)

-1517.56



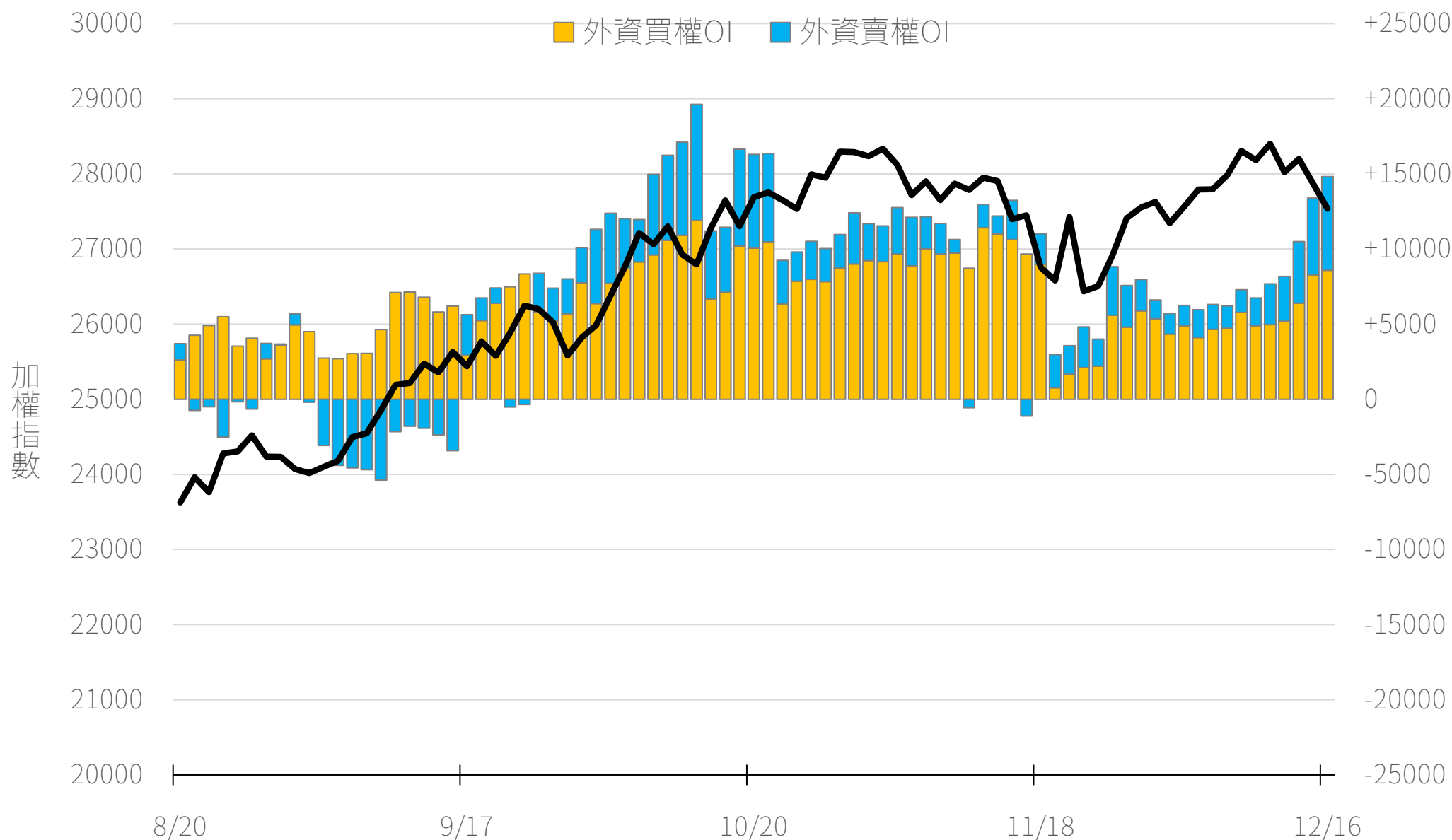
外資台股期O(口)

-34213



外資選權OI(口) 0軸以上為買方，以下為賣方

買權 +8588
賣權 +6236



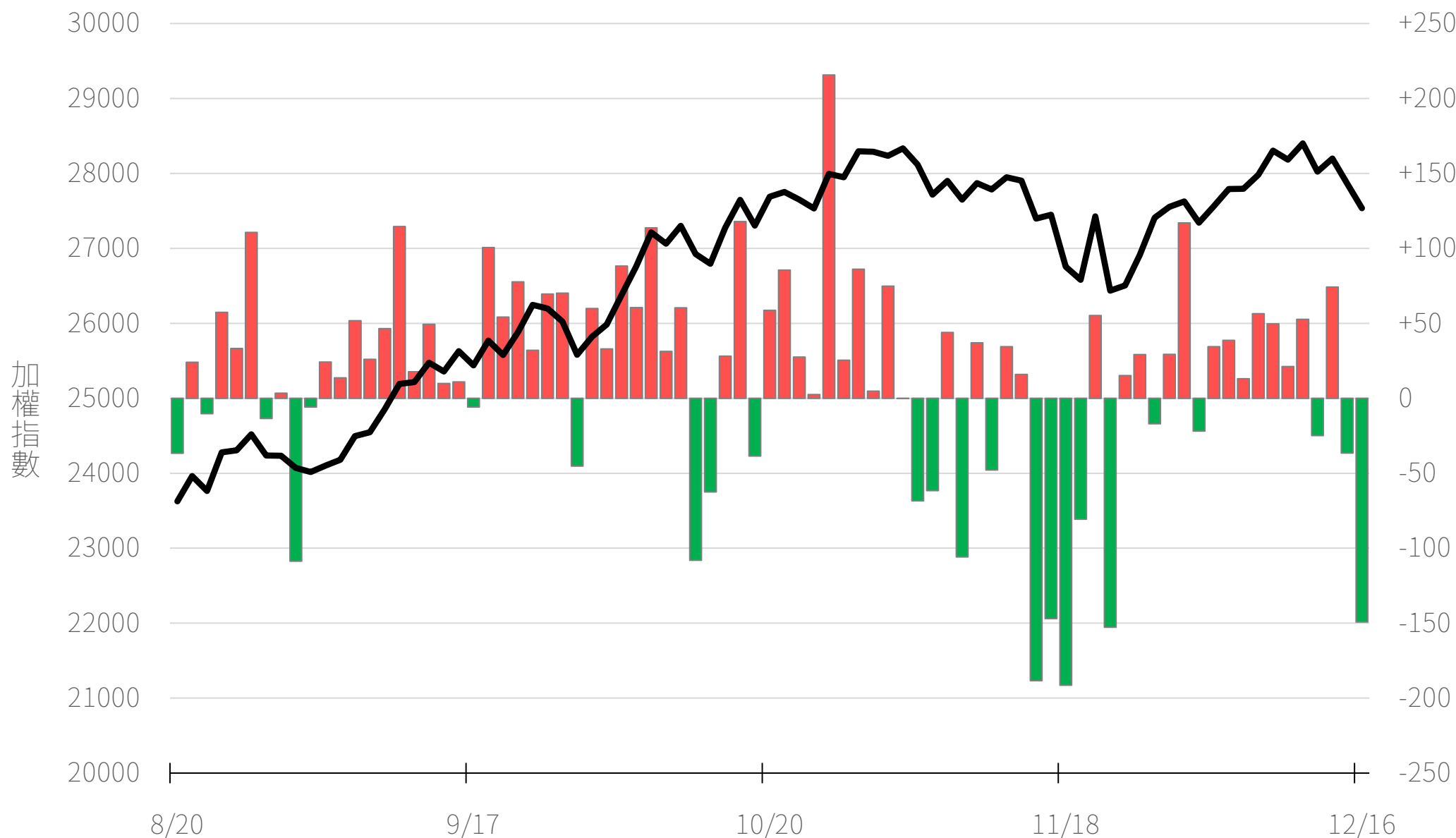
外資選權OI淨金額(億元)

+2.05



自營買賣超(億元)

-149.24



永豐期貨
SinoPac Futures

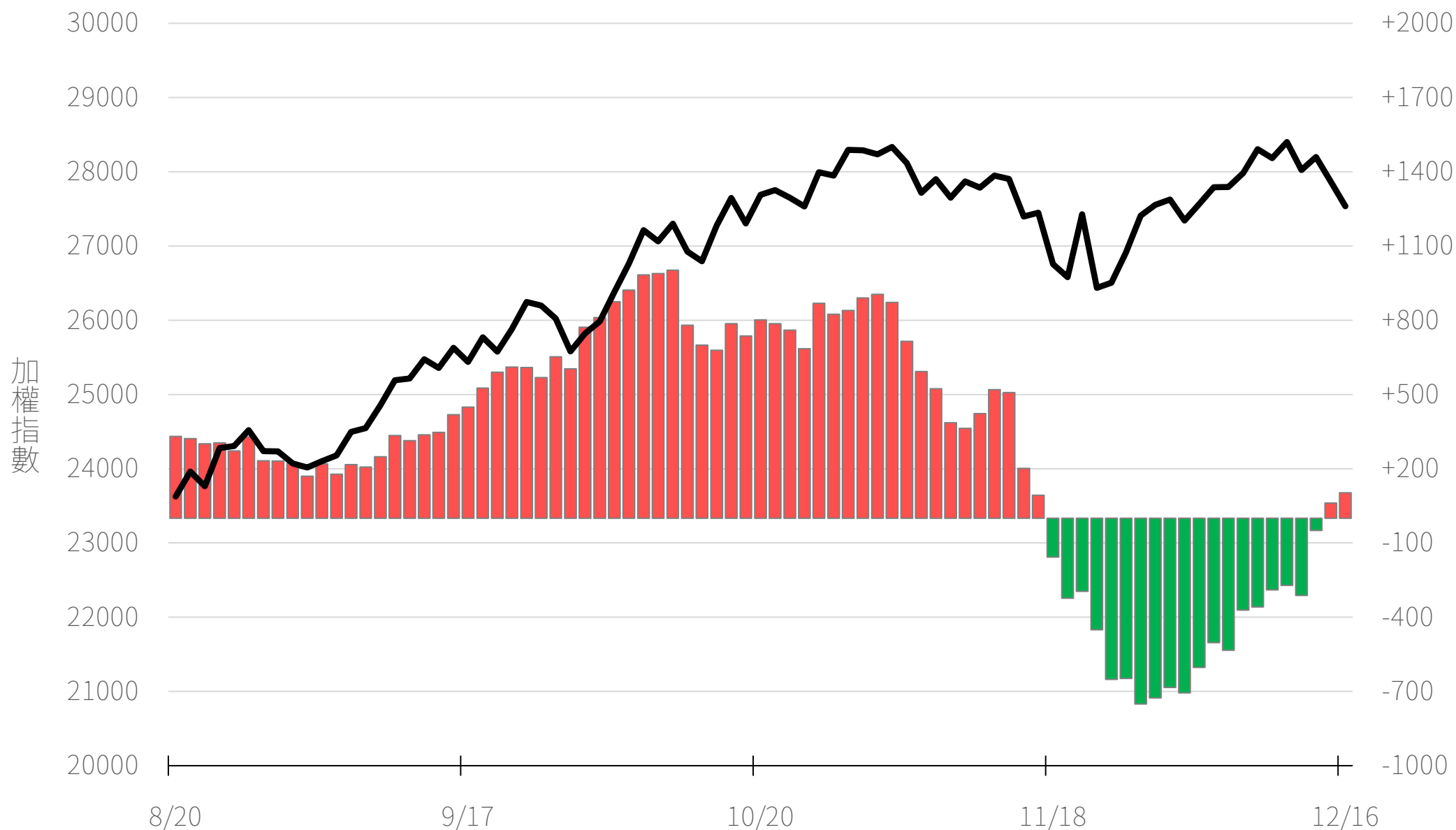
永豐期貨股份有限公司 | 台北市重慶南路一段2號8樓 | 02-2381-1799 | 114年金管期總字第010號 | 顧問事業部

本研究報告純屬研究性質僅供參考，不保證其完整性及精確性，報告內容具時效性，邇後若有變更，本公司將不做預告或主動更新。交易人決策時應衡量自身需求與交易風險，並就交易結果自行負責，本公司恕不負任何法律責任，亦不作任何保證。未經授權，禁止任何形式抄襲、引用或轉載。

2025/12/16

自營近20日累計買賣超(億元)

+103.08



自營台指期O(口)

+1674



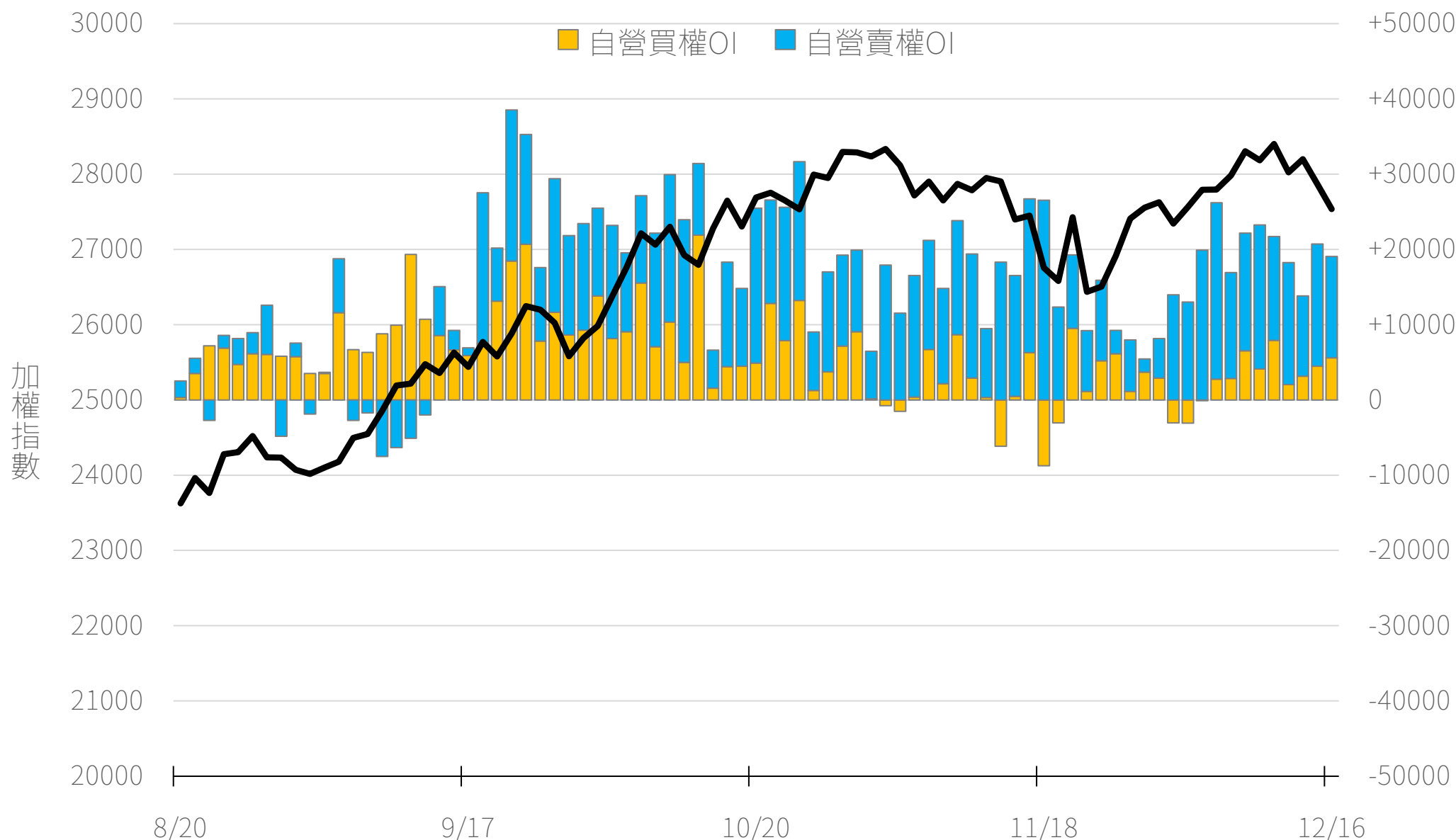
永豐期貨
SinoPac Futures

永豐期貨股份有限公司 | 台北市重慶南路一段2號8樓 | 02-2381-1799 | 114年金管期總字第010號 | 顧問事業部
本研究報告純屬研究性質僅供參考，不保證其完整性及精確性，報告內容具時效性，邇後若有變更，本公司將不做預告或主動更新。交易人決策時應衡量自身需求與交易風險，並就交易結果自行負責，本公司恕不負任何法律責任，亦不作任何保證。未經授權，禁止任何形式抄襲、引用或轉載。

2025/12/16

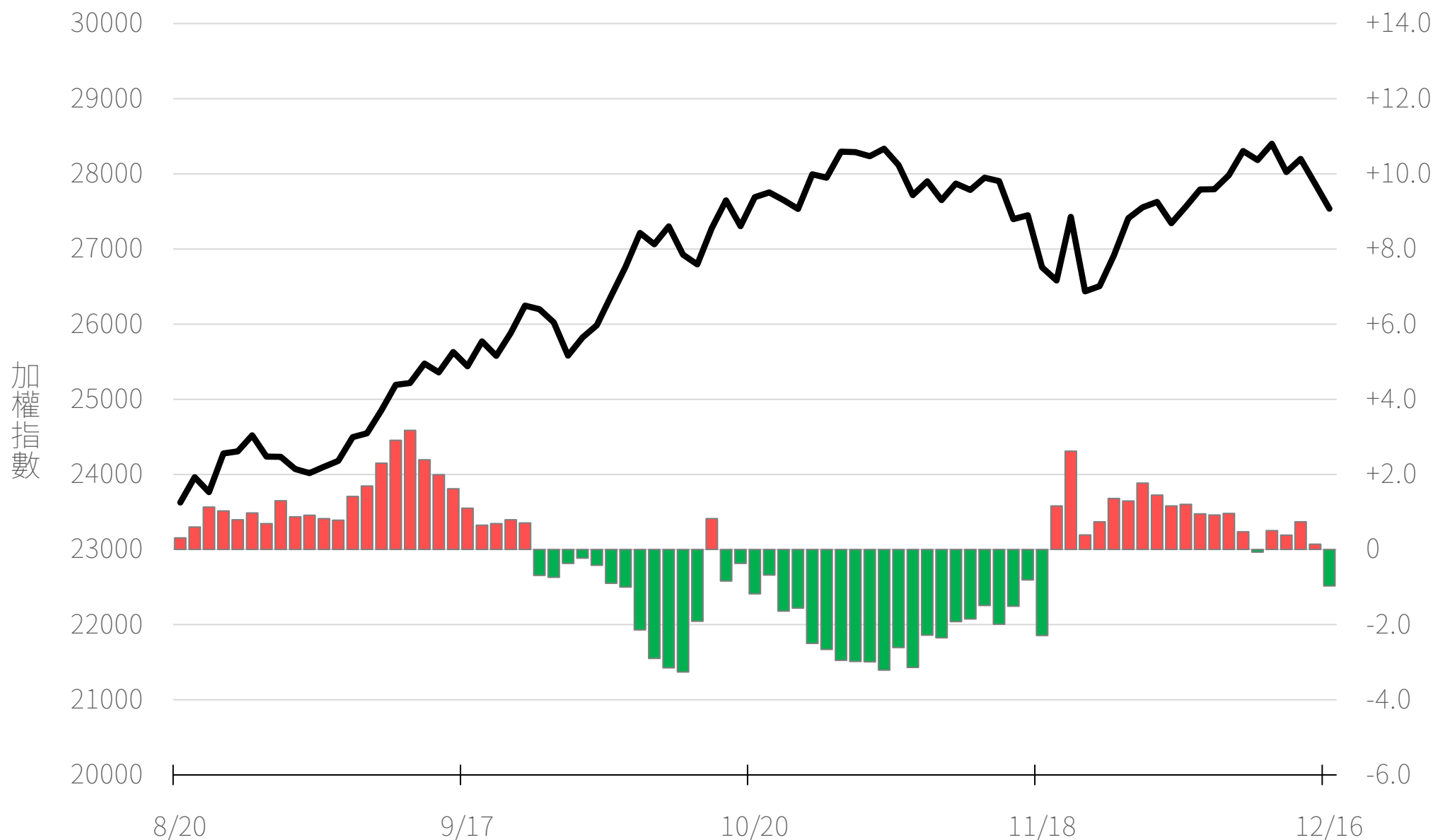
自營選權OI(口) 0軸以上為買方，以下為賣方

買權 +5601
賣權 +13445



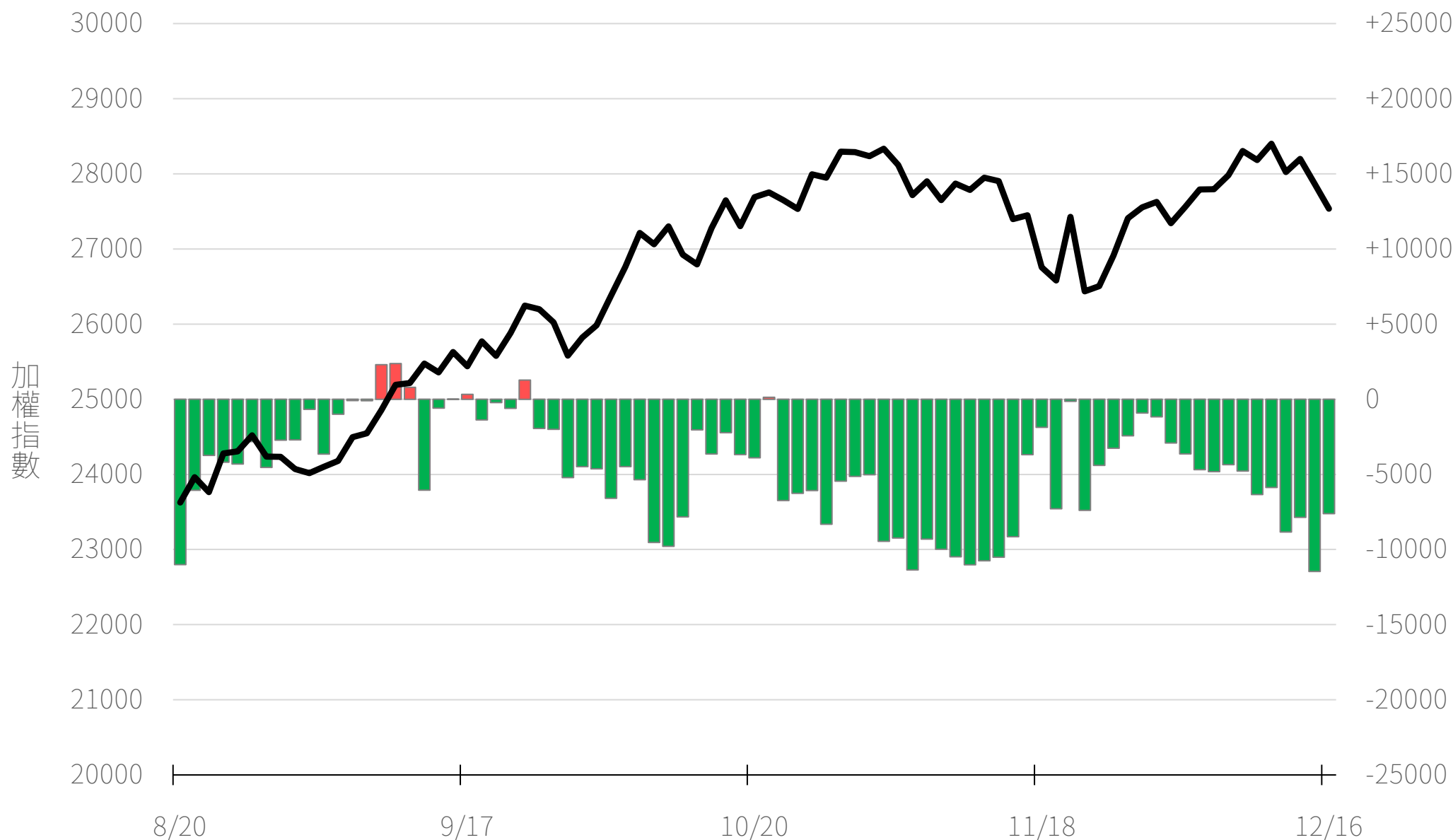
自營選權OI淨金額(億元)

-0.97



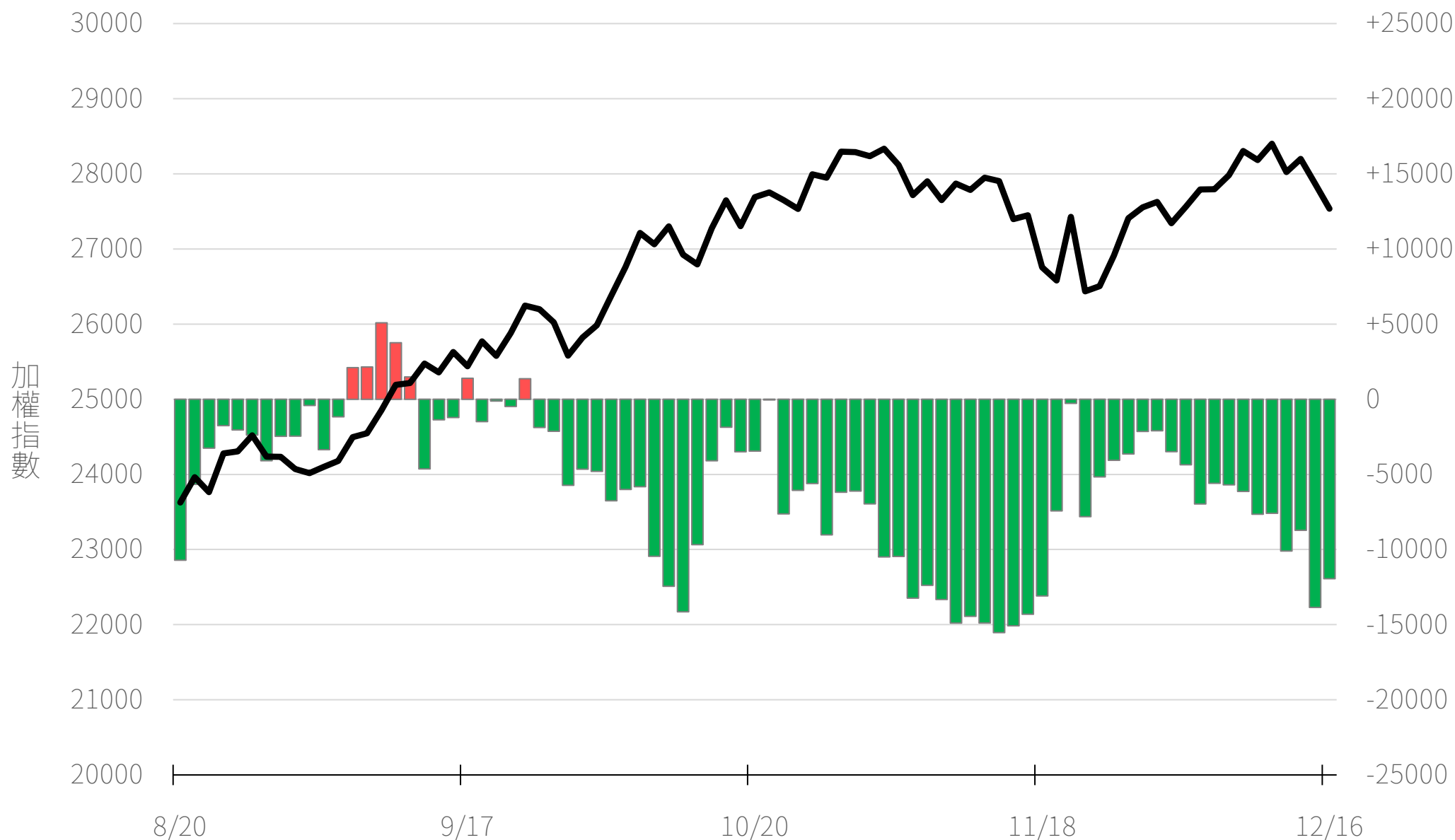
十特近月台指期OI(口)

-7615



十特全月台指期OI(口)

-11944

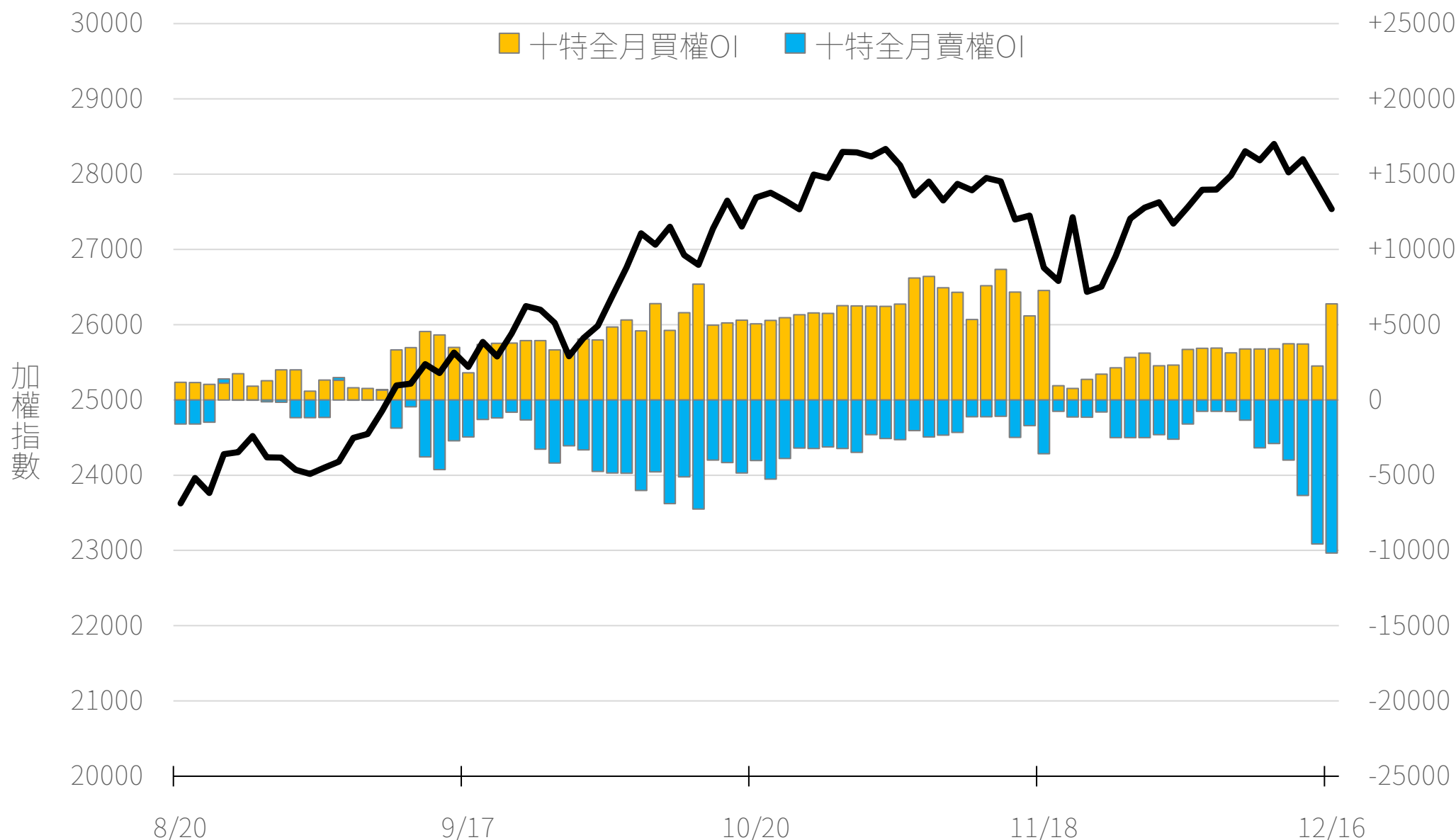


十特近月選權OI(口)

0軸以上為買方
0軸以下為賣方

買權
賣權

+6380
-10180

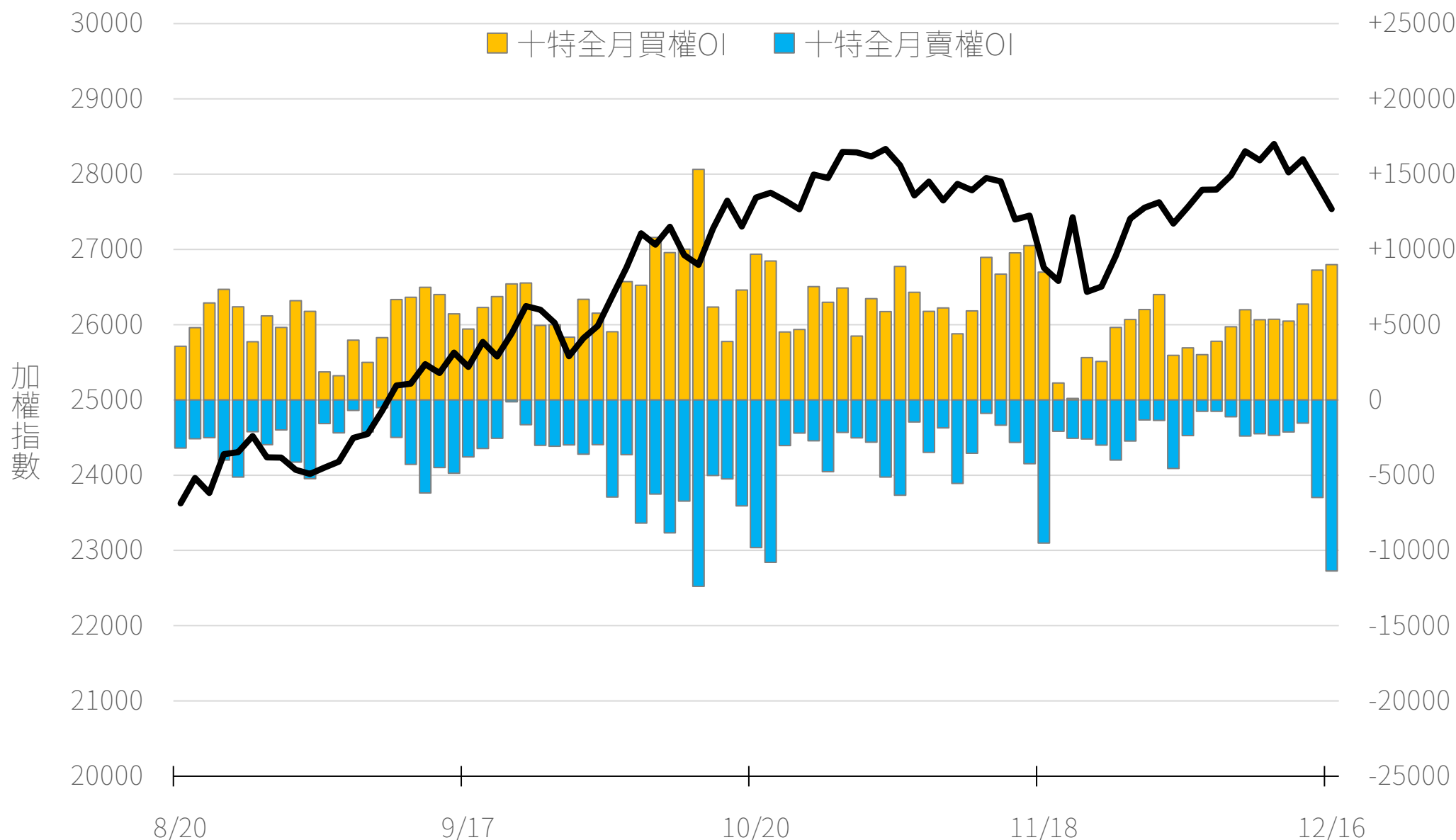


十特全月選權OI(口)

0軸以上為買方
0軸以下為賣方

買權
賣權

+8987
-11370



台指期盤後快訊



永豐期貨股份有限公司 | 台北市重慶南路一段2號8樓 | 02-2381-1799 | 114年金管期總字第010號 | 顧問事業部

本研究報告純屬研究性質僅供參考，不保證其完整性及精確性，報告內容具時效性，邇後若有變更，本公司將不做預告或主動更新。交易人決策時應衡量自身需求與交易風險，並就交易結果自行負責，本公司恕不負任何法律責任，亦不作任何保證。未經授權，禁止任何形式抄襲、引用或轉載。