

# 台指期盤後快訊

永豐期貨顧問事業部編製



# 收盤行情表

2025年12月10日 星期三

合約	收盤	漲跌	漲跌幅	成交量	OI	OI增減
加權指數	28400.73	+218.13	+0.77%	5060.43 億元		
台指12	28400	+183	+0.65%	82021	74077	+697
台指01	28430	+182	+0.64%	2331	4141	+501
小台12	28400	+183	+0.65%	163374	39489	+2832
小台01	28430	+182	+0.64%	9498	7836	+815
微台12	28400	+183	+0.65%	119634	47635	+1008
微台01	28430	+182	+0.64%	12456	12074	+929
電子12	1700.55	+14.75	+0.87%	444	541	+25
金融12	2293.6	-7.40	-0.32%	331	546	-22
非金12	13556	-54.00	-0.40%	48	150	+13

# 台積電領軍上攻 台股靜待FOMC最後一哩路

指數週三上漲218.13點，收在28400.73點，成交量5060.43億元。台指期上漲183點至28400點，逆價差為-0.73點。籌碼面部分，三大法人買超267.37億元；而在台指期淨部位方面，三大法人淨空單減少1794口至-4850口，其中外資淨空單減少2798口至-28629口；十大交易人中的特定法人全月份台指期淨空單減少63口至-7590口。

在台積電提前反應營收而強勢領漲之下，台股今日再創波段新高，市場情緒明顯偏多，指數正朝前高位置逼近，在美股三大指數近期同步創高的背景下，全球資金風險偏好依舊強烈，台股自然具備補漲與跟漲的動能，然而市場此刻真正的關鍵仍在明天凌晨的FOMC利率決議，因為聯準會對明年貨幣政策路徑的態度將直接決定全球資金流動方向，若Fed語氣偏鴿、市場憧憬降息週期提前啟動，科技權值將再度成為主軸，台股挑戰並突破前高的機率極高；反之若Fed意外釋出偏鷹訊號，強調通膨黏著性或降低降息次數，短線市場可能出現獲利了結，但中期科技景氣復甦的大方向仍不變，台股回檔幅度有限，值得注意的是政治因素正悄悄浮現，市場傳出若本次會議訊號不如白宮期待，可能立即公布所謂的影子主席以影響市場預期，其背後意涵是行政部門對貨幣政策的影響力正在提升，這種制度性不確定性雖短線會造成波動，但對股市而言只要最終方向走向寬鬆，資金仍會朝科技與大型權值集中，而今日台積電提前反應的走勢正反映市場對這套劇本的押注，因此在外資買盤持續、AI行情等因素齊備下，台股創高只是時間問題，重點在於節奏是否因FOMC語氣強弱而短暫放緩，整體結構依舊強勢無虞。

選擇權未平倉量部分，12月W2大量區買權OI落在28400點，賣權最大OI落在28300點；月買權最大OI落在29500點，月賣權最大OI落在28000點。全月份未平倉量put/call ratio值由1.28上升至1.43。VIX指數下降0.48至20.15。外資台指期買權淨金額1.82億元；賣權淨金額-0.09億元。整體選擇權籌碼面偏多。（永豐期貨研調）



# 三大法人籌碼變化 單位：口 / 億元

	現貨 (金額)	台指 (口數)	Call (口數)	Put (口數)	Call (金額)	Put (金額)
外資	+196.07	-28629 (+2798)	4967 (+75)	2718 (+863)	1.82 (+0.39)	-0.09 (+0.10)
投信	+18.68	24909 (+583)	-40 (0)	150 (0)	-0.02 (0)	0 (0)
自營	+52.62	-1130 (-1587)	7917 (+3798)	13797 (-5338)	1.57 (+0.26)	1.07 (-0.31)
合計	+267.37	-4850 (+1794)	12844 (+3873)	16665 (-4475)	3.37 (+0.65)	0.98 (-0.21)

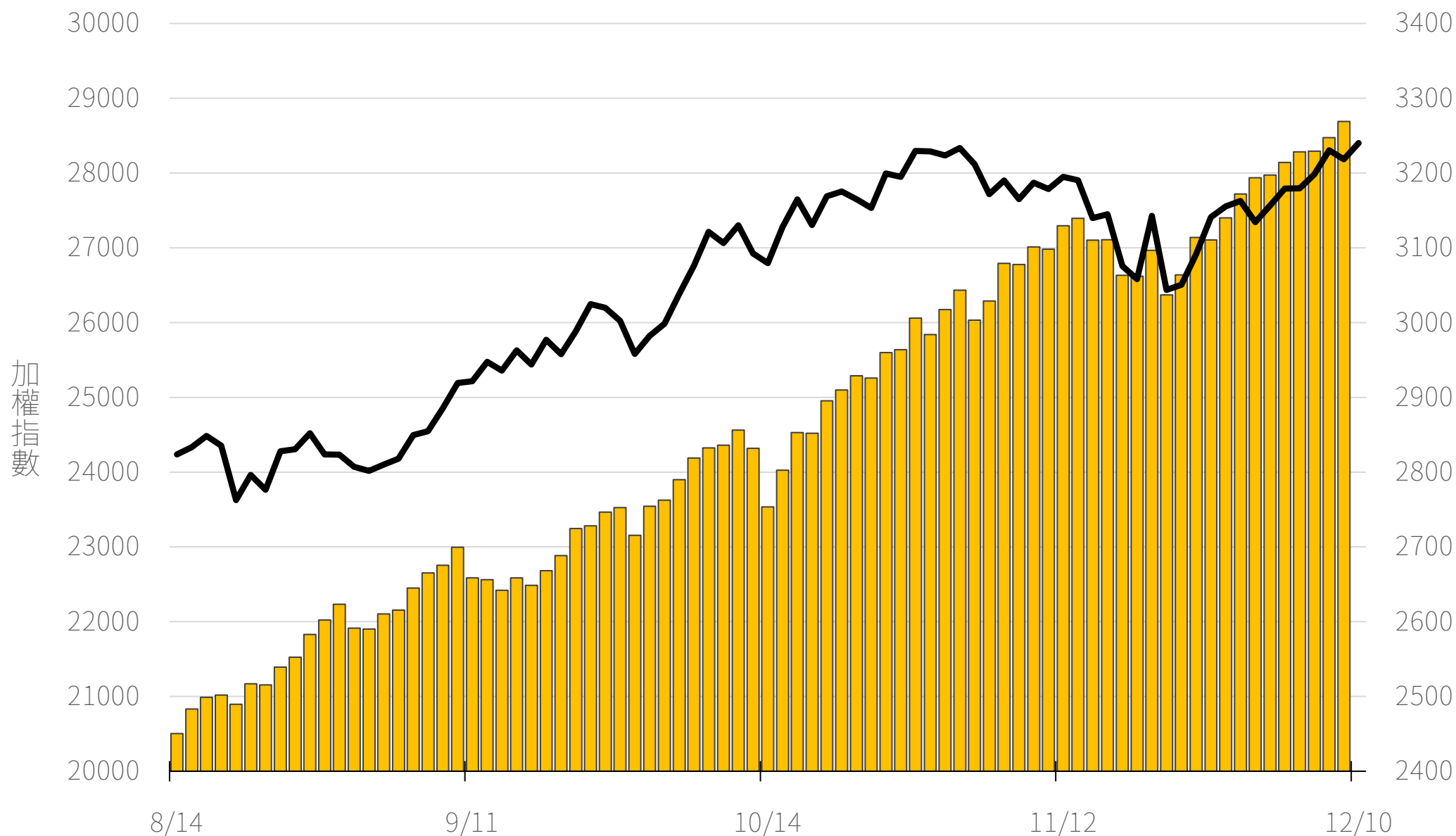
# 十大交易人期權淨部位(口)

	十大(特定人)		十大(非特定人)		全市場OI
	近月	其他月	近月	其他月	
台指	-5872 (+471)	-1718 (-408)	5294 (-932)	279 (-61)	94908 (+2029)
買權	3393 (+6)	1964 (+31)	-1613 (+891)	-3918 (+4794)	76284 (-48906)
賣權	-2896 (+286)	541 (-386)	6923 (+1825)	-3445 (+2629)	108882 (-51177)

# 上市融資餘額(億元)

圖表僅更新至前一日數據

# 3268.8



永豐期貨  
SinoPac Futures

永豐期貨股份有限公司 | 台北市重慶南路一段2號8樓 | 02-2381-1799 | 114年金管期總字第010號 | 顧問事業部

本研究報告純屬研究性質僅供參考，不保證其完整性及精確性，報告內容具時效性，邇後若有變更，本公司將不做預告或主動更新。交易人決策時應衡量自身需求與交易風險，並就交易結果自行負責，本公司恕不負任何法律責任，亦不作任何保證。未經授權，禁止任何形式抄襲、引用或轉載。

2025/12/10

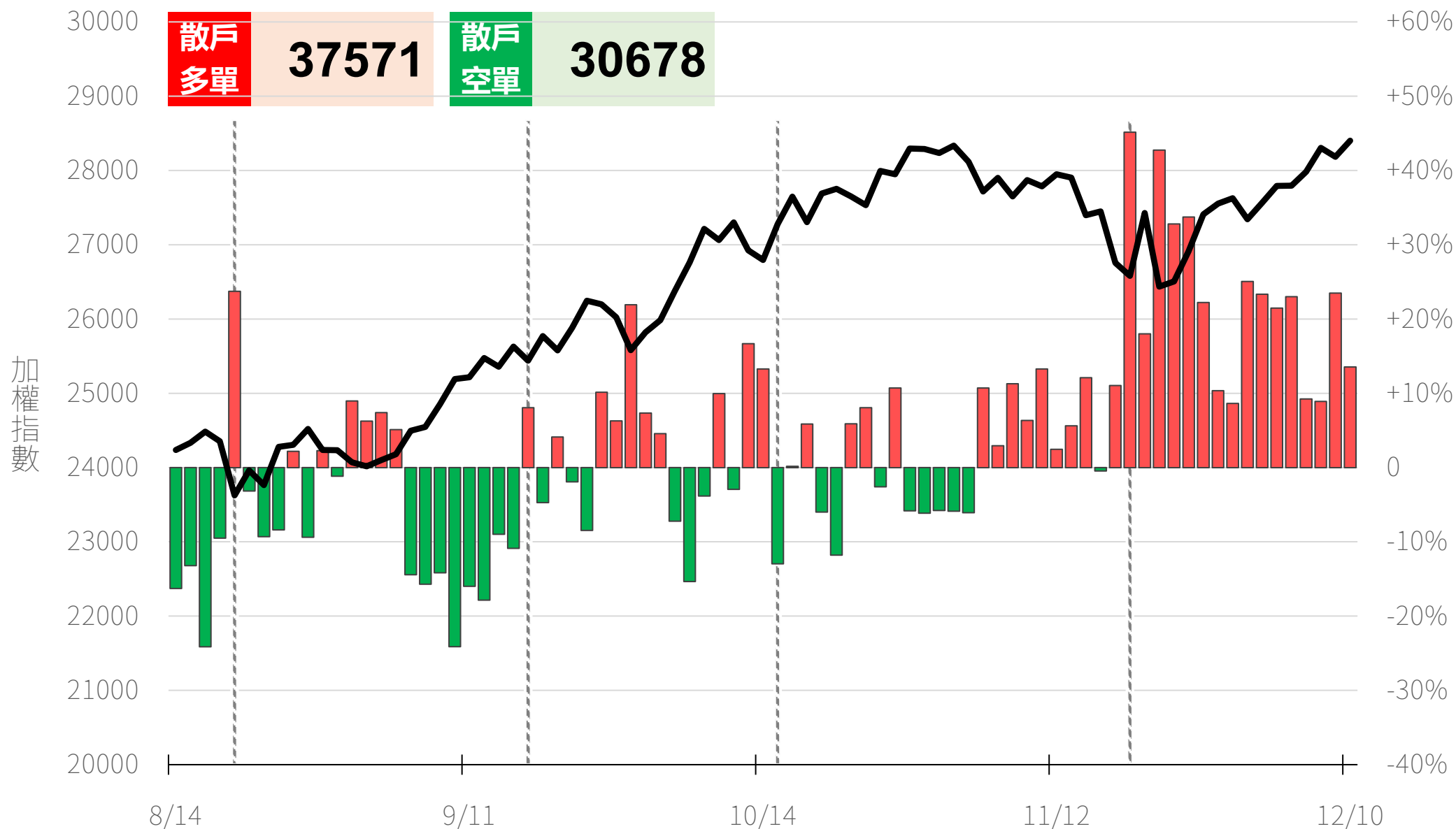
# 小台散戶多空比

散戶多單=全市場OI-三大法人多單(虛線為結算日)

散戶空單=全市場OI-三大法人空單

散戶多空比=(散戶多單-散戶空單)/全市場OI x 100%

## +13.55%



永豐期貨  
SinoPac Futures

永豐期貨股份有限公司 | 台北市重慶南路一段2號8樓 | 02-2381-1799 | 114年金管期總字第010號 | 顧問事業部

本研究報告純屬研究性質僅供參考，不保證其完整性及精確性，報告內容具時效性，邇後若有變更，本公司將不做預告或主動更新。交易人決策時應衡量自身需求與交易風險，並就交易結果自行負責，本公司恕不負任何法律責任，亦不作任何保證。未經授權，禁止任何形式抄襲、引用或轉載。

2025/12/10

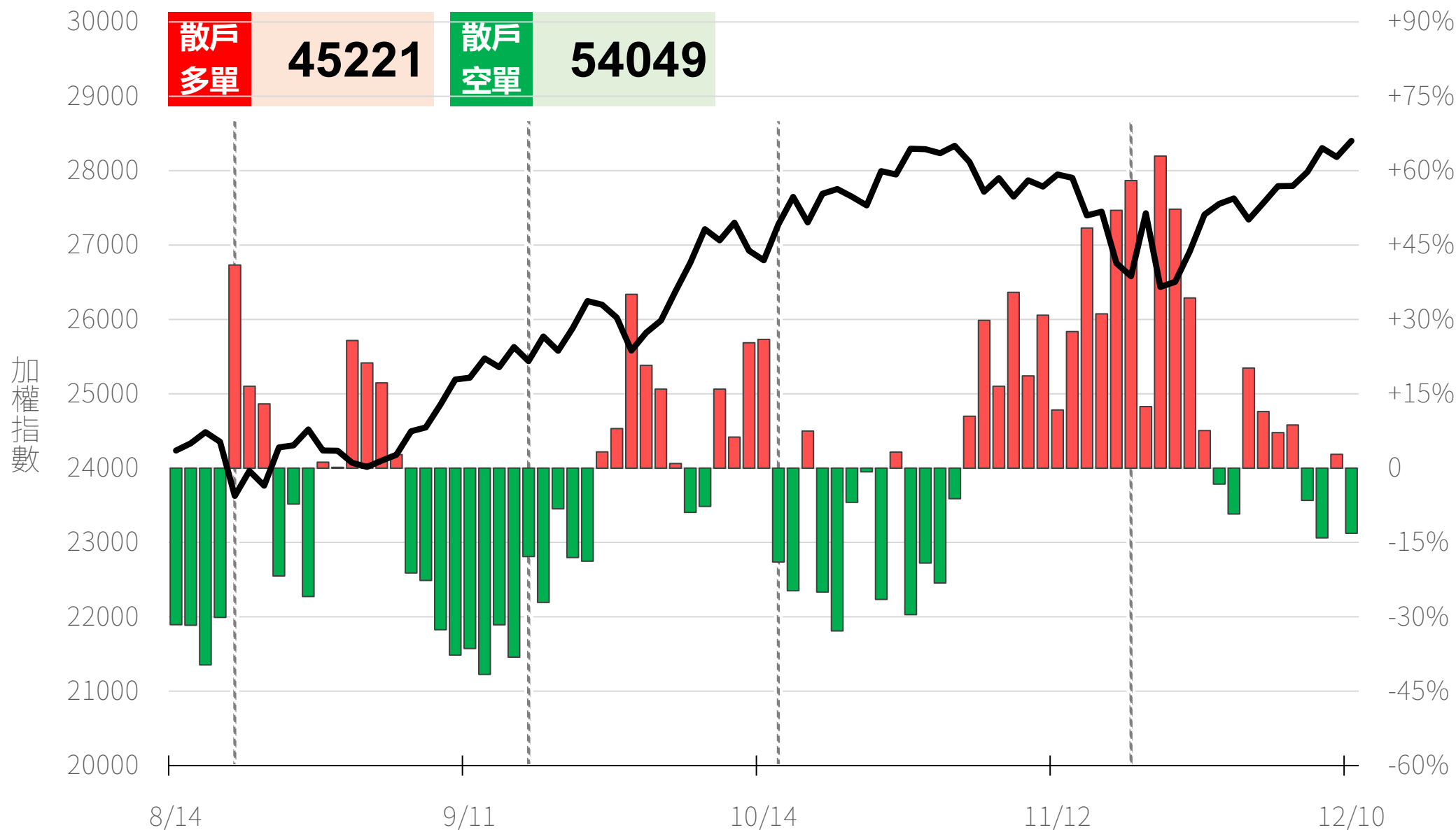
# 微台股散戶多空比

散戶多單=全市場OI-三大法人多單(虛線為結算日)

散戶空單=全市場OI-三大法人空單

散戶多空比=(散戶多單-散戶空單)/全市場OI x 100%

## -13.14%



永豐期貨  
SinoPac Futures

永豐期貨股份有限公司 | 台北市重慶南路一段2號8樓 | 02-2381-1799 | 114年金管期總字第010號 | 顧問事業部

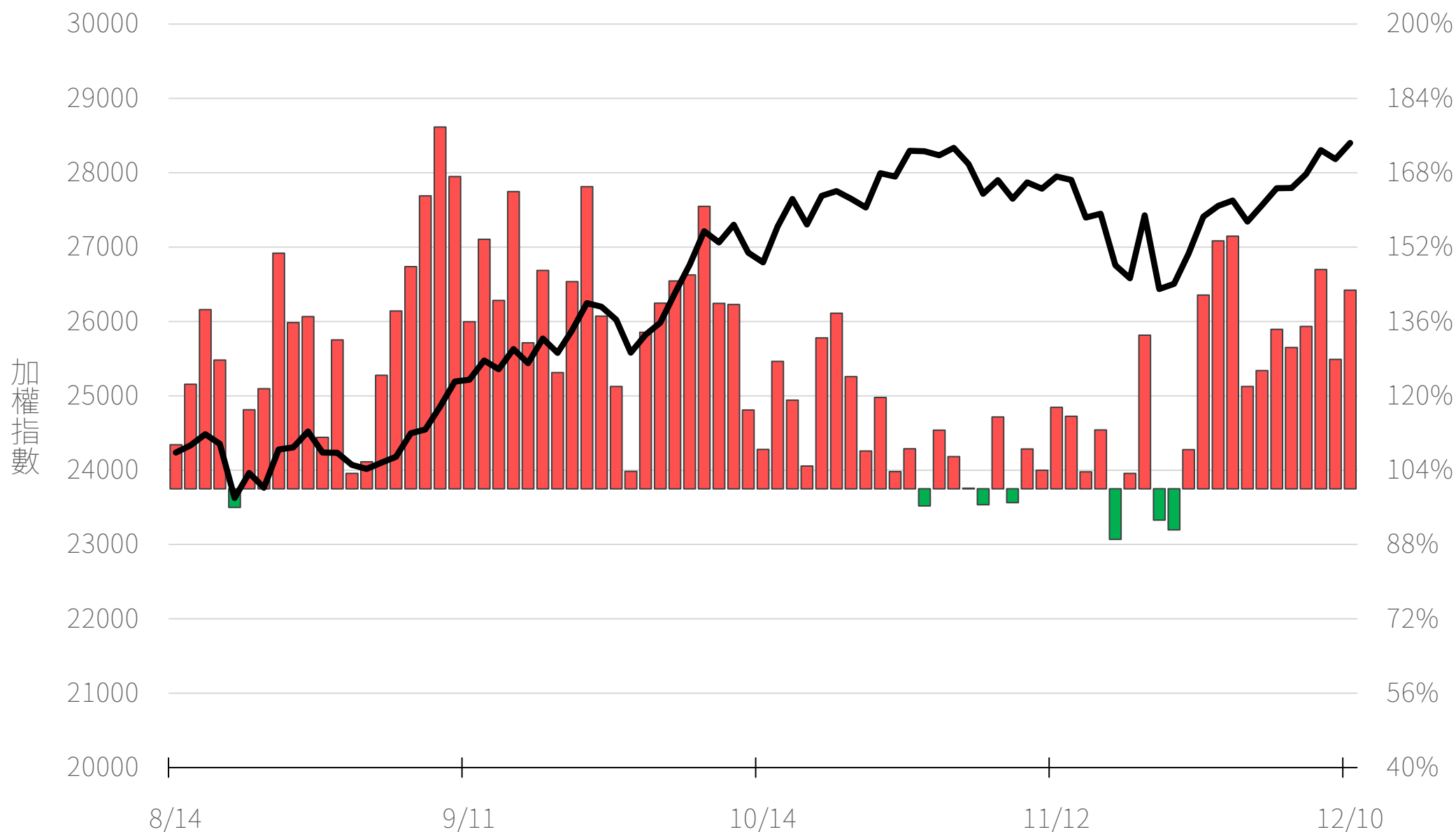
本研究報告純屬研究性質僅供參考，不保證其完整性及精確性，報告內容具時效性，邇後若有變更，本公司將不做預告或主動更新。交易者決策時應衡量自身需求與交易風險，並就交易結果自行負責，本公司恕不負任何法律責任，亦不作任何保證。未經授權，禁止任何形式抄襲、引用或轉載。

2025/12/10



# Put/Call Ratio

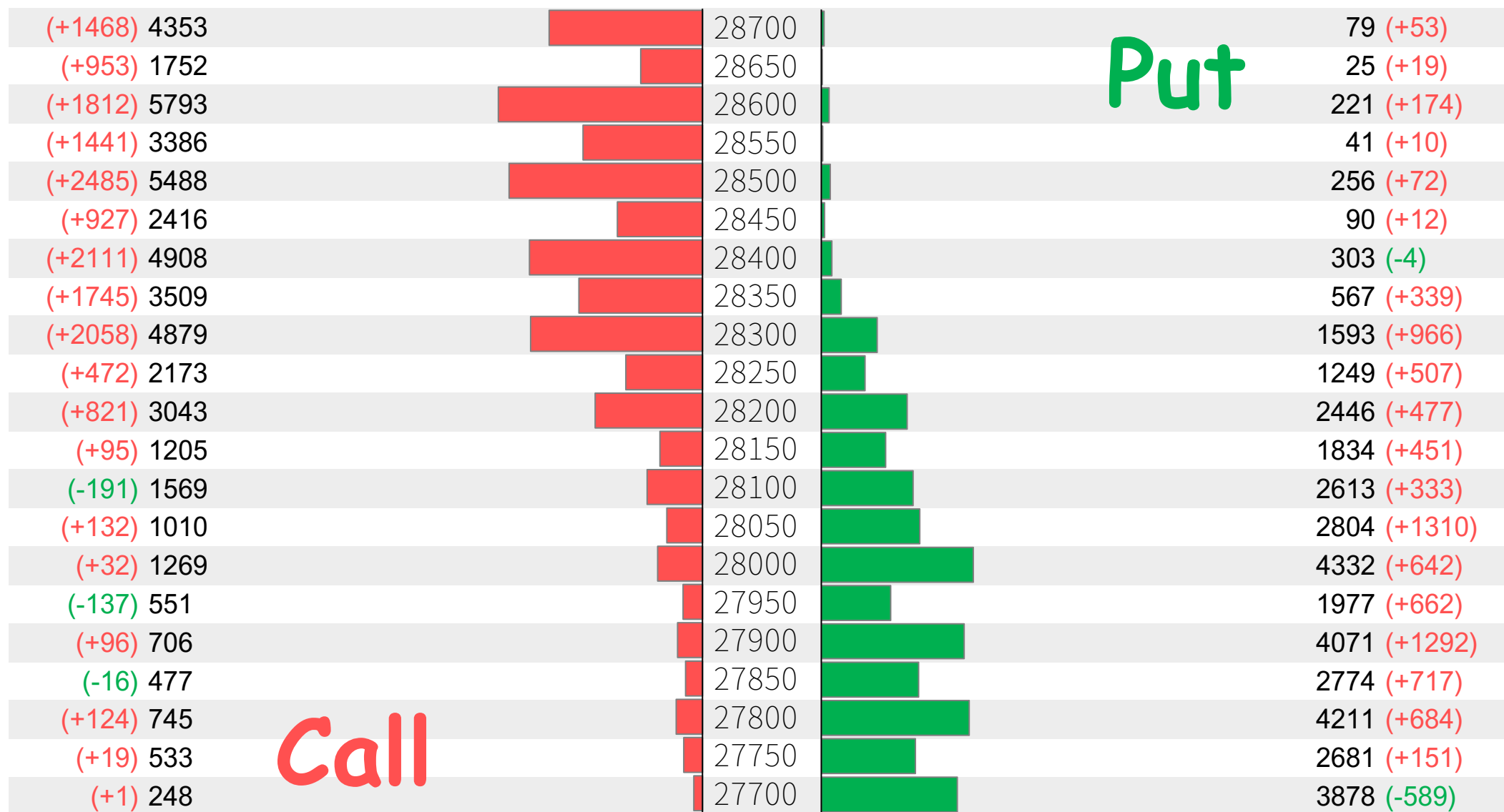
# 142.73%



# 12月W2大量區

買權 28400  
(11243口)

賣權 28300  
(9379口)



# 12月F2大量區

買權

29500  
(1763口)

賣權

28000  
(1295口)

(+232) 344	28700	Put	1	-
(+36) 43	28650		1	(+1)
(+159) 254	28600		2	(+2)
(+44) 87	28550		0	-
(+164) 278	28500		9	(+1)
(+104) 138	28450		0	(-2)
(+61) 201	28400		5	(-2)
(+87) 128	28350		6	(+3)
(+275) 335	28300		87	(+36)
(+99) 168	28250		107	(+50)
(+52) 126	28200	Call	128	(+75)
(+1) 21	28150		51	(+27)
(-2) 44	28100		180	(+141)
(-5) 29	28050		52	(+14)
(+30) 67	28000		226	(+137)
(+3) 6	27950		72	(+14)
- 11	27900		428	(+91)
- 13	27850		65	(+25)
- 23	27800		226	(+88)
- 27	27750		114	(+40)
(+3) 22	27700		271	(+74)

# 12月大量區

買權

30000  
(5585口)

賣權

26000  
(2550口)

(+64) 955		28900		20	(+3)
(+24) 85		28850		13	(+13)
(+78) 1332		28800		63	(+5)
(+83) 131		28750		20	(+18)
(-16) 1056		28700		38	(+11)
(+15) 89		28650		7	(+7)
(+170) 1454		28600		139	(+84)
(+8) 239		28550		99	(+91)
(+176) 1789		28500		285	(+124)
(+42) 147		28450		62	(+55)
(+305) 1315		28400		492	(+362)
(+52) 211		28350		95	(+88)
(+33) 964		28300		262	(+101)
(+7) 119		28250		60	(+10)
(-2) 769		28200		428	(+143)
(-6) 115		28150		98	(+42)
(-49) 799		28100		699	(+371)
(+20) 72		28050		198	(+137)
(-61) 1612		28000		1139	(+237)
- 637		27950		119	(+30)
(+40) 1019		27900		509	(+127)

Put

Call

# 12月W4大量區

買權

30700  
(300口)

賣權

25300  
(539口)

(-890) 1	28900	Put	0	(-17)
(-61) 0	28850		0	-
(-1249) 5	28800		0	(-58)
(-44) 4	28750		0	(-2)
(-1072) 0	28700		0	(-27)
(-74) 0	28650		0	-
(-1281) 3	28600		0	(-55)
(-231) 0	28550		21	(+13)
(-1613) 0	28500		22	(-139)
(-96) 9	28450		20	(+13)
(-1009) 1	28400	Call	21	(-109)
(-139) 20	28350		53	(+46)
(-911) 20	28300		3	(-158)
(-112) 0	28250		1	(-49)
(-771) 0	28200		2	(-283)
(-101) 20	28150		1	(-55)
(-848) 0	28100		3	(-325)
(-52) 0	28050		0	(-61)
(-1673) 0	28000		8	(-894)
(-637) 0	27950		3	(-86)
0	27900		3	(-379)

# 台指選波動度

VIX ▼ 20.15 買權 IV ▼ 13.73  
賣權 IV ▲ 15.91



永豐期貨  
SinoPac Futures

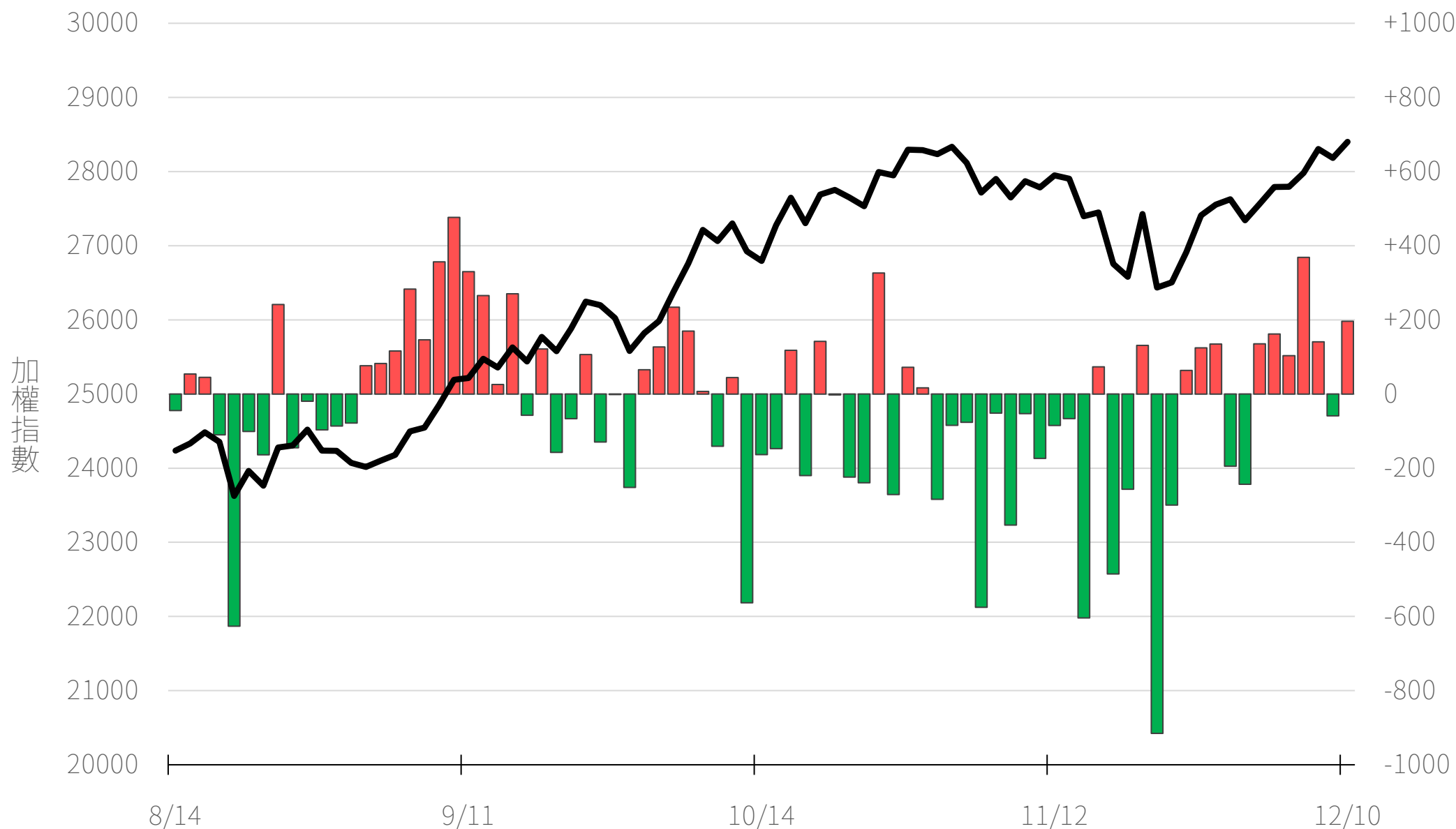
永豐期貨股份有限公司 | 台北市重慶南路一段2號8樓 | 02-2381-1799 | 114年金管期總字第010號 | 顧問事業部

本研究報告純屬研究性質僅供參考，不保證其完整性及精確性，報告內容具時效性，邇後若有變更，本公司將不做預告或主動更新。交易人決策時應衡量自身需求與交易風險，並就交易結果自行負責，本公司恕不負任何法律責任，亦不作任何保證。未經授權，禁止任何形式抄襲、引用或轉載。

2025/12/10

# 外資買賣超(億元)

## +196.07



永豐期貨  
SinoPac Futures

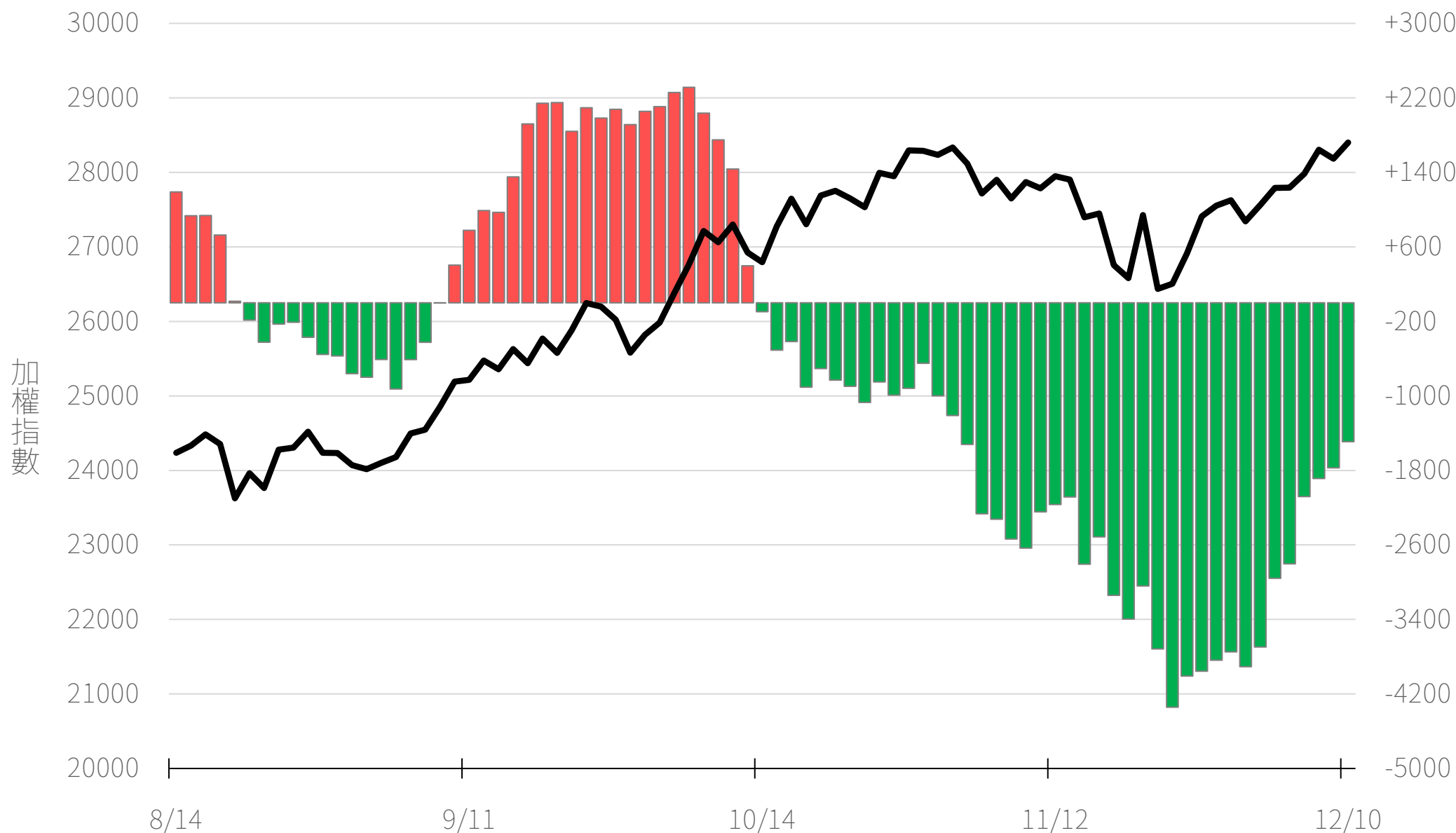
永豐期貨股份有限公司 | 台北市重慶南路一段2號8樓 | 02-2381-1799 | 114年金管期總字第010號 | 顧問事業部

本研究報告純屬研究性質僅供參考，不保證其完整性及精確性，報告內容具時效性，邇後若有變更，本公司將不做預告或主動更新。交易人決策時應衡量自身需求與交易風險，並就交易結果自行負責，本公司恕不負任何法律責任，亦不作任何保證。未經授權，禁止任何形式抄襲、引用或轉載。

2025/12/10

# 外資近20日累計買賣超(億元)

# -1491.45



永豐期貨  
SinoPac Futures

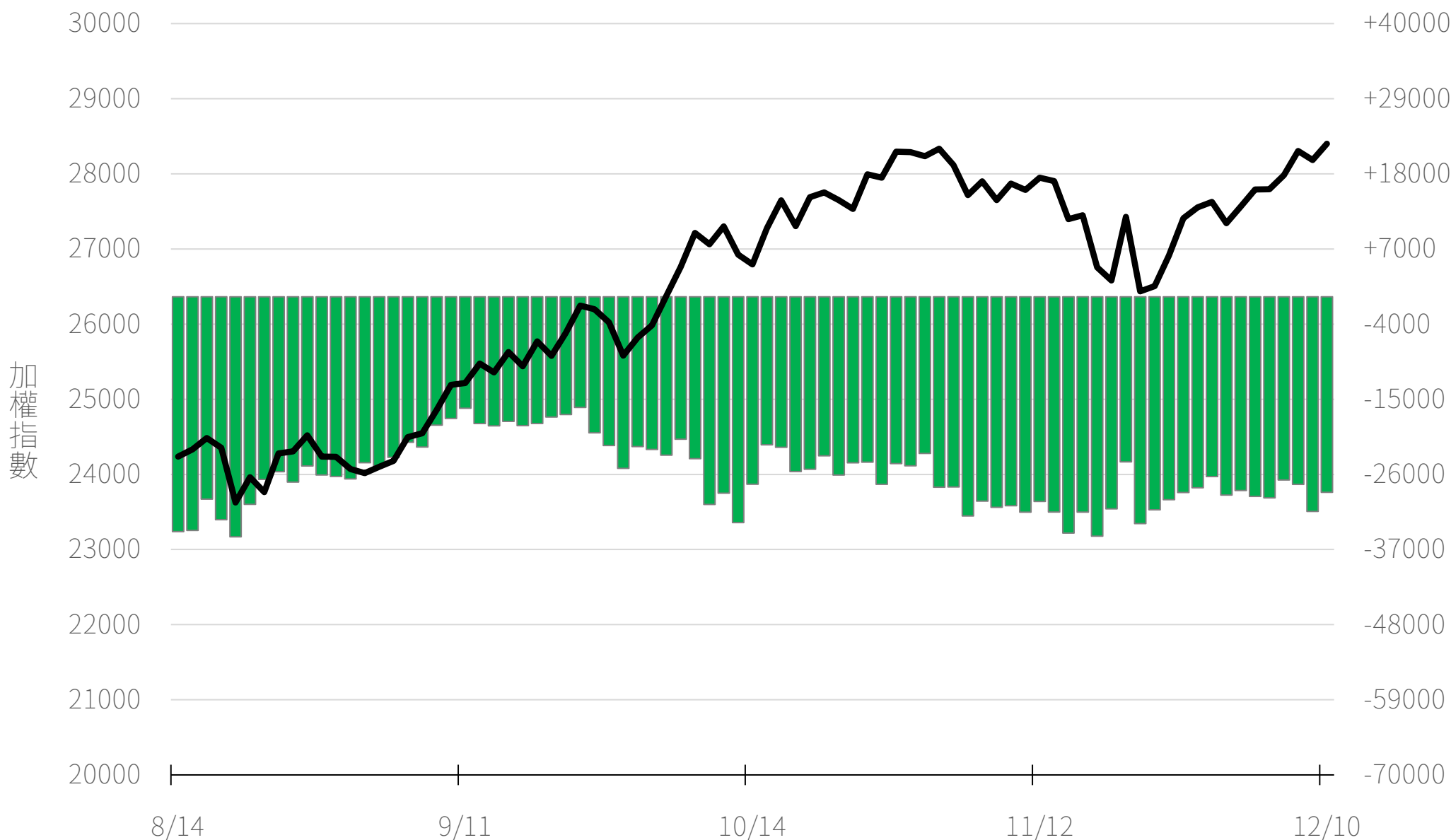
永豐期貨股份有限公司 | 台北市重慶南路一段2號8樓 | 02-2381-1799 | 114年金管期總字第010號 | 顧問事業部  
本研究報告純屬研究性質僅供參考，不保證其完整性及精確性，報告內容具時效性，邇後若有變更，本公司將不做預告或主動更新。交易人決策時應衡量自身需求與交易風險，並就交易結果自行負責，本公司恕不負任何法律責任，亦不作任何保證。未經授權，禁止任何形式抄襲、引用或轉載。

2025/12/10



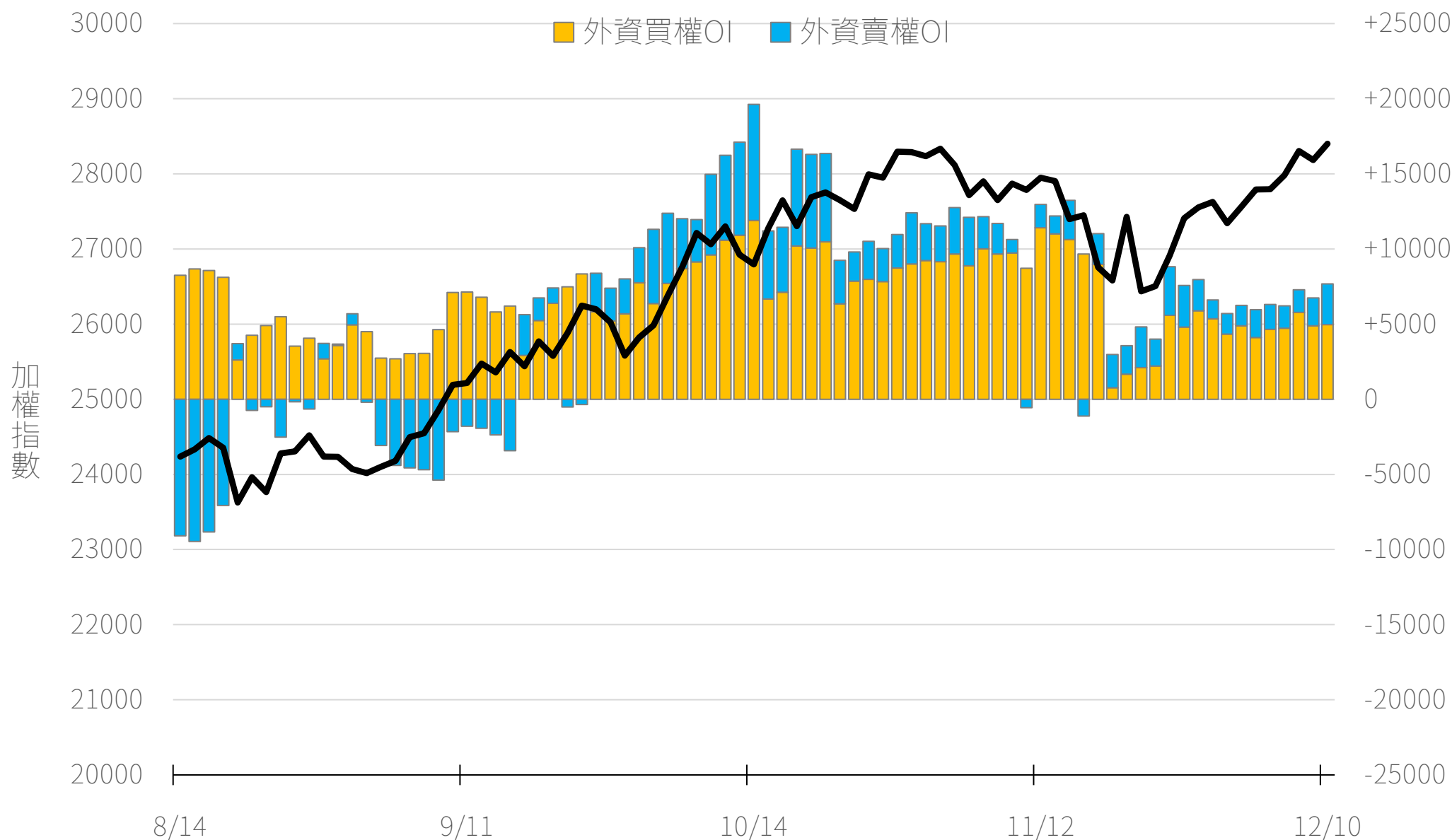
# 外資台股期O(口)

# -28629



# 外資選權OI(口) 0軸以上為買方，以下為賣方

買權 +4967  
賣權 +2718



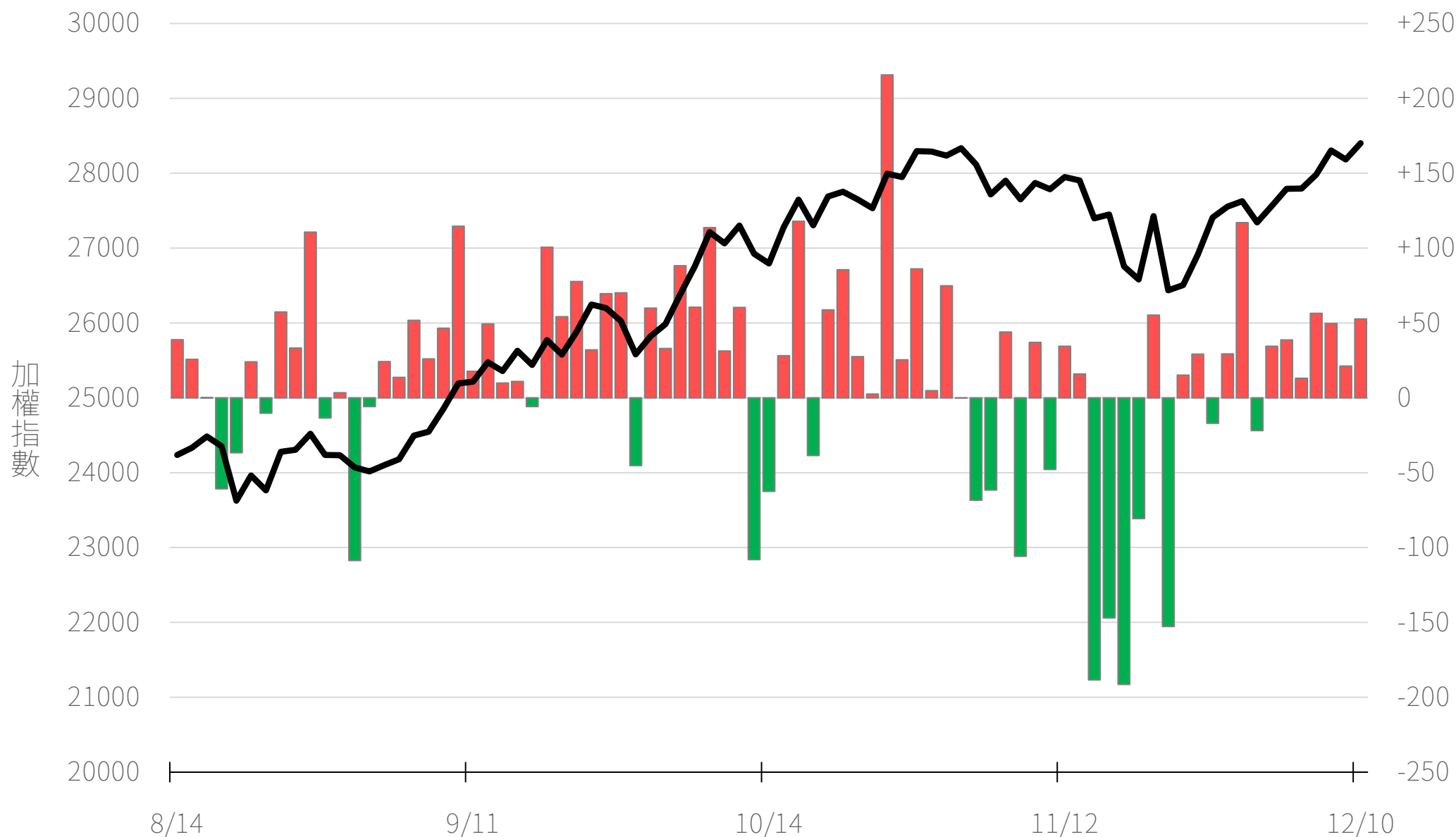
# 外資選權OI淨金額(億元)

+1.91



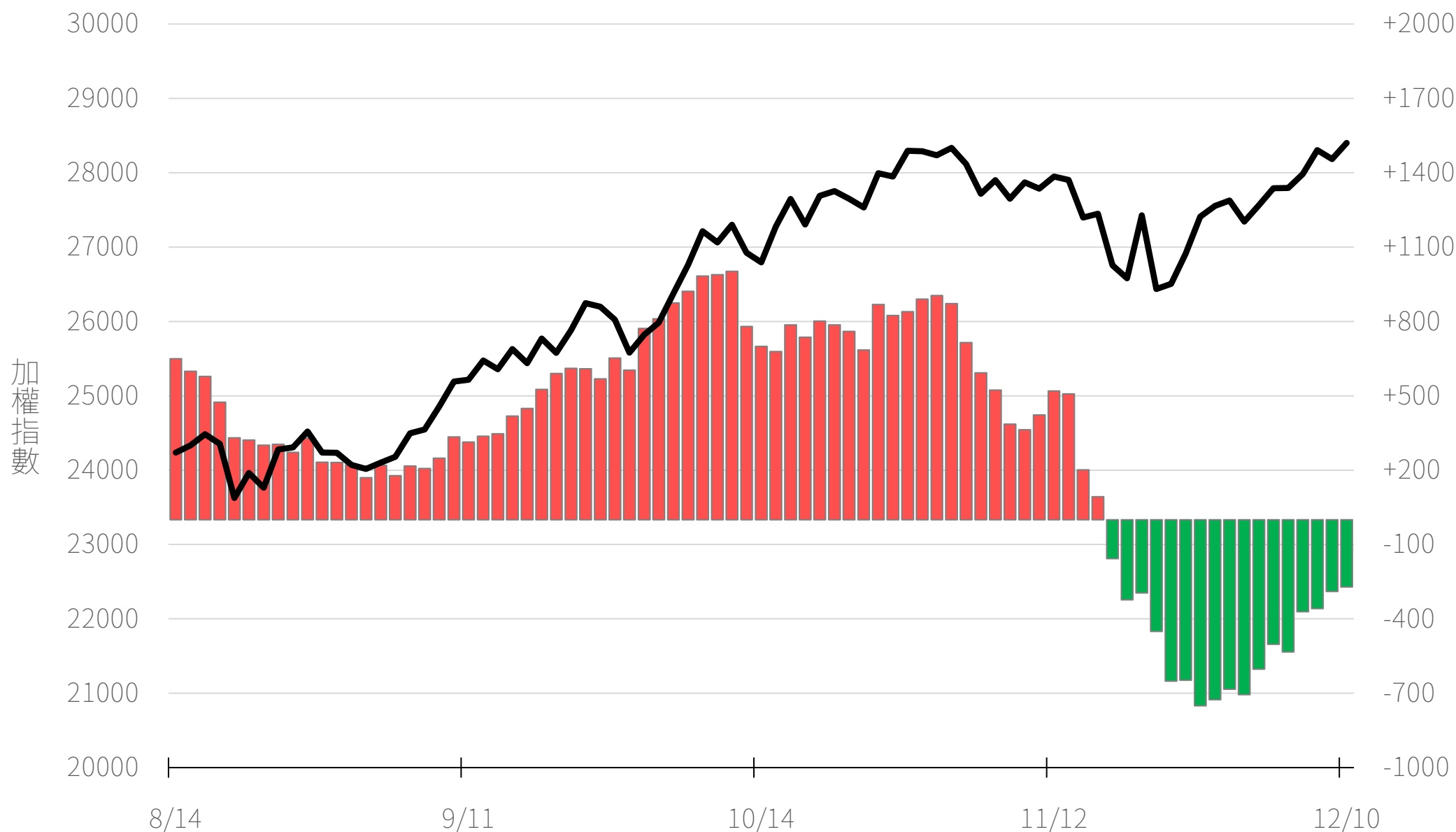
# 自營買賣超(億元)

## +52.62



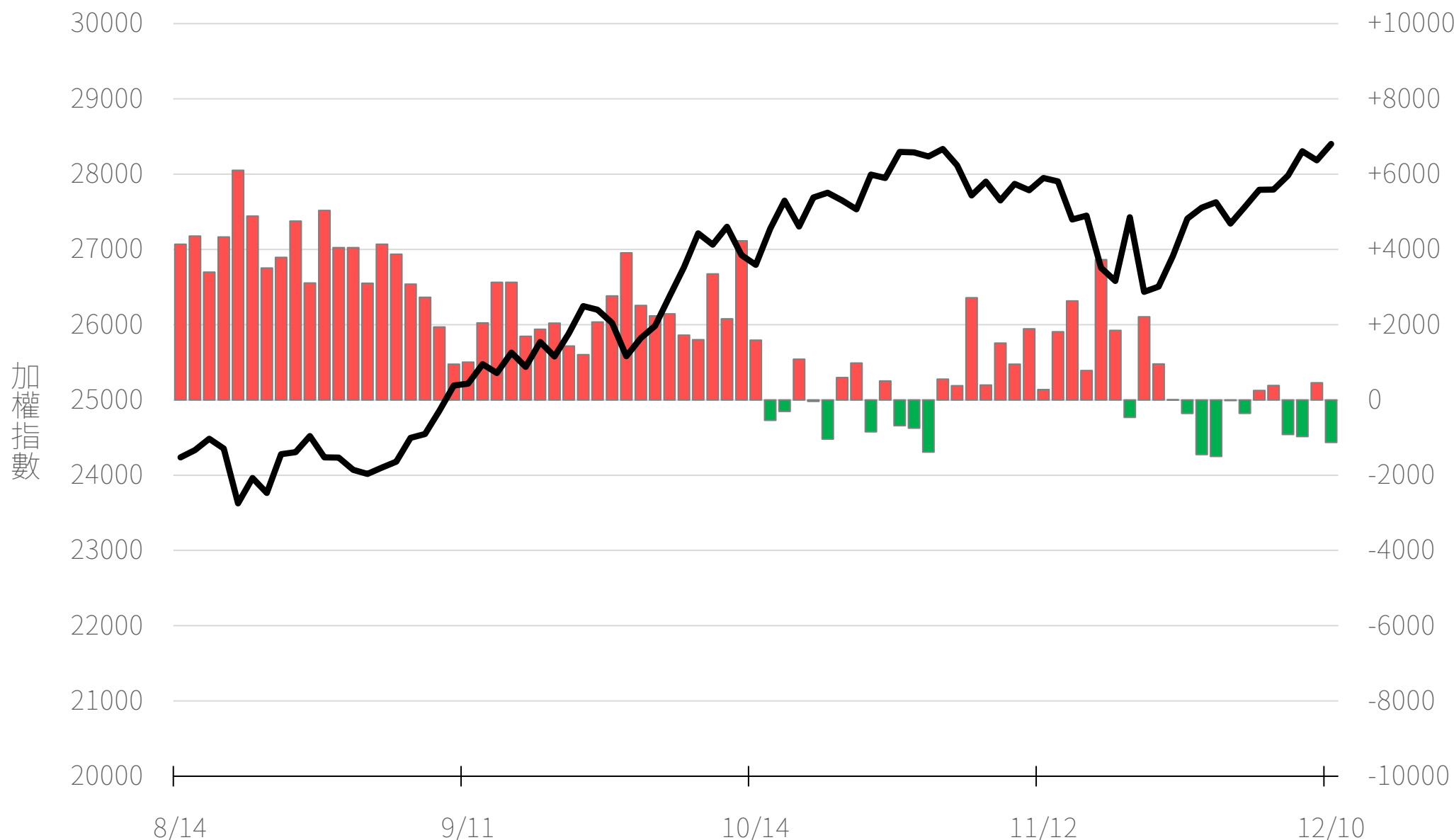
# 自營近20日累計買賣超(億元)

## -271.35



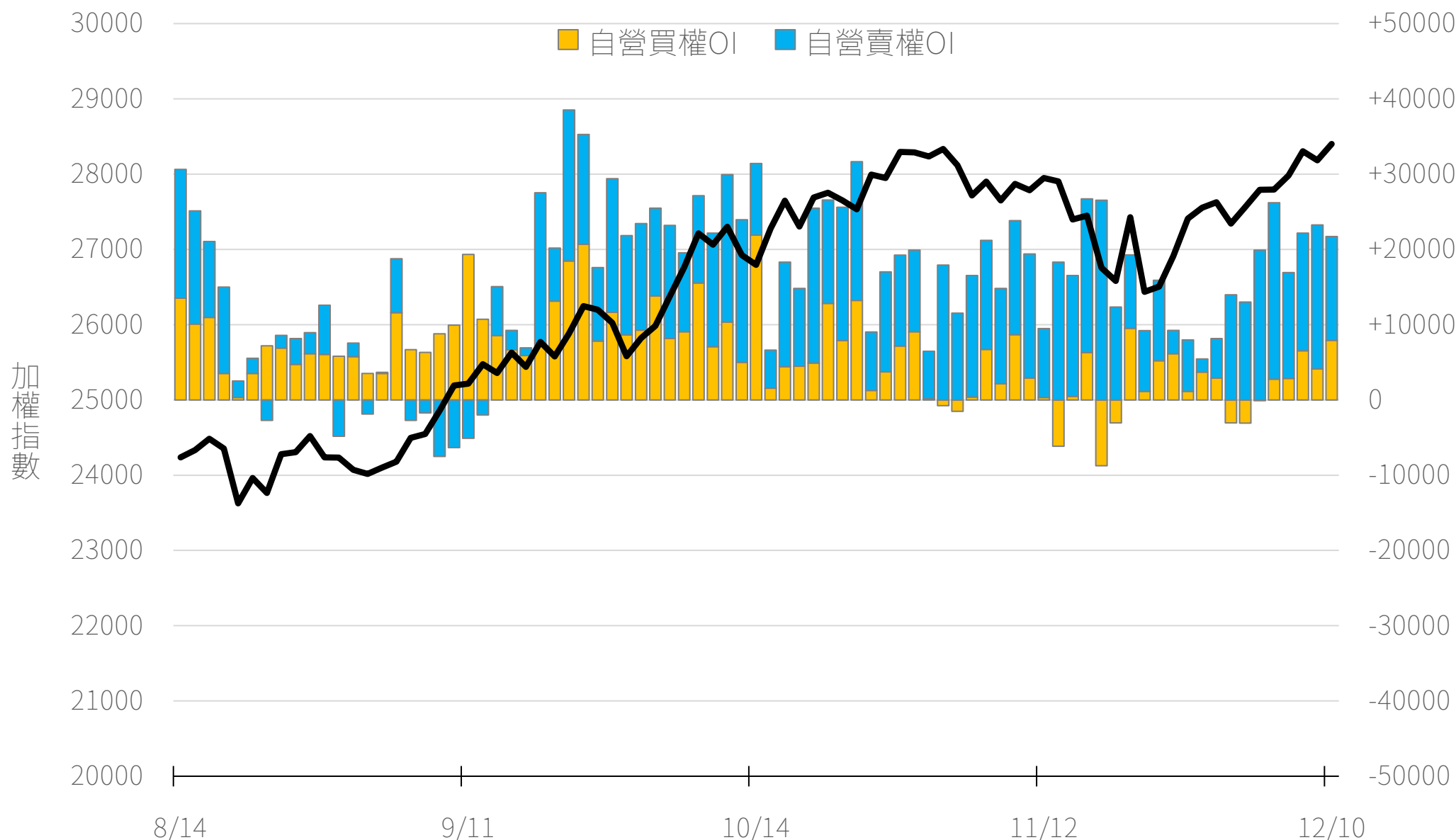
# 自營台指期O(口)

# -1130



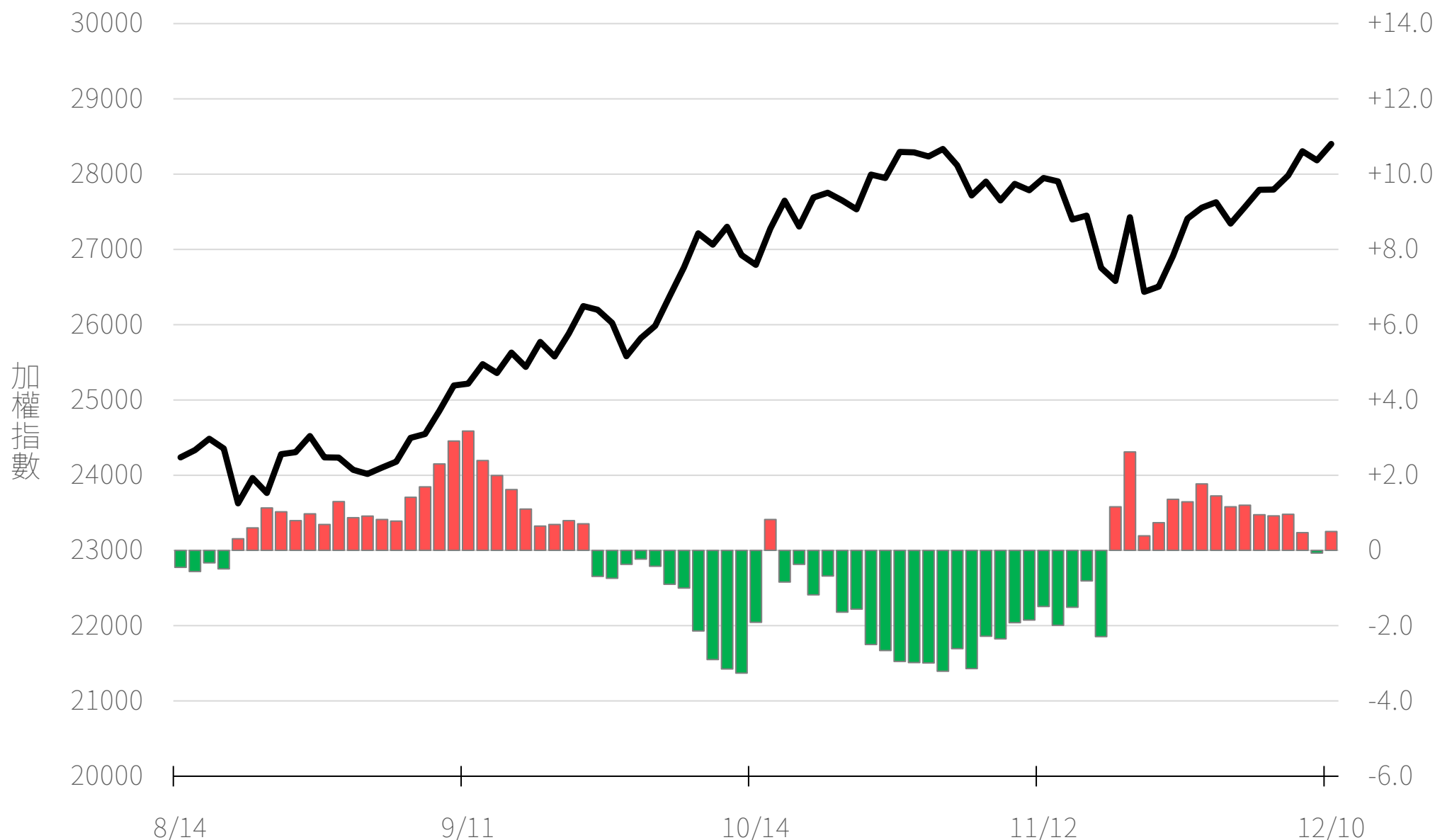
# 自營選權OI(口) 0軸以上為買方，以下為賣方

買權 +7917  
賣權 +13797



# 自營選權OI淨金額(億元)

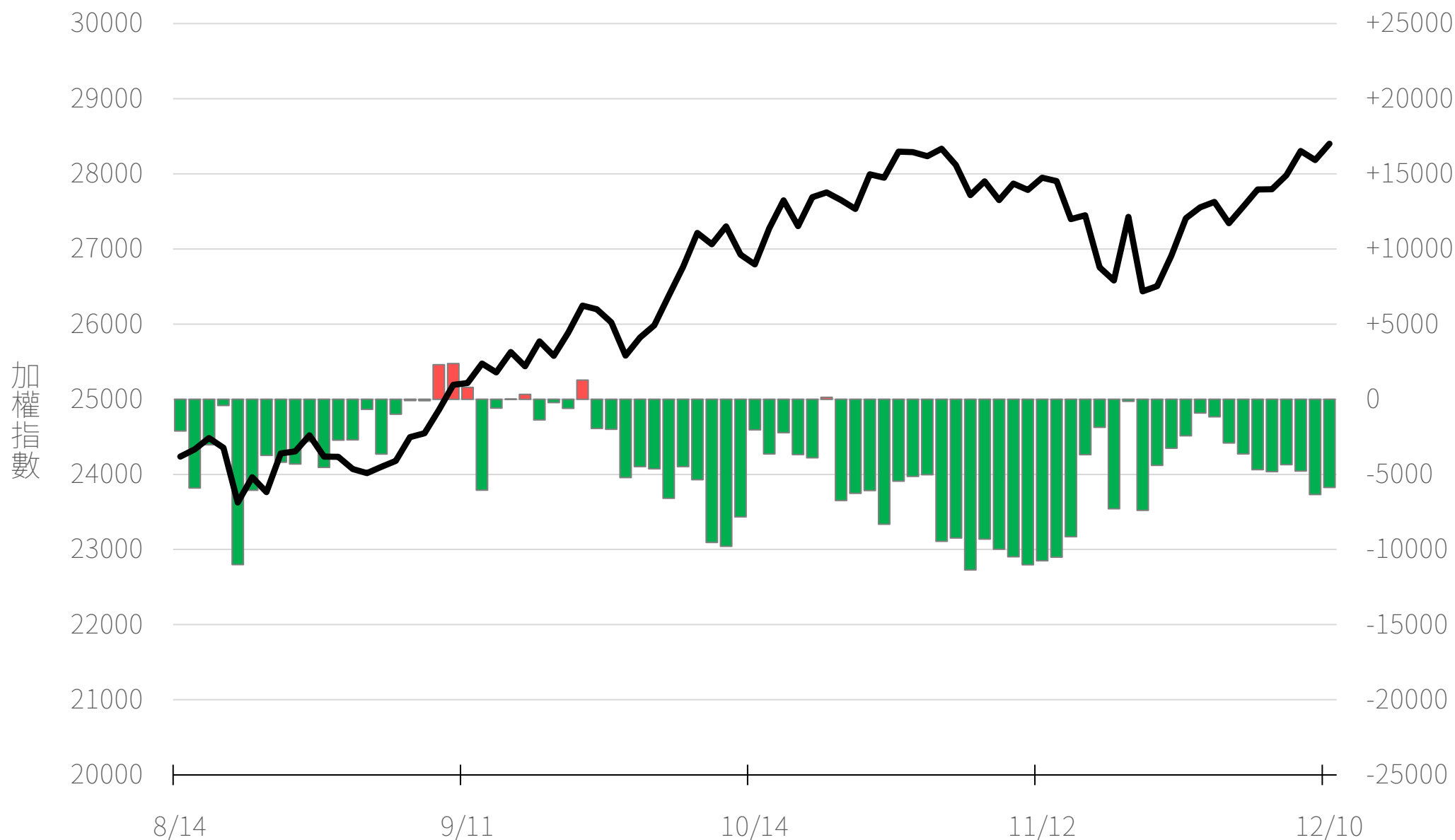
+0.50





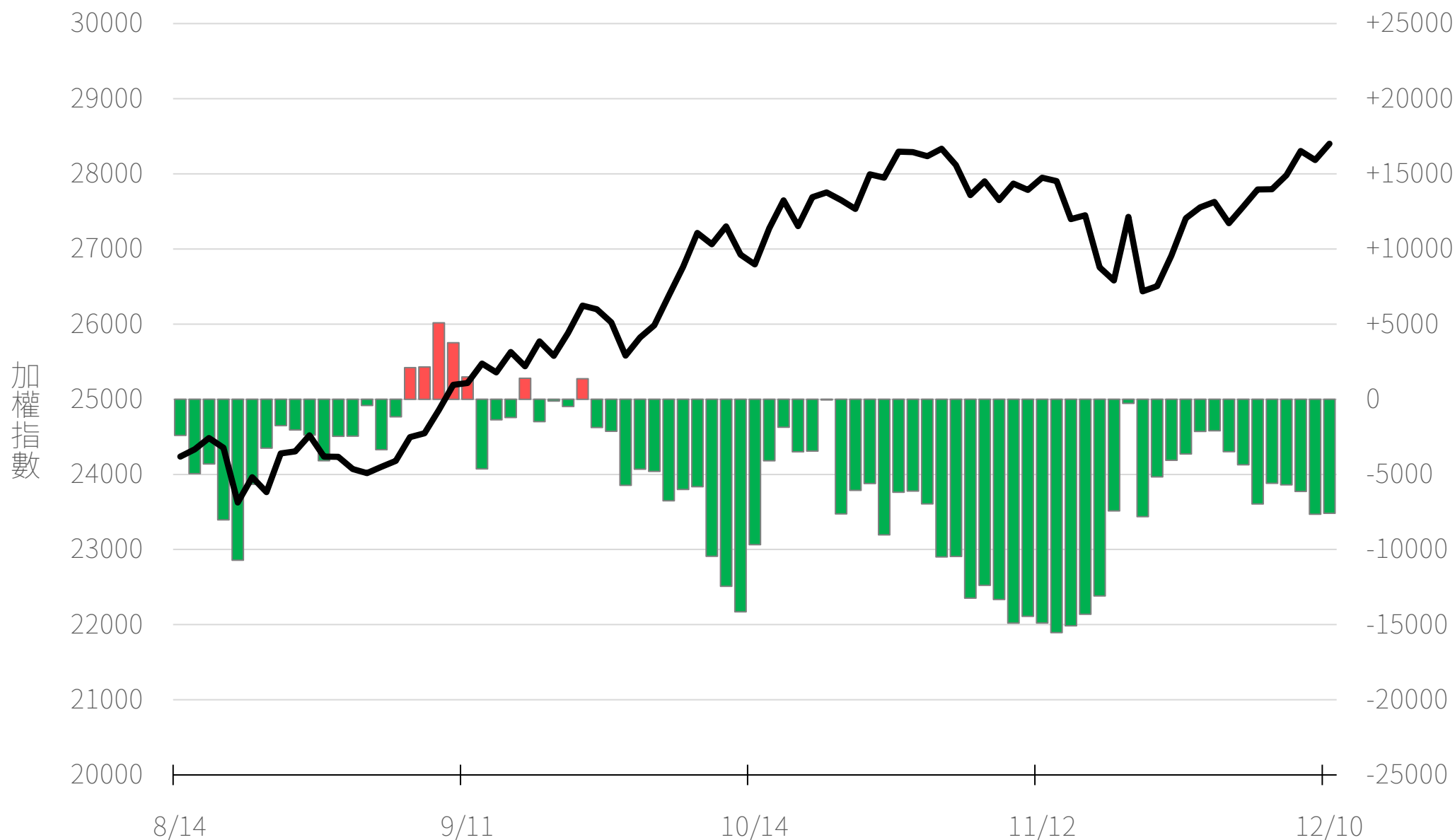
# 十特近月台指期OI(口)

-5872



# 十特全月台指期OI(口)

-7590

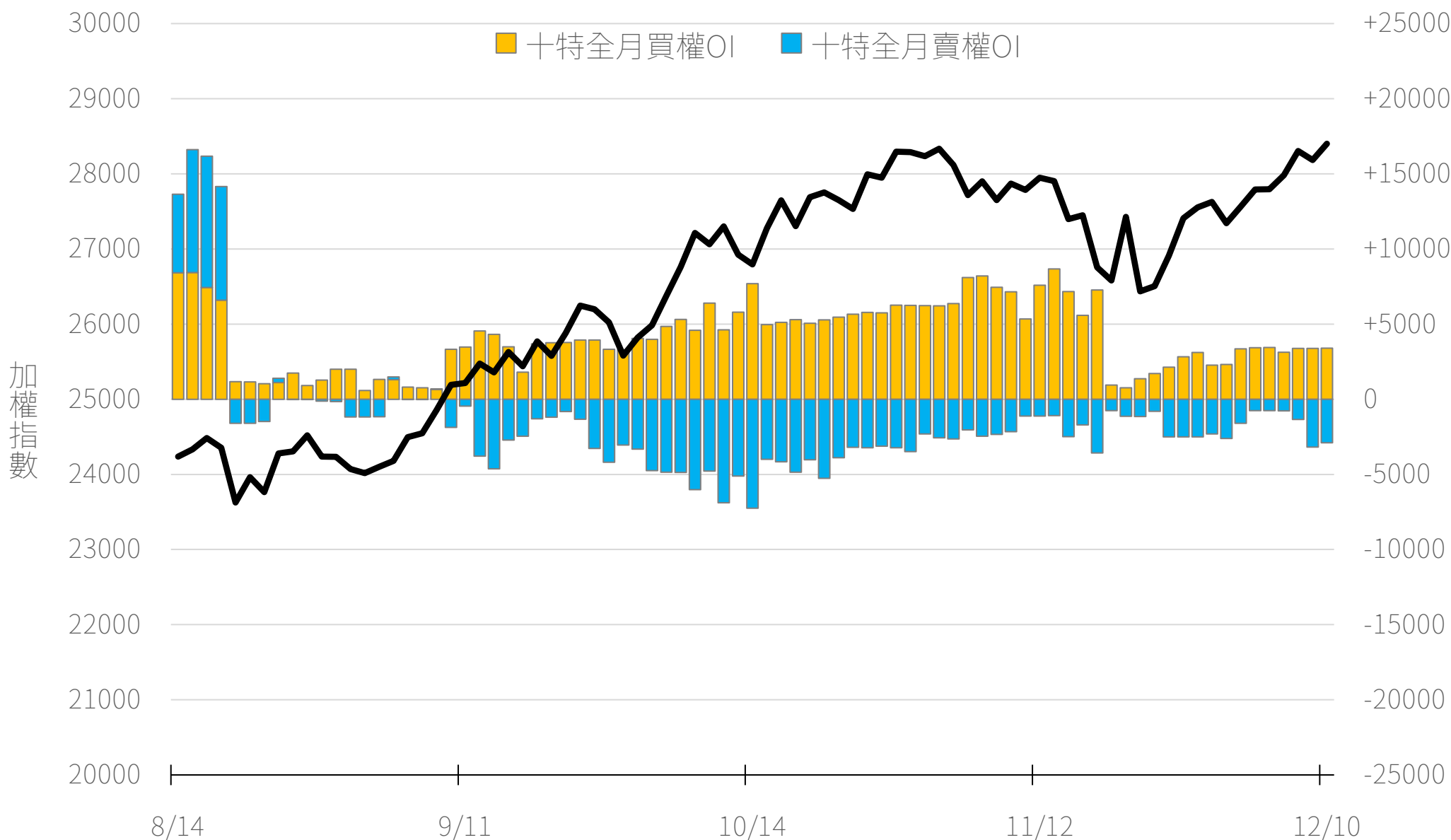


# 十特近月選權OI(口)

0軸以上為買方  
0軸以下為賣方

買權  
賣權

+3393  
-2896

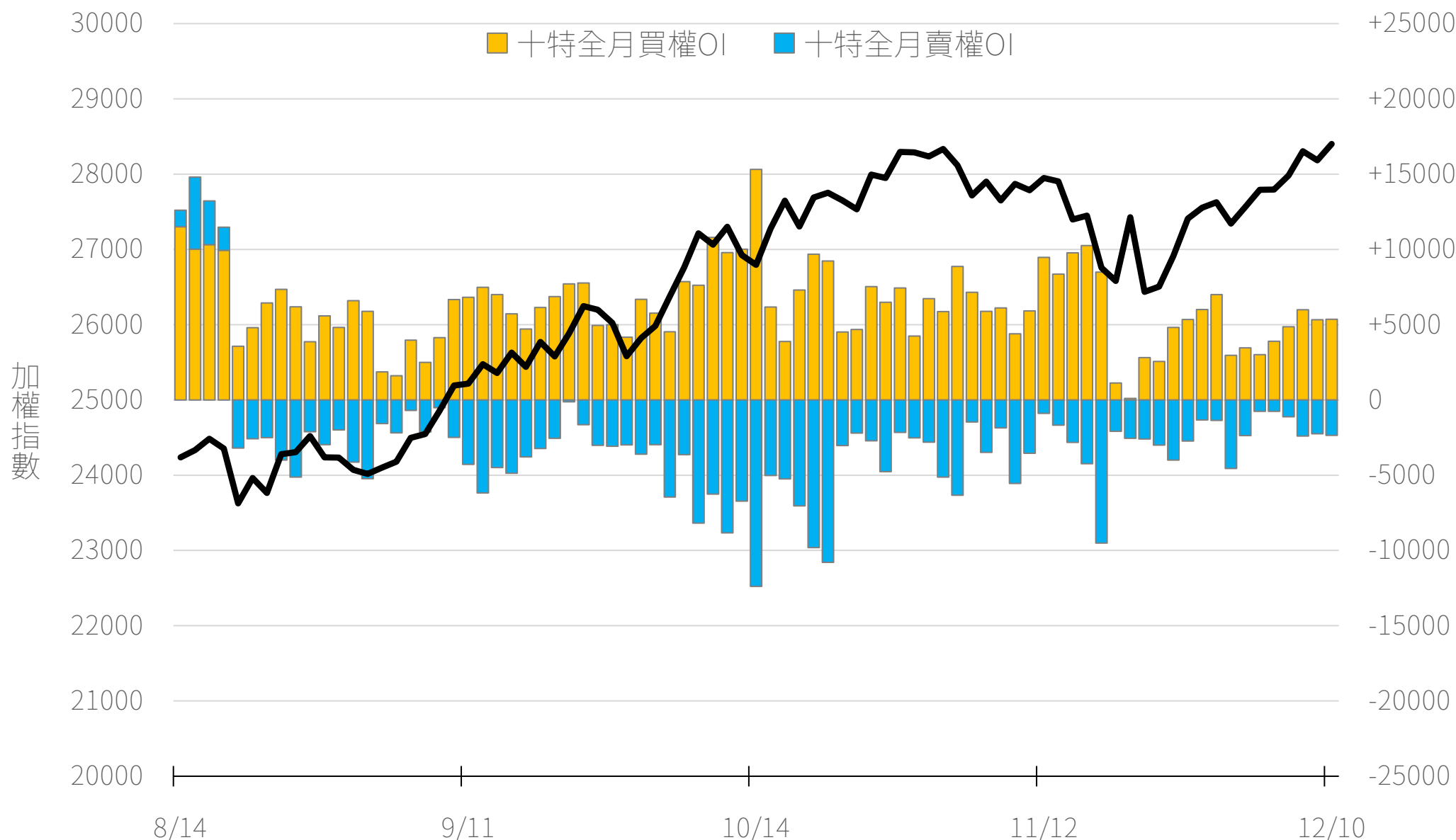


# 十特全月選權OI(口)

0軸以上為買方  
0軸以下為賣方

買權  
賣權

+5357  
-2355



# 台指期盤後快訊



永豐期貨股份有限公司 | 台北市重慶南路一段2號8樓 | 02-2381-1799 | 114年金管期總字第010號 | 顧問事業部

本研究報告純屬研究性質僅供參考，不保證其完整性及精確性，報告內容具時效性，邇後若有變更，本公司將不做預告或主動更新。交易人決策時應衡量自身需求與交易風險，並就交易結果自行負責，本公司恕不負任何法律責任，亦不作任何保證。未經授權，禁止任何形式抄襲、引用或轉載。