

# 台指期盤後快訊

永豐期貨顧問事業部編製



# 收盤行情表

2025年12月8日 星期一

合約	收盤	漲跌	漲跌幅	成交量	OI	OI增減
加權指數	28303.78	+322.89	+1.14%	4351.83 億元		
台指12	28284	+274	+0.98%	89838	74455	+1165
台指01	28312	+269	+0.96%	1969	3431	+555
小台12	28284	+274	+0.98%	193099	40324	+1254
小台01	28312	+269	+0.96%	9176	6593	+741
微台12	28284	+274	+0.98%	146034	49066	-2184
微台01	28312	+269	+0.96%	13474	10615	+382
電子12	1691.4	+25.85	+1.55%	735	477	+1
金融12	2290.6	+5.20	+0.23%	282	555	+10
非金12	13639	-136.00	-0.99%	46	122	-10

# 外部壓力降溫 台股多頭結構穩定向上

指數週一上漲322.89點，收在28303.78點，成交量4351.83億元。台指期上漲274點至28284點，逆價差為-19.78點。籌碼面部分，三大法人買超191.17億元；而在台指期淨部位方面，三大法人淨空單增加508口至-3964口，其中外資淨空單增加640口至-27463口；十大交易人中的特定法人全月份台指期淨空單增加438口至-6135口。

今日多方氣勢延續，買盤在電子與權值股身上持續堆疊，而關鍵在於美指期整個亞洲盤時段都維持高檔橫向震盪、幾乎沒有像前幾天那樣的快速拉回，這使得外部壓力大幅降低，台股得以順勢發揮自身強度向上推進；在資金面上，短線籌碼呈現明顯偏多結構，盤中高低點抬升的節奏乾脆，顯示市場已經提前對聯準會即將公布的利率與資金動向進行押注，普遍期待決議內容釋出維持降息循環的訊息，只要美股後續不出現急殺、美元強勢回頭的狀況，台股多方結構便能維持，市場資金也會傾向持續往風險資產集中，因此目前重點不是追高與否，而是觀察決議後資金流是否能真正落地，若聯準會語氣比預期更軟，台股仍有擴大漲幅的空間，年底有望叩關兩萬九。

選擇權未平倉量部分，12月W2大量區買權OI落在28600點，賣權最大OI落在27700點；月買權最大OI落在29800點，月賣權最大OI落在24600點。全月份未平倉量put/call ratio值由1.35上升至1.47。VIX指數下降0.8至20.25。外資台指期買權淨金額1.57億元；賣權淨金額-0.19億元。整體選擇權籌碼面偏多。（永豐期貨研調）

# 三大法人籌碼變化 單位：口 / 億元

	現貨 (金額)	台指 (口數)	Call (口數)	Put (口數)	Call (金額)	Put (金額)
外資	+140.88	-27463 (-640)	5783 (+1054)	1509 (+28)	1.57 (+0.24)	-0.19 (-0.06)
投信	+0.66	24473 (+187)	-40 (0)	150 (0)	-0.02 (0)	0 (0)
自營	+49.64	-974 (-55)	6519 (+3674)	15658 (+1588)	1.59 (-0.51)	1.12 (-0.02)
合計	+191.17	-3964 (-508)	12262 (+4728)	17317 (+1616)	3.14 (-0.27)	0.93 (-0.08)

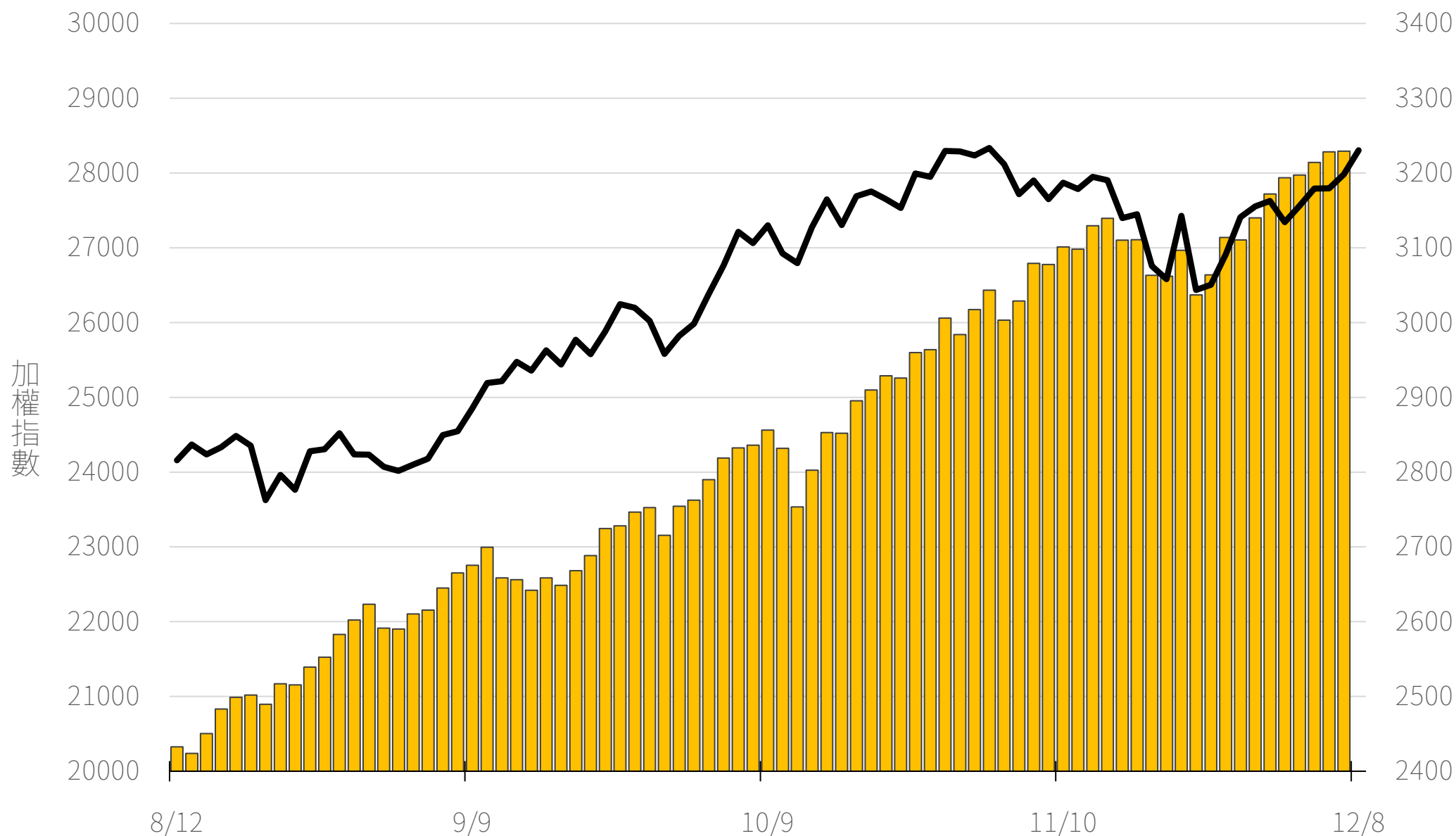
# 十大交易人期權淨部位(口)

	十大(特定人)		十大(非特定人)		全市場OI
	近月	其他月	近月	其他月	
台指	-4780 (-426)	-1355 (-12)	5726 (+496)	278 (+9)	94473 (+2211)
買權	3387 (+262)	2598 (+864)	-2082 (-2294)	-3208 (+2337)	100879 (+21864)
賣權	-1343 (-571)	-1065 (-711)	3219 (+1714)	-822 (-1760)	148469 (+41841)

# 上市融資餘額(億元)

圖表僅更新至前一日數據

# 3229.2



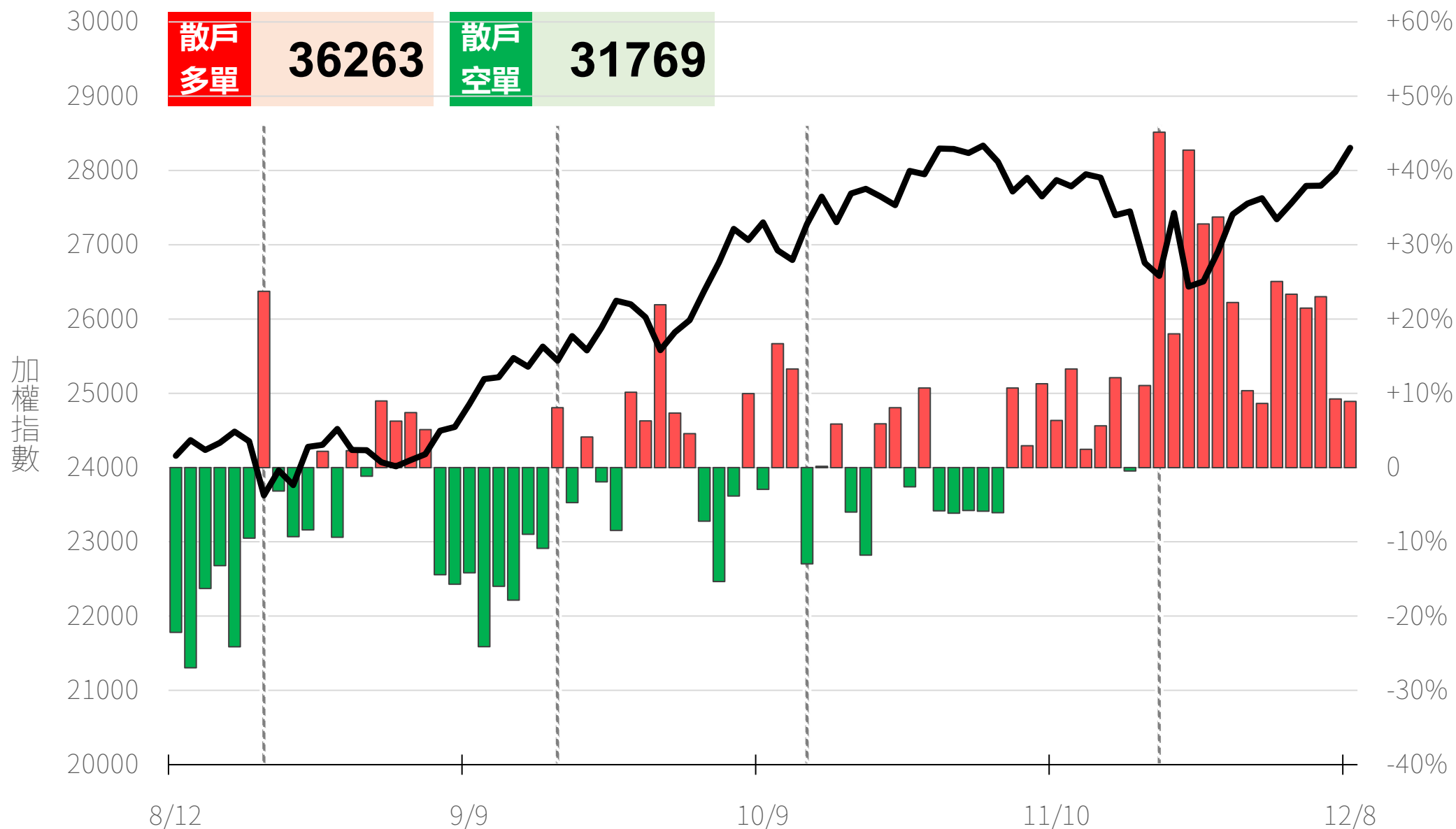
# 小台散戶多空比

散戶多單=全市場OI-三大法人多單(虛線為結算日)

散戶空單=全市場OI-三大法人空單

散戶多空比=(散戶多單-散戶空單)/全市場OI x 100%

## +8.90%



永豐期貨  
SinoPac Futures

永豐期貨股份有限公司 | 台北市重慶南路一段2號8樓 | 02-2381-1799 | 114年金管期總字第010號 | 顧問事業部

本研究報告純屬研究性質僅供參考，不保證其完整性及精確性，報告內容具時效性，邇後若有變更，本公司將不做預告或主動更新。交易人決策時應衡量自身需求與交易風險，並就交易結果自行負責，本公司恕不負任何法律責任，亦不作任何保證。未經授權，禁止任何形式抄襲、引用或轉載。

2025/12/8

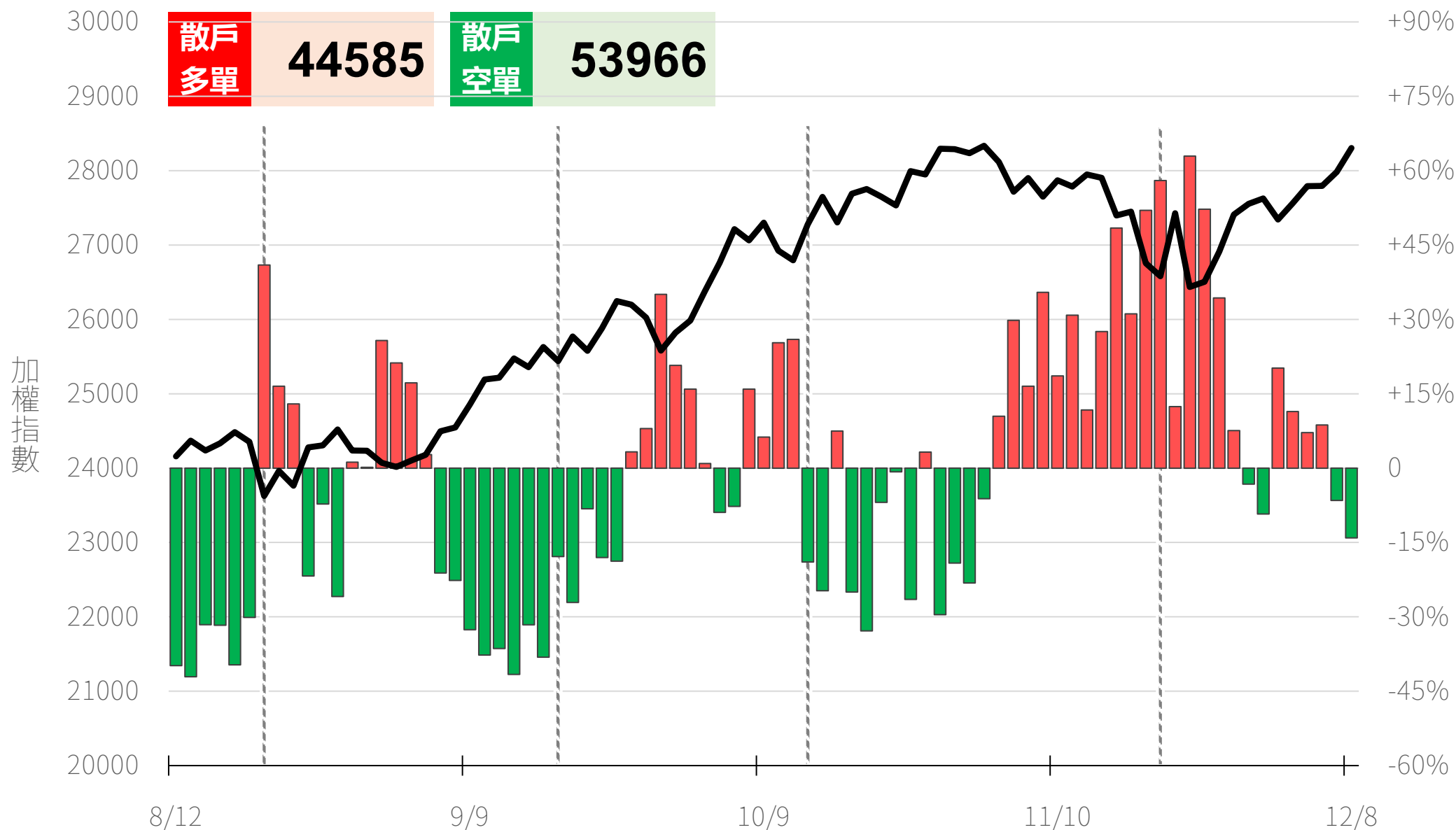
# 微台股散戶多空比

散戶多單=全市場OI-三大法人多單(虛線為結算日)

散戶空單=全市場OI-三大法人空單

散戶多空比=(散戶多單-散戶空單)/全市場OI x 100%

## -14.07%



永豐期貨  
SinoPac Futures

永豐期貨股份有限公司 | 台北市重慶南路一段2號8樓 | 02-2381-1799 | 114年金管期總字第010號 | 顧問事業部

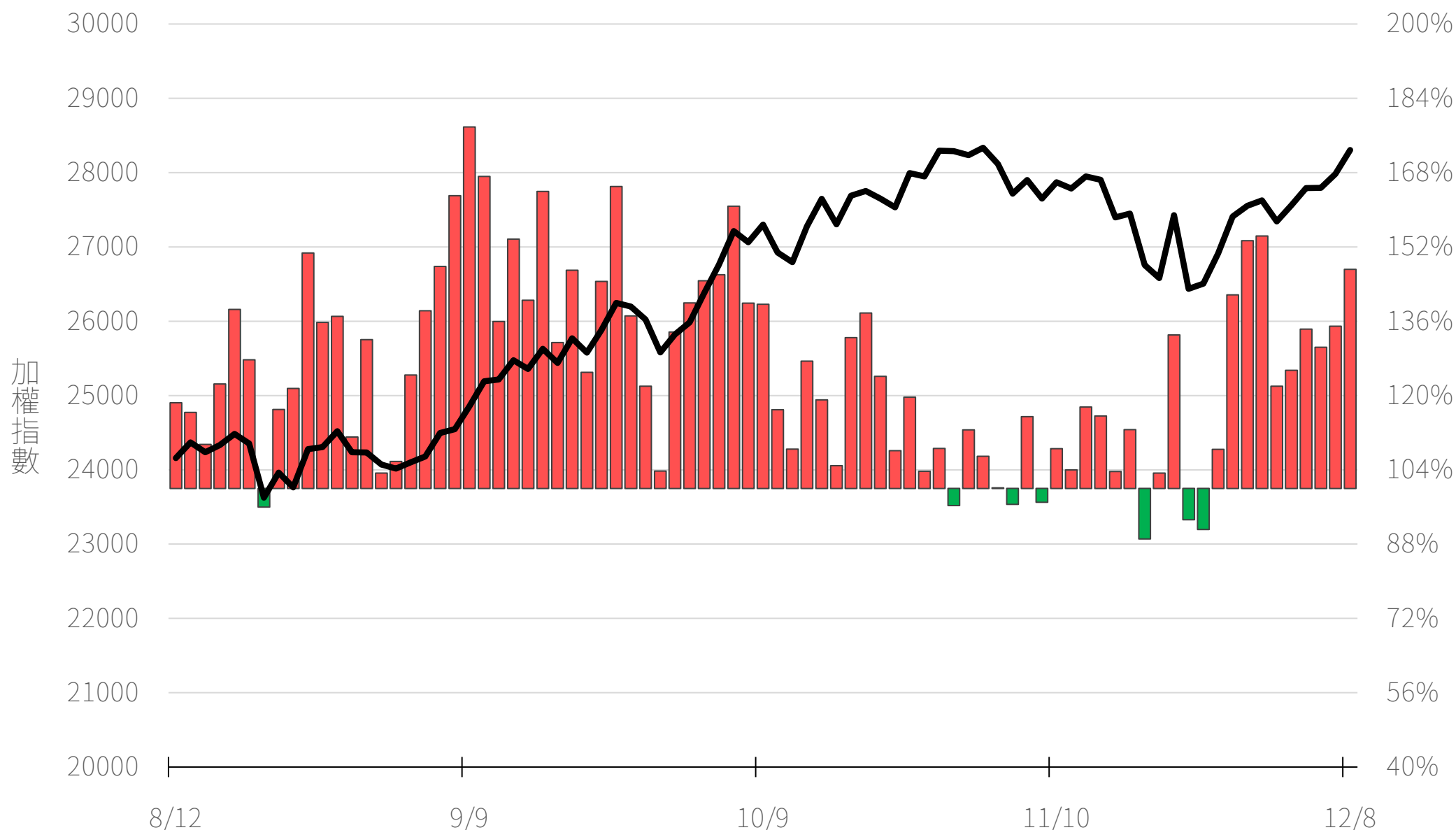
本研究報告純屬研究性質僅供參考，不保證其完整性及精確性，報告內容具時效性，邇後若有變更，本公司將不做預告或主動更新。交易人決策時應衡量自身需求與交易風險，並就交易結果自行負責，本公司恕不負任何法律責任，亦不作任何保證。未經授權，禁止任何形式抄襲、引用或轉載。

2025/12/8



# Put/Call Ratio

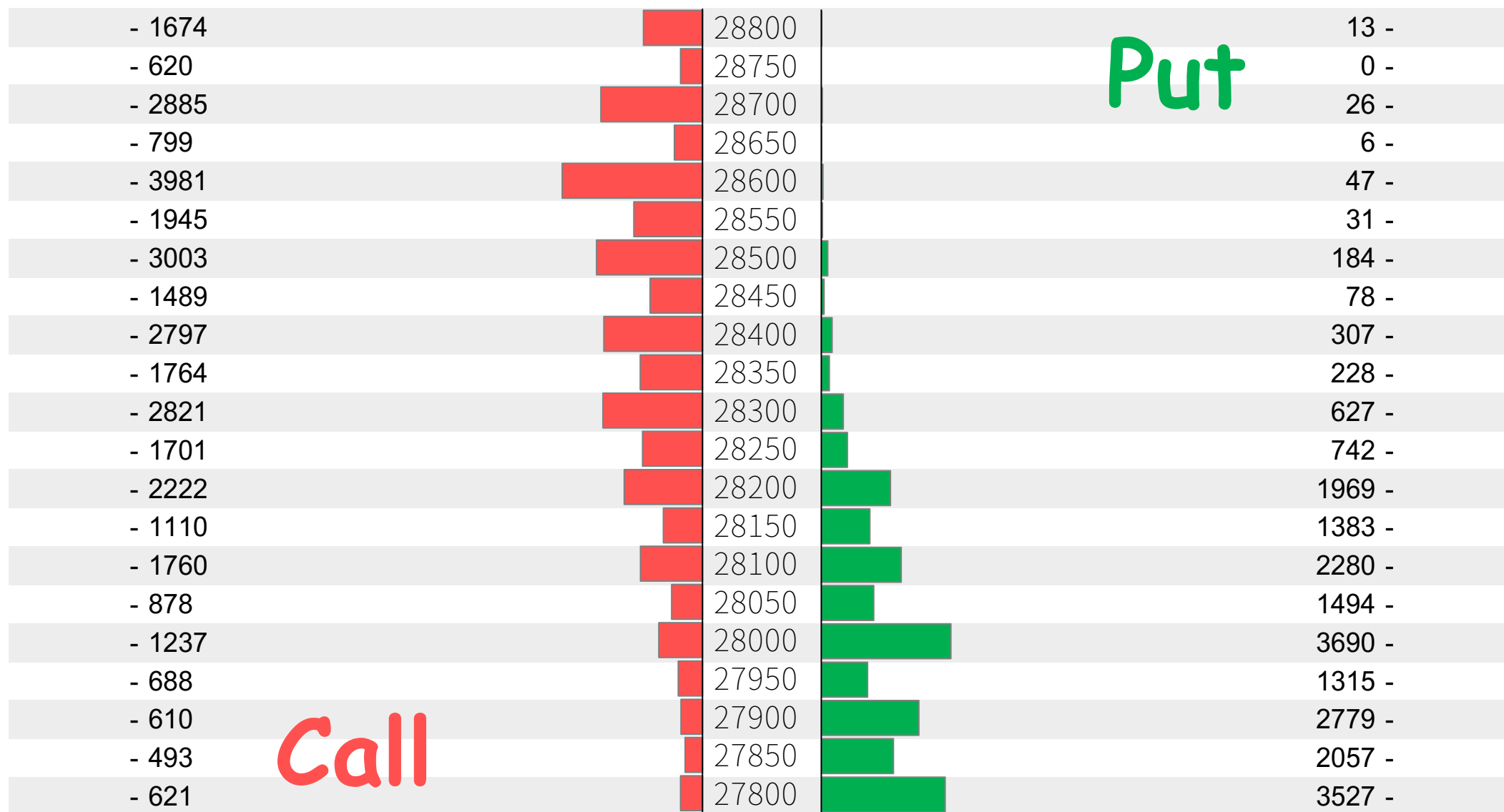
# 147.18%



# 12月W2大量區

買權 28600  
(3981口)

賣權 27700  
(4467口)



# 12月F2大量區

買權 29800  
(496口)

賣權 24600  
(501口)

- 305	28800	Put	0	-
- 19	28750		0	-
- 112	28700		1	-
- 7	28650		0	-
- 95	28600		0	-
- 43	28550		0	-
- 114	28500		8	-
- 34	28450		2	-
- 140	28400		7	-
- 41	28350		3	-
- 60	28300	Call	51	-
- 69	28250		57	-
- 74	28200		53	-
- 20	28150		24	-
- 46	28100		39	-
- 34	28050		38	-
- 37	28000		89	-
- 3	27950		58	-
- 11	27900		337	-
- 13	27850		40	-
- 23	27800		138	-

# 12月大量區

買權 30000  
(4436口)

賣權 13800  
(2490口)

- 1351		28800		62	-
- 50		28750		1	-
- 1049		28700		30	-
- 37		28650		0	-
- 1296		28600		35	-
- 95		28550		3	-
- 1544		28500		108	-
- 85		28450		10	-
- 1101		28400		137	-
- 149		28350		6	-
- 970		28300		159	-
- 106		28250		32	-
- 754		28200		201	-
- 130		28150		49	-
- 868		28100		252	-
- 55		28050		41	-
- 1649		28000		775	-
- 635		27950		68	-
- 985		27900		278	-
- 51		27850		106	-
- 457		27800		699	-

Put

Call

# 01月大量區

買權 30000  
(532口)

賣權 22400  
(348口)

(-1019) 332	29300	Put	1	(-61)
(+99) 149	29200		0	(-1)
(-939) 110	29100		0	(-30)
(+129) 166	29000		2	(+2)
(-1262) 34	28900		11	(-24)
(+85) 180	28800		1	(-2)
(-1470) 74	28700		0	(-108)
(+18) 103	28600		4	(-6)
(-907) 194	28500		14	(-123)
(+3) 152	28400		0	(-6)
(-809) 161	28300	Call	6	(-153)
(+148) 254	28200		25	(-7)
(-570) 184	28100		50	(-151)
(+216) 346	28000		248	(+199)
(-669) 199	27900		24	(-228)
(+86) 141	27800		142	(+101)
(-1525) 124	27700		29	(-746)
(-516) 119	27600		34	(-34)
(-822) 163	27500		52	(-226)
(+47) 98	27400		153	(+47)
- 40	27300		77	(-622)

# 台指選波動度

VIX ▼ 20.25 買權 IV ▲ 16.73  
賣權 IV ▲ 17.64



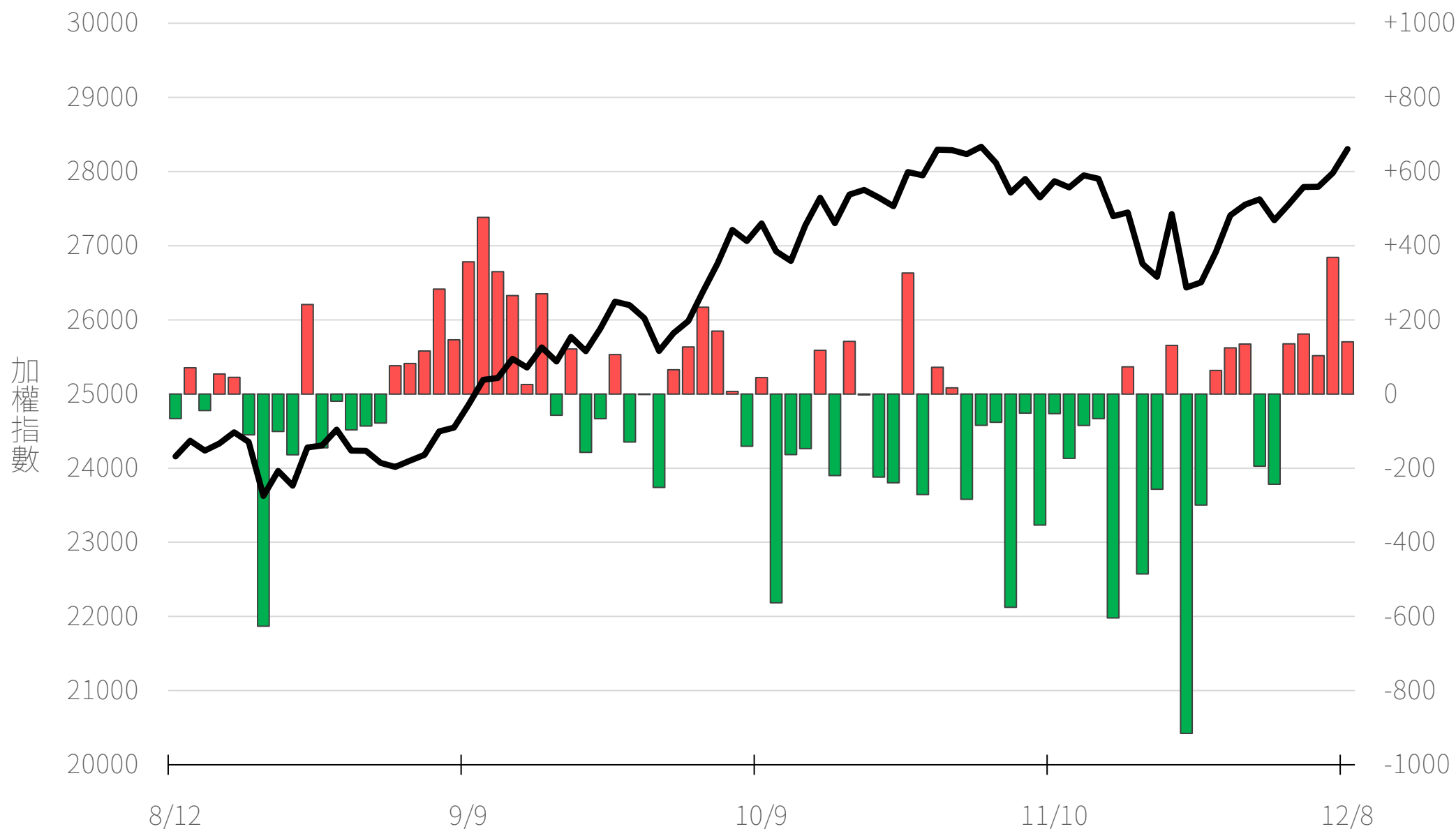
永豐期貨  
SinoPac Futures

永豐期貨股份有限公司 | 台北市重慶南路一段2號8樓 | 02-2381-1799 | 114年金管期總字第010號 | 顧問事業部  
本研究報告純屬研究性質僅供參考，不保證其完整性及精確性，報告內容具時效性，邇後若有變更，本公司將不做預告或主動更新。交易人決策時應衡量自身需求與交易風險，並就交易結果自行負責，本公司恕不負任何法律責任，亦不作任何保證。未經授權，禁止任何形式抄襲、引用或轉載。

2025/12/8

# 外資買賣超(億元)

## +140.88



永豐期貨  
SinoPac Futures

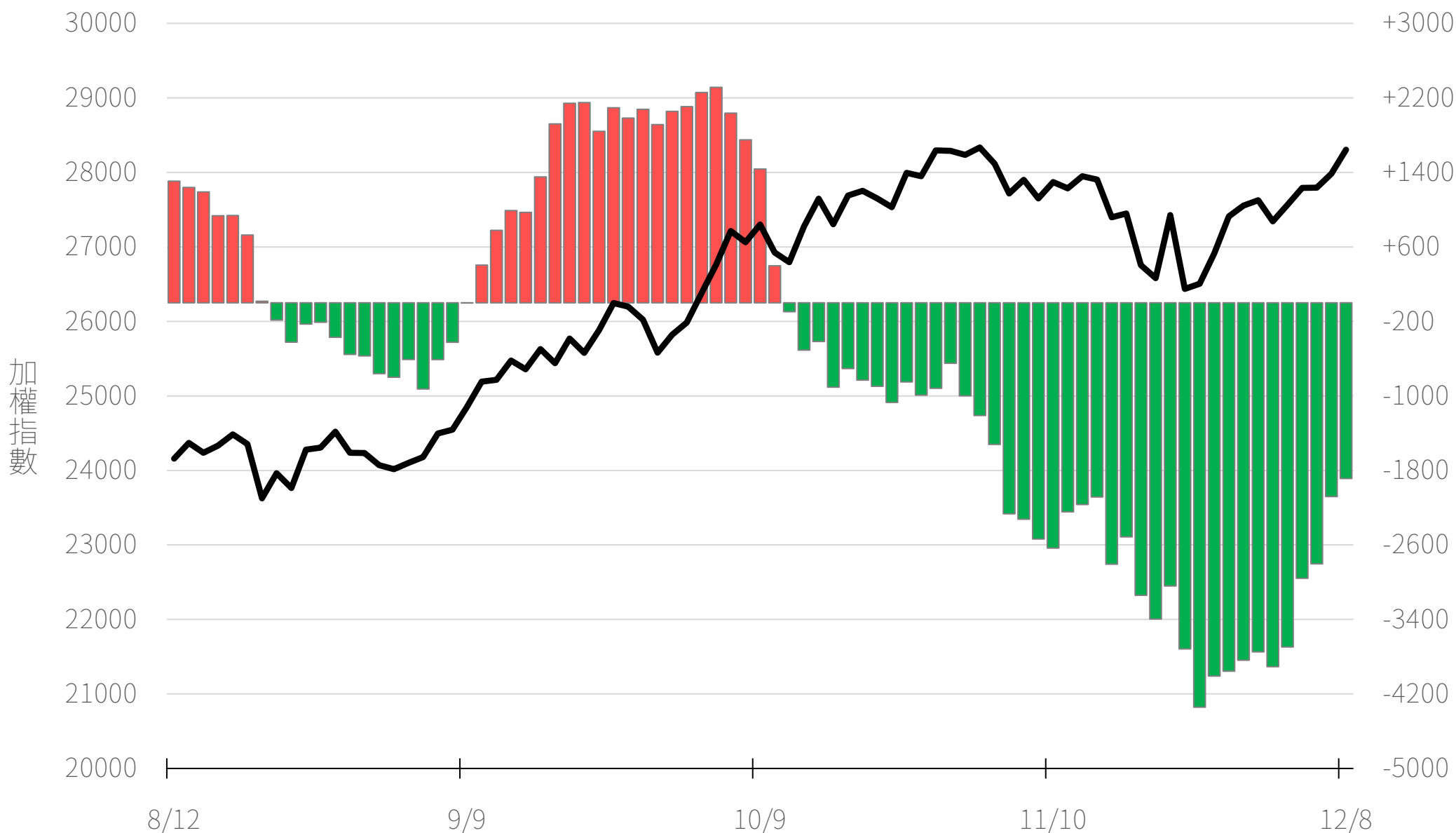
永豐期貨股份有限公司 | 台北市重慶南路一段2號8樓 | 02-2381-1799 | 114年金管期總字第010號 | 顧問事業部

本研究報告純屬研究性質僅供參考，不保證其完整性及精確性，報告內容具時效性，邇後若有變更，本公司將不做預告或主動更新。交易人決策時應衡量自身需求與交易風險，並就交易結果自行負責，本公司恕不負任何法律責任，亦不作任何保證。未經授權，禁止任何形式抄襲、引用或轉載。

2025/12/8

# 外資近20日累計買賣超(億元)

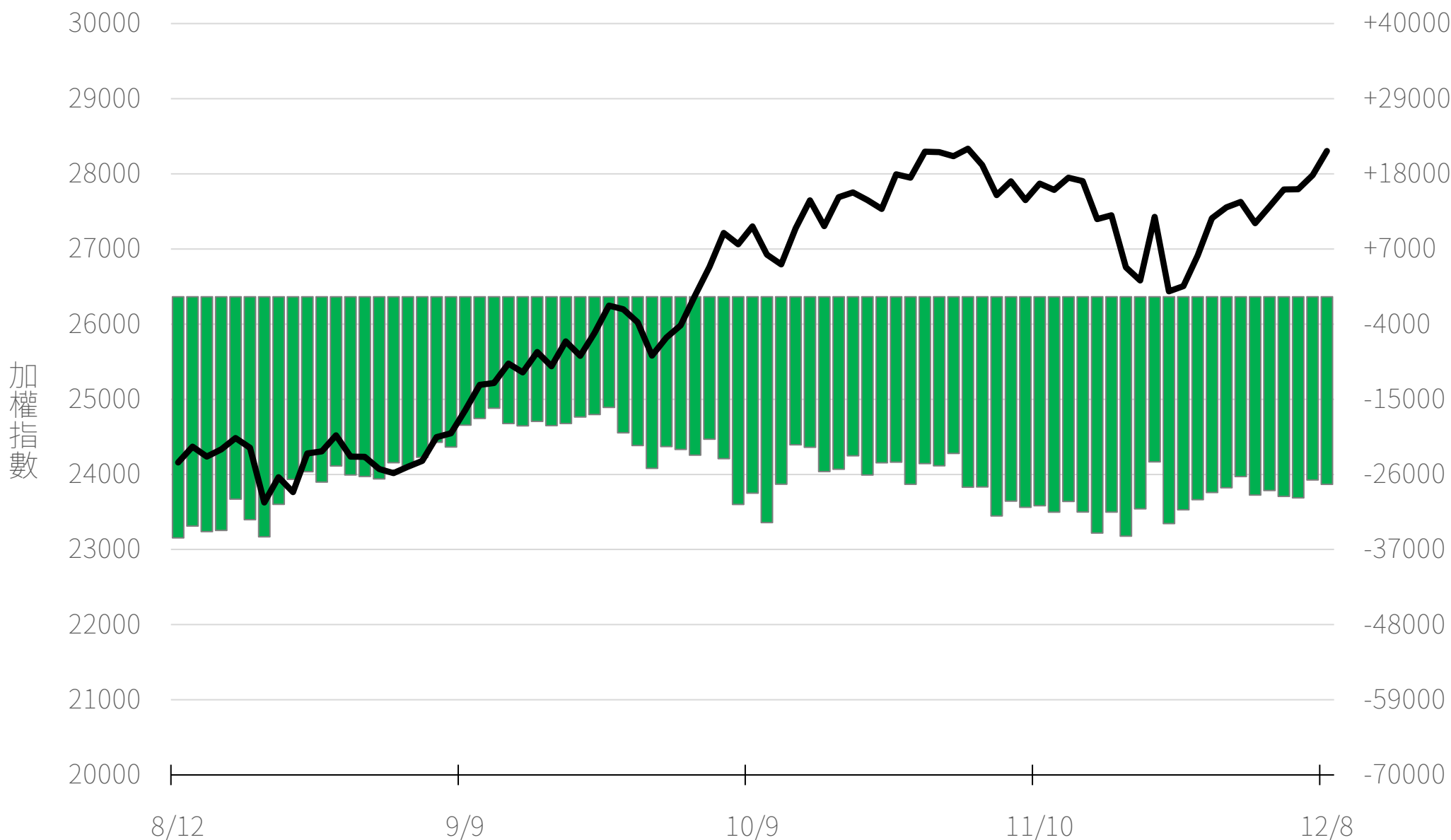
## -1887.16





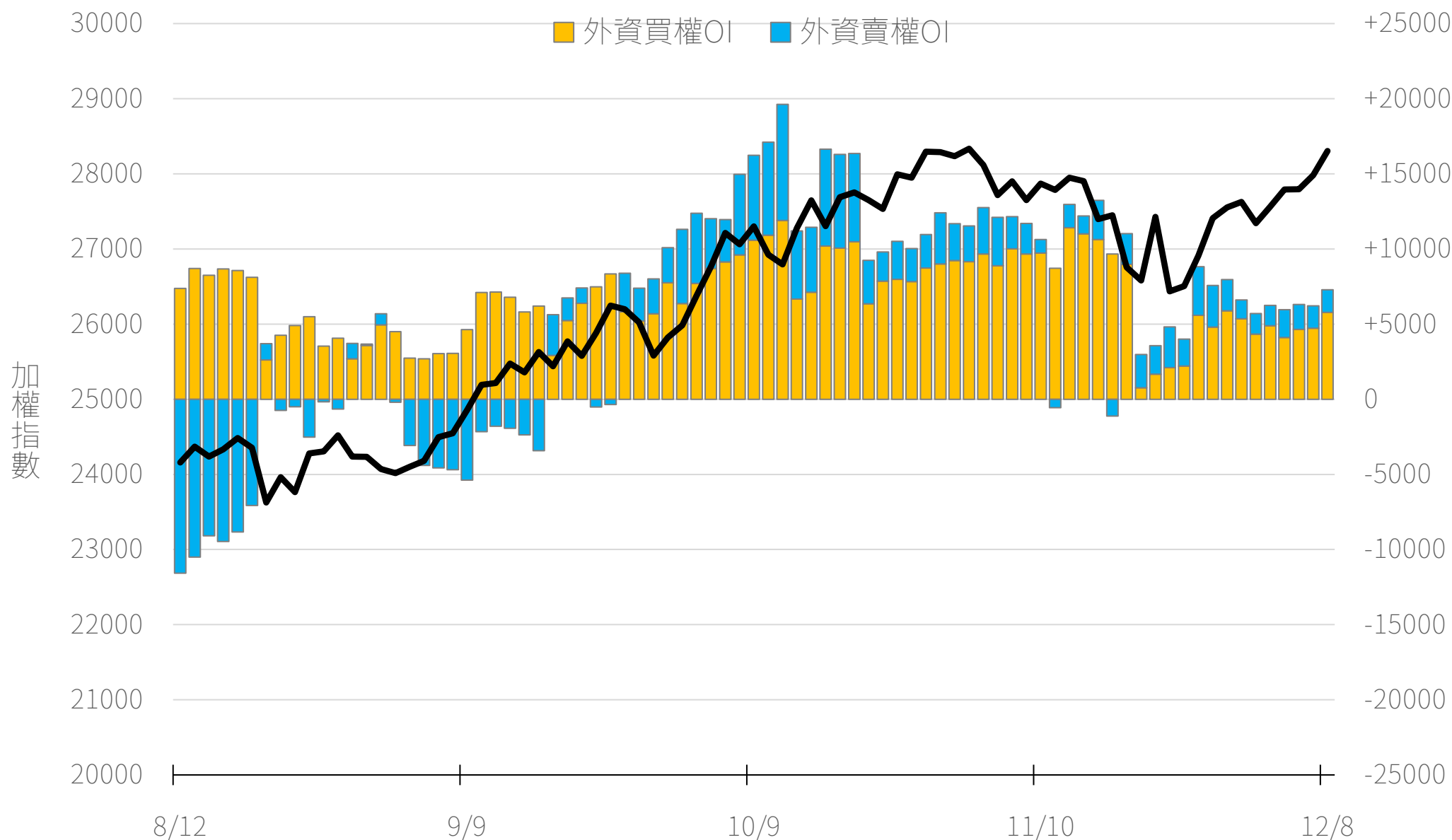
# 外資台指期OI(口)

# -27463



# 外資選權OI(口) 0軸以上為買方，以下為賣方

買權 +5783  
賣權 +1509



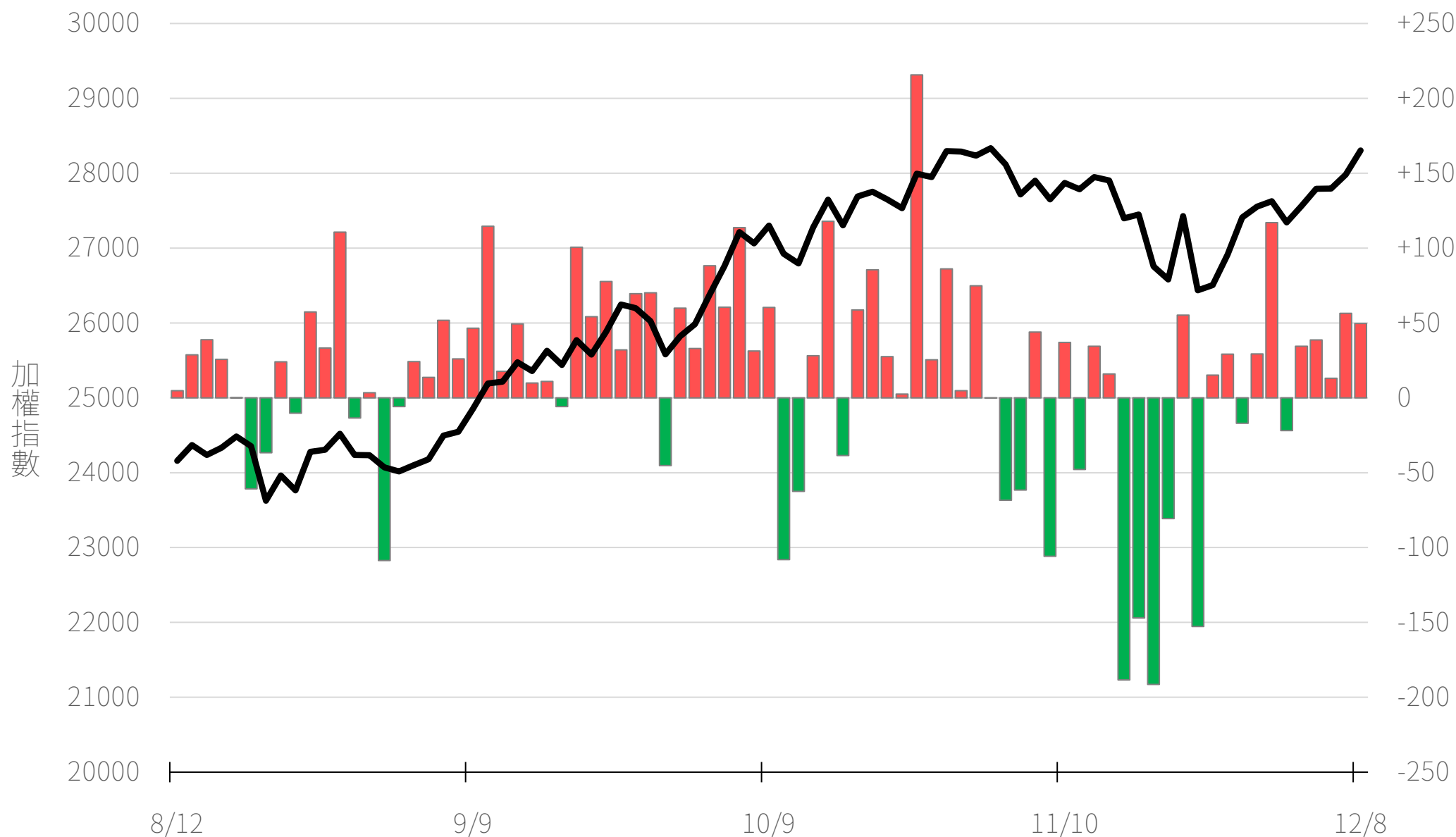
# 外資選權OI淨金額(億元)

+1.76



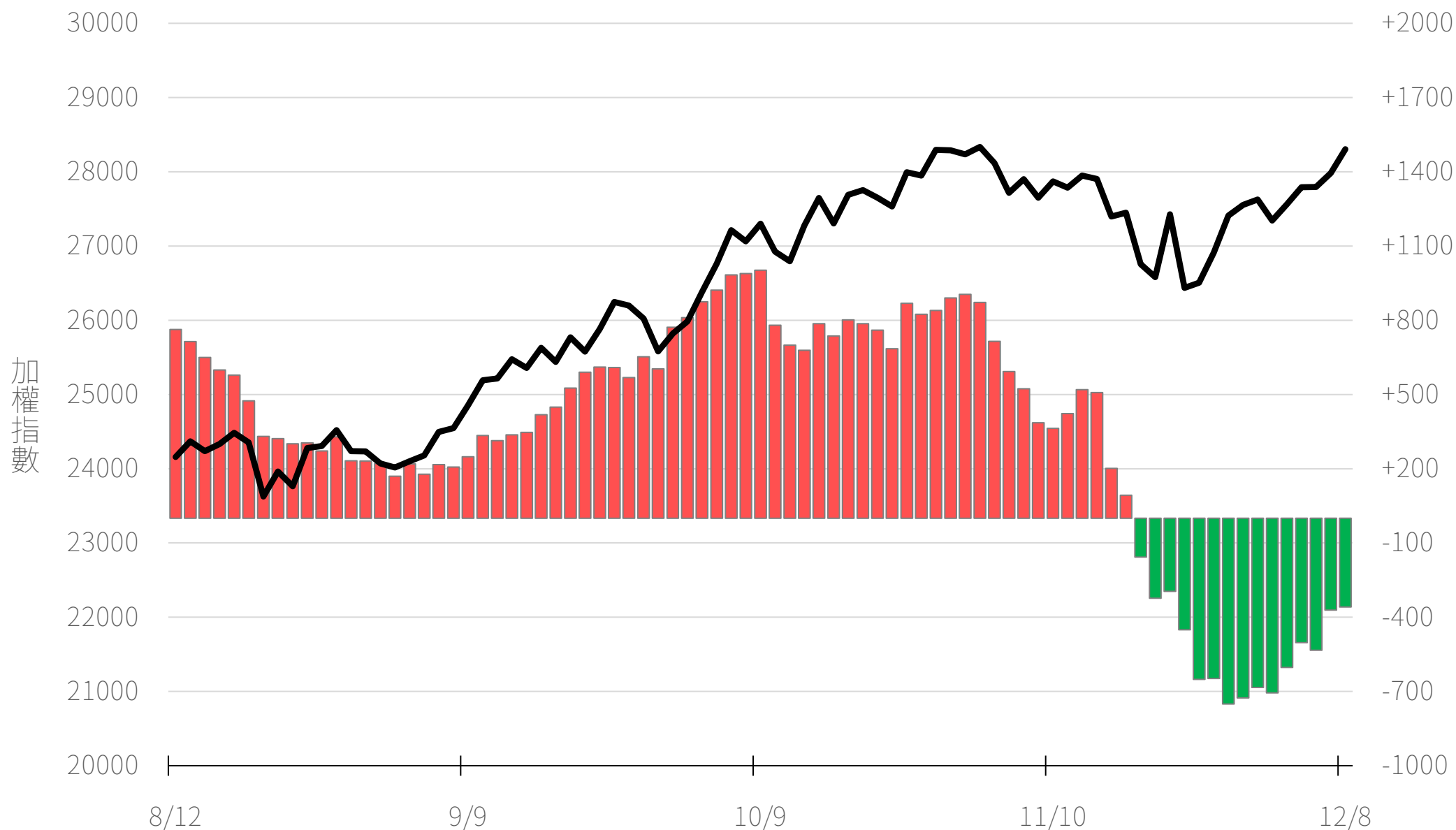
# 自營買賣超(億元)

## +49.64



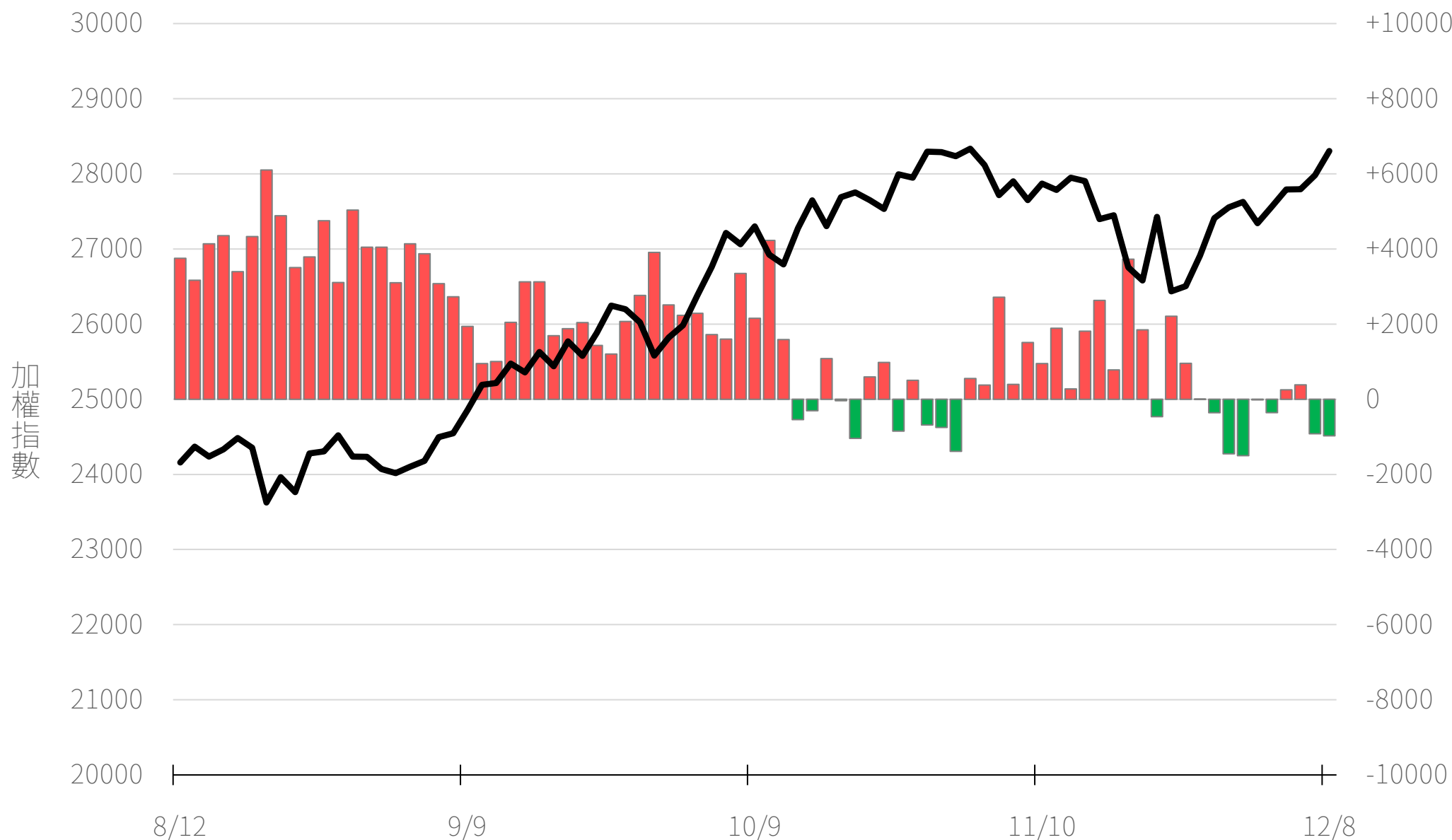
# 自營近20日累計買賣超(億元)

## -358.66



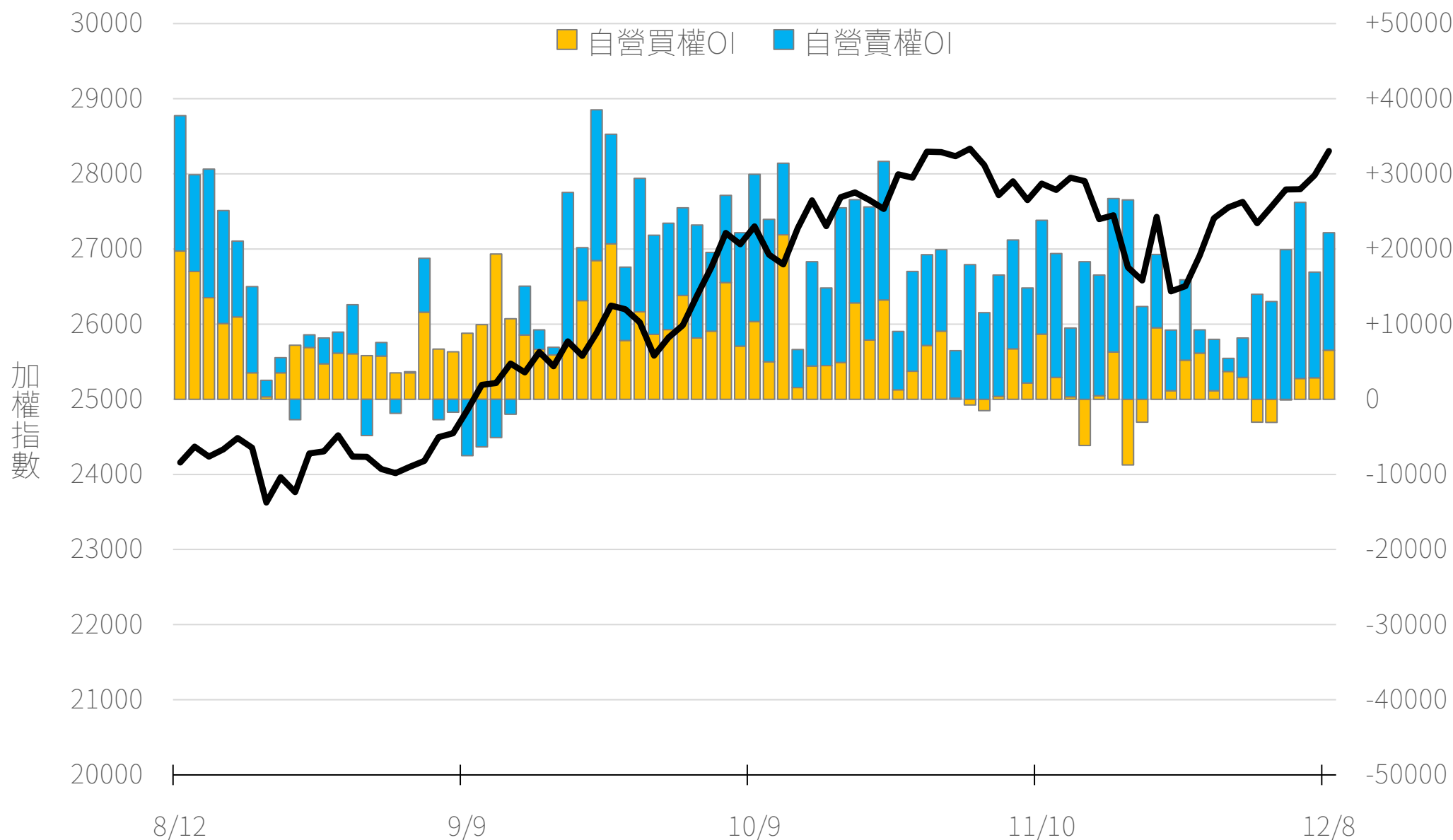
# 自營台指期O(口)

-974



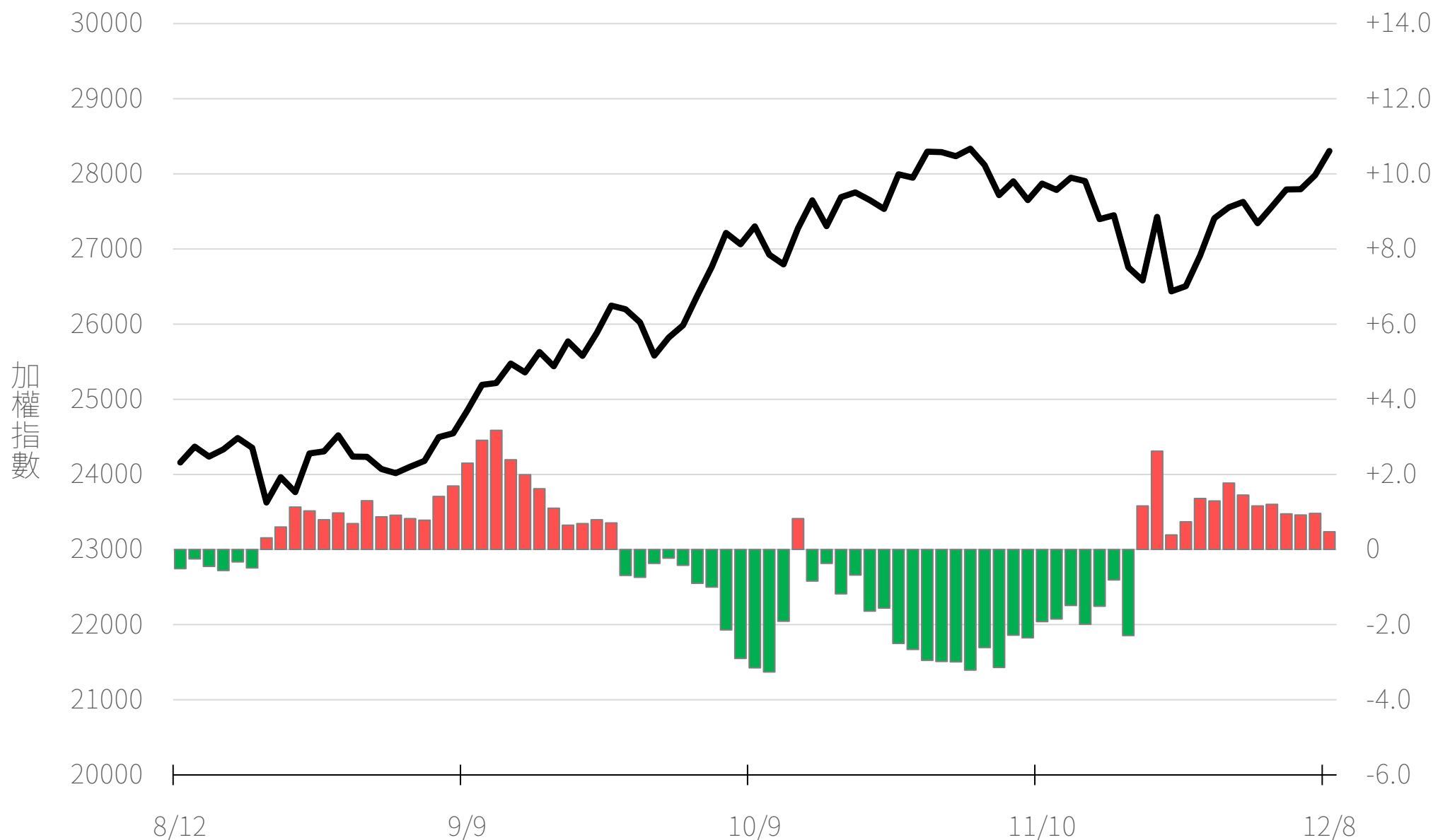
# 自營選權OI(口) 0軸以上為買方，以下為賣方

買權 +6519  
賣權 +15658



# 自營選權OI淨金額(億元)

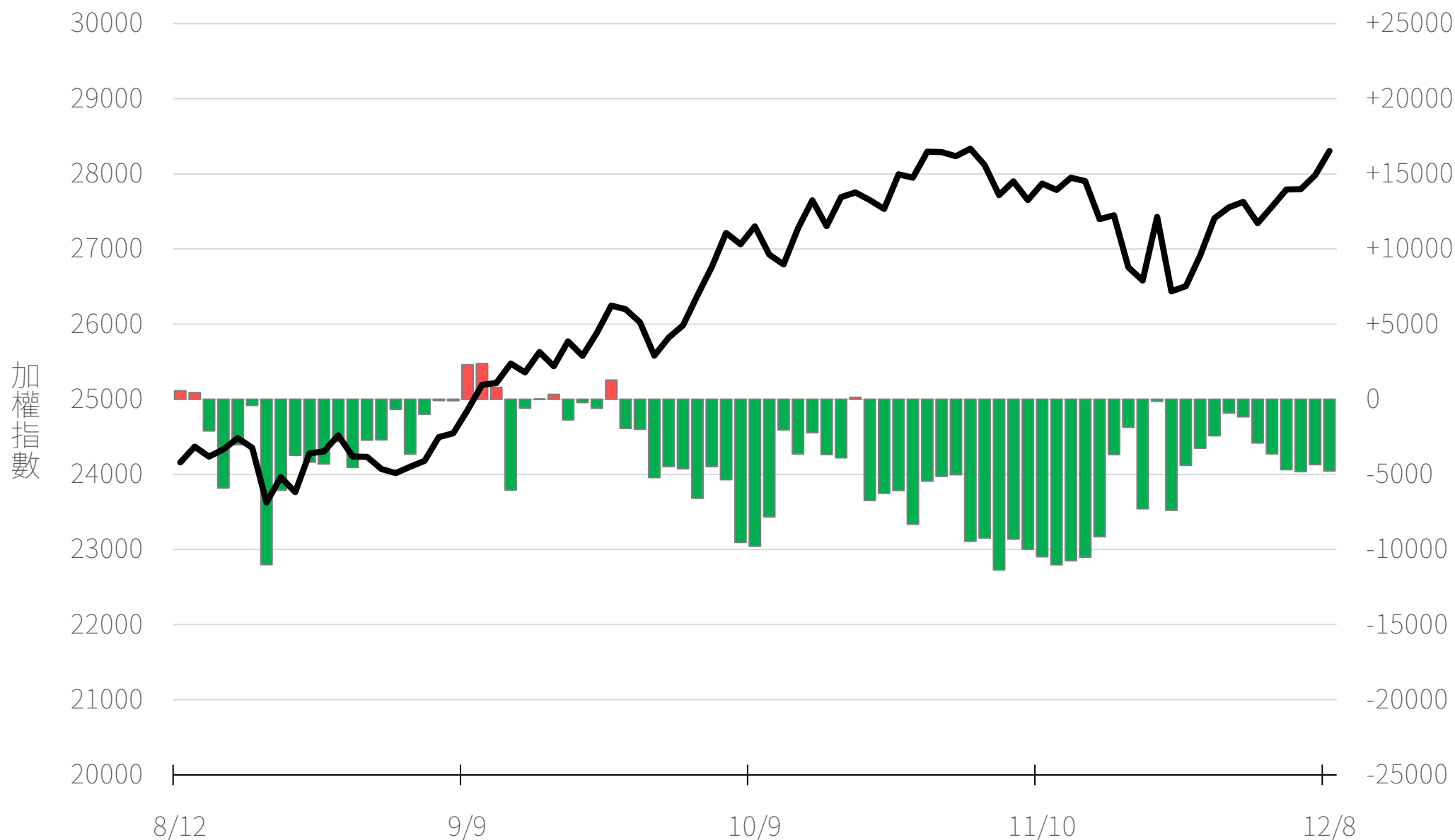
+0.47





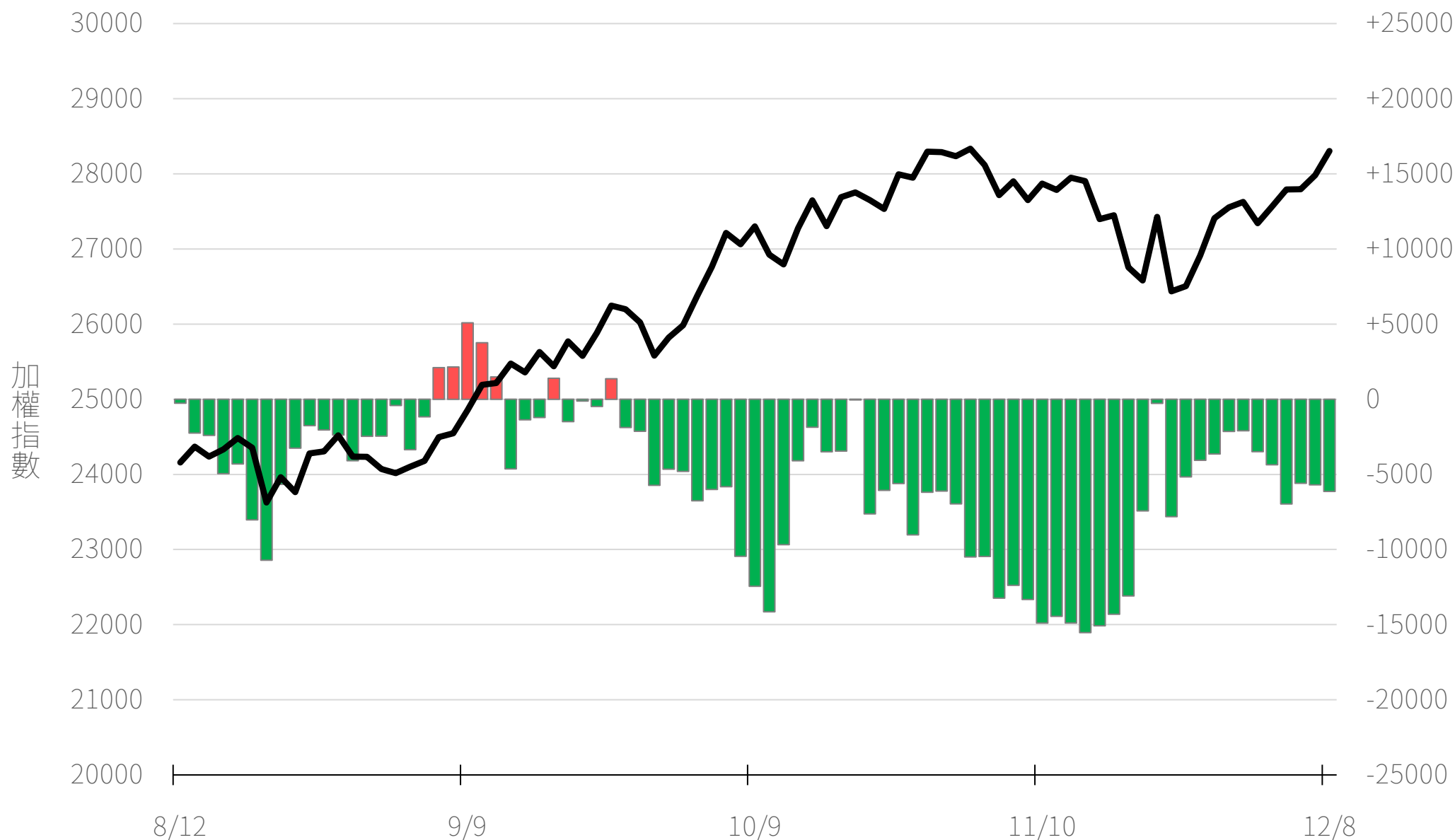
# 十特近月台指期OI(口)

-4780



# 十特全月台指期OI(口)

-6135

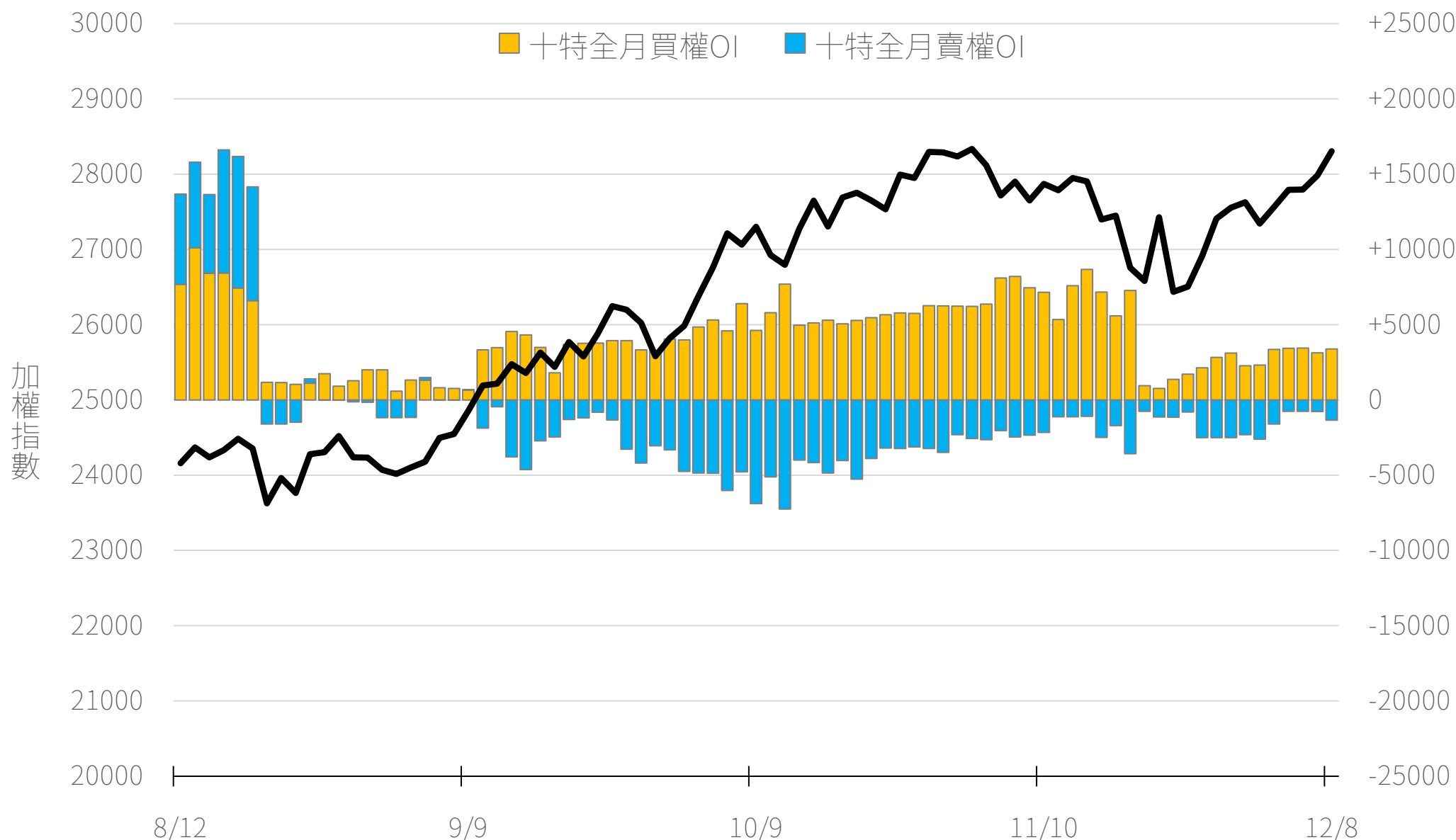


# 十特近月選權OI(口)

0軸以上為買方  
0軸以下為賣方

買權  
賣權

+3387  
-1343

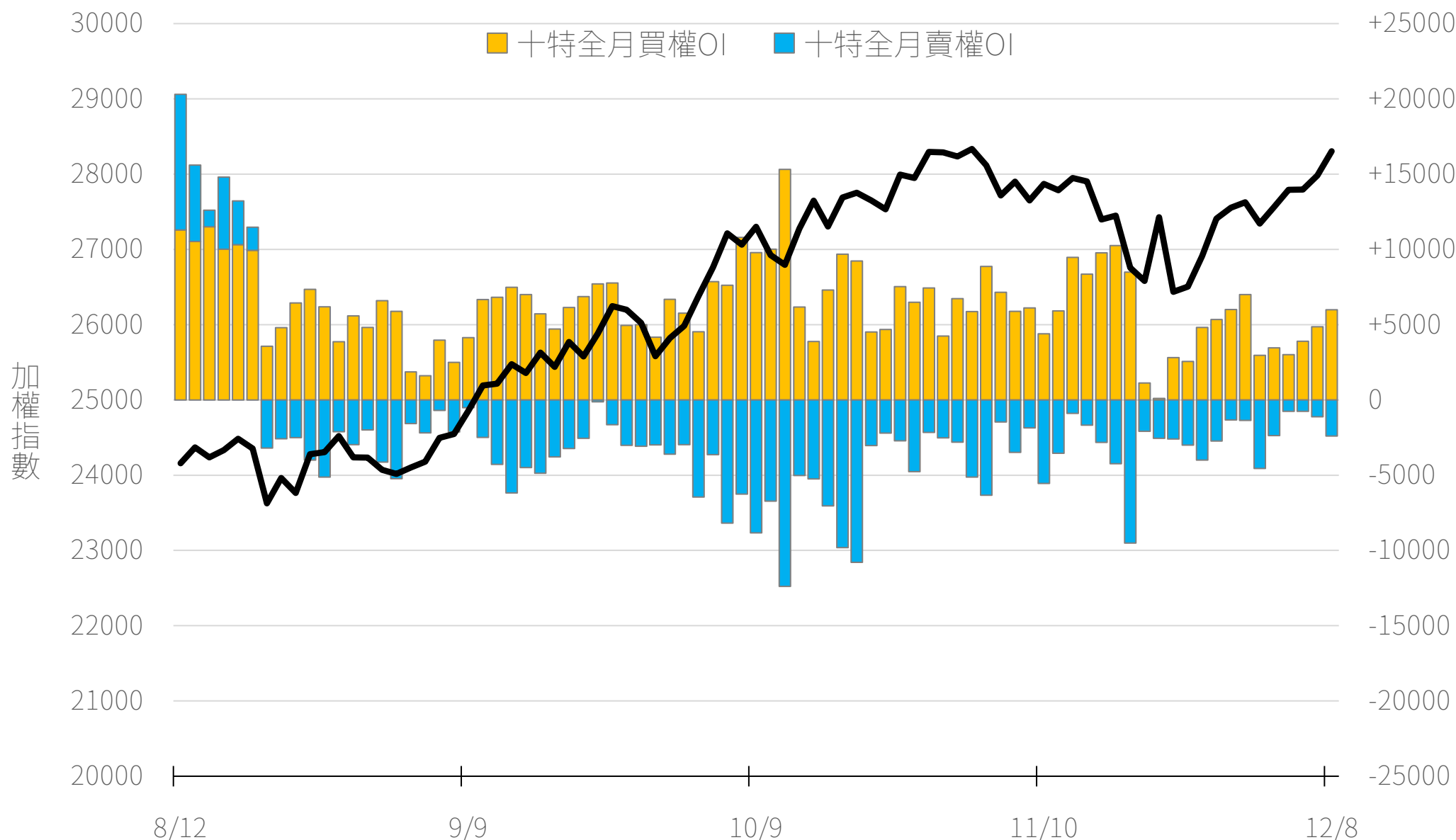


# 十特全月選權OI(口)

0軸以上為買方  
0軸以下為賣方

買權  
賣權

+5985  
-2408



# 台指期盤後快訊



永豐期貨股份有限公司 | 台北市重慶南路一段2號8樓 | 02-2381-1799 | 114年金管期總字第010號 | 顧問事業部

本研究報告純屬研究性質僅供參考，不保證其完整性及精確性，報告內容具時效性，邇後若有變更，本公司將不做預告或主動更新。交易人決策時應衡量自身需求與交易風險，並就交易結果自行負責，本公司恕不負任何法律責任，亦不作任何保證。未經授權，禁止任何形式抄襲、引用或轉載。