

台指期盤後快訊

永豐期貨顧問事業部編製



收盤行情表

2025年12月5日 星期五

合約	收盤	漲跌	漲跌幅	成交量	OI	OI增減
加權指數	27980.89	+185.18	+0.66%	4548.83 億元		
台指12	28010	+212	+0.76%	91208	73290	+2000
台指01	28043	+215	+0.77%	1513	2876	+376
小台12	28010	+212	+0.76%	196872	39070	+4229
小台01	28043	+215	+0.77%	8465	5852	+799
微台12	28010	+212	+0.76%	148547	51250	+3208
微台01	28043	+215	+0.77%	11224	10233	+774
電子12	1665.55	+17.55	+1.06%	471	476	-15
金融12	2285.4	+3.00	+0.13%	318	545	-9
非金12	13775	-49.00	-0.35%	105	132	+10

台指期重返28000：AI 未滅、靜待聯準會定調

指數週五上漲185.18點，收在27980.89點，成交量4548.83億元。台指期上漲212點至28010點，正價差為29.11點。籌碼面部分，三大法人買超420.33億元；而在台指期淨部位方面，三大法人淨空單減少1486口至-3456口，其中外資淨空單減少2616口至-26823口；十大交易人中的特定法人全月份台指期淨空單增加102口至-5697口。

昨天美國公布的就業數據呈現分歧，一方面顯示勞動市場仍具韌性，另一方面又有部分項目降溫，使得市場對聯準會路徑的預期反覆，美股因此維持小幅震盪格局，投資人情緒偏向觀望；台股今日早盤亦延續相同節奏，在量能依舊不足、資金不願過度押注的情況下呈現窄幅整理，但隨著盤中美指期意外轉強，市場風險偏好瞬間回溫，帶動電子權值股全面表態，其中台積電在尾盤主動拉抬，推升加權指數，台指期更是一舉收復睽違已久的28000整數關，象徵市場對明年 AI 需求延續的信心仍相當堅定，特別是在雲端資本支出持續提升、機器人利多政策背景下，AI 族群仍具備中長線主導盤勢的力量。然而短線上不可忽視下週聯準會利率決議所可能帶來的波動，由於市場普遍預期本次降息一碼，一旦與預期偏離，都可能造成資金重新定價，特別是在台股近期成交量多日萎縮至 5000 億以下，顯示買盤態度保守，即便今天因週五因素、權值股發動而使量能略有回溫，但整體仍屬整理格局，市場仍在等待明確訊號才會選擇方向，短線震盪難以避免但中線結構依舊良好。

選擇權未平倉量部分，12月F1大量區買權OI落在28000點，賣權最大OI落在27800點；月買權最大OI落在29000 點，月賣權最大OI落在27600 點。全月份未平倉量put/call ratio值由1.3上升至1.35。VIX指數下降1.34至21.05。外資台指期買權淨金額1.33億元；賣權淨金額-0.13億元。整體選擇權籌碼面偏多。（永豐期貨研調）

三大法人籌碼變化 單位：口 / 億元

	現貨 (金額)	台指 (口數)	Call (口數)	Put (口數)	Call (金額)	Put (金額)
外資	+368.78	-26823 (+2616)	4729 (+73)	1481 (-163)	1.33 (+0.32)	-0.13 (-0.01)
投信	-4.94	24286 (+174)	-40 (0)	150 (0)	-0.02 (-0.01)	0 (0)
自營	+56.49	-919 (-1304)	2845 (+87)	14070 (-9363)	2.10 (-0.15)	1.14 (-0.19)
合計	+420.33	-3456 (+1486)	7534 (+160)	15701 (-9526)	3.41 (+0.16)	1.01 (-0.20)

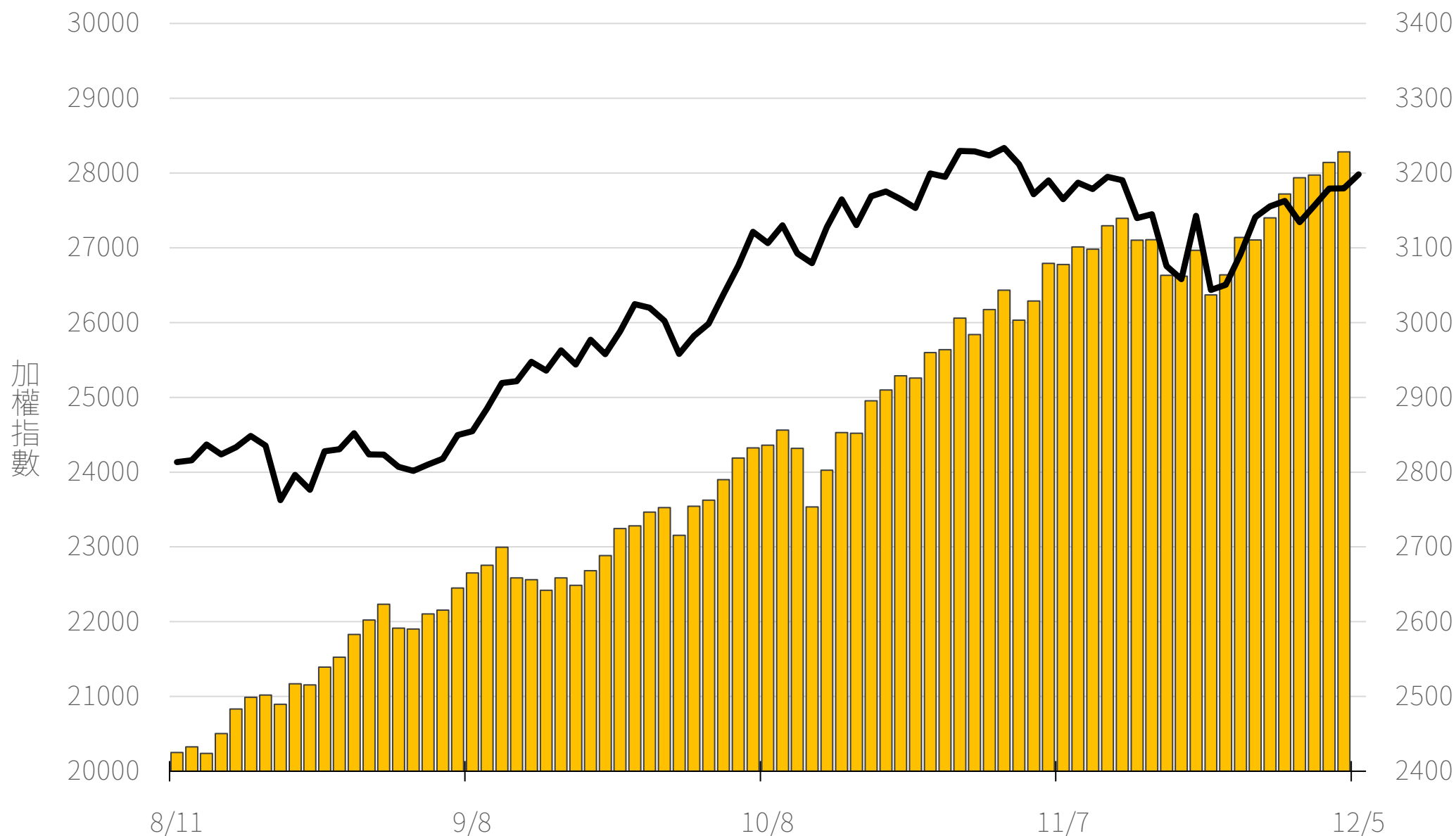
十大交易人期權淨部位(口)

	十大(特定人)		十大(非特定人)		全市場OI
	近月	其他月	近月	其他月	
台指	-4354 (+465)	-1343 (-567)	5230 (-221)	269 (-6)	92262 (+3786)
買權	3125 (-317)	1734 (+1277)	212 (+2391)	-5545 (-2466)	79015 (-26671)
賣權	-772 (-13)	-354 (-353)	1505 (+630)	938 (+7377)	106628 (-31187)

上市融資餘額(億元)

圖表僅更新至前一日數據

3228.3



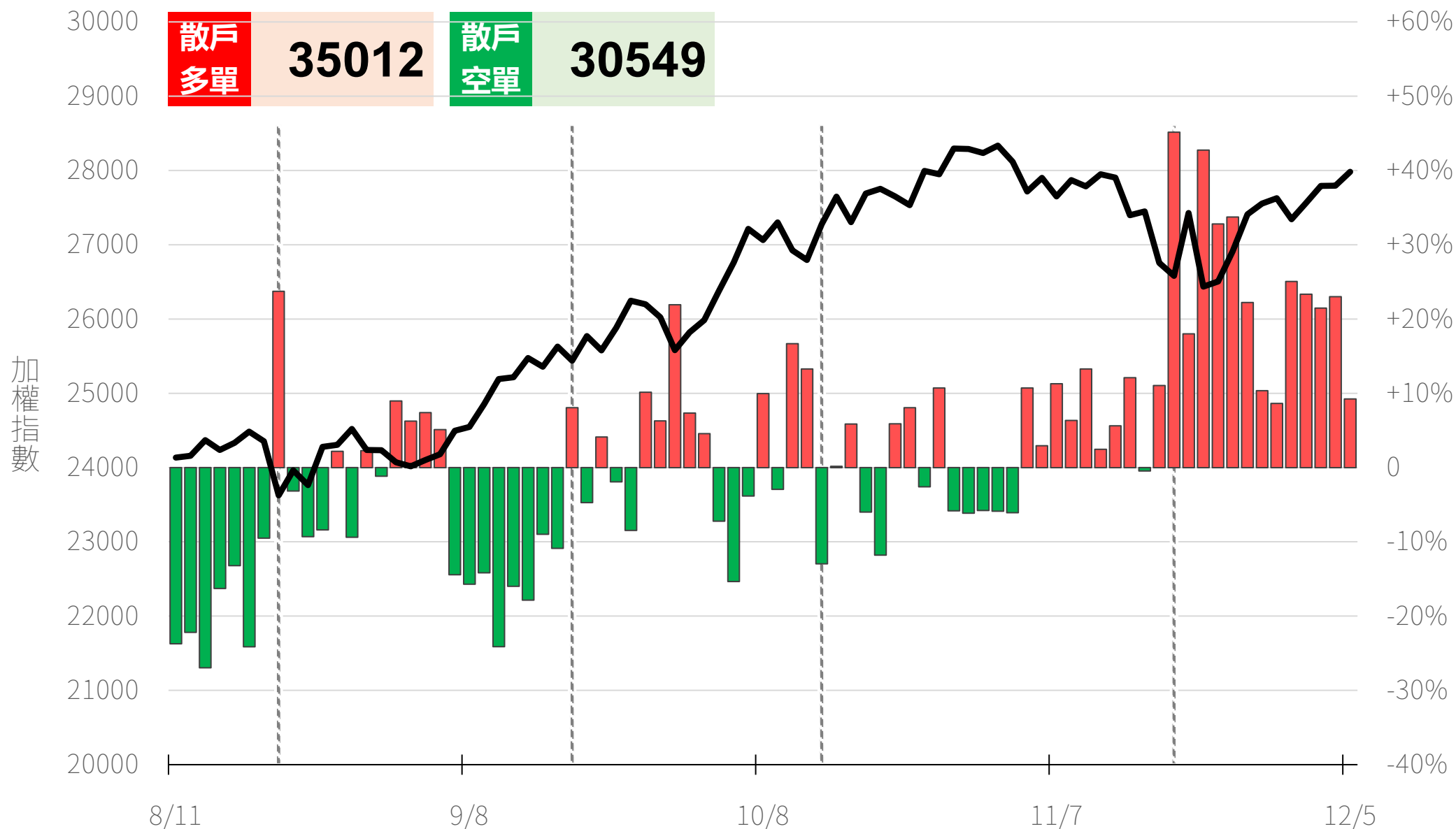
小台散戶多空比

散戶多單=全市場OI-三大法人多單(虛線為結算日)

散戶空單=全市場OI-三大法人空單

散戶多空比=(散戶多單-散戶空單)/全市場OI x 100%

+9.23%



永豐期貨
SinoPac Futures

永豐期貨股份有限公司 | 台北市重慶南路一段2號8樓 | 02-2381-1799 | 114年金管期總字第010號 | 顧問事業部

本研究報告純屬研究性質僅供參考，不保證其完整性及精確性，報告內容具時效性，邇後若有變更，本公司將不做預告或主動更新。交易人決策時應衡量自身需求與交易風險，並就交易結果自行負責，本公司恕不負任何法律責任，亦不作任何保證。未經授權，禁止任何形式抄襲、引用或轉載。

2025/12/5

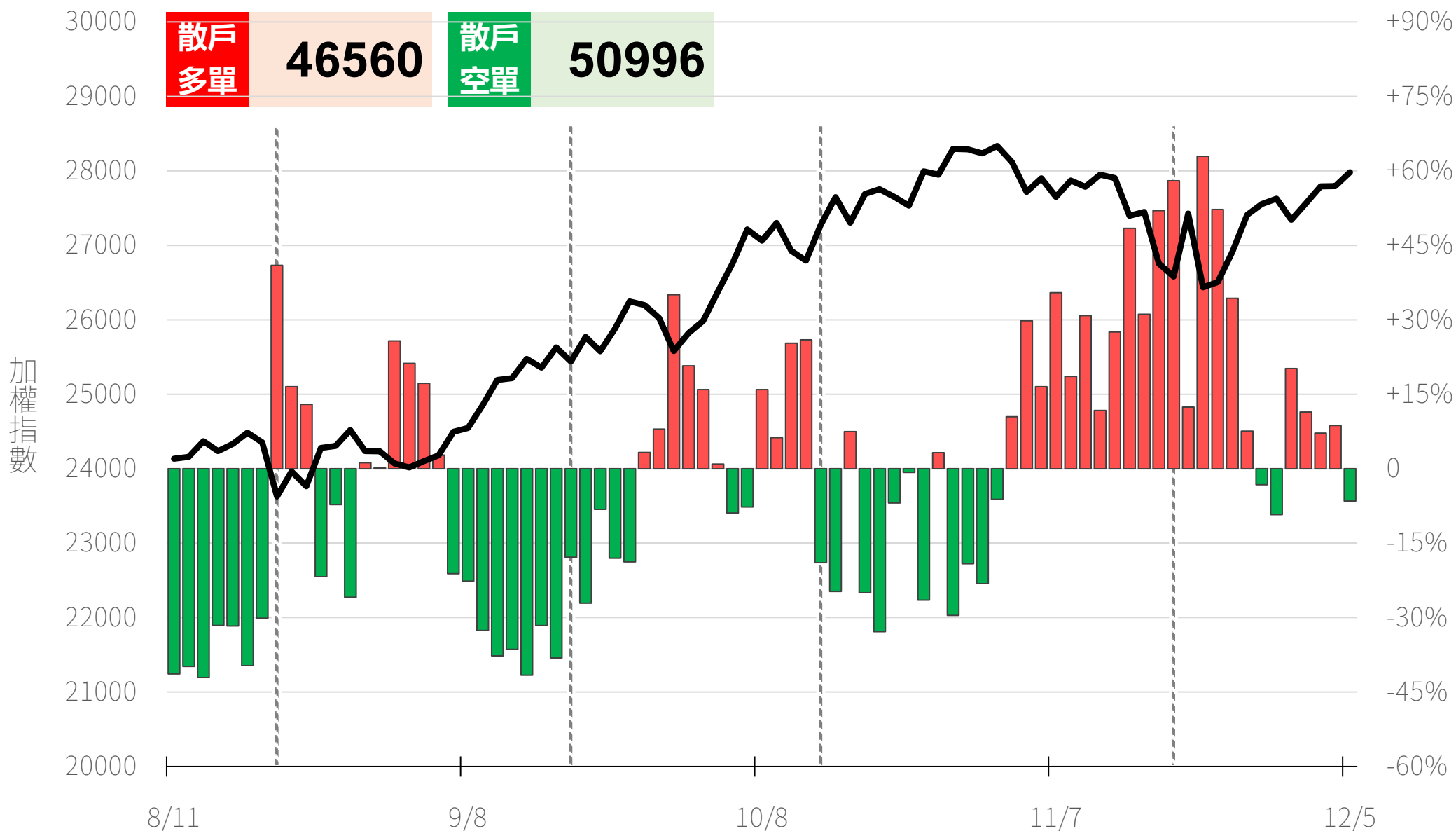
微台散戶多空比

散戶多單=全市場OI-三大法人多單(虛線為結算日)

散戶空單=全市場OI-三大法人空單

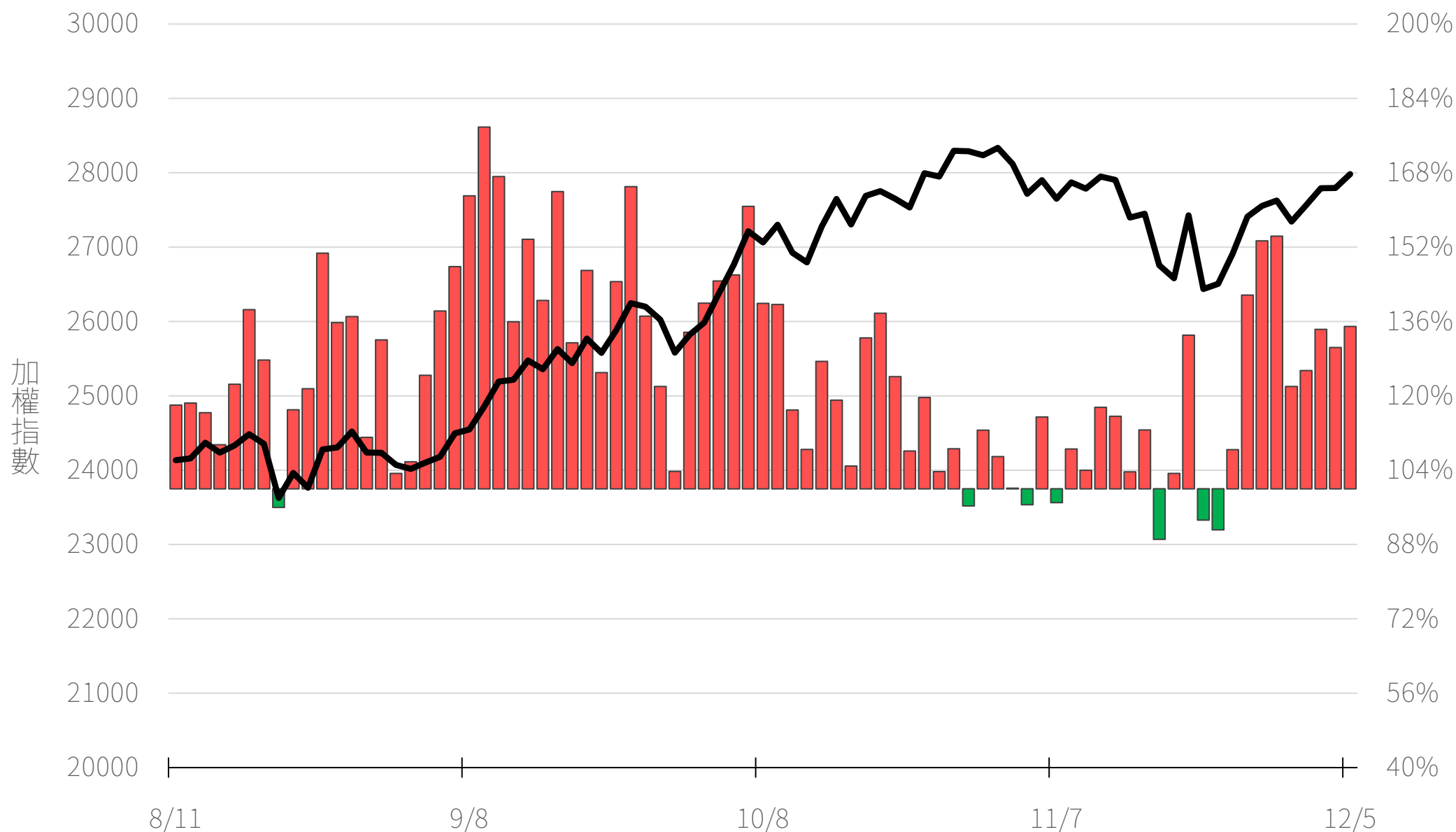
散戶多空比=(散戶多單-散戶空單)/全市場OI x 100%

-6.52%



Put/Call Ratio

134.95%



12月F1大量區

買權

28000
(8507口)

賣權

27800
(8967口)

(-223) 2843		28500		4 -
(-32) 238		28450		0 (-1)
(-66) 1325		28400		0 -
(+993) 1791		28350		1 (-2)
(-112) 2053		28300		10 (-3)
(+291) 2145		28250		7 (+1)
(+842) 4185		28200		99 (+23)
(+492) 3425		28150		55 (+21)
(+971) 3848		28100		272 (+162)
(+988) 4699		28050		311 (+194)
(+3509) 8507		28000		893 (+588)
(+5196) 6897		27950		1635 (+1475)
(+5601) 8415		27900		4275 (+3596)
(+714) 2747		27850		5489 (+4981)
(+990) 3150		27800		8967 (+7768)
(+935) 1885		27750		5230 (+3893)
(-786) 1098		27700		4741 (+2621)
(-139) 367		27650		3176 (+1891)
(-35) 503		27600		3475 (+1522)
(+101) 381		27550		2462 (+1133)
(+17) 406		27500		3836 (+694)

Put

Call

12月W2大量區

買權

29000
(3165口)

賣權

27600
(1678口)

(+894) 1606		28500		51	(+48)
(+408) 938		28450		3	(+3)
(+637) 1288		28400		10	(+6)
(+657) 1002		28350		2	(+2)
(+1062) 1565		28300		50	(+37)
(+571) 825		28250		28	(+21)
(+657) 1102		28200		86	(+75)
(+568) 808		28150		13	(-5)
(+892) 1322		28100		93	(+77)
(+354) 847		28050		115	(+106)
(+1067) 1647		28000		545	(+479)
(+319) 472		27950		393	(+267)
(+732) 1059		27900		992	(+725)
(+423) 677		27850		606	(+500)
(+162) 579		27800		1182	(+849)
(+30) 506		27750		866	(+412)
(+15) 232		27700		963	(+675)
(+44) 95		27650		592	(+501)
(+49) 125		27600		1678	(+1257)
(-41) 42		27550		508	(+387)
(+37) 73		27500		1498	(+927)

Put

Call

12月F2大量區

買權 29800
(555口)

賣權 24600
(501口)

(+21) 78	28500	Put	2	-
(+14) 22	28450		0	-
(+23) 43	28400		0	-
(+1) 3	28350		0	-
(+19) 31	28300		4	(+2)
(+17) 38	28250		0	-
(-47) 37	28200		8	(+8)
(+1) 6	28150		1	(+1)
- 55	28100		36	(+2)
(-8) 35	28050		22	-
(-1) 27	28000	Call	31	(+5)
(+1) 4	27950		46	(+6)
(+3) 12	27900		78	(+4)
- 14	27850		17	(+4)
- 22	27800		64	(+13)
- 27	27750		36	(+3)
(+3) 21	27700		117	(+83)
(+1) 29	27650		60	(-10)
- 26	27600		53	(+7)
- 12	27550		77	(-6)
(+1) 27	27500		68	(+26)

12月大量區

買權 30000
(2815口)

賣權 13800
(2490口)

(+1634) 1691		28500			47	(+45)
(+45) 53		28450			4	(+4)
(+1165) 1185		28400			63	(+63)
(+146) 148		28350			1	(+1)
(+1128) 1140		28300			64	(+62)
(+48) 69		28250			0	-
(+929) 1013		28200			78	(+78)
(+82) 87		28150			11	(+11)
(+697) 752		28100			67	(+33)
(-29) 14		28050			14	(-8)
(+1668) 1696		28000			393	(+367)
(+620) 623		27950			14	(-26)
(+1054) 1063		27900			141	(+67)
(+33) 47		27850			48	(+35)
(+624) 646		27800			399	(+348)
(+40) 67		27750			60	(+27)
(+693) 711		27700			700	(+666)
(-1) 27		27650			32	(-38)
(+515) 541		27600			395	(+349)
(+4) 16		27550			48	(-35)
(-54) 636		27500			1148	(+1106)

Put

Call

台指選波動度

VIX ▼ 21.05 買權 IV ▼ 16.26
賣權 IV ▼ 16.82



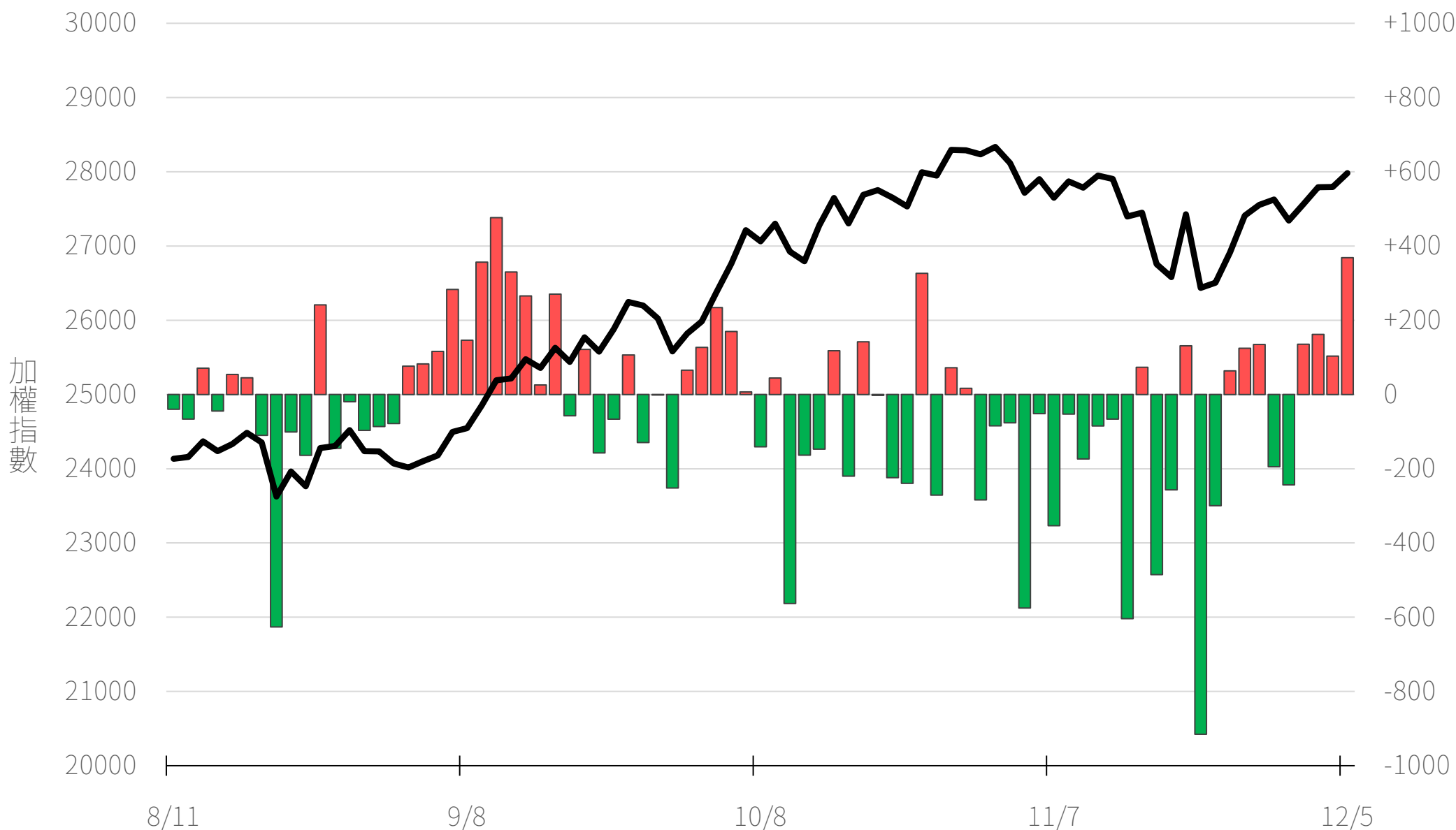
永豐期貨
SinoPac Futures

永豐期貨股份有限公司 | 台北市重慶南路一段2號8樓 | 02-2381-1799 | 114年金管期總字第010號 | 顧問事業部
本研究報告純屬研究性質僅供參考，不保證其完整性及精確性，報告內容具時效性，邇後若有變更，本公司將不做預告或主動更新。交易人決策時應衡量自身需求與交易風險，並就交易結果自行負責，本公司恕不負任何法律責任，亦不作任何保證。未經授權，禁止任何形式抄襲、引用或轉載。

2025/12/5

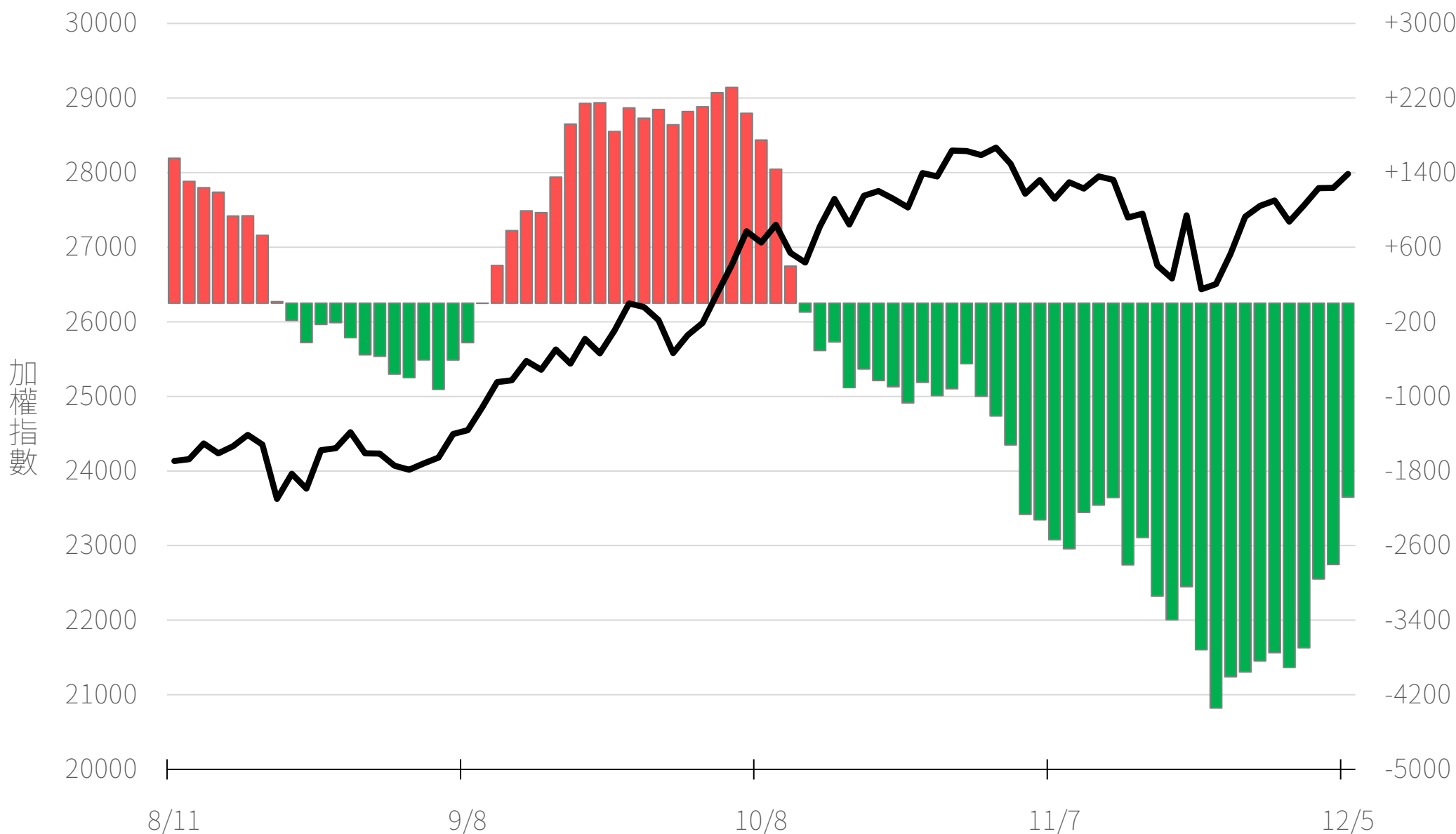
外資買賣超(億元)

+368.78



外資近20日累計買賣超(億元)

-2080.96



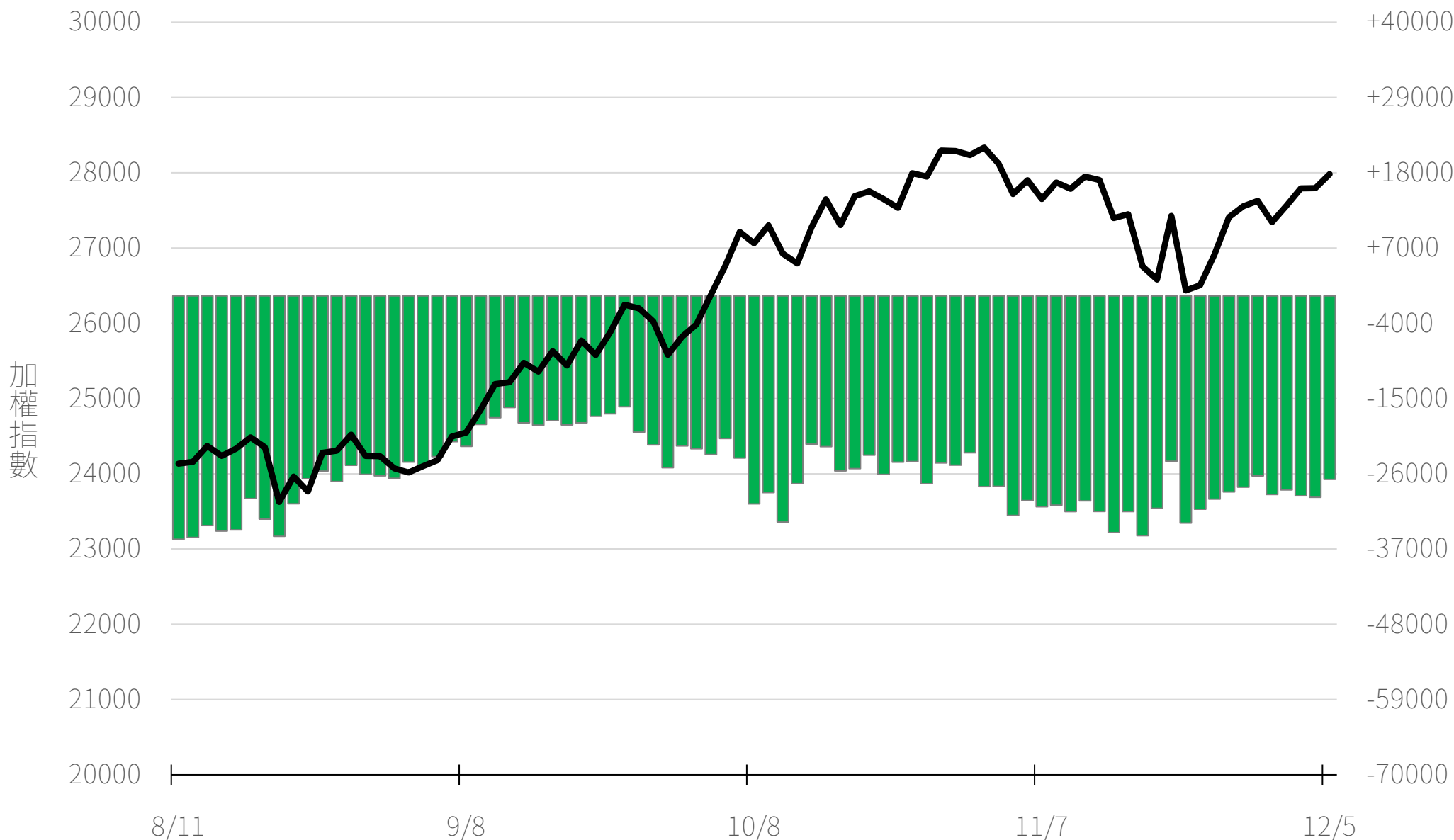
永豐期貨
SinoPac Futures

永豐期貨股份有限公司 | 台北市重慶南路一段2號8樓 | 02-2381-1799 | 114年金管期總字第010號 | 顧問事業部
本研究報告純屬研究性質僅供參考，不保證其完整性及精確性，報告內容具時效性，邇後若有變更，本公司將不做預告或主動更新。交易人決策時應衡量自身需求與交易風險，並就交易結果自行負責，本公司恕不負任何法律責任，亦不作任何保證。未經授權，禁止任何形式抄襲、引用或轉載。

2025/12/5

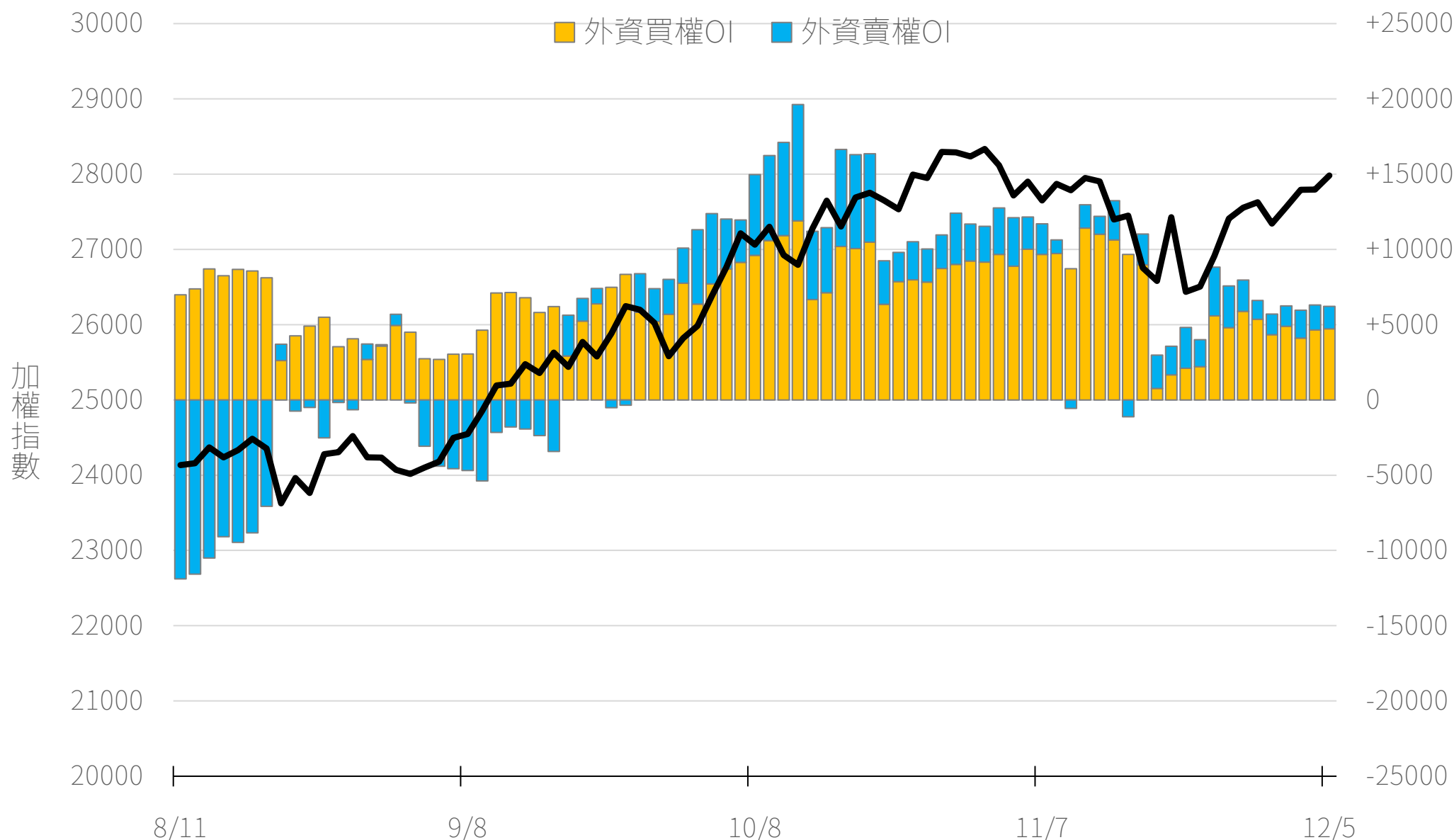
外資台股期O(口)

-26823



外資選權OI(口) 0軸以上為買方，以下為賣方

買權 +4729
賣權 +1481



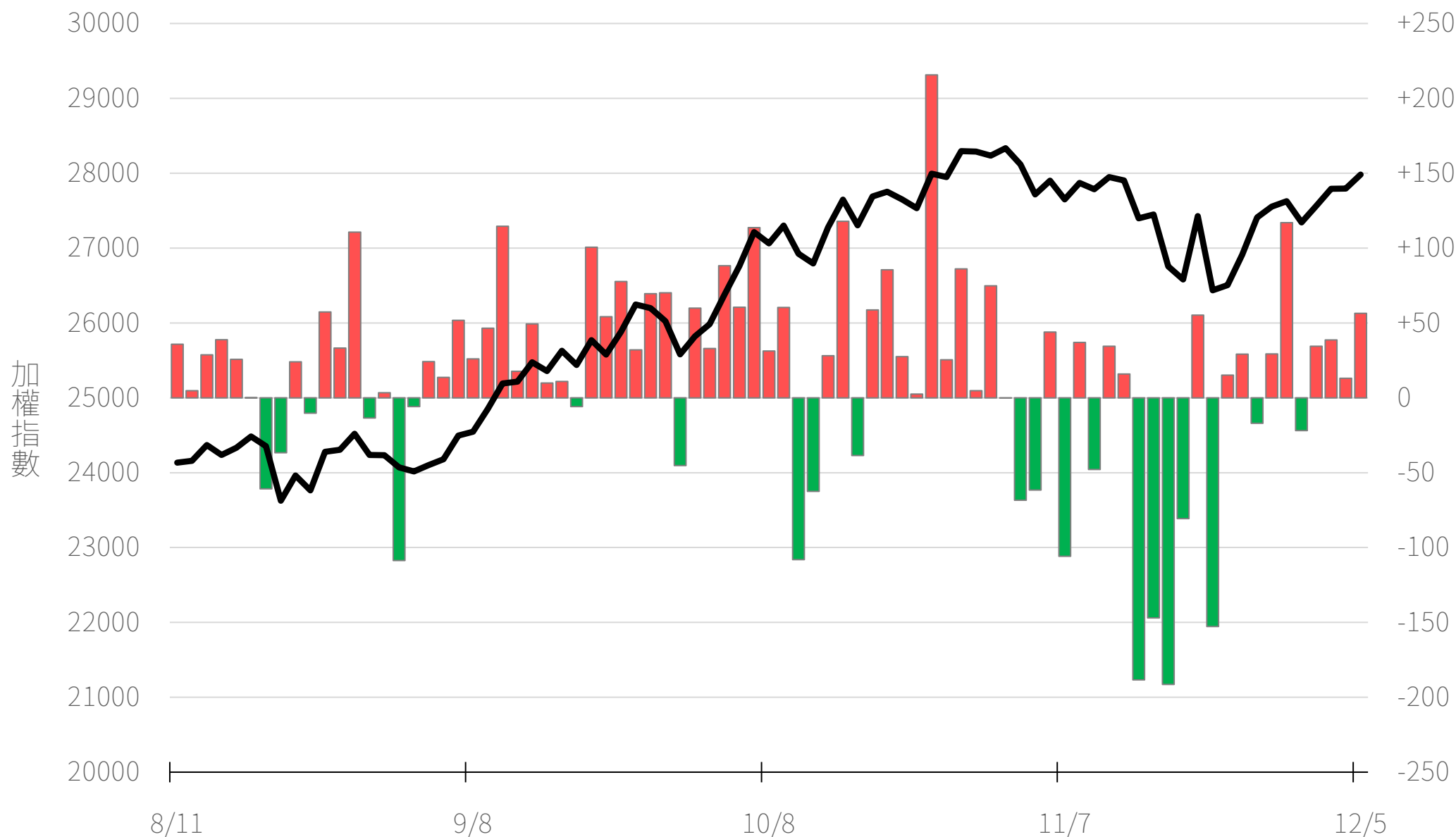
外資選權OI淨金額(億元)

+1.46



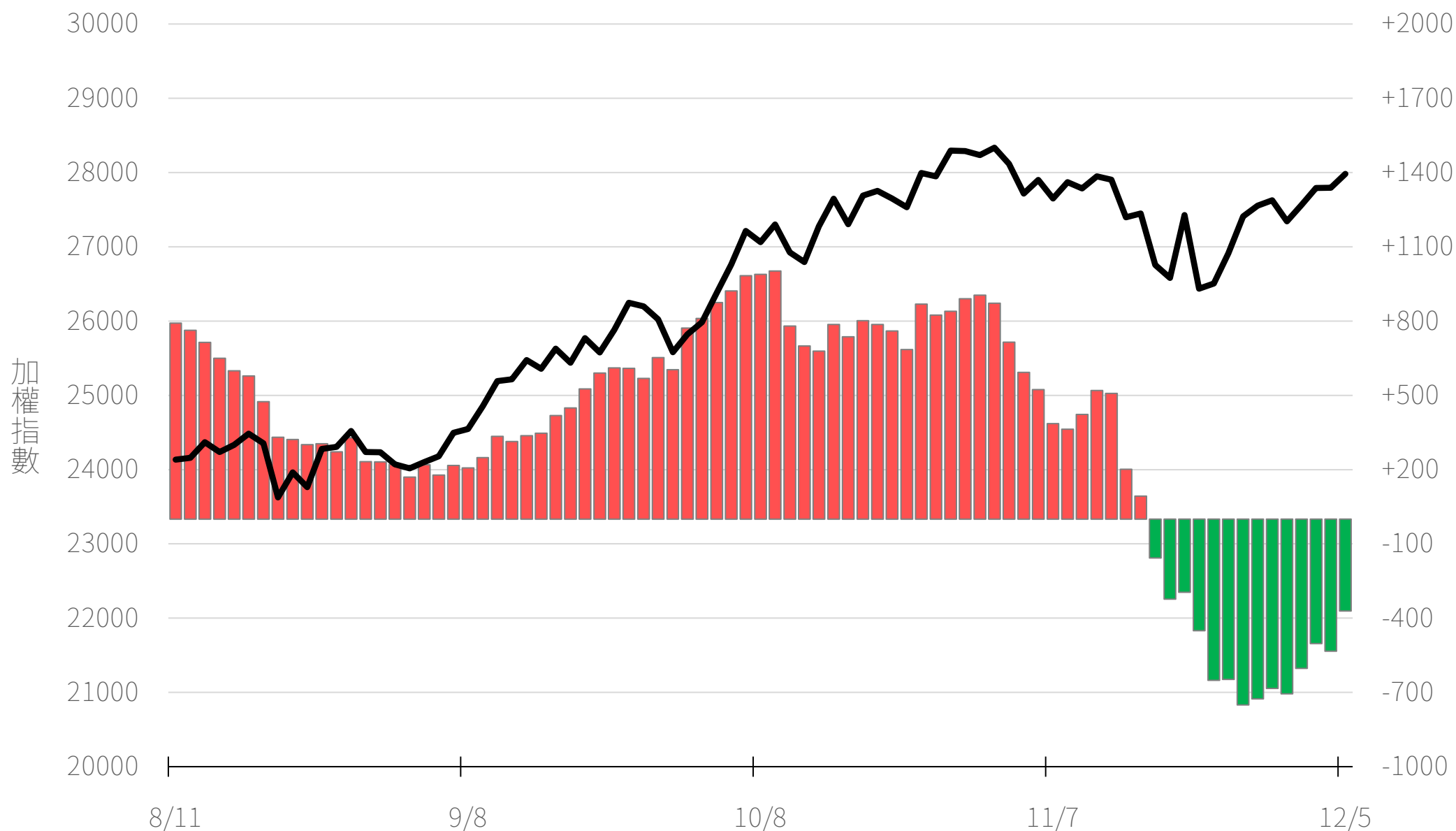
自營買賣超(億元)

+56.49



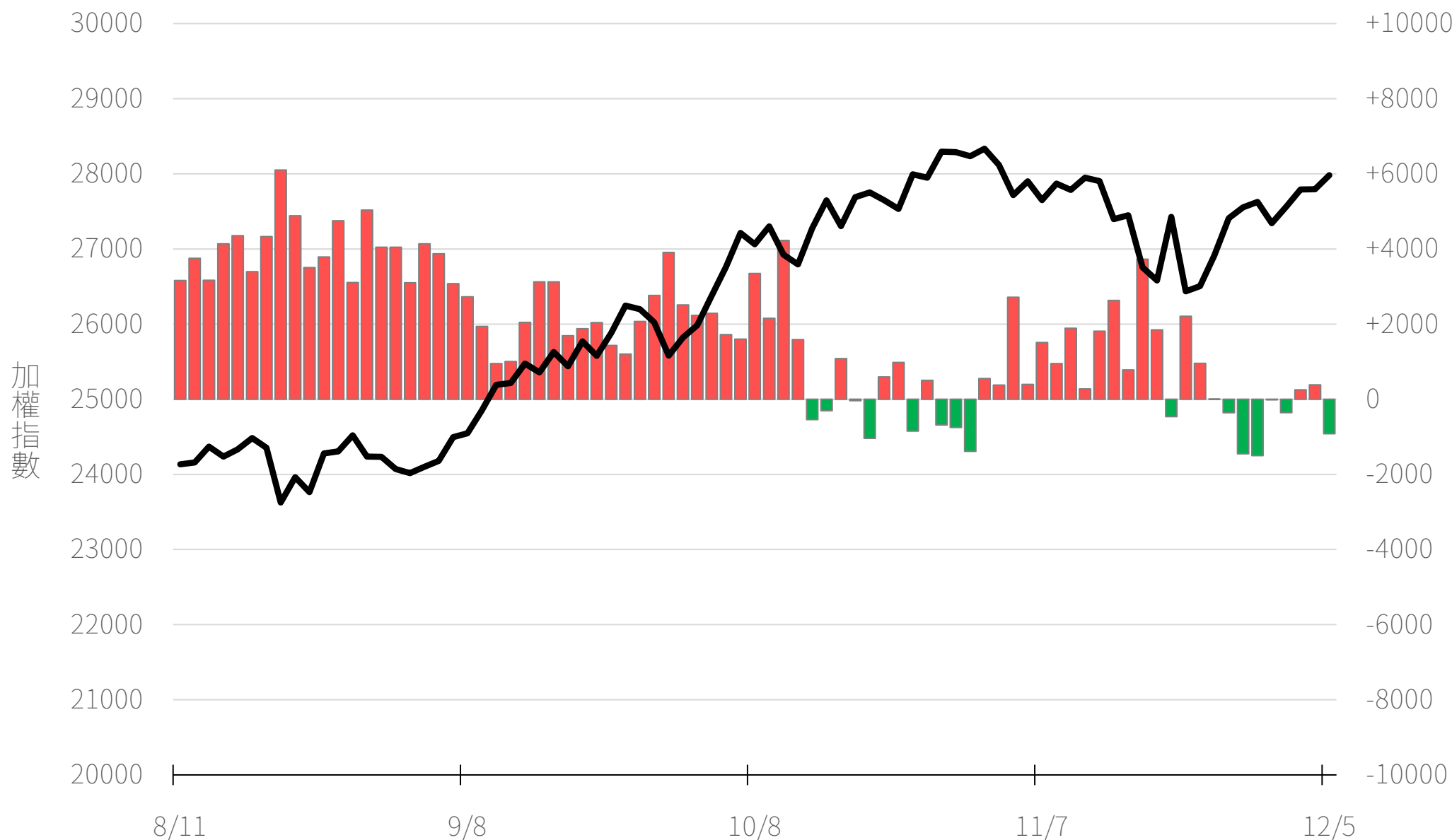
自營近20日累計買賣超(億元)

-371.24



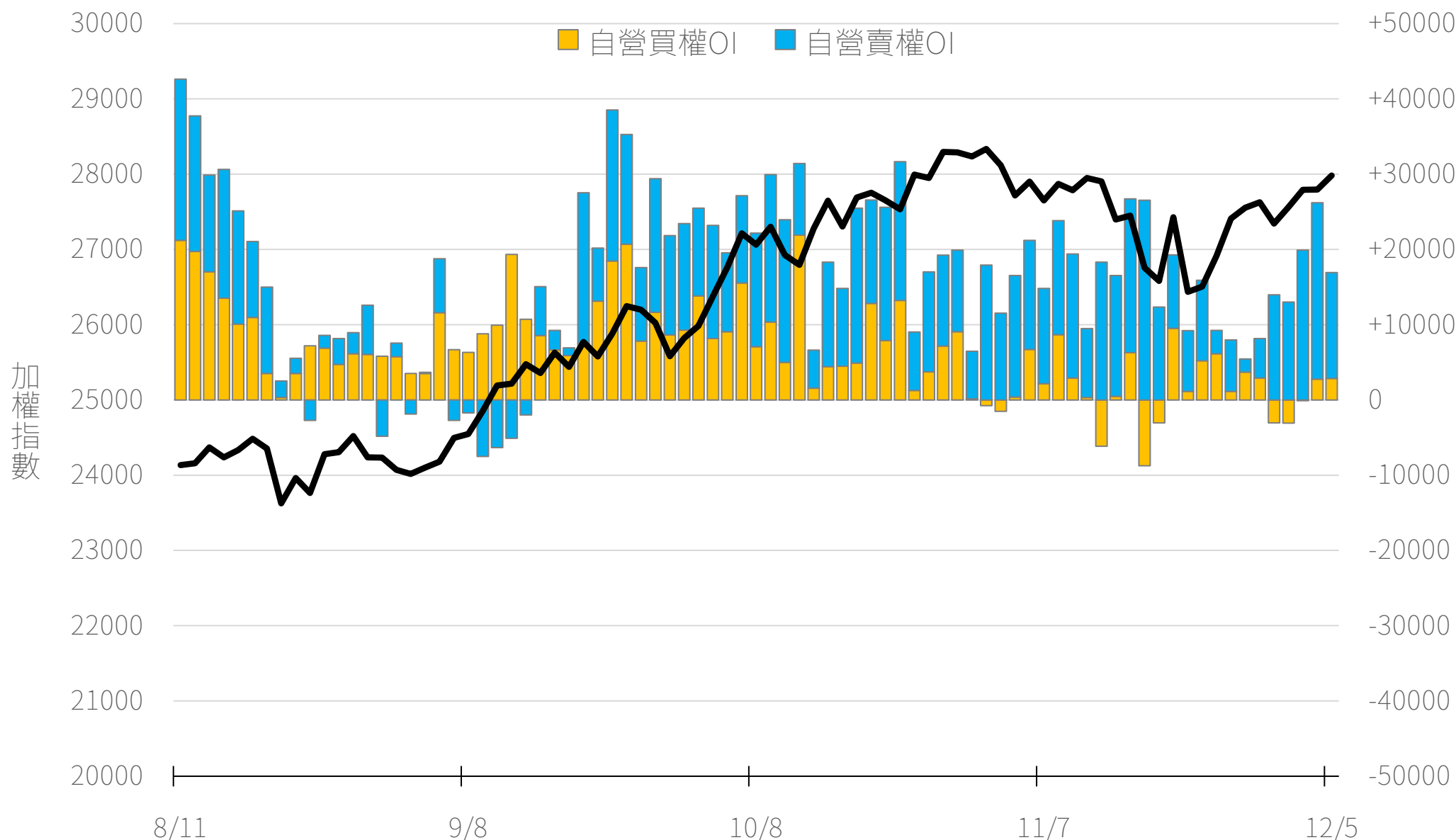
自營台指期O(口)

-919



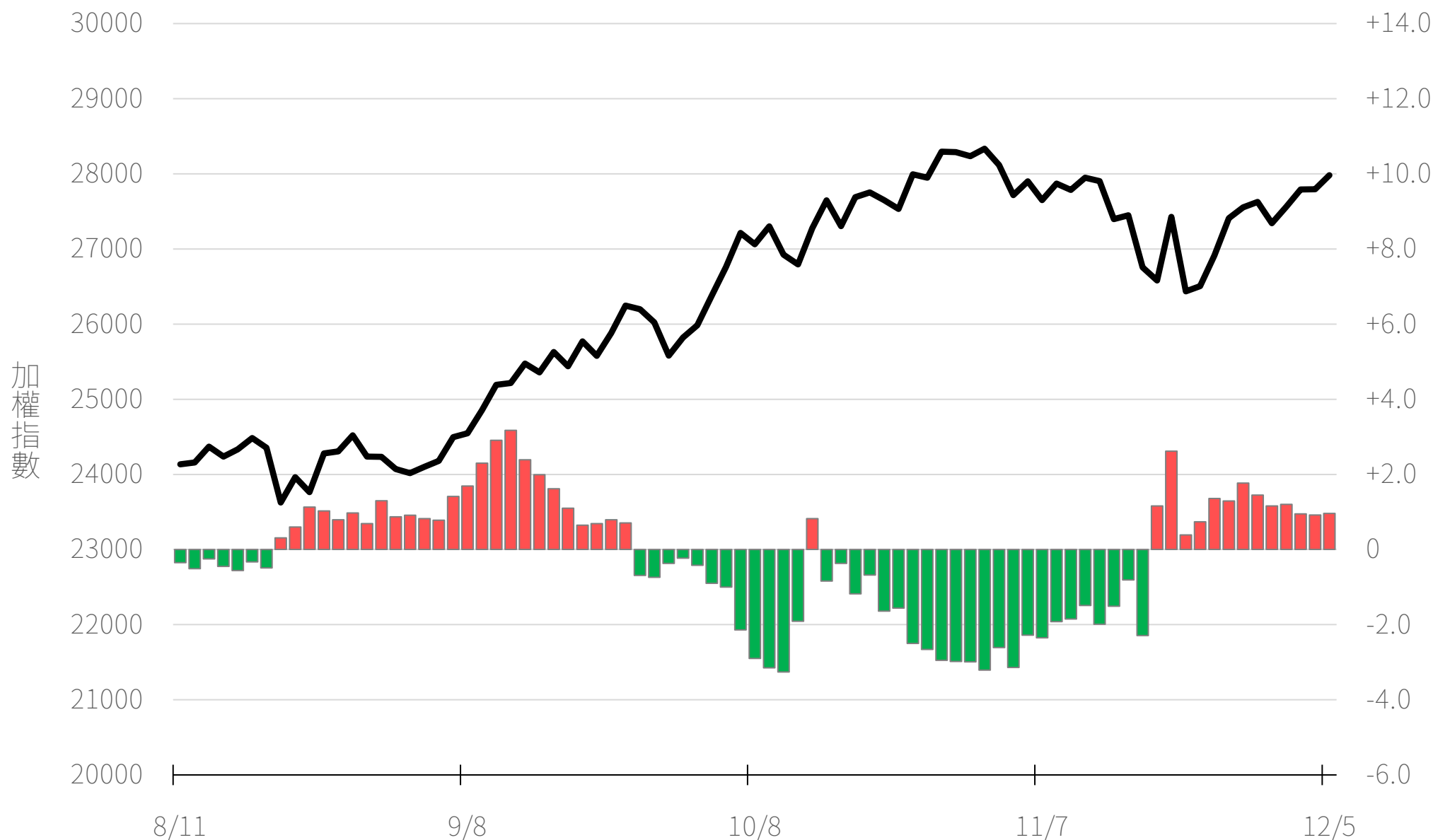
自營選權OI(口) 0軸以上為買方，以下為賣方

買權 +2845
賣權 +14070



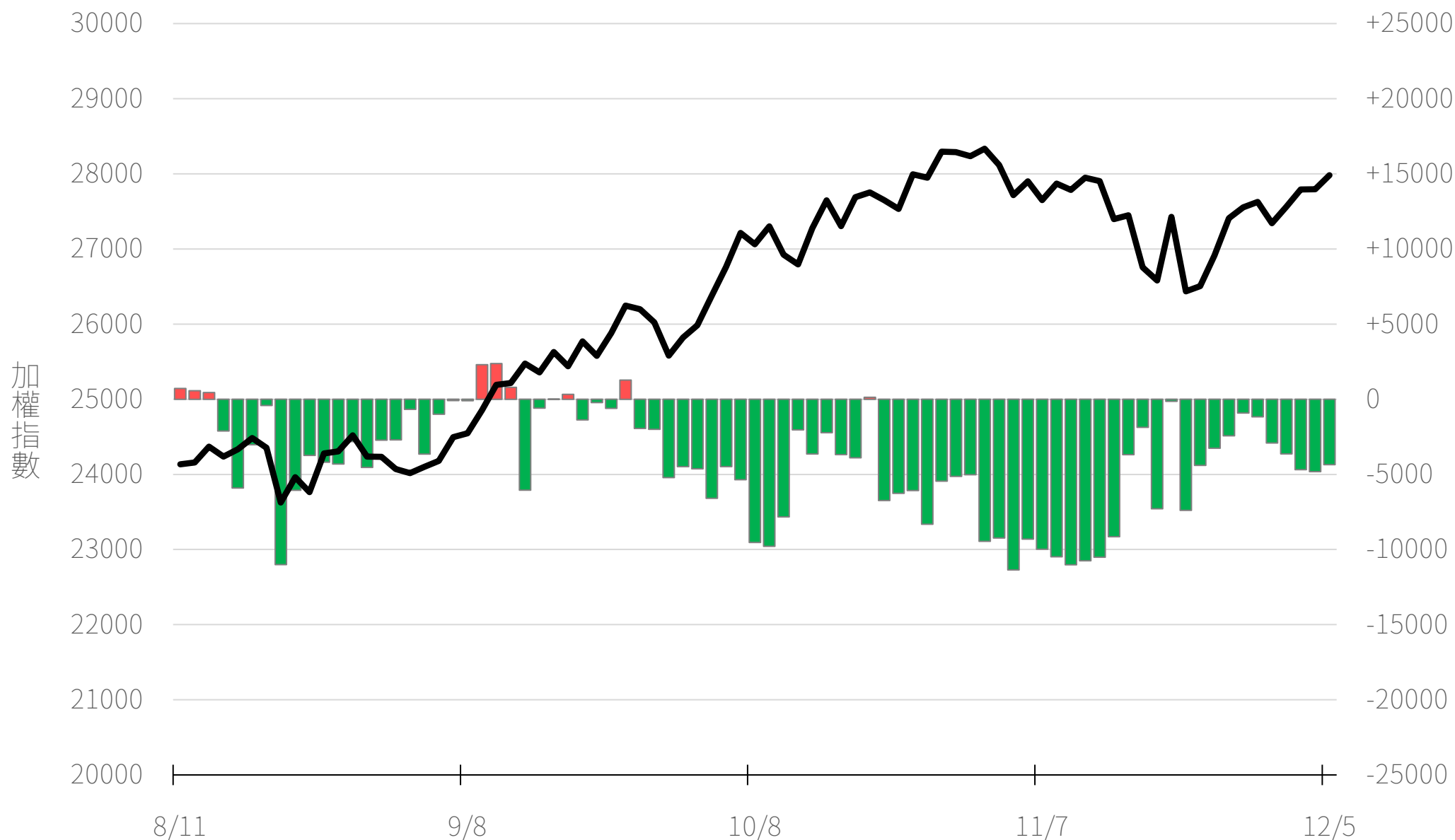
自營選權OI淨金額(億元)

+0.96



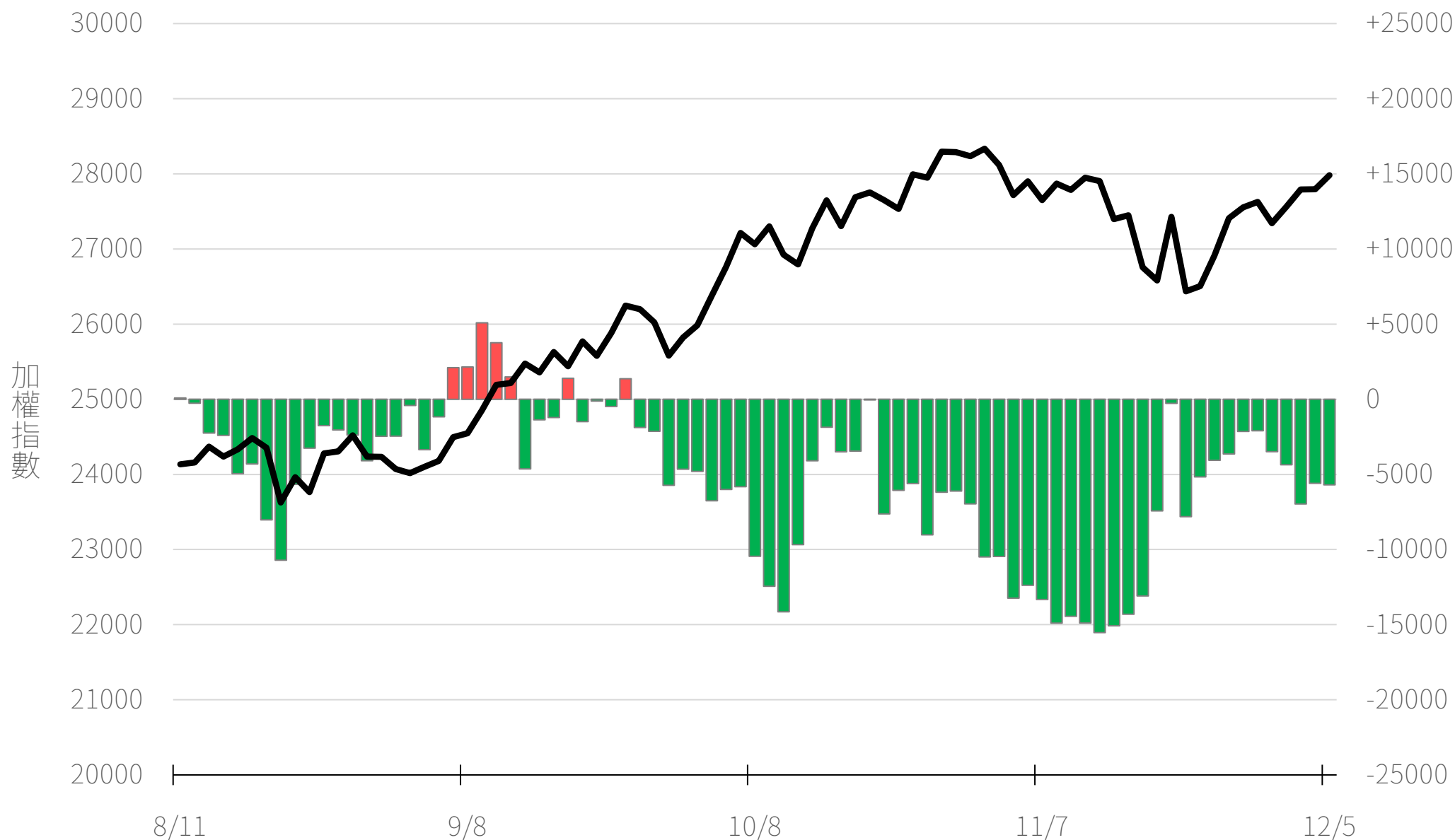
十特近月台指期OI(口)

-4354



十特全月台指期OI(口)

-5697

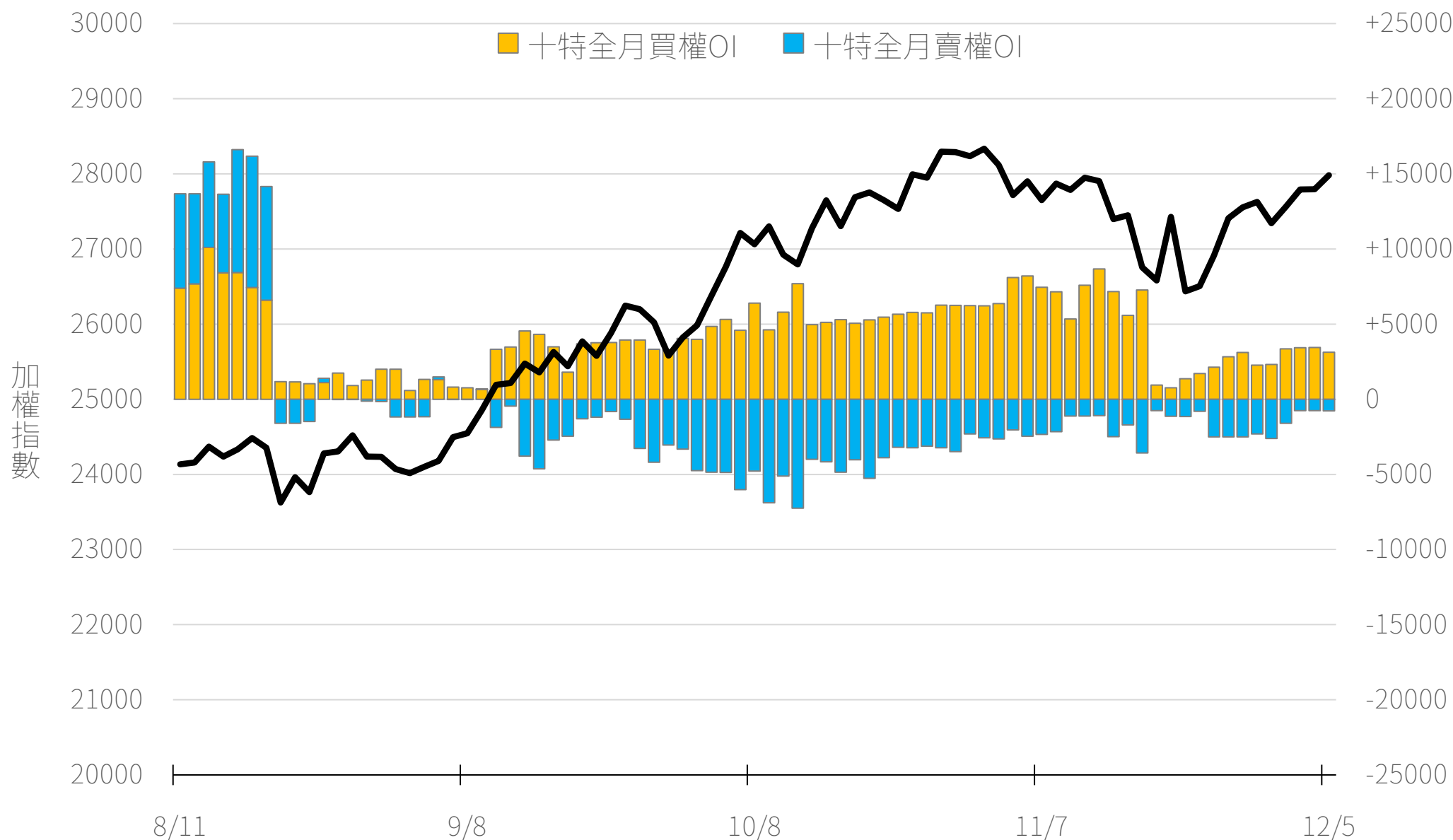


十特近月選權OI(口)

0軸以上為買方
0軸以下為賣方

買權
賣權

+3125
-772

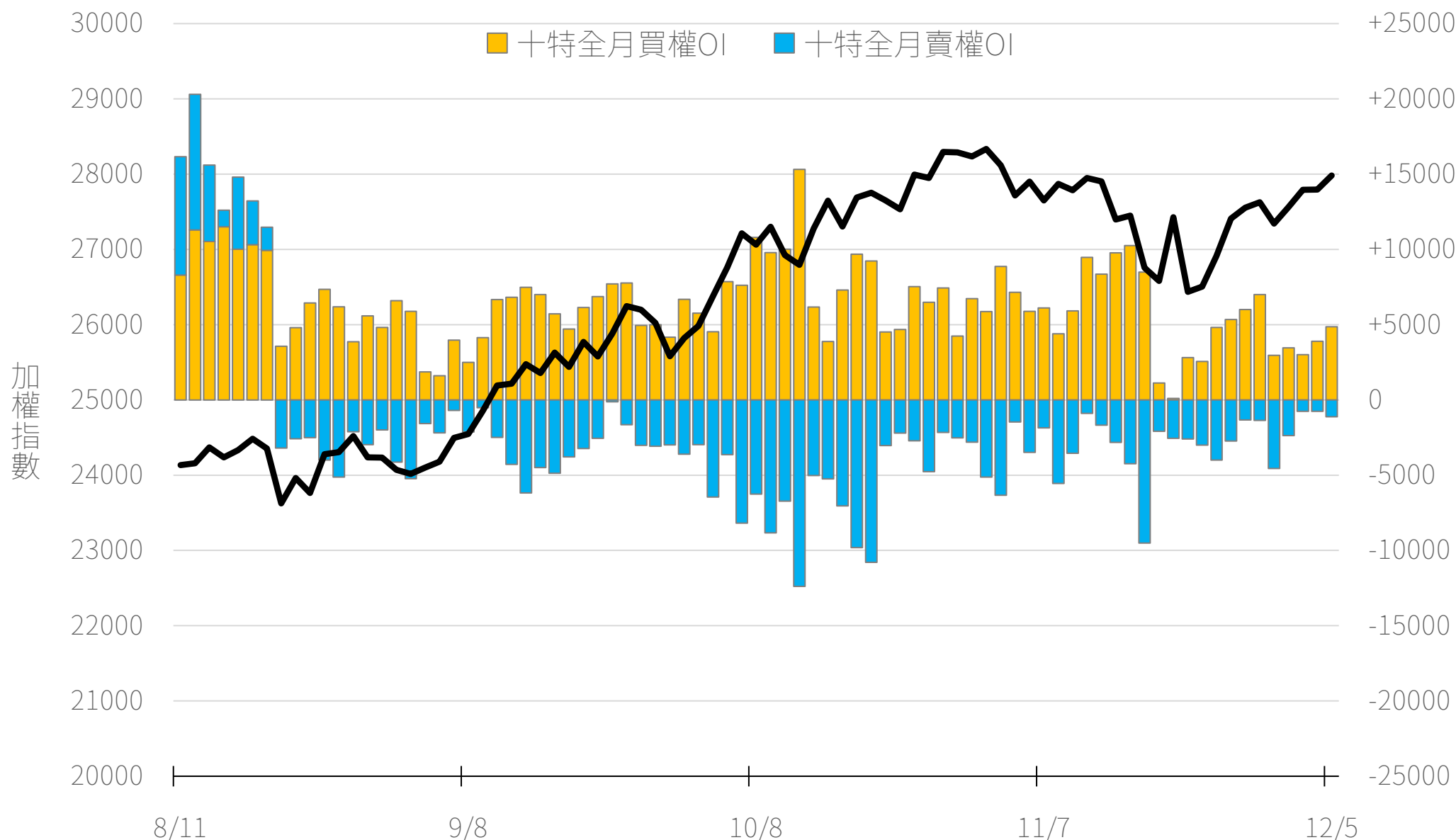


十特全月選權OI(口)

0軸以上為買方
0軸以下為賣方

買權
賣權

+4859
-1126



台指期盤後快訊



永豐期貨股份有限公司 | 台北市重慶南路一段2號8樓 | 02-2381-1799 | 114年金管期總字第010號 | 顧問事業部

本研究報告純屬研究性質僅供參考，不保證其完整性及精確性，報告內容具時效性，邇後若有變更，本公司將不做預告或主動更新。交易人決策時應衡量自身需求與交易風險，並就交易結果自行負責，本公司恕不負任何法律責任，亦不作任何保證。未經授權，禁止任何形式抄襲、引用或轉載。