

台指期盤後快訊

永豐期貨顧問事業部編製



收盤行情表

2025年12月4日 星期四

合約	收盤	漲跌	漲跌幅	成交量	OI	OI增減
加權指數	27795.71	+2.67	+0.01%	3966.17 億元		
台指12	27798	+38	+0.14%	98186	71290	+233
台指01	27828	+35	+0.13%	1338	2500	+275
小台12	27798	+38	+0.14%	216507	34841	-790
小台01	27828	+35	+0.13%	8579	5053	+242
微台12	27798	+38	+0.14%	167677	48042	+1537
微台01	27828	+35	+0.13%	11835	9459	+751
電子12	1648	-1.90	-0.12%	624	491	+17
金融12	2282.4	+30.20	+1.34%	567	554	+5
非金12	13824	+74.00	+0.54%	19	122	-3

外資作帳尾聲後可望轉買 台股年底仍看兩萬九

指數週四上漲2.67點，收在27795.71點，成交量3966.17億元。台指期上漲38點至27798點，正價差為2.29點。籌碼面部分，三大法人買超105.14億元；而在台指期淨部位方面，三大法人淨空單減少11口至-4942口，其中外資淨空單增加215口至-29439口；十大交易人中的特定法人全月份台指期淨空單減少1375口至-5595口。

今日台股在量能急縮至近期新低的情況下呈現標準的觀望盤，市場資金明顯選擇在FOMC會議前保持觀望、壓縮交易意願，指數雖維持高檔震盪但缺乏突破動能，這種縮量盤通常代表多空雙方都不願在關鍵事件前押重注，因此短線仍難以形成明確趨勢；然而從結構來看，外資作帳行情在進入尾聲後若能如預期轉為買超，搭配年底一向具備的資金回補效應，有機會重新點燃對台股的推升力道，特別是權值股一旦獲得外資回補更容易帶動指數快速拉升，因此短線雖以等待FOMC為主、中期仍維持偏多布局，若量能在會後重新擴大、外資態度明朗化，台股年底攻向兩萬九仍屬可以想像的多方情境，只是步調上需要等降息趨勢落地後才會更明確。

選擇權未平倉量部分，12月F1大量區買權OI落在28000點，賣權最大OI落在27000點；月買權最大OI落在28500點，月賣權最大OI落在26000點。全月份未平倉量put/call ratio值由1.34下降至1.3。VIX指數下降1.33至22.39。外資台指期買權淨金額1.01億元；賣權淨金額-0.12億元。整體選擇權籌碼面中性。（永豐期貨研調）



三大法人籌碼變化 單位：口 / 億元

	現貨 (金額)	台指 (口數)	Call (口數)	Put (口數)	Call (金額)	Put (金額)
外資	+103.46	-29439 (-215)	4656 (+548)	1644 (-211)	1.01 (-0.14)	-0.12 (-0.10)
投信	-11.38	24112 (+89)	-40 (0)	150 (0)	-0.01 (0)	0 (0)
自營	+13.05	385 (+137)	2758 (+2854)	23433 (+3541)	2.25 (-0.03)	1.33 (0)
合計	+105.14	-4942 (+11)	7374 (+3402)	25227 (+3330)	3.25 (-0.17)	1.21 (-0.10)

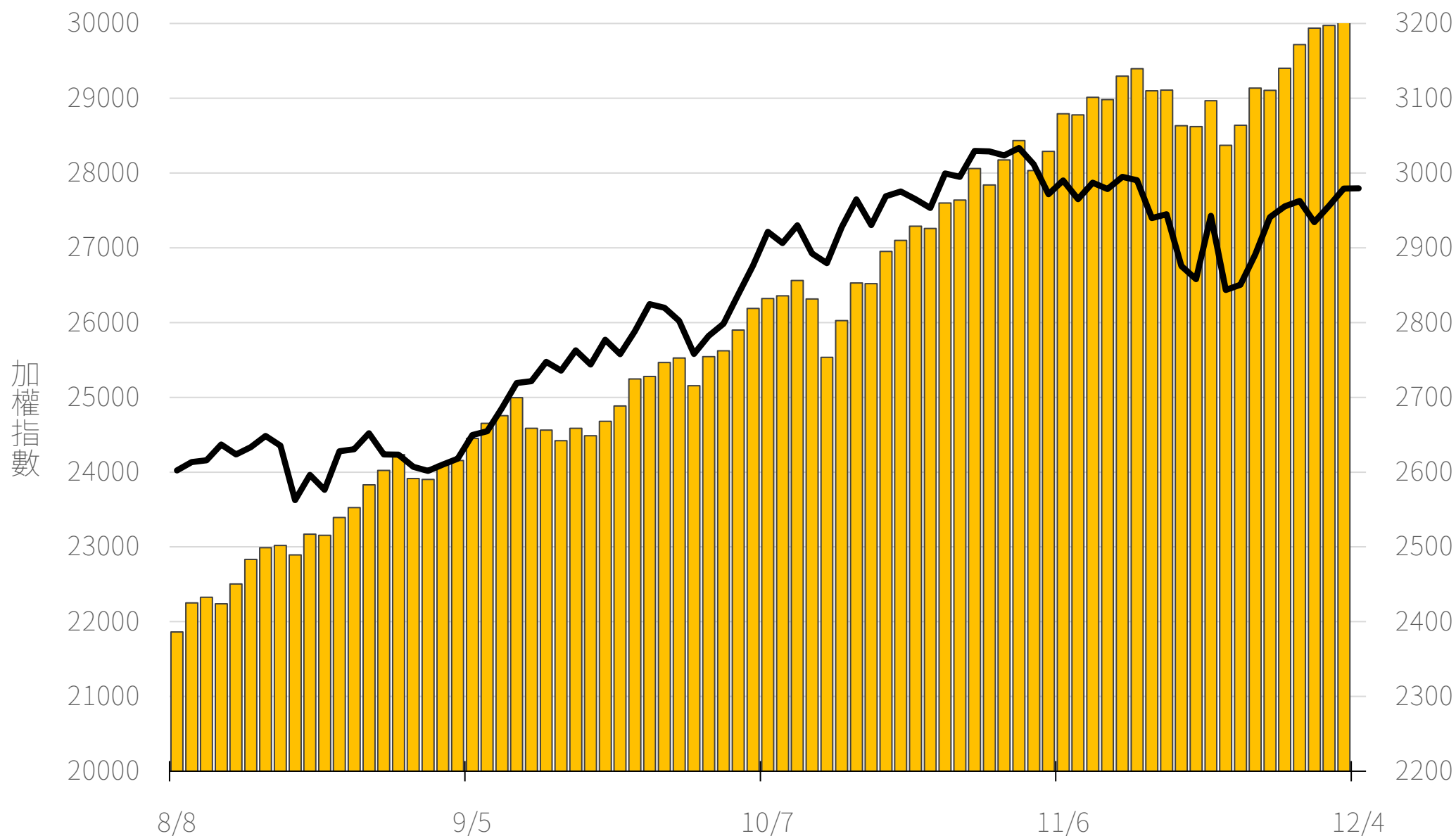
十大交易人期權淨部位(口)

	十大(特定人)		十大(非特定人)		全市場OI
	近月	其他月	近月	其他月	
台指	-4819 (-132)	-776 (+1507)	5451 (+304)	275 (-1741)	88476 (+575)
買權	3442 (+18)	457 (+876)	-2179 (+346)	-3079 (-1827)	105686 (+32932)
賣權	-759 (+5)	-1 (-5)	875 (+378)	-6439 (-1869)	137815 (+40108)

上市融資餘額(億元)

圖表僅更新至前一日數據

3214.3



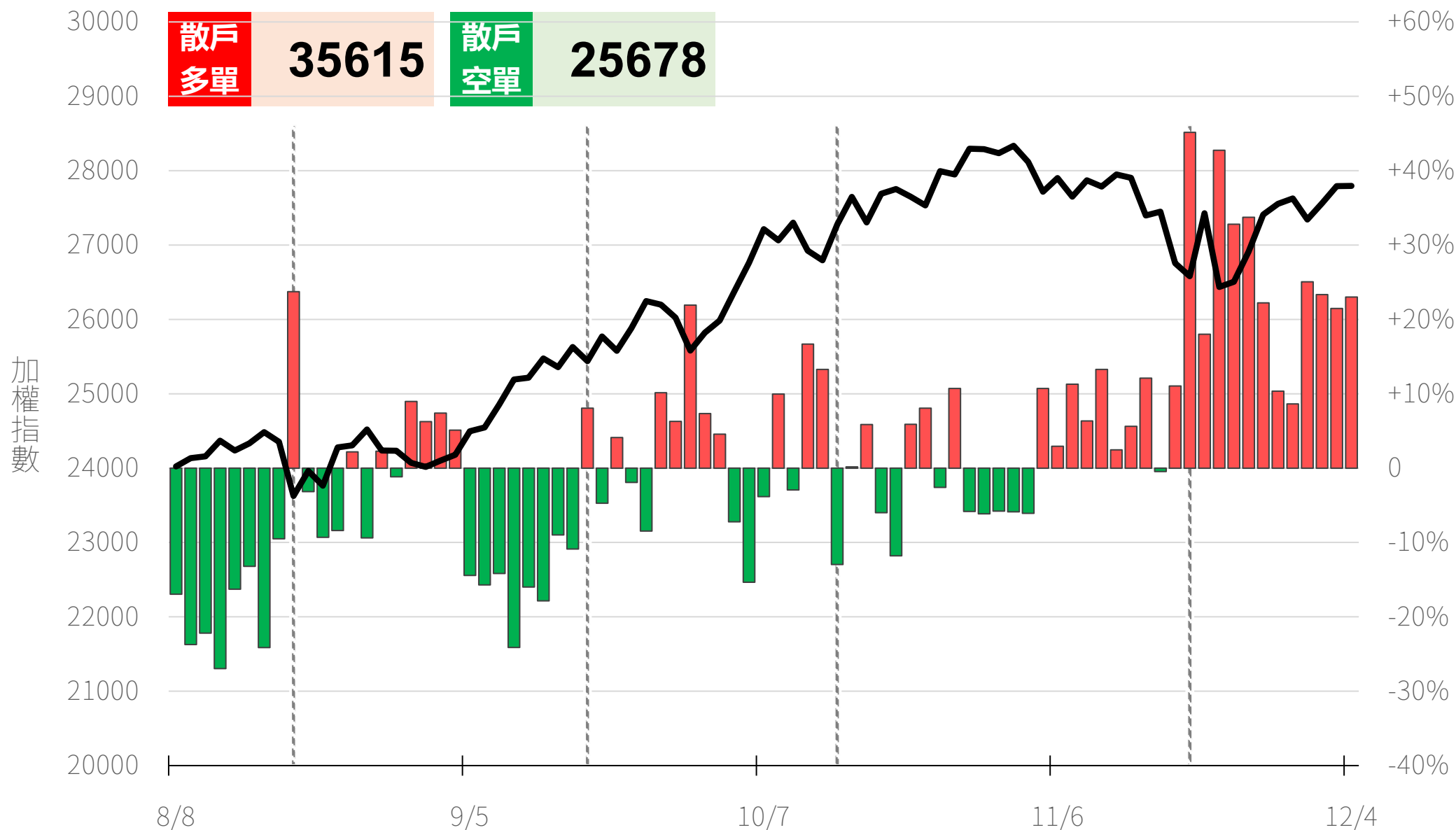
小台散戶多空比

散戶多單=全市場OI-三大法人多單(虛線為結算日)

散戶空單=全市場OI-三大法人空單

散戶多空比=(散戶多單-散戶空單)/全市場OI x 100%

+22.99%



永豐期貨
SinoPac Futures

永豐期貨股份有限公司 | 台北市重慶南路一段2號8樓 | 02-2381-1799 | 114年金管期總字第010號 | 顧問事業部

本研究報告純屬研究性質僅供參考，不保證其完整性及精確性，報告內容具時效性，邇後若有變更，本公司將不做預告或主動更新。交易人決策時應衡量自身需求與交易風險，並就交易結果自行負責，本公司恕不負任何法律責任，亦不作任何保證。未經授權，禁止任何形式抄襲、引用或轉載。

2025/12/4

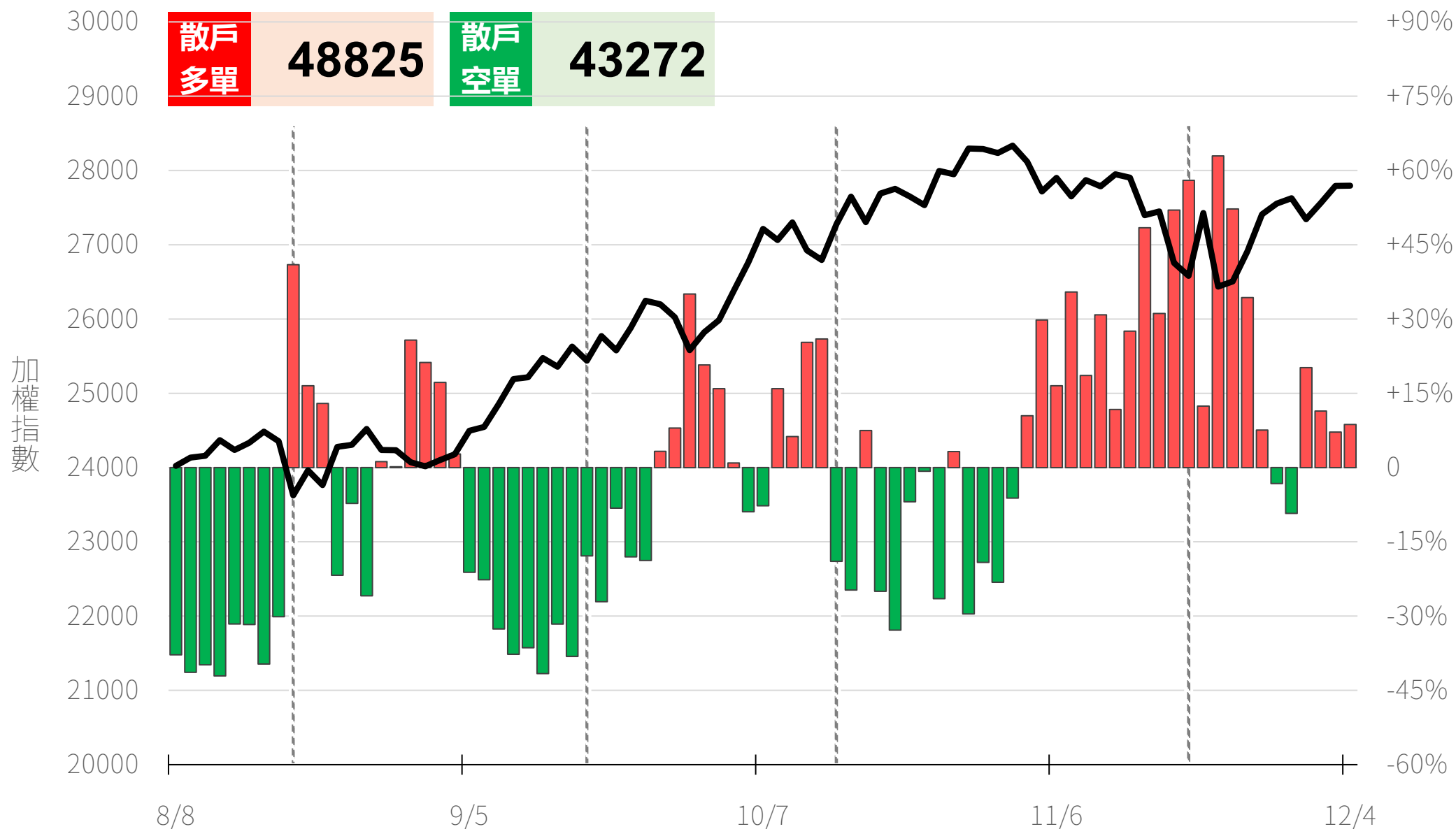
微台股散戶多空比

散戶多單=全市場OI-三大法人多單(虛線為結算日)

散戶空單=全市場OI-三大法人空單

散戶多空比=(散戶多單-散戶空單)/全市場OI x 100%

+8.72%



永豐期貨
SinoPac Futures

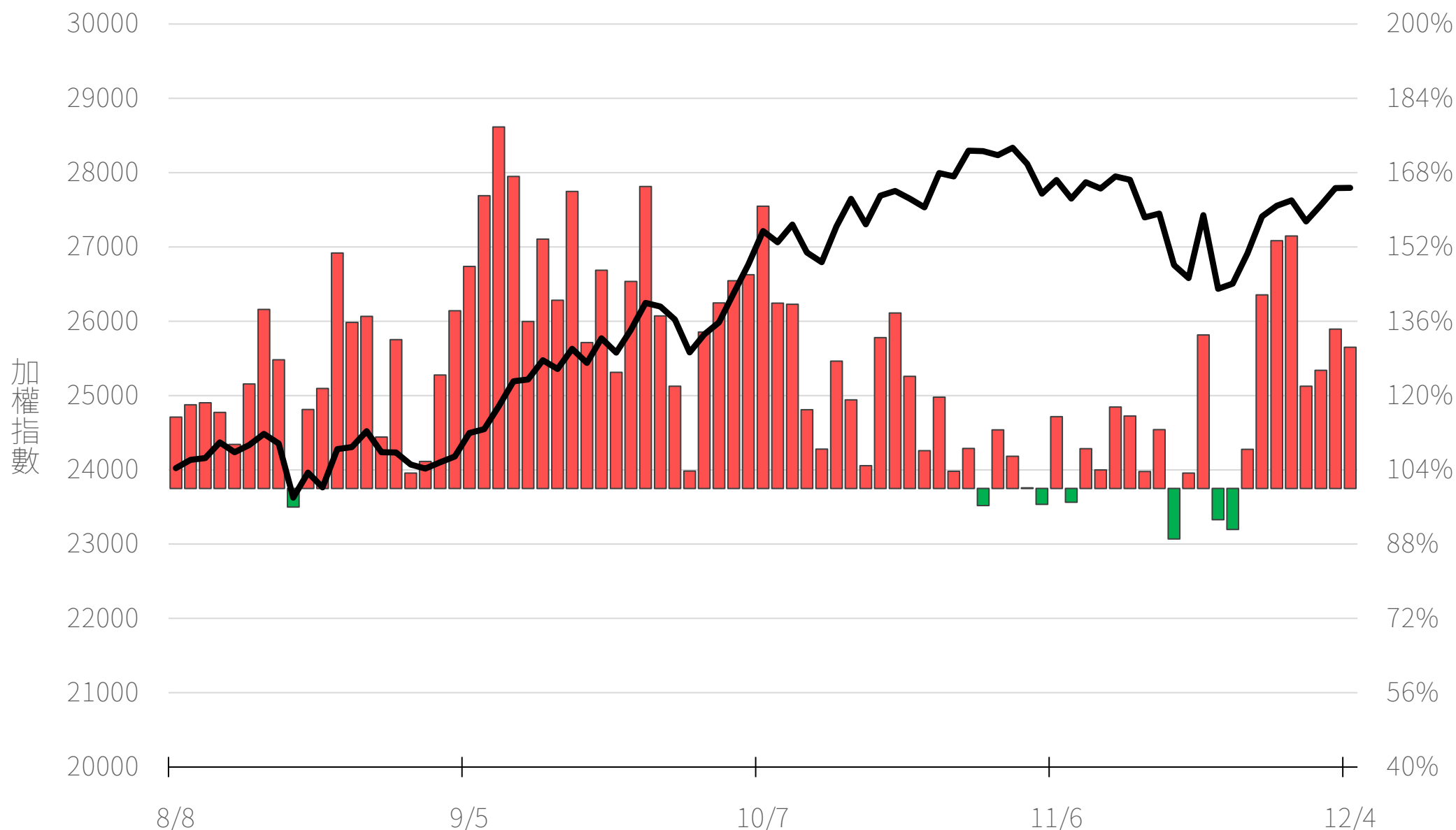
永豐期貨股份有限公司 | 台北市重慶南路一段2號8樓 | 02-2381-1799 | 114年金管期總字第010號 | 顧問事業部

本研究報告純屬研究性質僅供參考，不保證其完整性及精確性，報告內容具時效性，邇後若有變更，本公司將不做預告或主動更新。交易人決策時應衡量自身需求與交易風險，並就交易結果自行負責，本公司恕不負任何法律責任，亦不作任何保證。未經授權，禁止任何形式抄襲、引用或轉載。

2025/12/4

Put/Call Ratio

130.40%



12月F1大量區

買權

28000
(4998口)

賣權

27000
(3762口)

(+933) 2165		28300		13 (+12)
(+1090) 1854		28250		6 (+1)
(+1554) 3343		28200		76 (+50)
(+2226) 2933		28150		34 (+20)
(+2131) 2877		28100		110 (+96)
(+3329) 3711		28050		117 (+87)
(+3498) 4998		28000		305 (+202)
(+1120) 1701		27950		160 (+91)
(+1465) 2814		27900		679 (+524)
(+1379) 2033		27850		508 (+296)
(+1259) 2160		27800		1199 (+723)
(+558) 950		27750		1337 (+974)
(+1164) 1884		27700		2120 (+1510)
(+65) 506		27650		1285 (+1013)
(+230) 538		27600		1953 (+1133)
(+109) 280		27550		1329 (+891)
(+154) 389		27500		3142 (+2056)
(+73) 109		27450		1501 (+1238)
(+122) 158		27400		3416 (+2605)
(+40) 49		27350		2204 (+1933)
(+42) 67		27300		3712 (+2966)

Put

Call

12月W2大量區

買權

28500
(712口)

賣權

26000
(772口)

(+414) 503	28300	13	-
(+211) 254	28250	7	-
(+337) 445	28200	11	(+3)
(+181) 240	28150	18	(+11)
(+271) 430	28100	16	(+3)
(+445) 493	28050	9	(+1)
(+298) 580	28000	66	(+51)
(+115) 153	27950	126	(+35)
(+180) 327	27900	267	(+101)
(+218) 254	27850	106	(+97)
(+292) 417	27800	333	(+242)
(+129) 476	27750	454	(+120)
(+130) 217	27700	288	(+179)
(+26) 51	27650	91	(+37)
(+13) 76	27600	421	(+352)
(+20) 83	27550	121	(+39)
(+20) 36	27500	571	(+381)
(+2) 25	27450	190	(+96)
(+23) 42	27400	306	(+169)
(+1) 5	27350	183	(+106)
(+8) 47	27300	231	(+98)

Put

Call

12月F2大量區

買權 29800
(556口)

賣權 24600
(501口)

(+3) 12	28300	Put	2	(+1)
(+17) 21	28250		0	-
(+33) 84	28200		0	-
(+1) 5	28150		0	-
(+42) 55	28100		34	-
(+42) 43	28050		22	(+21)
(+21) 28	28000		26	(+23)
(+2) 3	27950		40	(+20)
(+8) 9	27900		74	-
(+2) 14	27850		13	(+1)
(+5) 22	27800	Call	51	(+2)
- 27	27750		33	(+1)
- 18	27700		34	-
(+4) 28	27650		70	(+22)
- 26	27600		46	(+22)
- 12	27550		83	(+50)
- 26	27500		42	(+21)
(+20) 25	27450		65	(+21)
- 20	27400		42	(+21)
- 40	27350		40	-
- 1	27300		52	(+1)

12月大量區

買權 30000
(2431口)

賣權 13800
(2487口)

(+1030) 1039		28300		62	(+61)
(+44) 48		28250		0	-
(+890) 941		28200		63	(+63)
(+19) 23		28150		3	(+3)
(+668) 681		28100		74	(+40)
(+18) 19		28050		4	(+3)
(+1904) 1911		28000		370	(+367)
(+49) 50		27950		2	(-18)
(+1174) 1175		27900		124	(+50)
(+65) 77		27850		20	(+8)
(+615) 632		27800		312	(+263)
(+59) 86		27750		55	(+23)
(+715) 733		27700		630	(+596)
(+4) 28		27650		35	(-13)
(+552) 578		27600		386	(+362)
(-1) 11		27550		36	(+3)
(+664) 690		27500		854	(+833)
(-5) 0		27450		34	(-10)
(+870) 890		27400		618	(+597)
(-34) 6		27350		30	(-10)
(-41) 1078		27300		281	(+230)

Put

Call

台指選波動度

VIX ▼ 22.39 買權 IV ▼ 18.20
賣權 IV ▼ 18.79



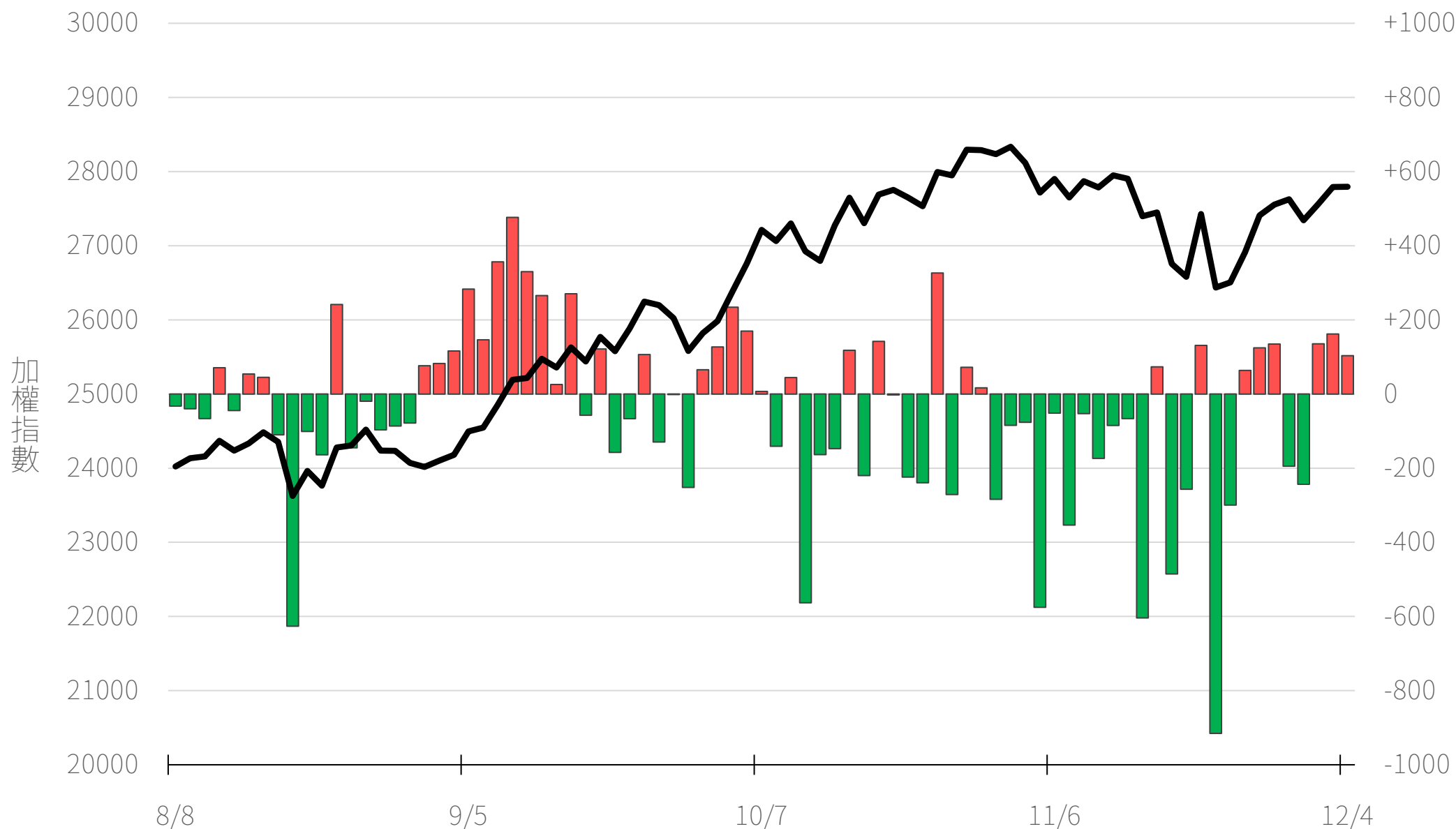
永豐期貨
SinoPac Futures

永豐期貨股份有限公司 | 台北市重慶南路一段2號8樓 | 02-2381-1799 | 114年金管期總字第010號 | 顧問事業部
本研究報告純屬研究性質僅供參考，不保證其完整性及精確性，報告內容具時效性，邇後若有變更，本公司將不做預告或主動更新。交易人決策時應衡量自身需求與交易風險，並就交易結果自行負責，本公司恕不負任何法律責任，亦不作任何保證。未經授權，禁止任何形式抄襲、引用或轉載。

2025/12/4

外資買賣超(億元)

+103.46



永豐期貨
SinoPac Futures

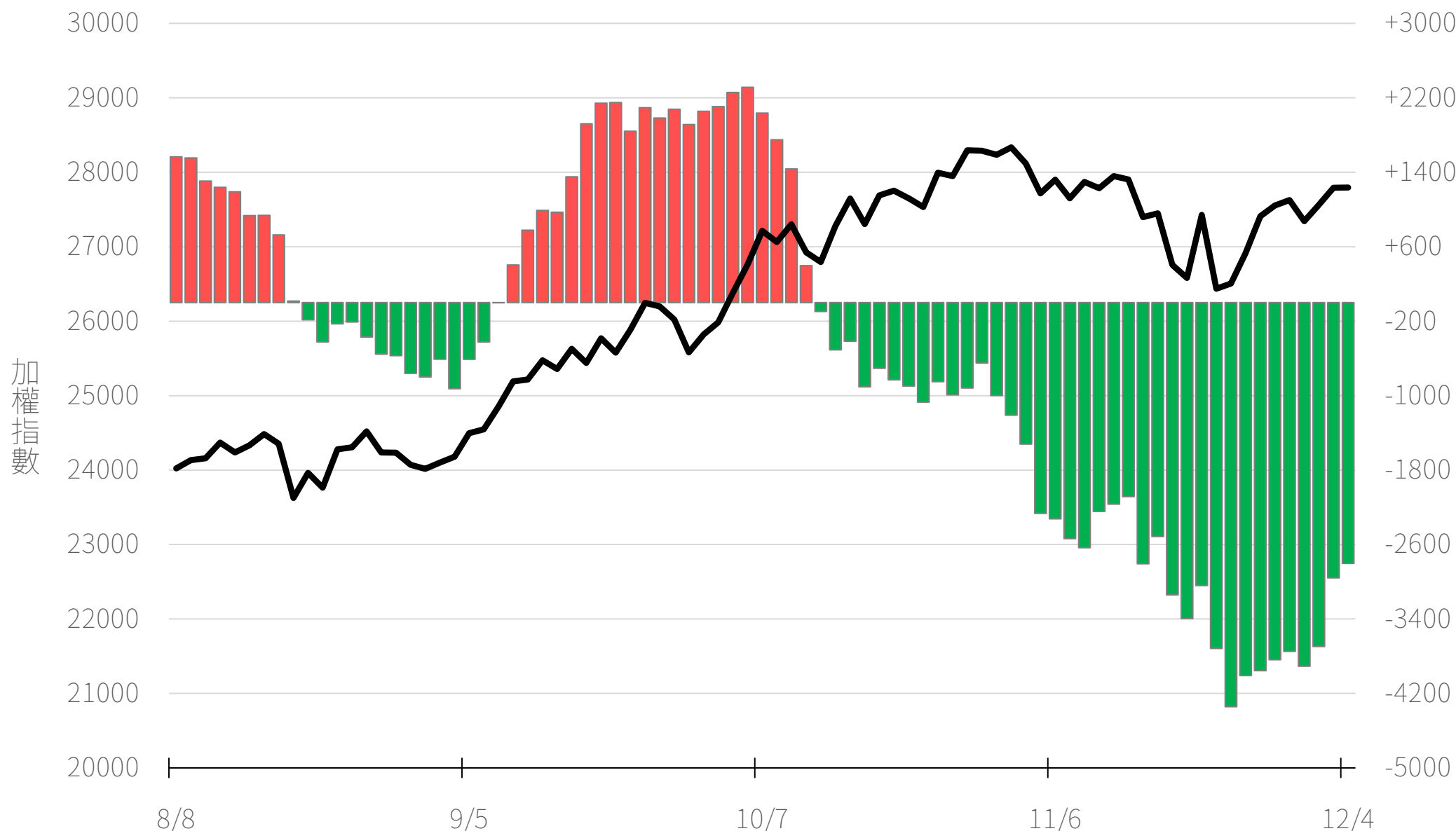
永豐期貨股份有限公司 | 台北市重慶南路一段2號8樓 | 02-2381-1799 | 114年金管期總字第010號 | 顧問事業部

本研究報告純屬研究性質僅供參考，不保證其完整性及精確性，報告內容具時效性，邇後若有變更，本公司將不做預告或主動更新。交易人決策時應衡量自身需求與交易風險，並就交易結果自行負責，本公司恕不負任何法律責任，亦不作任何保證。未經授權，禁止任何形式抄襲、引用或轉載。

2025/12/4

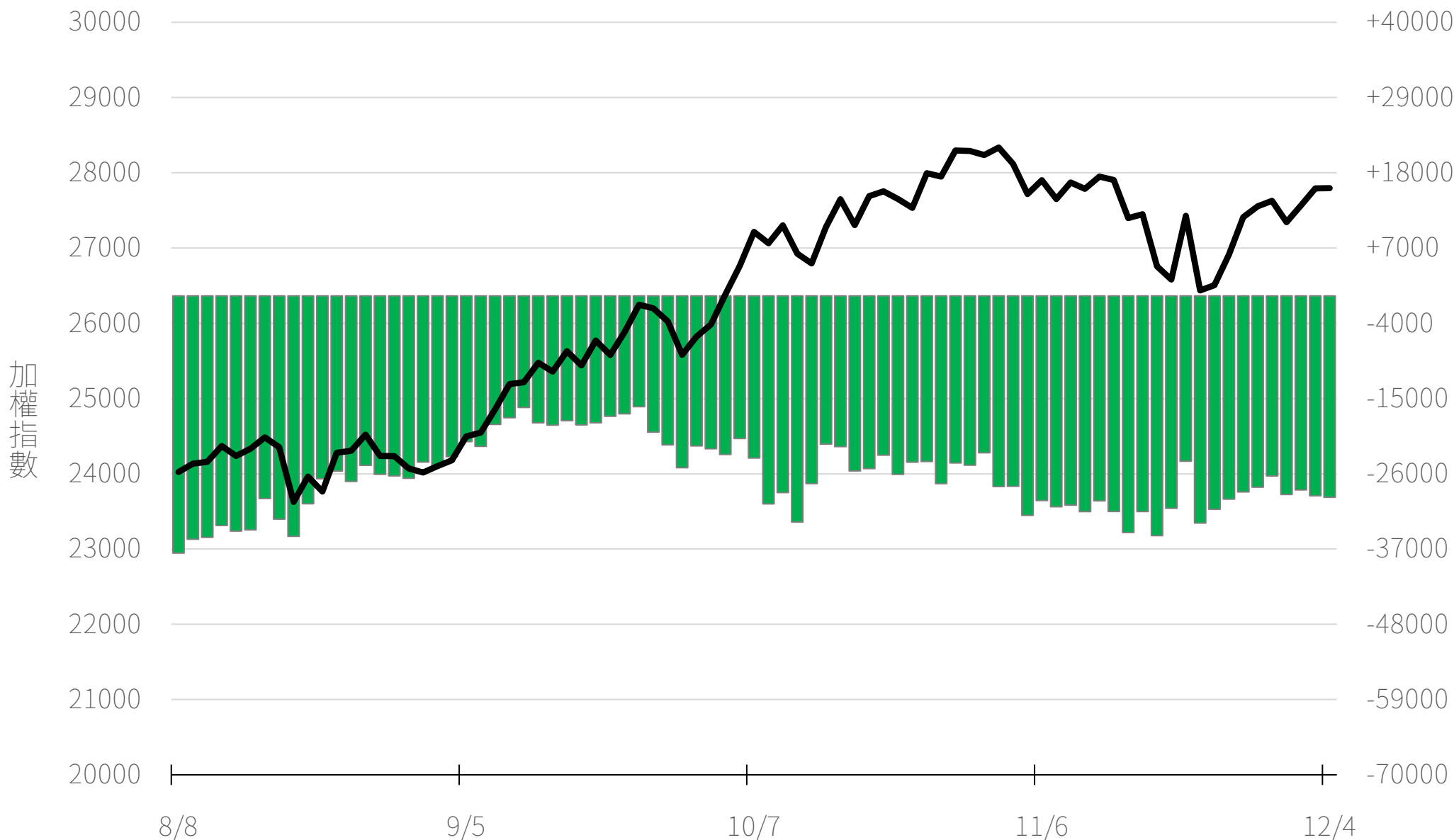
外資近20日累計買賣超(億元)

-2803.30



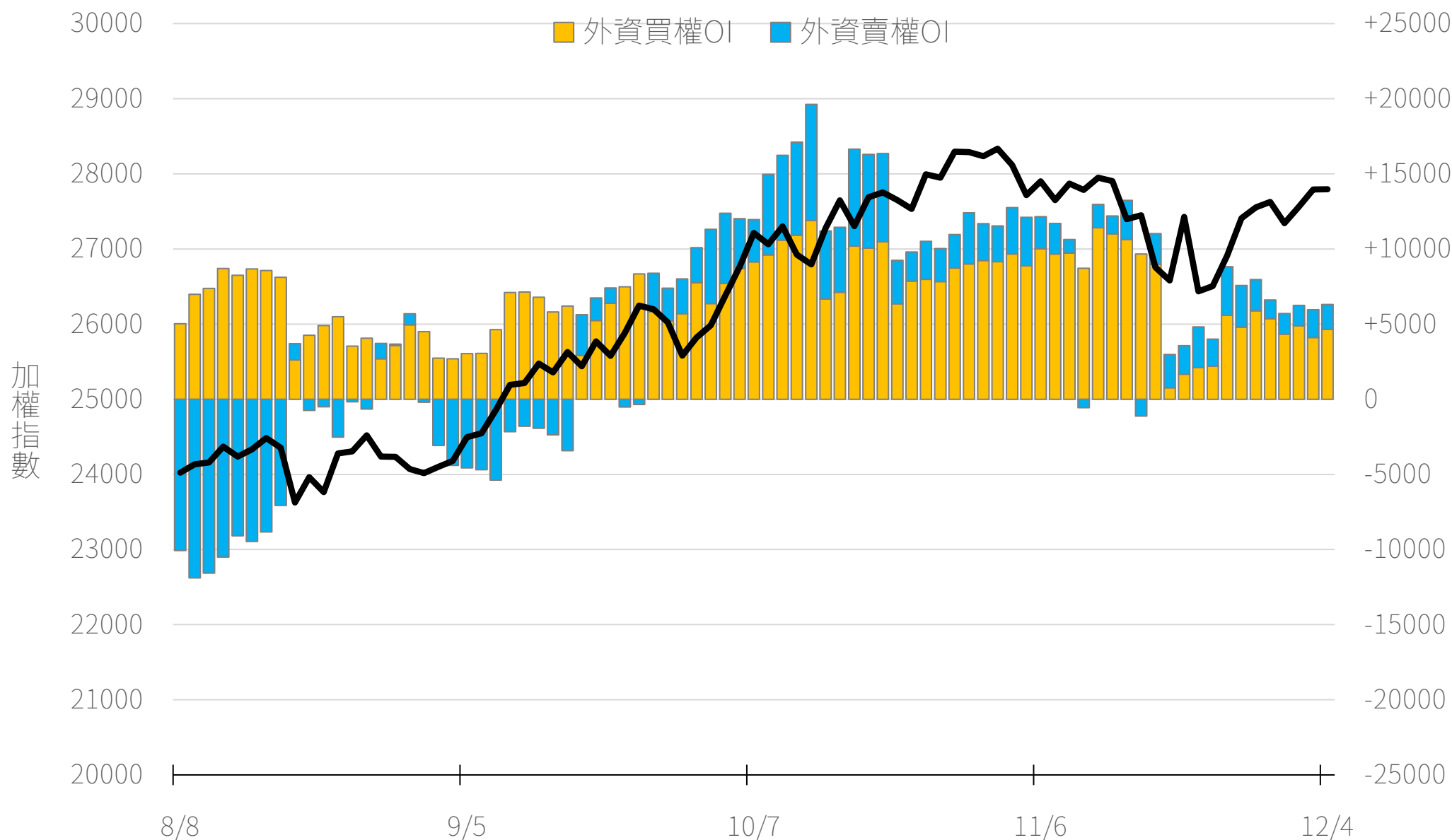
外資台股期O(口)

-29439



外資選權OI(口) 0軸以上為買方，以下為賣方

買權 +4656
賣權 +1644



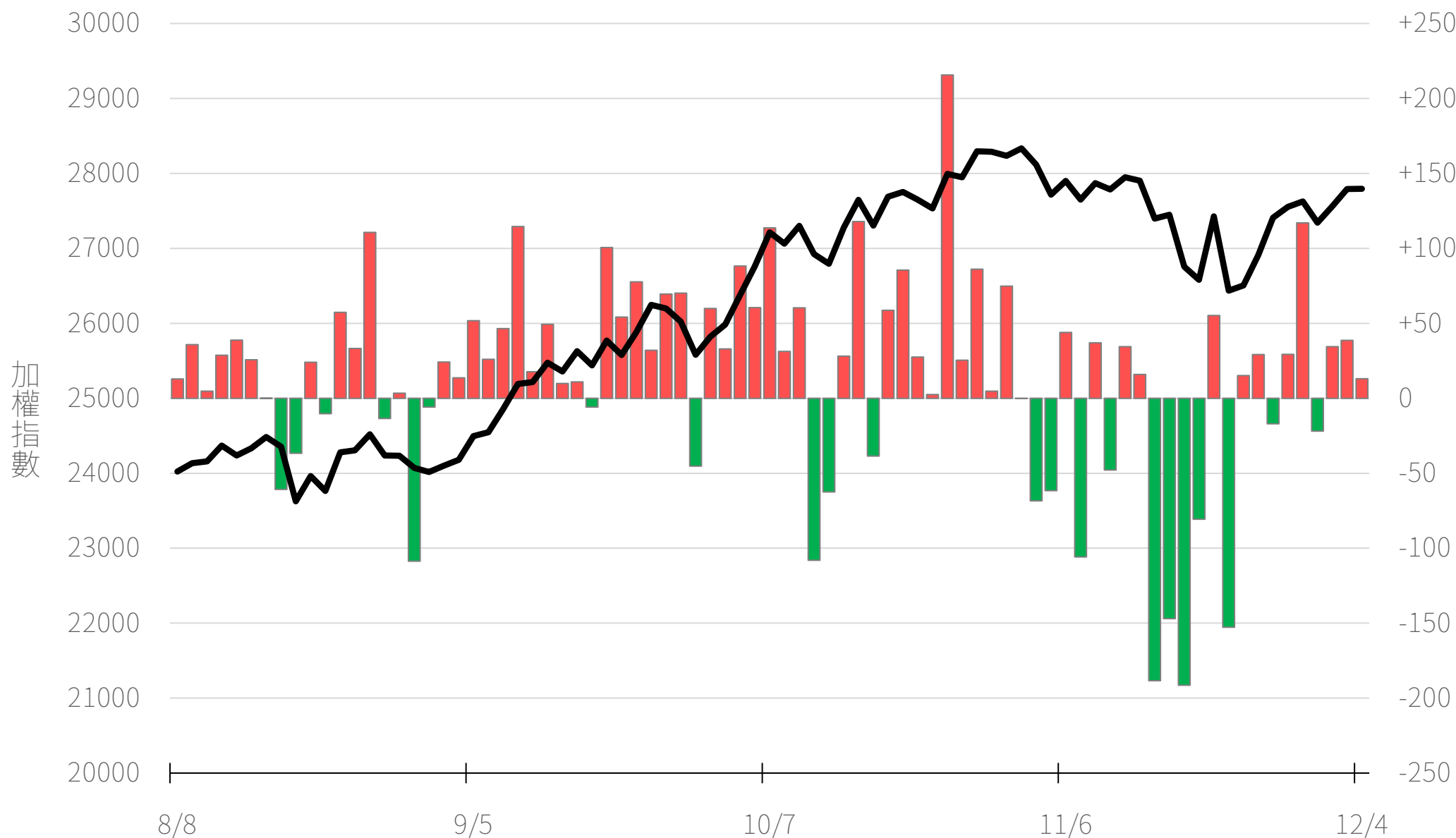
外資選權OI淨金額(億元)

+1.13



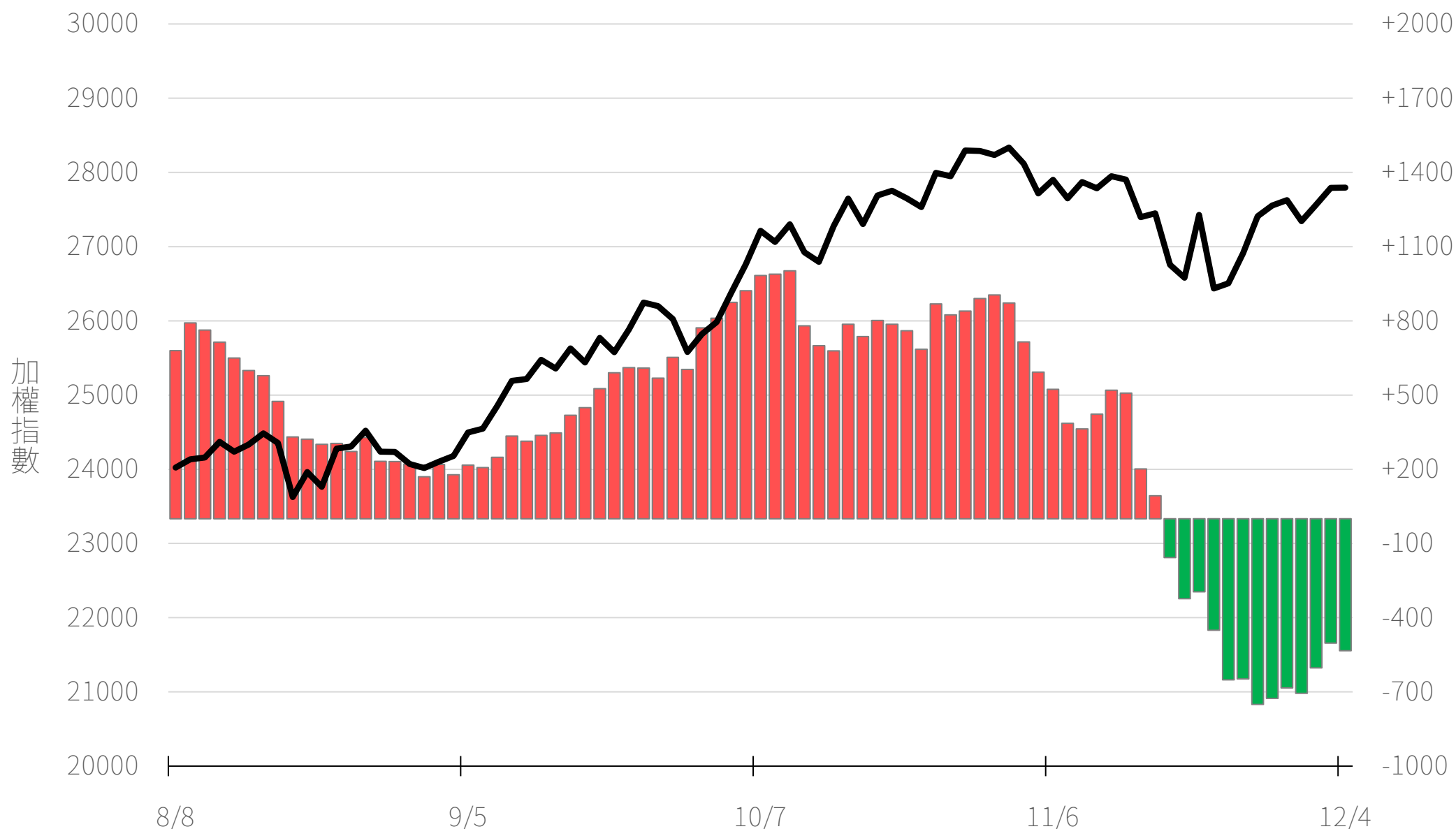
自營買賣超(億元)

+13.05



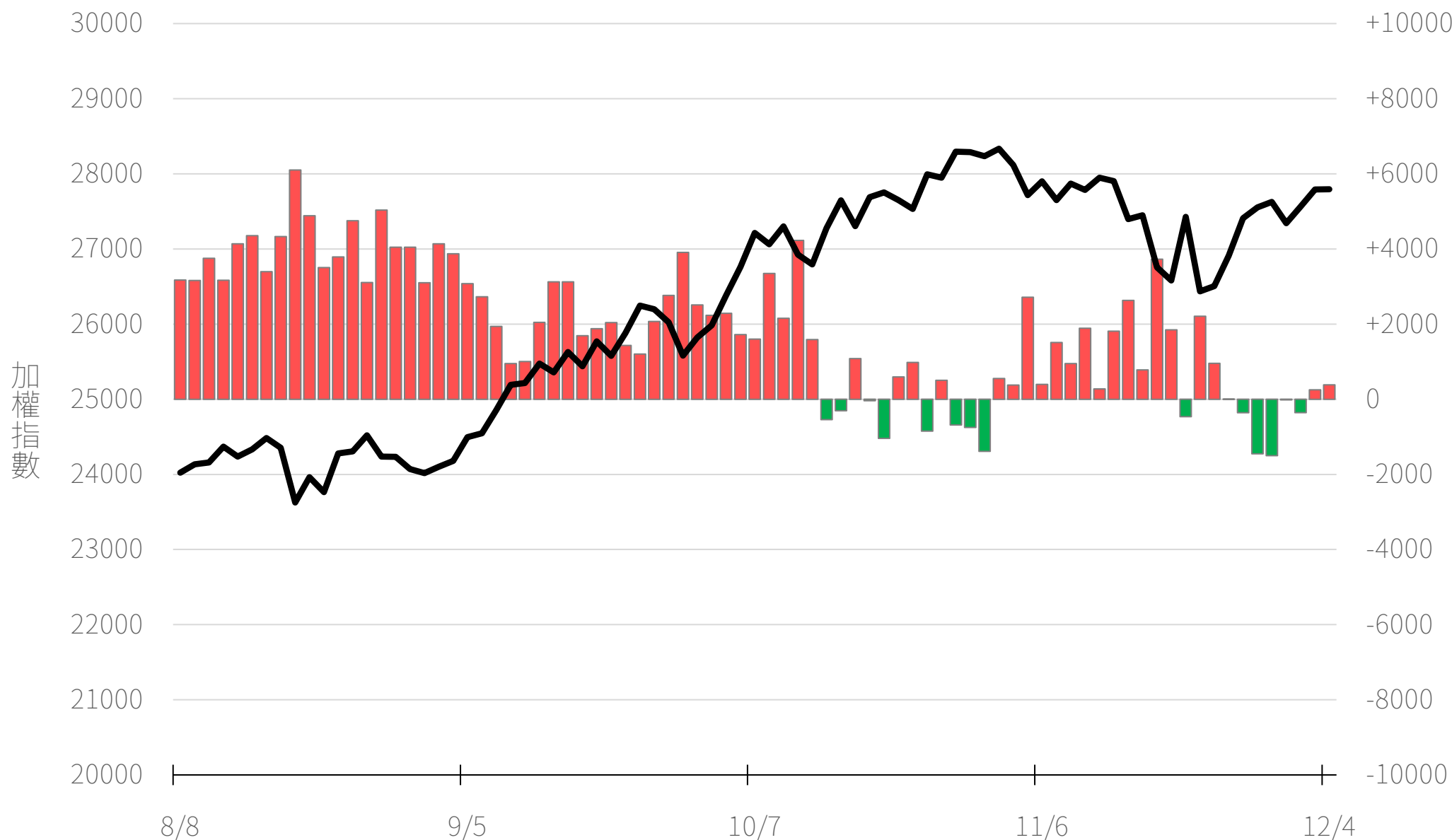
自營近20日累計買賣超(億元)

-533.58



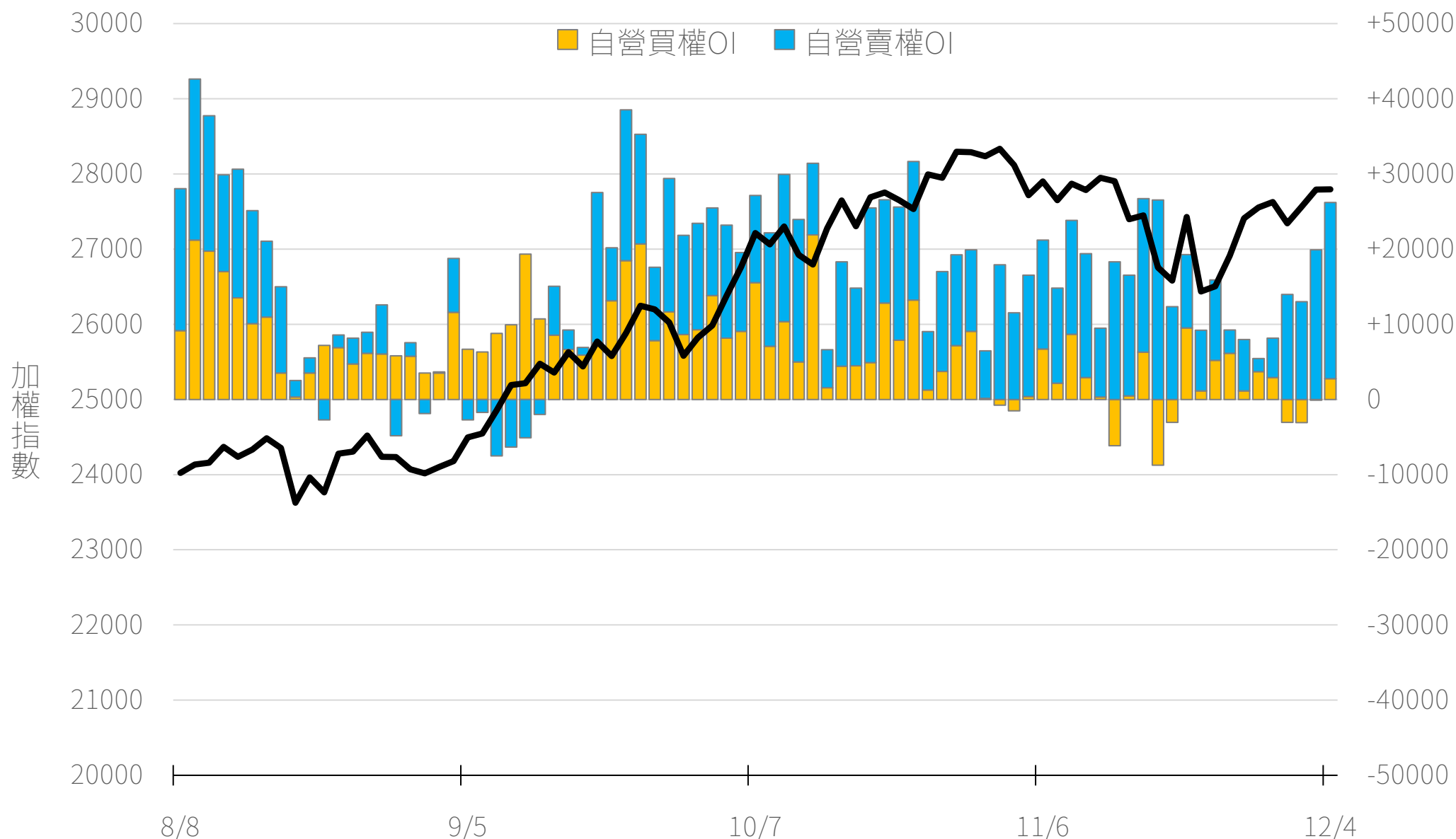
自營台指期O(口)

+385



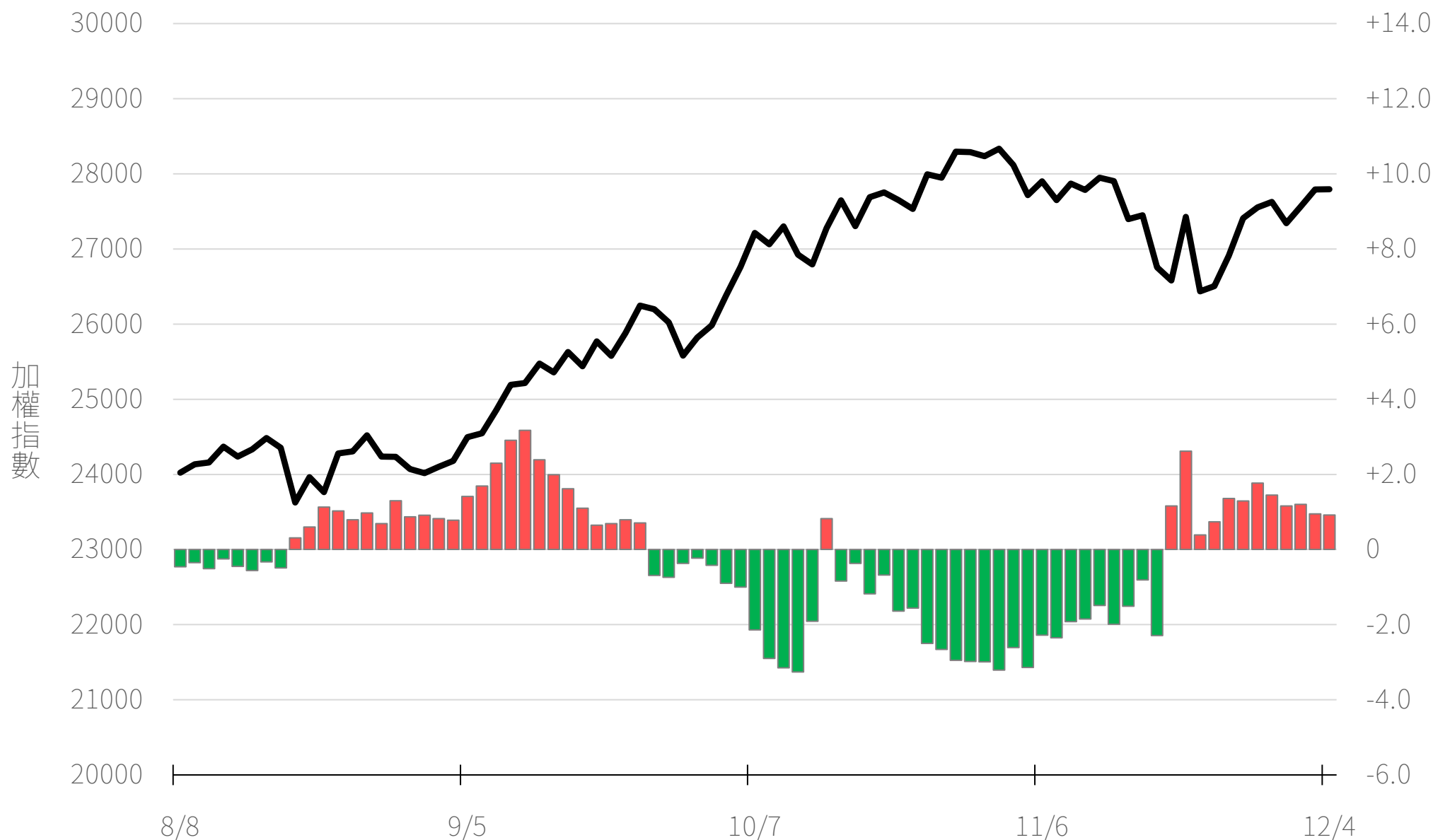
自營選權OI(口) 0軸以上為買方，以下為賣方

買權 +2758
賣權 +23433



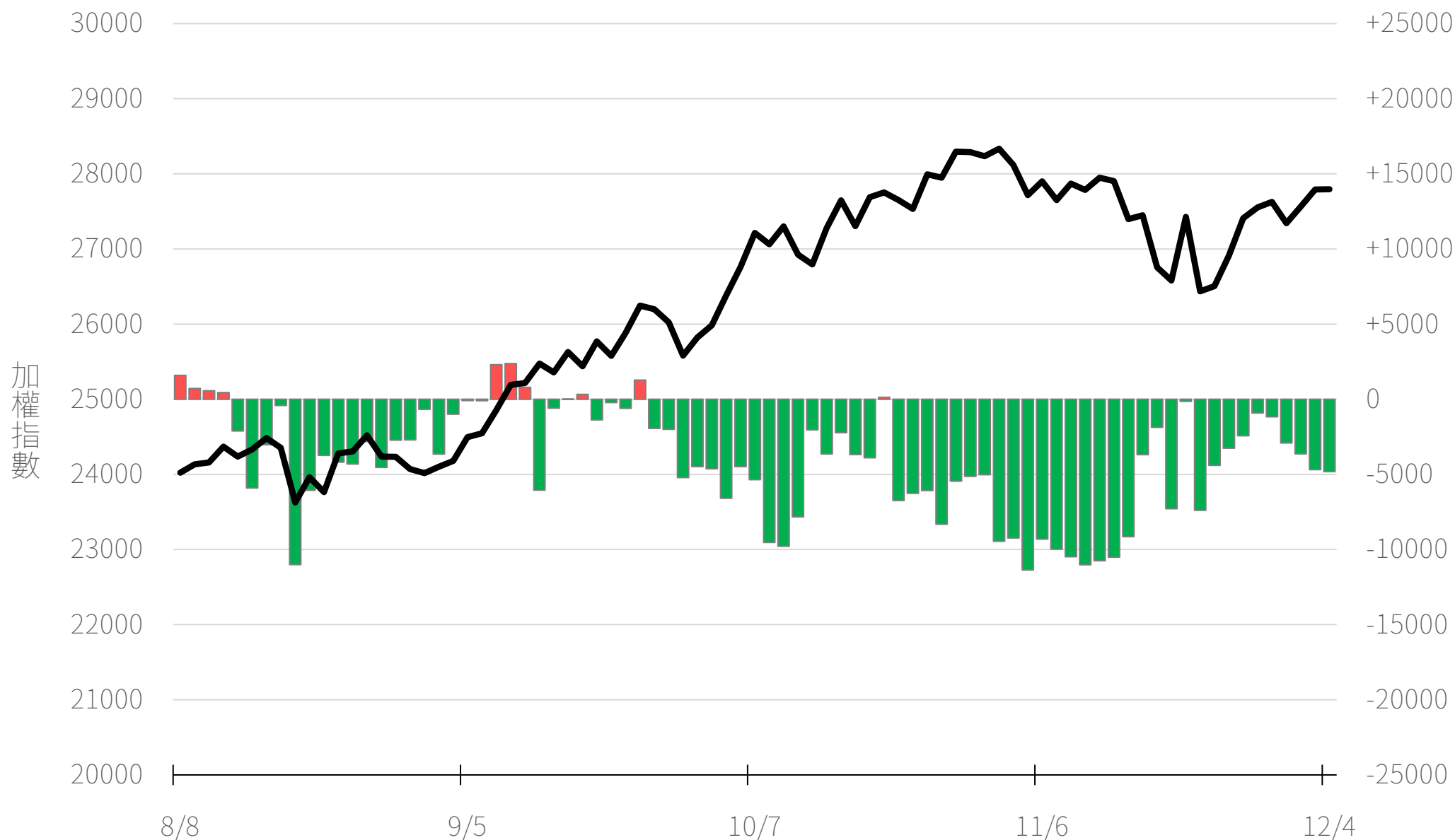
自營選權OI淨金額(億元)

+0.92



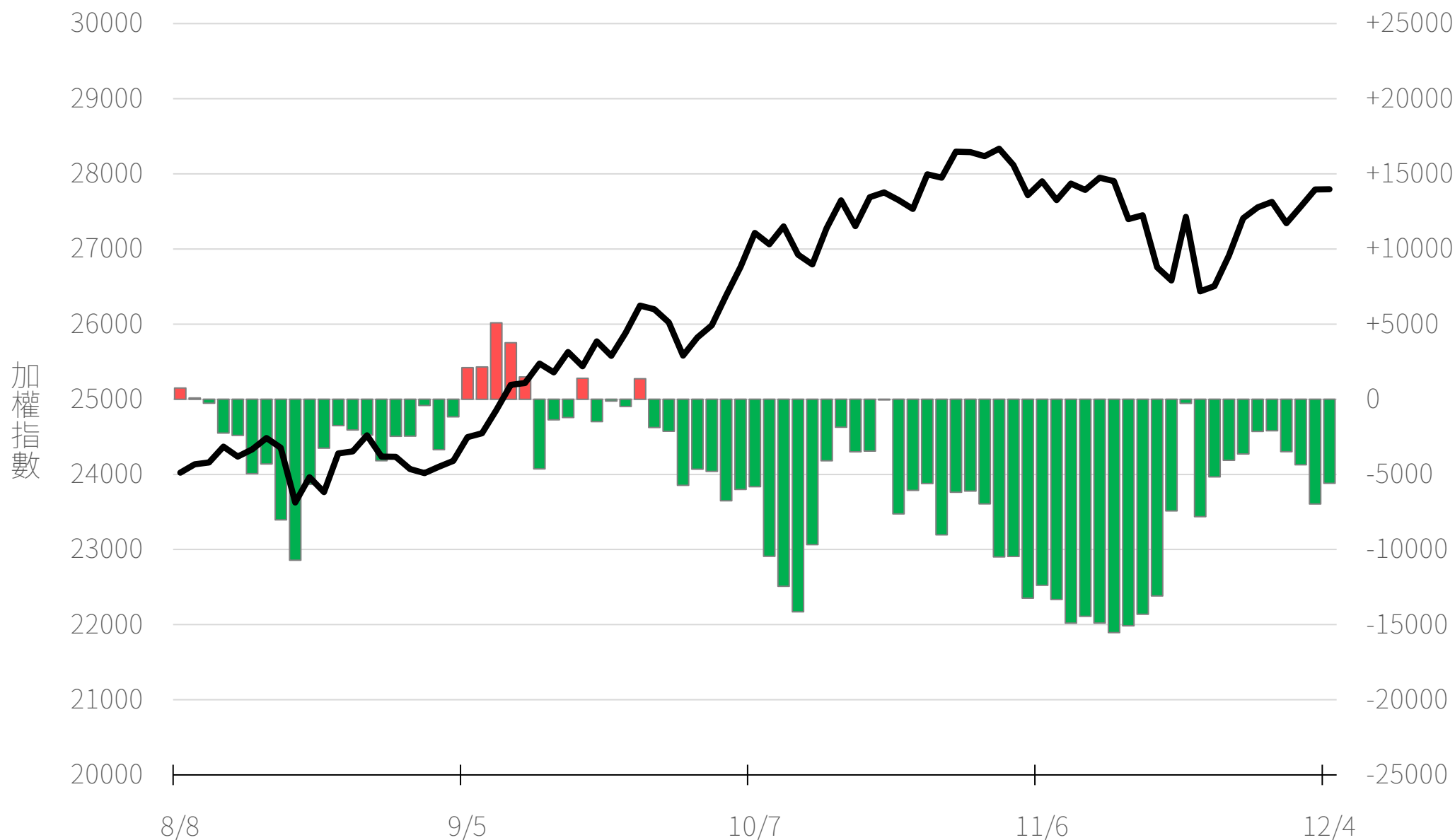
十特近月台指期OI(口)

-4819



十特全月台指期OI(口)

-5595

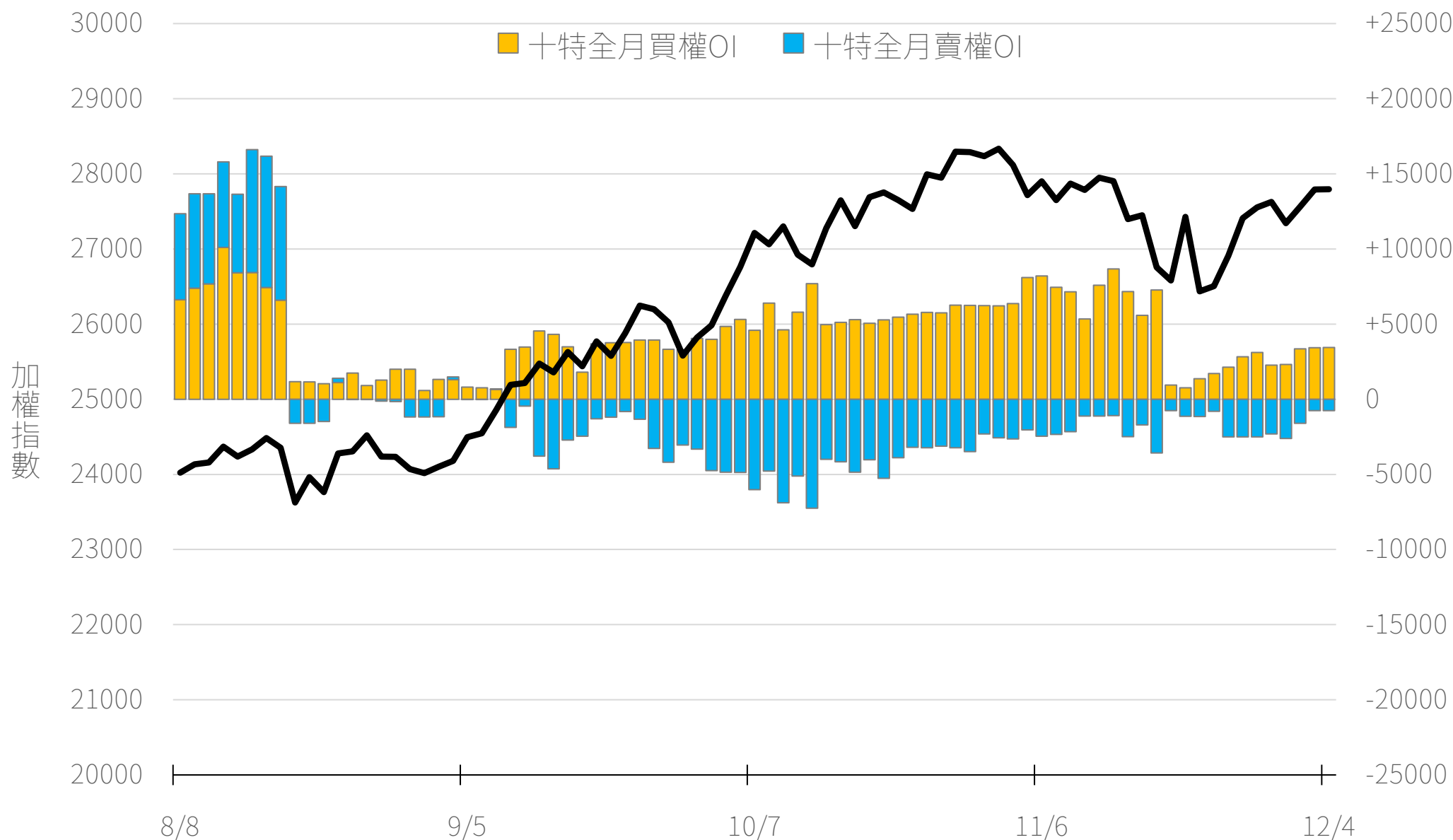


十特近月選權OI(口)

0軸以上為買方
0軸以下為賣方

買權
賣權

+3442
-759

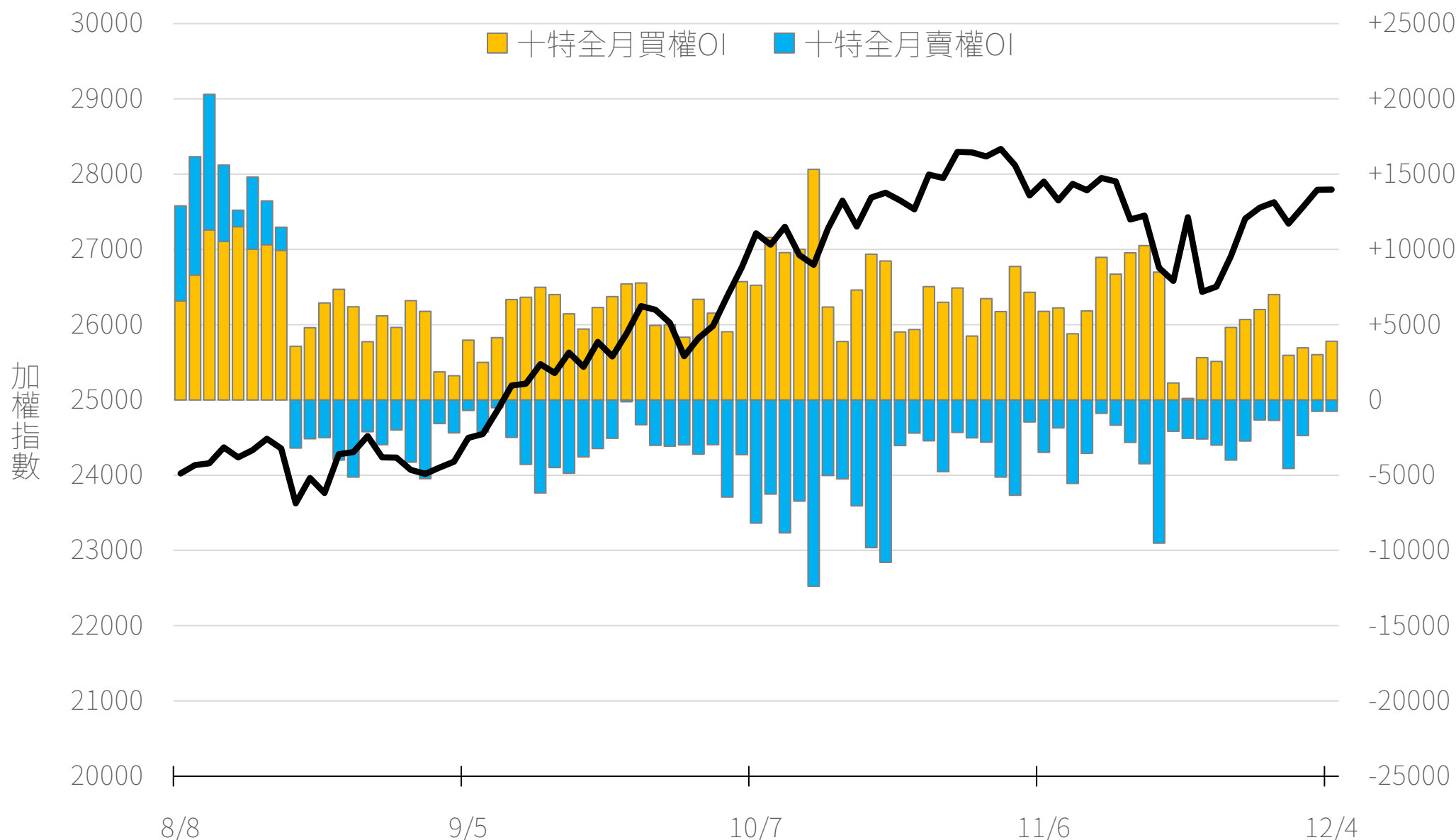


十特全月選權OI(口)

0軸以上為買方
0軸以下為賣方

買權
賣權

+3899
-760



台指期盤後快訊



永豐期貨股份有限公司 | 台北市重慶南路一段2號8樓 | 02-2381-1799 | 114年金管期總字第010號 | 顧問事業部

本研究報告純屬研究性質僅供參考，不保證其完整性及精確性，報告內容具時效性，邇後若有變更，本公司將不做預告或主動更新。交易人決策時應衡量自身需求與交易風險，並就交易結果自行負責，本公司恕不負任何法律責任，亦不作任何保證。未經授權，禁止任何形式抄襲、引用或轉載。