

台指期盤後快訊

永豐期貨顧問事業部編製



收盤行情表

2025年12月3日 星期三

合約	收盤	漲跌	漲跌幅	成交量	OI	OI增減
加權指數	27793.04	+228.77	+0.82%	4495.73 億元		
台指12	27760	+201	+0.73%	105976	71057	+371
台指01	27793	+209	+0.76%	1343	2225	+221
小台12	27760	+201	+0.73%	228590	35631	+697
小台01	27793	+209	+0.76%	9026	4811	+377
微台12	27760	+201	+0.73%	171887	46505	+1546
微台01	27793	+209	+0.76%	12107	8708	+585
電子12	1649.9	+15.60	+0.95%	773	474	-10
金融12	2252.2	-2.80	-0.12%	457	549	+14
非金12	13750	-10.00	-0.07%	74	125	-13

週結算獲利了結出籠 多頭結構仍穩

指數週三上漲228.77點，收在27793.04點，成交量4495.73億元。台指期上漲201點至27760點，逆價差為-33.04點。籌碼面部分，三大法人買超214.78億元；而在台指期淨部位方面，三大法人淨空單增加332口至-4953口，其中外資淨空單增加861口至-29224口；十大交易人中的特定法人全月份台指期淨空單增加2608口至-6970口。

今天的盤勢核心仍由降息預期主導，市場在連續幾天的消息消化後，資金情緒維持偏多但不躁進，週結算確實放大了短線波動，洗價的力道自然比平常更明顯。不過真正值得注意的是，最近的量並沒有爆出，呈現的是一種緩步放大、偏向觀望且不願追高的結構，代表市場並不是瘋狂搶多，而是等聯準會下一步的明確訊號。在這種量能下，多頭雖然仍佔上風，但力道偏向溫和推進，不是凌厲攻擊。由於今天遇到週結算，原本累積的部位自然會有獲利了結的壓力，這類調節賣壓通常在尾盤特別明顯，但今天盤中就出籠，而買盤因為降息預期尚未迎來新的催化，也沒有急著接力，使得指數的震盪看起來比實際資金動能更大。接下來若量能能持續穩定向上而非突然爆量長黑，盤勢仍偏向築底向上，且法人對於明年展望多是樂觀看待，有望迎來最強12月；但若降息預期被意外逆轉，市場結構會瞬間改變，因此持續盯著美債利率與經濟數據仍是關鍵。

選擇權未平倉量部分，12月W1大量區買權OI落在27800點，賣權最大OI落在27700點；月買權最大OI落在28200點，月賣權最大OI落在26900點。全月份未平倉量put/call ratio值由1.25上升至1.34。VIX指數下降0.56至23.72。外資台指期買權淨金額1.15億元；賣權淨金額-0.02億元。整體選擇權籌碼面偏多。（永豐期貨研調）



三大法人籌碼變化 單位：口 / 億元

	現貨 (金額)	台指 (口數)	Call (口數)	Put (口數)	Call (金額)	Put (金額)
外資	+162.15	-29224 (-861)	4108 (-785)	1855 (+508)	1.15 (+0.14)	-0.02 (+0.14)
投信	+13.99	24023 (-76)	-40 (0)	150 (0)	-0.01 (0)	0 (-0.01)
自營	+38.64	248 (+605)	-96 (+2981)	19892 (+6889)	2.28 (-0.14)	1.33 (+0.11)
合計	+214.78	-4953 (-332)	3972 (+2196)	21897 (+7397)	3.42 (-0.00)	1.31 (+0.24)

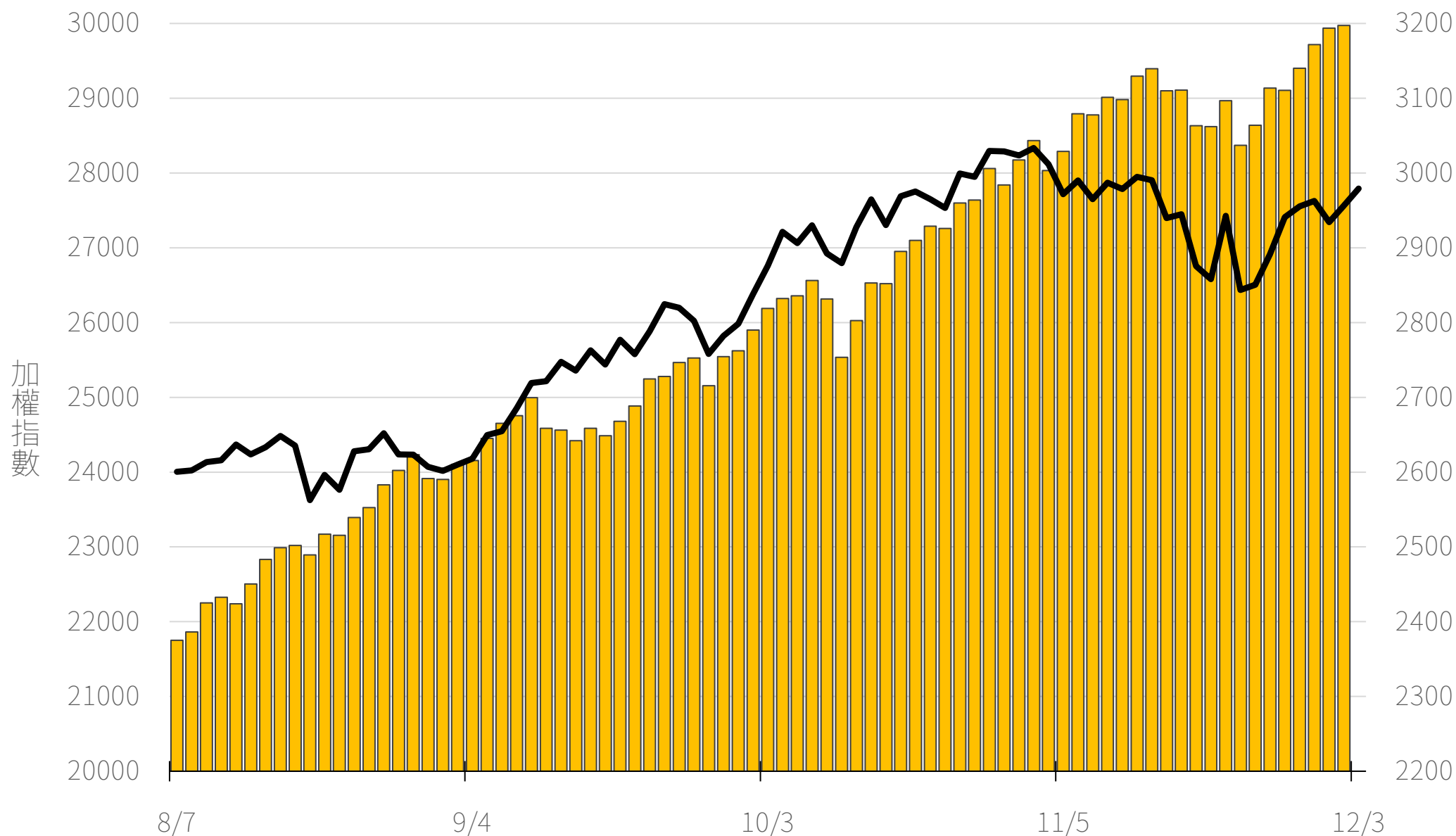
十大交易人期權淨部位(口)

	十大(特定人)		十大(非特定人)		全市場OI
	近月	其他月	近月	其他月	
台指	-4687 (-1050)	-2283 (-1558)	5147 (+394)	2016 (+1683)	87901 (+1056)
買權	3424 (+64)	-419 (-513)	-2525 (-258)	-1252 (+2243)	72754 (-55585)
賣權	-764 (+838)	4 (+766)	497 (+862)	-4570 (-7470)	97707 (-63274)

上市融資餘額(億元)

圖表僅更新至前一日數據

3197.4



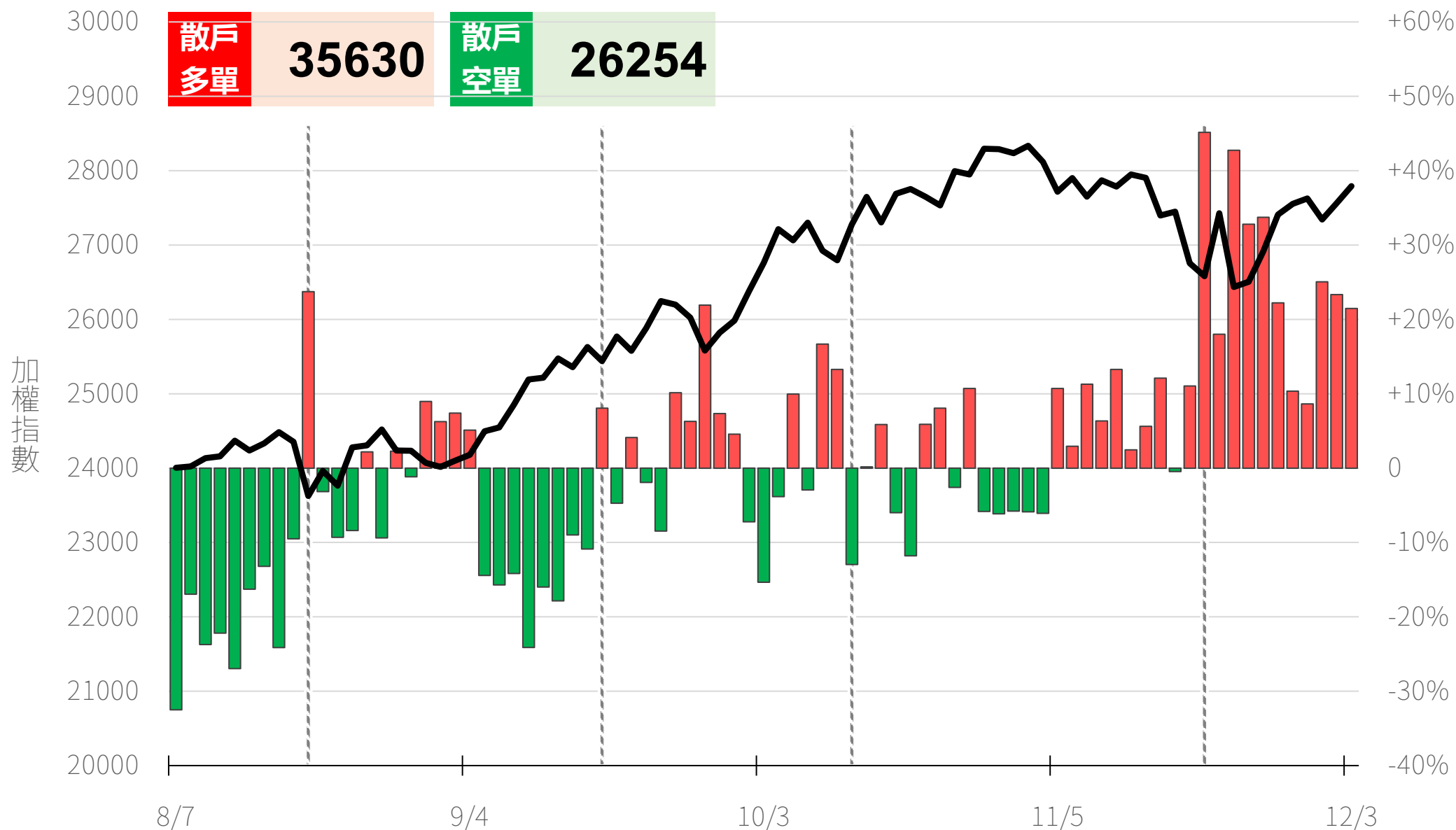
小台散戶多空比

散戶多單=全市場OI-三大法人多單(虛線為結算日)

散戶空單=全市場OI-三大法人空單

散戶多空比=(散戶多單-散戶空單)/全市場OI x 100%

+21.47%



永豐期貨
SinoPac Futures

永豐期貨股份有限公司 | 台北市重慶南路一段2號8樓 | 02-2381-1799 | 114年金管期總字第010號 | 顧問事業部

本研究報告純屬研究性質僅供參考，不保證其完整性及精確性，報告內容具時效性，邇後若有變更，本公司將不做預告或主動更新。交易人決策時應衡量自身需求與交易風險，並就交易結果自行負責，本公司恕不負任何法律責任，亦不作任何保證。未經授權，禁止任何形式抄襲、引用或轉載。

2025/12/3

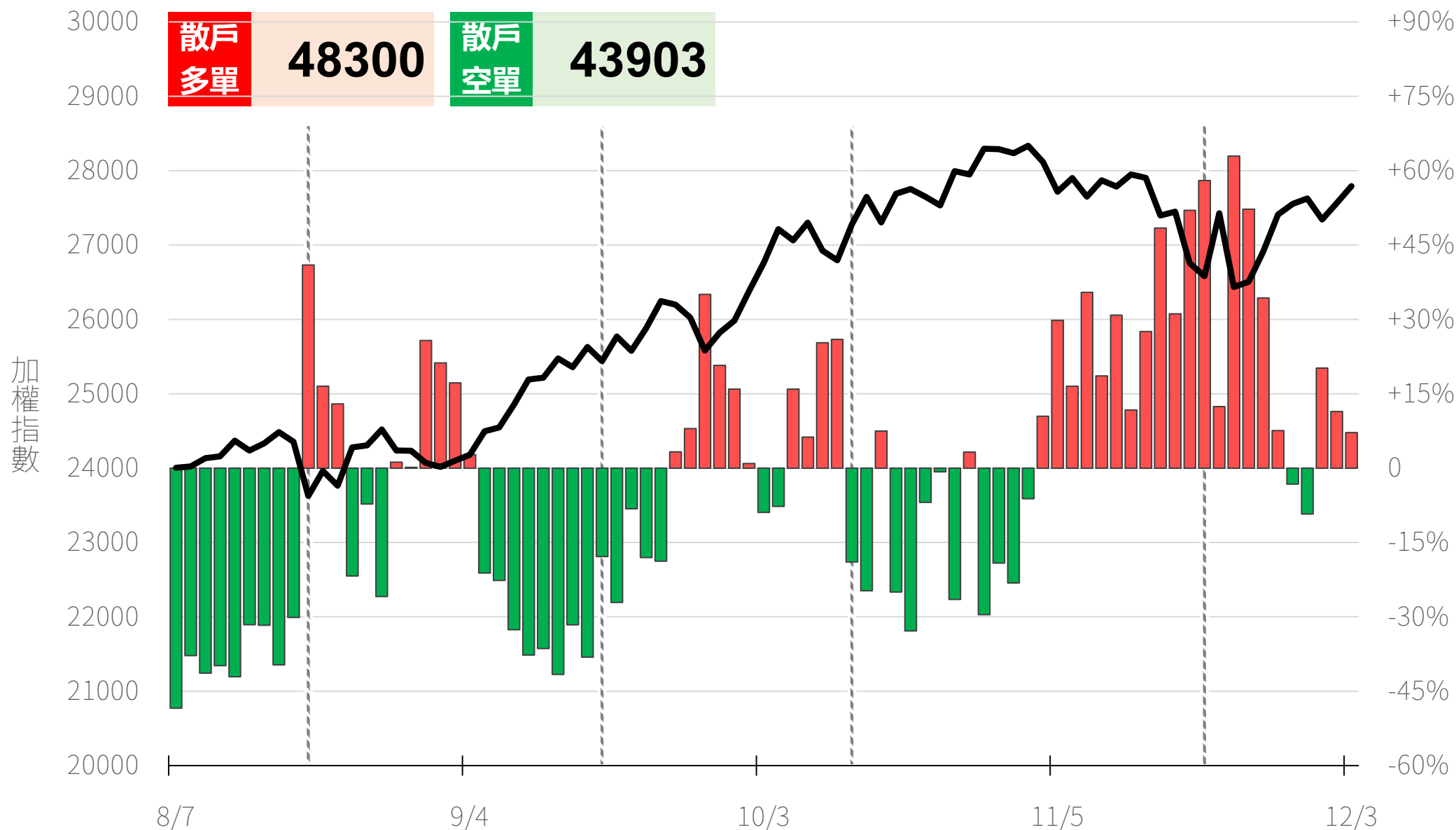
微台股散戶多空比

散戶多單=全市場OI-三大法人多單(虛線為結算日)

散戶空單=全市場OI-三大法人空單

散戶多空比=(散戶多單-散戶空單)/全市場OI x 100%

+7.16%



永豐期貨
SinoPac Futures

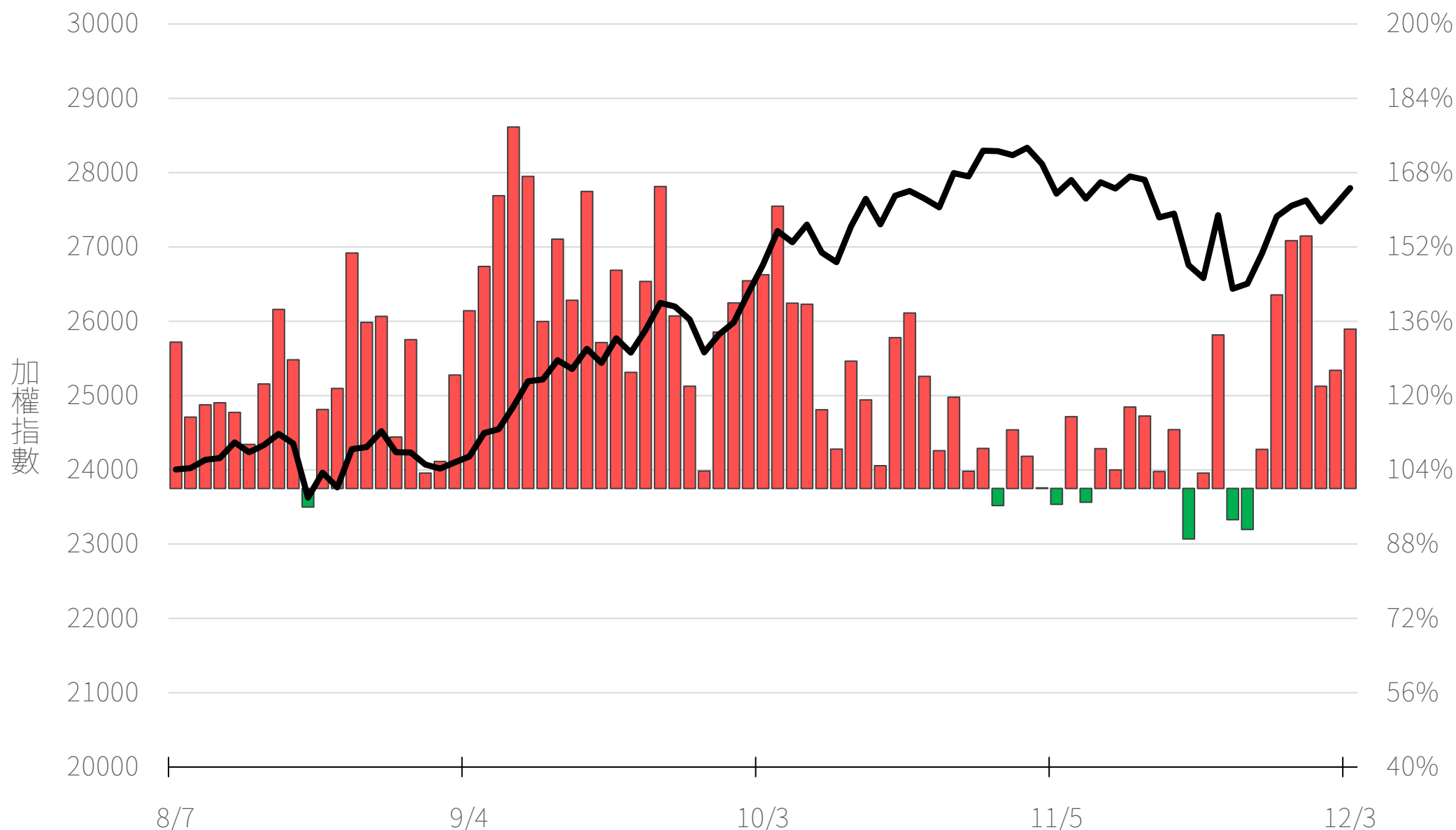
永豐期貨股份有限公司 | 台北市重慶南路一段2號8樓 | 02-2381-1799 | 114年金管期總字第010號 | 顧問事業部

本研究報告純屬研究性質僅供參考，不保證其完整性及精確性，報告內容具時效性，邇後若有變更，本公司將不做預告或主動更新。交易人決策時應衡量自身需求與交易風險，並就交易結果自行負責，本公司恕不負任何法律責任，亦不作任何保證。未經授權，禁止任何形式抄襲、引用或轉載。

2025/12/3

Put/Call Ratio

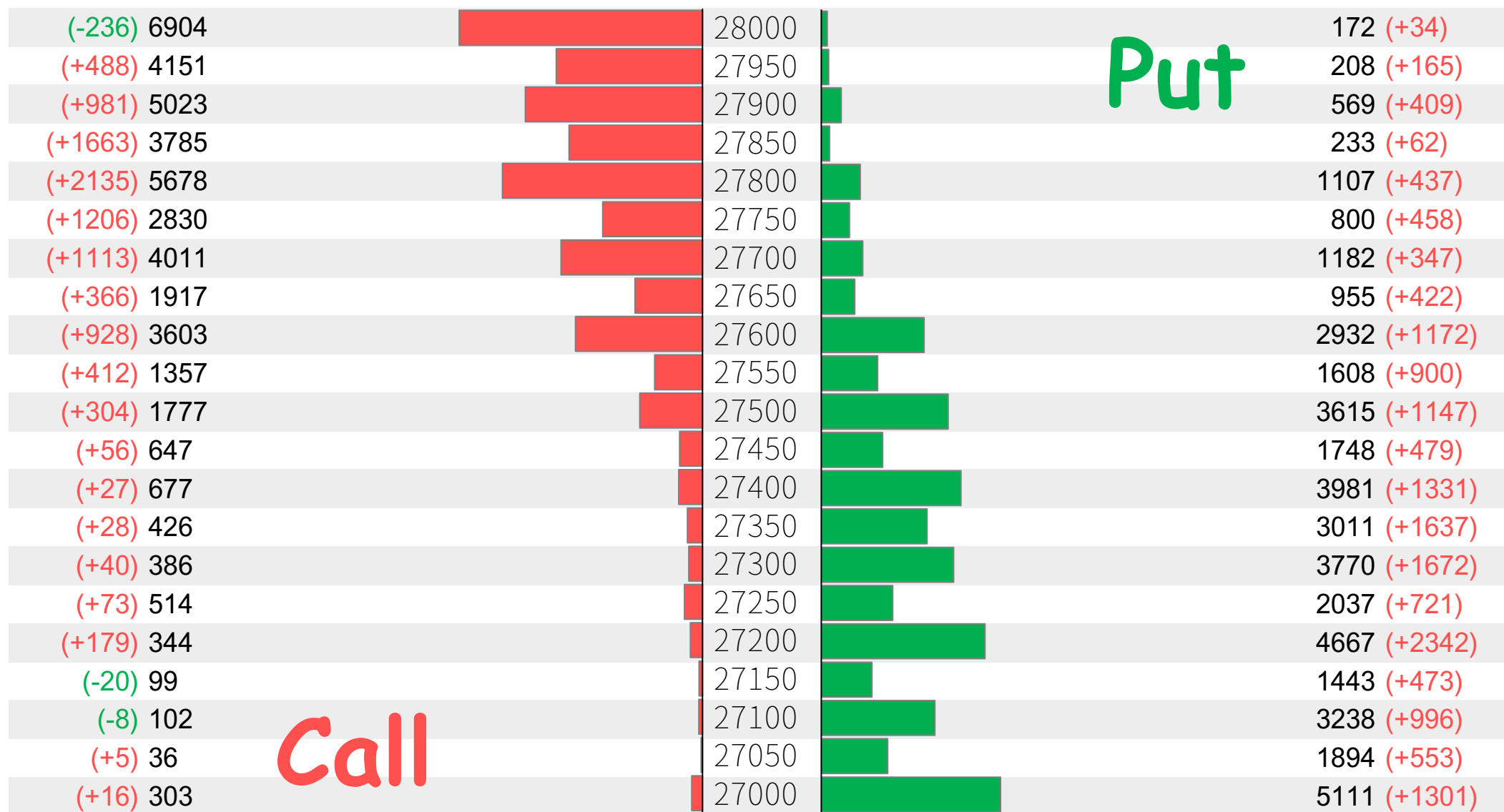
134.30%



12月W1大量區

買權 27800
(10238口)

賣權 27700
(8052口)



12月F1大量區

買權

28200
(1789口)

賣權

26900
(1195口)

(+72) 348	28000	Put	59	(+47)
(+36) 137	27950		2	(+2)
(+106) 258	27900		11	(+7)
(+87) 122	27850		26	(+25)
(+81) 210	27800		17	(+9)
(+8) 56	27750		23	(+11)
(+34) 171	27700		97	(+68)
(+49) 94	27650		80	(+33)
(+31) 138	27600		161	(+126)
(+111) 207	27550		135	(-53)
(+95) 187	27500	Call	314	(+229)
(+3) 44	27450		136	(+89)
(+9) 65	27400		260	(+143)
- 6	27350		81	(+48)
(+24) 34	27300		166	(+76)
(+2) 5	27250		79	(+20)
(+3) 29	27200		218	(+110)
- 20	27150		141	(+41)
- 20	27100		200	(+74)
- 20	27050		71	(+32)
(+1) 25	27000		434	(+221)



永豐期貨
SinoPac Futures

永豐期貨股份有限公司 | 台北市重慶南路一段2號8樓 | 02-2381-1799 | 114年金管期總字第010號 | 顧問事業部

本研究報告純屬研究性質僅供參考，不保證其完整性及精確性，報告內容具時效性，邇後若有變更，本公司將不做預告或主動更新。交易人決策時應衡量自身需求與交易風險，並就交易結果自行負責，本公司恕不負任何法律責任，亦不作任何保證。未經授權，禁止任何形式抄襲、引用或轉載。

2025/12/3

12月W2大量區

買權 29700
(635口)

賣權 24200
(756口)

(+52) 89	28300	Put	13	(+13)
(+28) 43	28250		7	(+7)
(+50) 108	28200		8	(+6)
(+26) 59	28150		7	(+7)
(+100) 159	28100		13	(+9)
(+22) 48	28050		8	(+7)
(+180) 282	28000		15	(+6)
(+7) 38	27950		91	(+89)
(+108) 147	27900		166	(+164)
(+11) 36	27850		9	(+7)
(+66) 125	27800	Call	91	(+60)
(+336) 347	27750		334	(+327)
(+56) 87	27700		109	(+64)
(-5) 25	27650		54	(+48)
(+5) 63	27600		69	(+46)
(+6) 63	27550		82	(+53)
- 16	27500		190	(+124)
(+18) 23	27450		94	(+11)
(+4) 19	27400		137	(+101)
(+1) 4	27350		77	(+45)
(-3) 39	27300		133	(+75)

12月大量區

買權

30000
(2345口)

賣權

13800
(2490口)

(+810) 847		28300		Put	59	(+59)
(+22) 37		28250			0	-
(+801) 859		28200			37	(+35)
(-29) 4		28150			0	-
(+609) 668		28100			69	(+65)
(-20) 6		28050			0	(-1)
(+1699) 1801		28000			355	(+346)
(-15) 16		27950			1	(-1)
(+1114) 1153		27900			82	(+80)
(+1) 26		27850			0	(-2)
(+537) 596		27800			284	(+253)
(+20) 31		27750			28	(+21)
(+687) 718		27700			617	(+572)
(-10) 20		27650			21	(+15)
(+677) 735		27600			366	(+343)
(-57) 0		27550			35	(+6)
(+633) 649		27500			654	(+588)
(-5) 0		27450			25	(-58)
(+852) 867		27400			579	(+543)
(-3) 0		27350			11	(-21)
(+1) 1119		27300			265	(+207)

Call

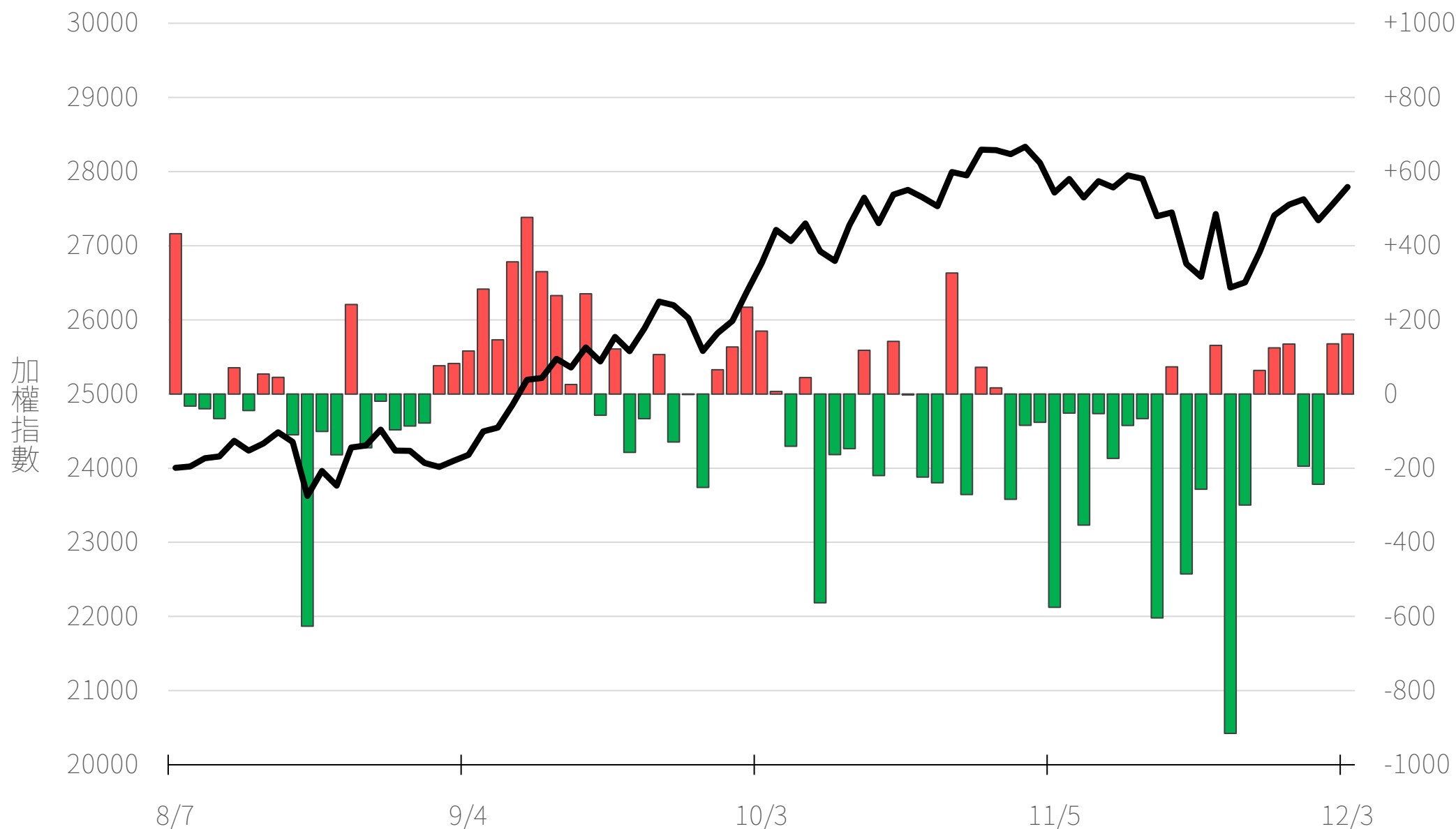
台指選波動度

VIX ▼ 23.72 買權 IV ▼ 20.06
賣權 IV ▼ 20.43



外資買賣超(億元)

+162.15



永豐期貨
SinoPac Futures

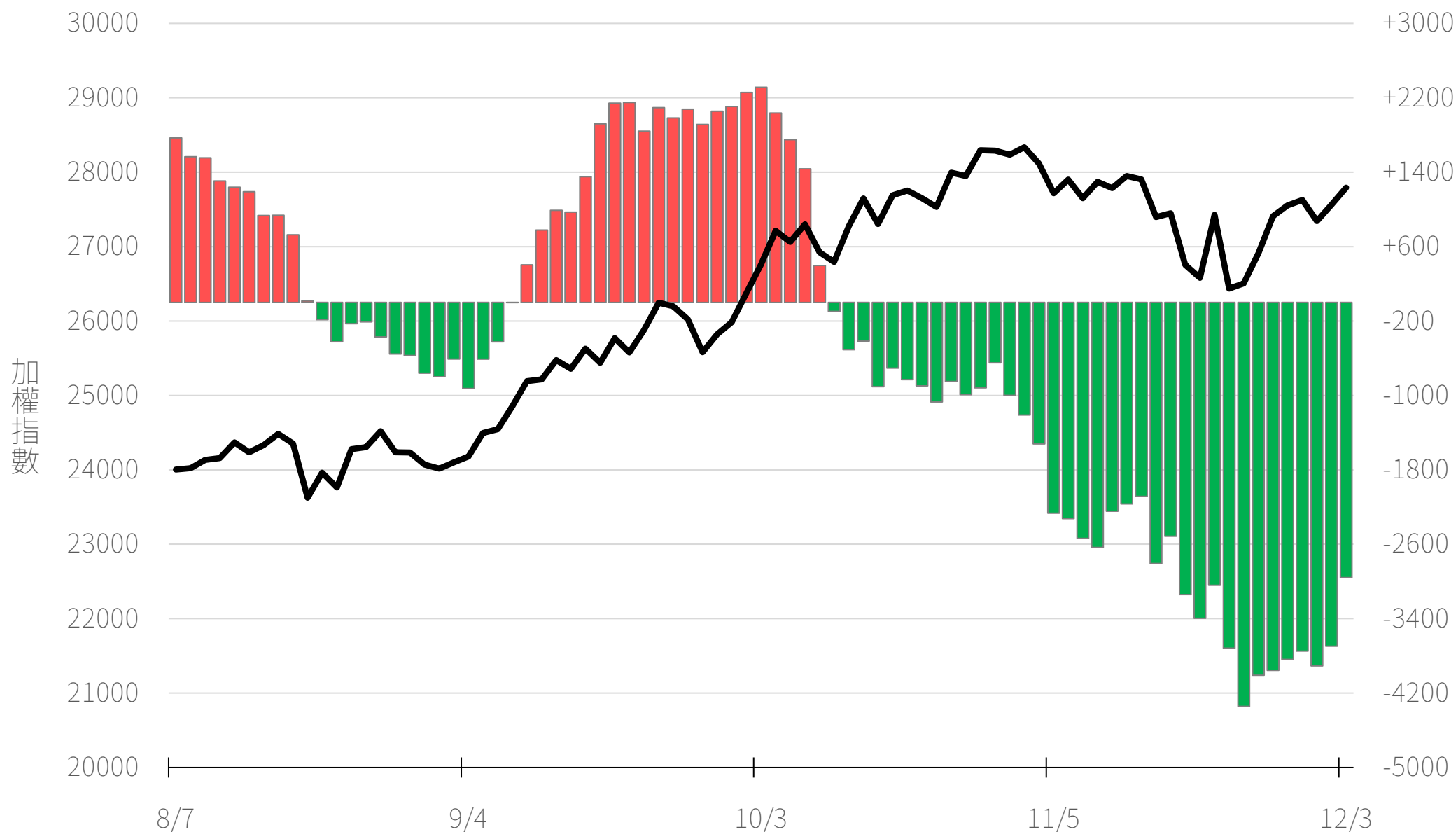
永豐期貨股份有限公司 | 台北市重慶南路一段2號8樓 | 02-2381-1799 | 114年金管期總字第010號 | 顧問事業部

本研究報告純屬研究性質僅供參考，不保證其完整性及精確性，報告內容具時效性，邇後若有變更，本公司將不做預告或主動更新。交易人決策時應衡量自身需求與交易風險，並就交易結果自行負責，本公司恕不負任何法律責任，亦不作任何保證。未經授權，禁止任何形式抄襲、引用或轉載。

2025/12/3

外資近20日累計買賣超(億元)

-2958.37



永豐期貨
SinoPac Futures

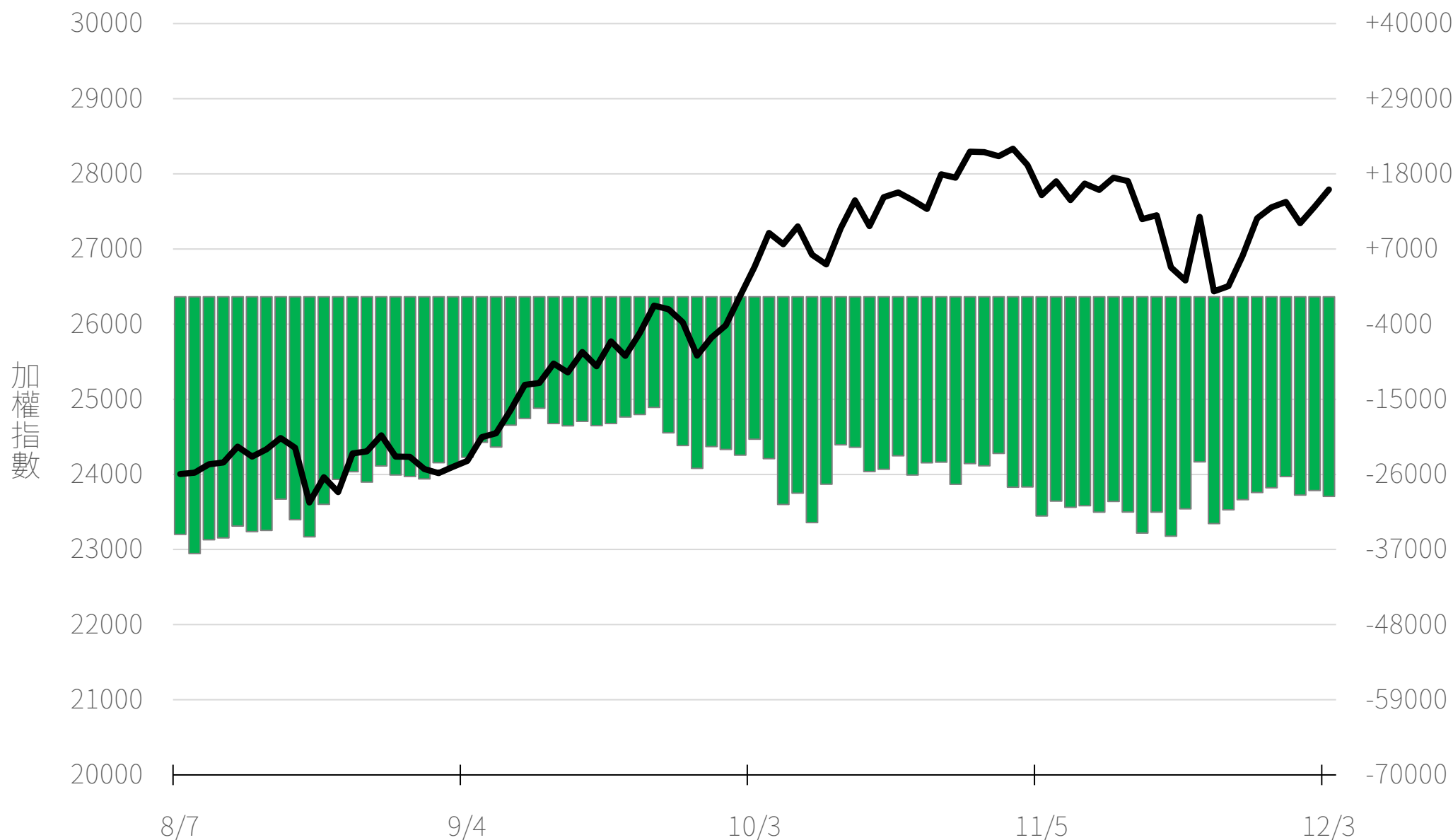
永豐期貨股份有限公司 | 台北市重慶南路一段2號8樓 | 02-2381-1799 | 114年金管期總字第010號 | 顧問事業部

本研究報告純屬研究性質僅供參考，不保證其完整性及精確性，報告內容具時效性，邇後若有變更，本公司將不做預告或主動更新。交易人決策時應衡量自身需求與交易風險，並就交易結果自行負責，本公司恕不負任何法律責任，亦不作任何保證。未經授權，禁止任何形式抄襲、引用或轉載。

2025/12/3

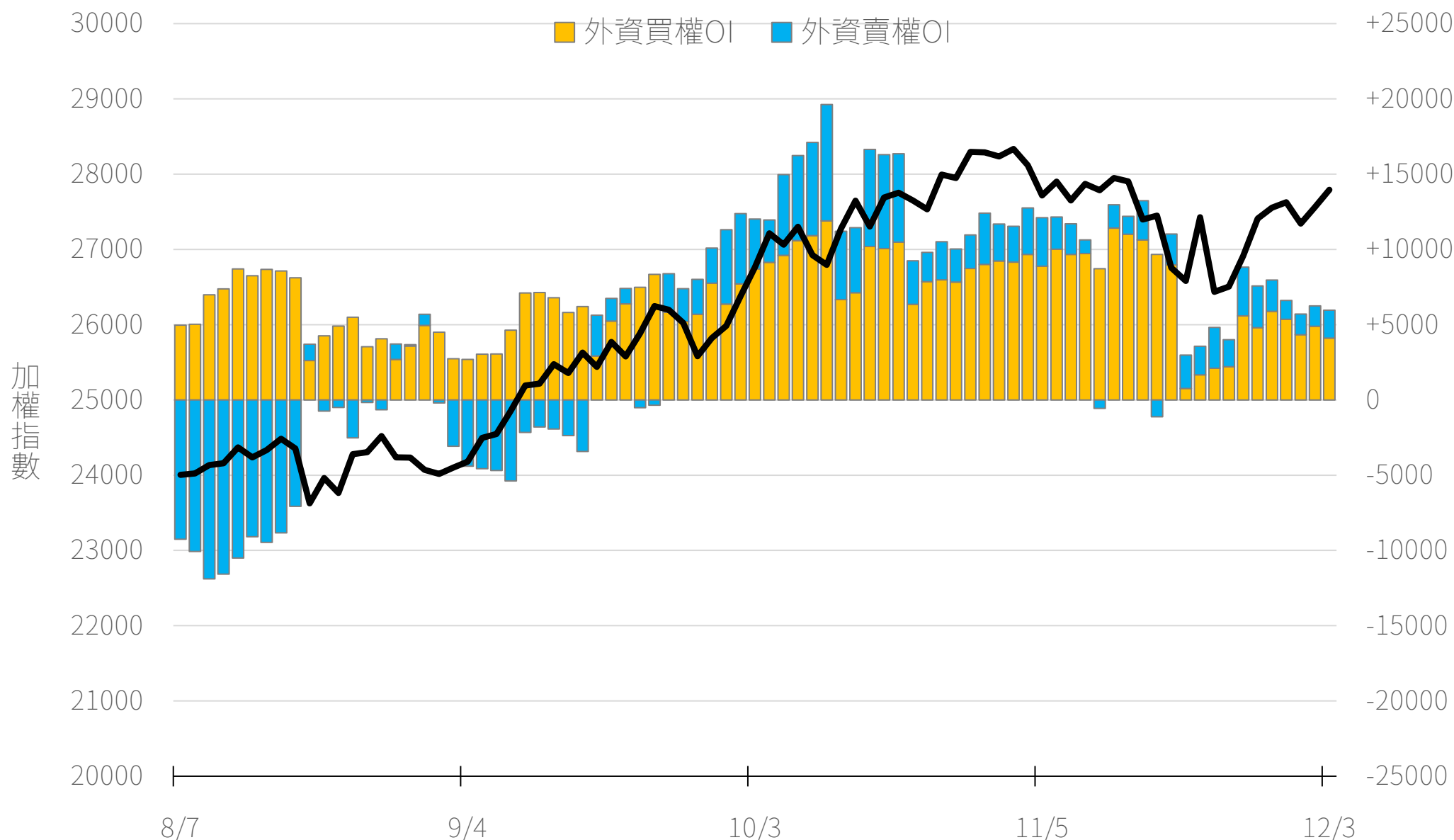
外資台股期O(口)

-29224



外資選權OI(口) 0軸以上為買方，以下為賣方

買權 +4108
賣權 +1855



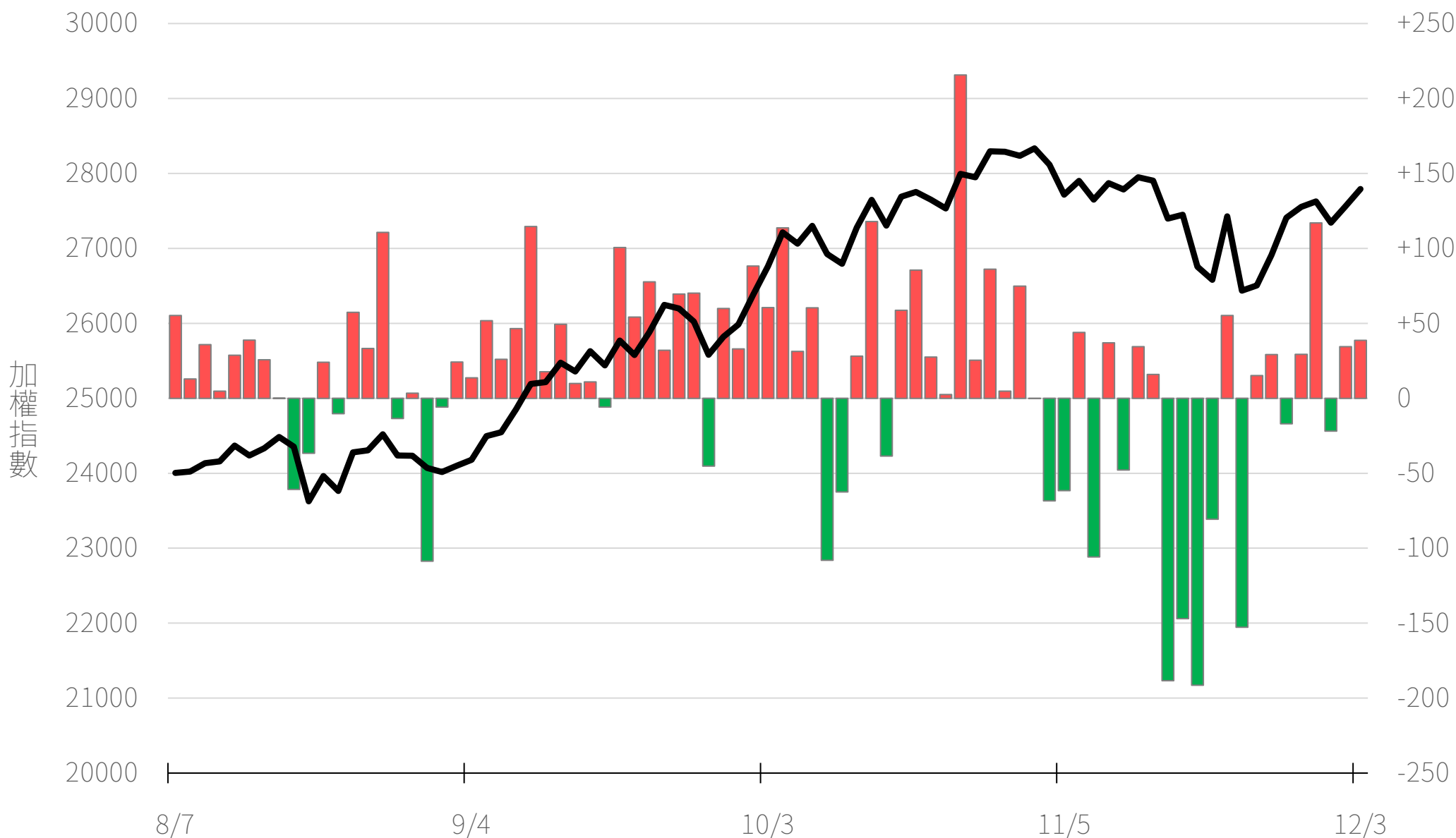
外資選權OI淨金額(億元)

+1.17



自營買賣超(億元)

+38.64



永豐期貨
SinoPac Futures

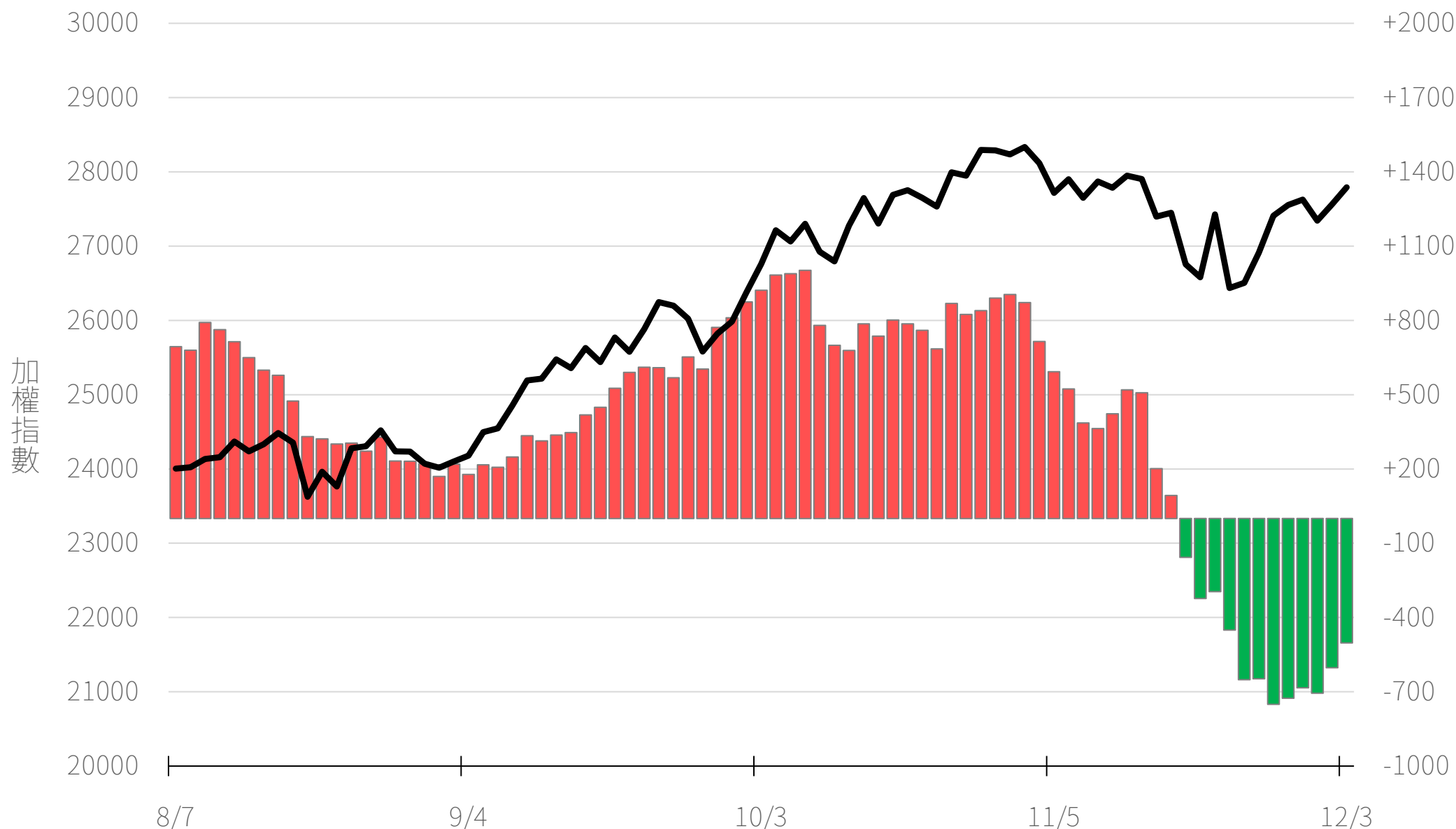
永豐期貨股份有限公司 | 台北市重慶南路一段2號8樓 | 02-2381-1799 | 114年金管期總字第010號 | 顧問事業部

本研究報告純屬研究性質僅供參考，不保證其完整性及精確性，報告內容具時效性，邇後若有變更，本公司將不做預告或主動更新。交易人決策時應衡量自身需求與交易風險，並就交易結果自行負責，本公司恕不負任何法律責任，亦不作任何保證。未經授權，禁止任何形式抄襲、引用或轉載。

2025/12/3

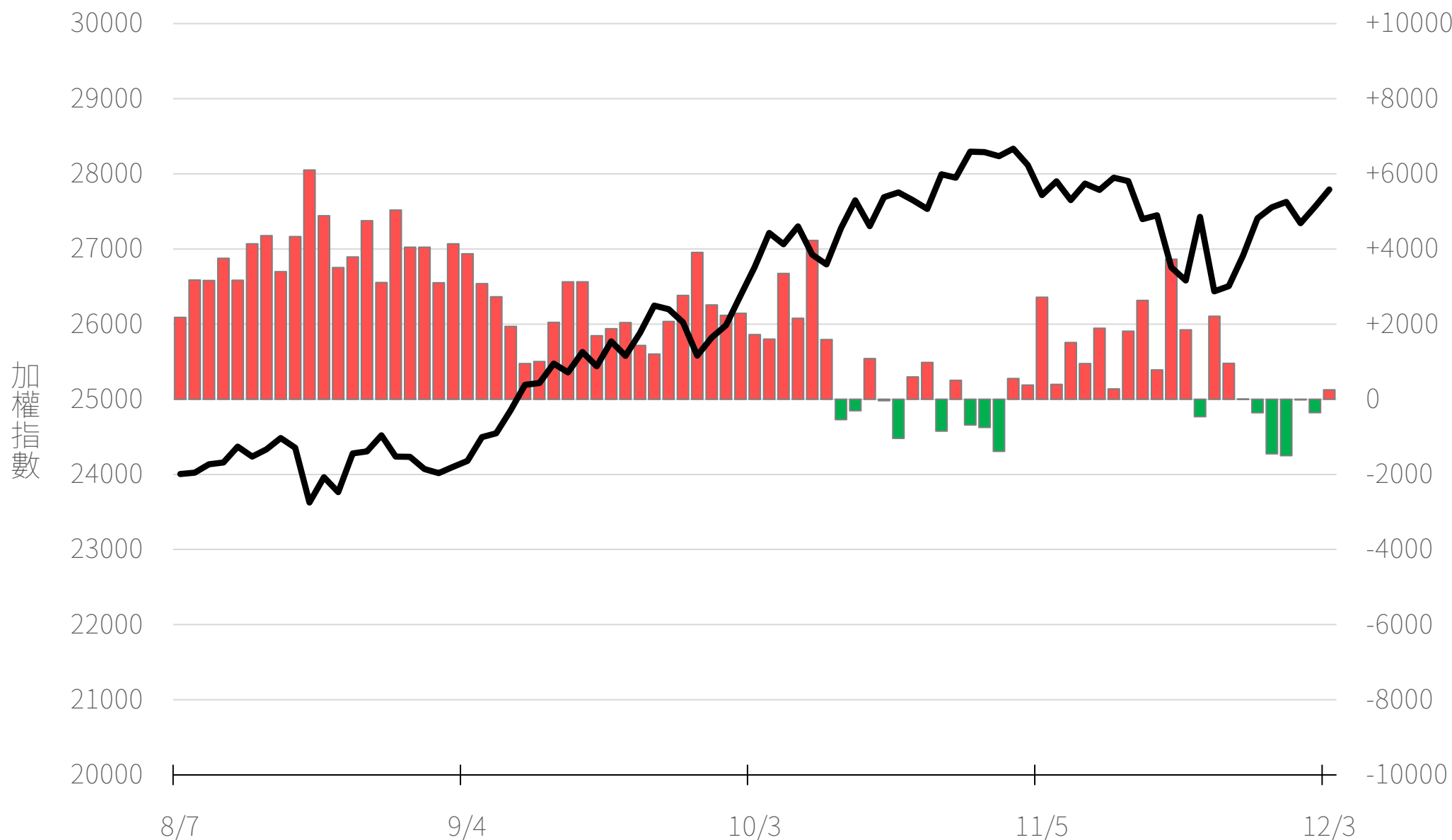
自營近20日累計買賣超(億元)

-502.73



自營台指期O(口)

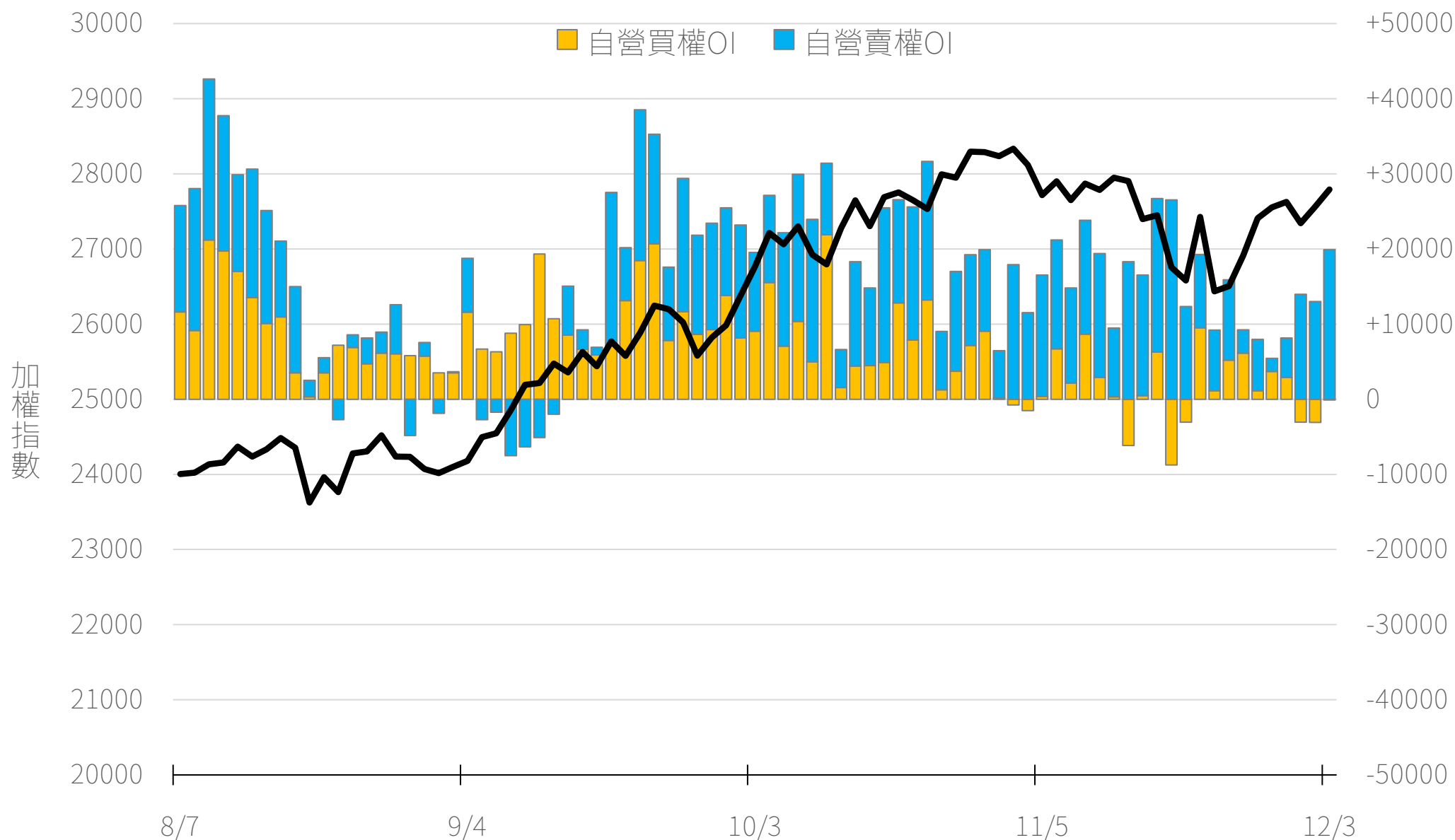
+248



自營選權OI(口) 0軸以上為買方，以下為賣方

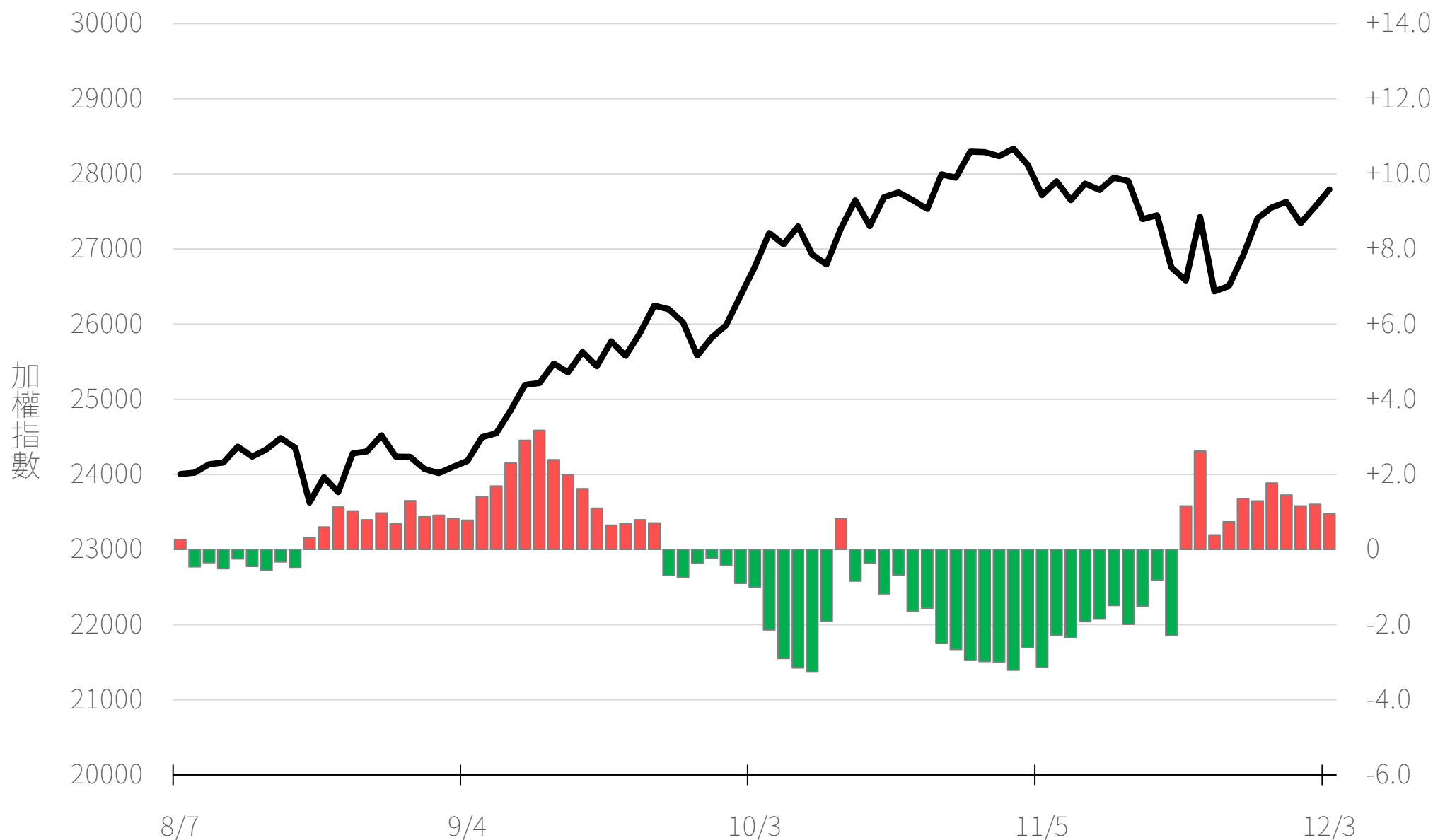
買權
賣權

-96
+19892



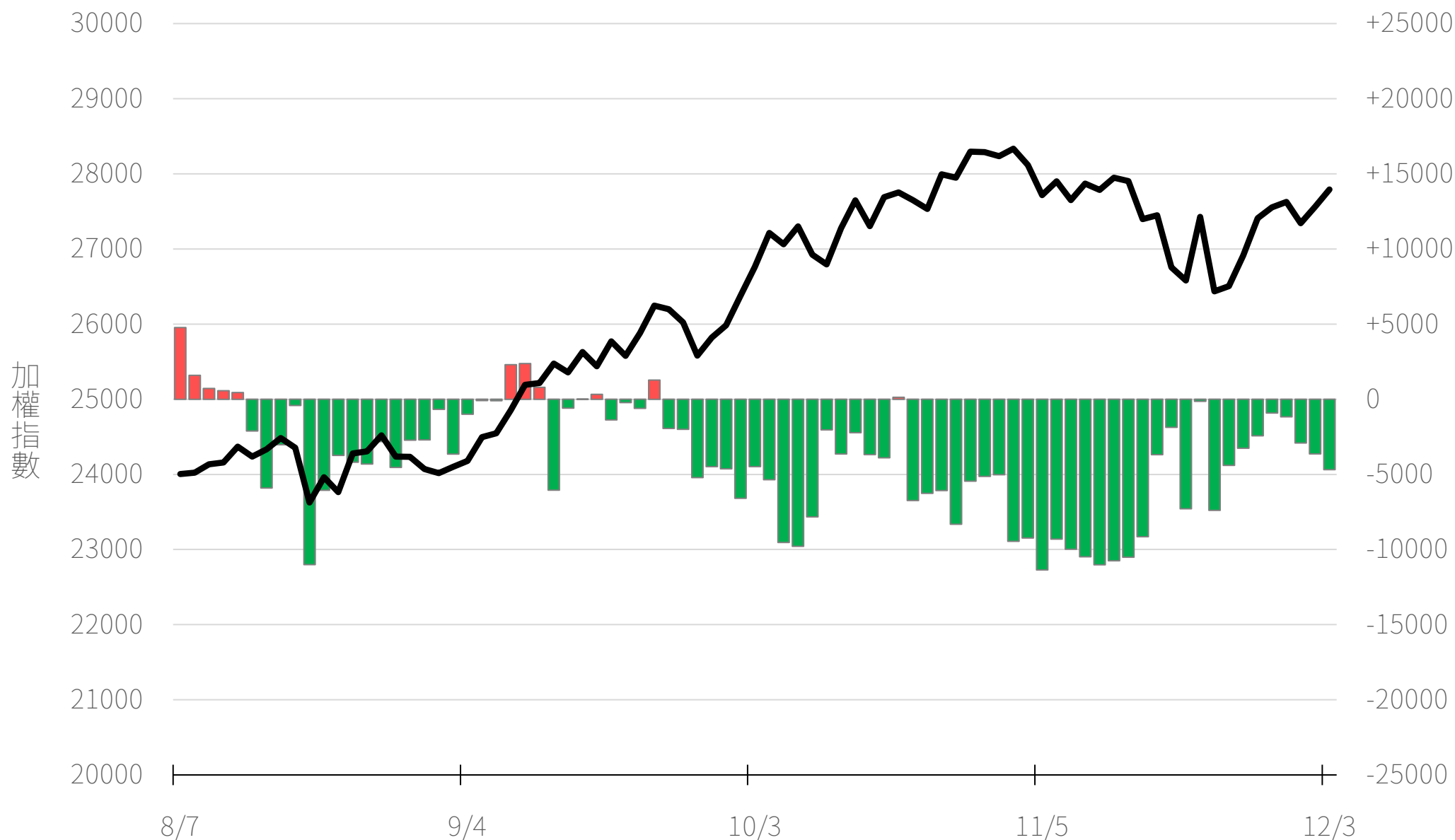
自營選權OI淨金額(億元)

+0.95



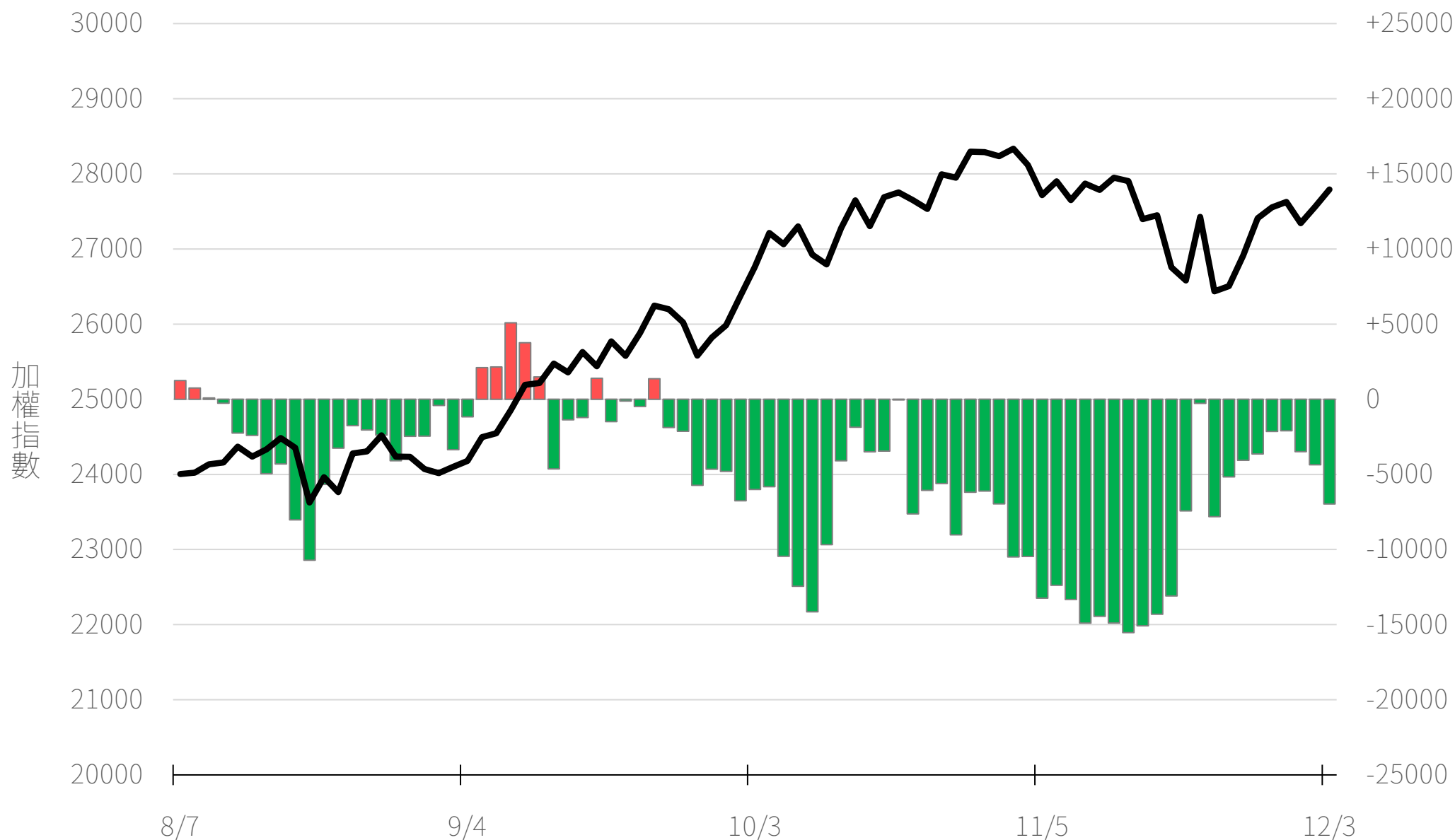
十特近月台指期OI(口)

-4687



十特全月台指期OI(口)

-6970

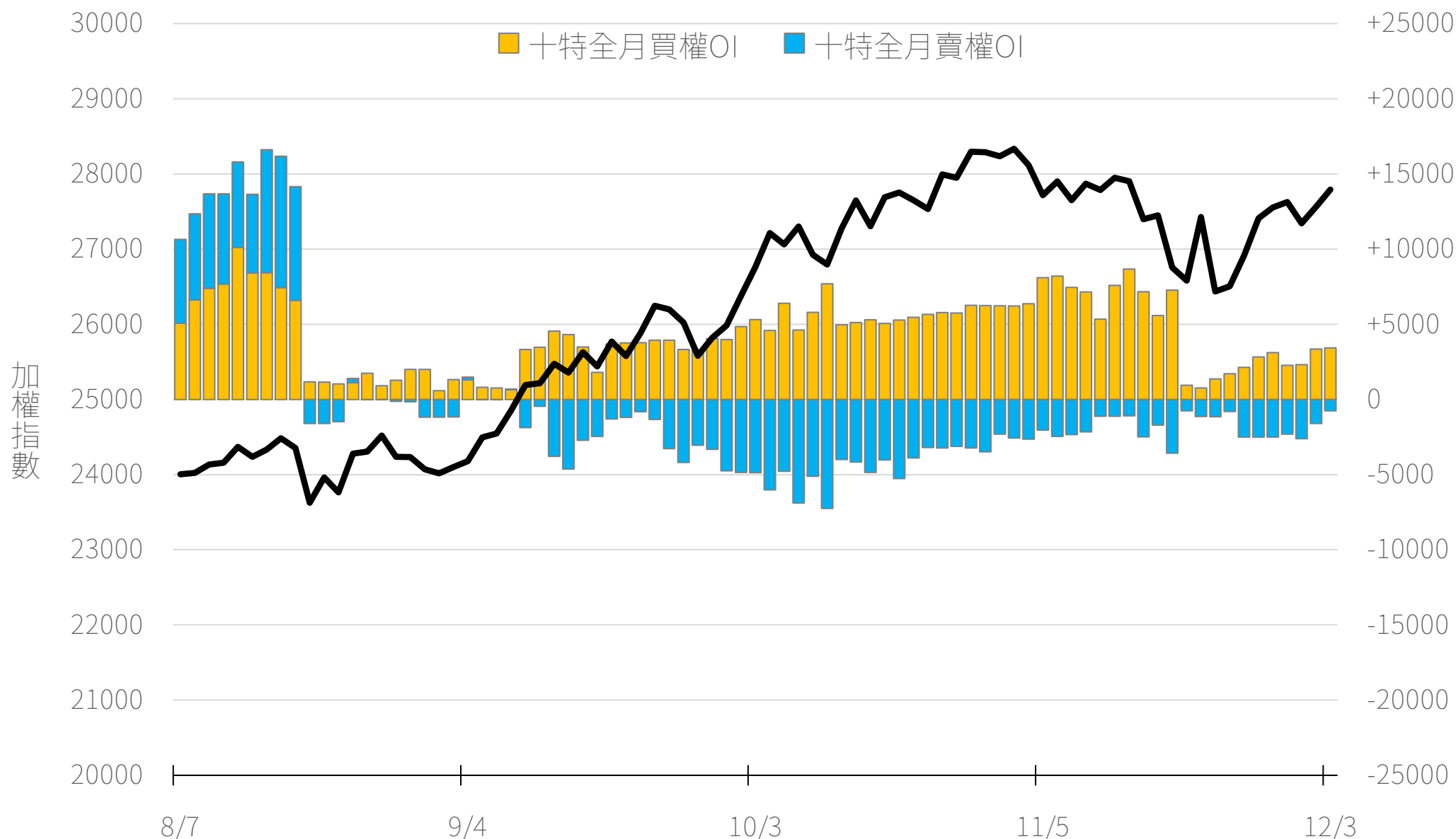


十特近月選權OI(口)

0軸以上為買方
0軸以下為賣方

買權
賣權

+3424
-764

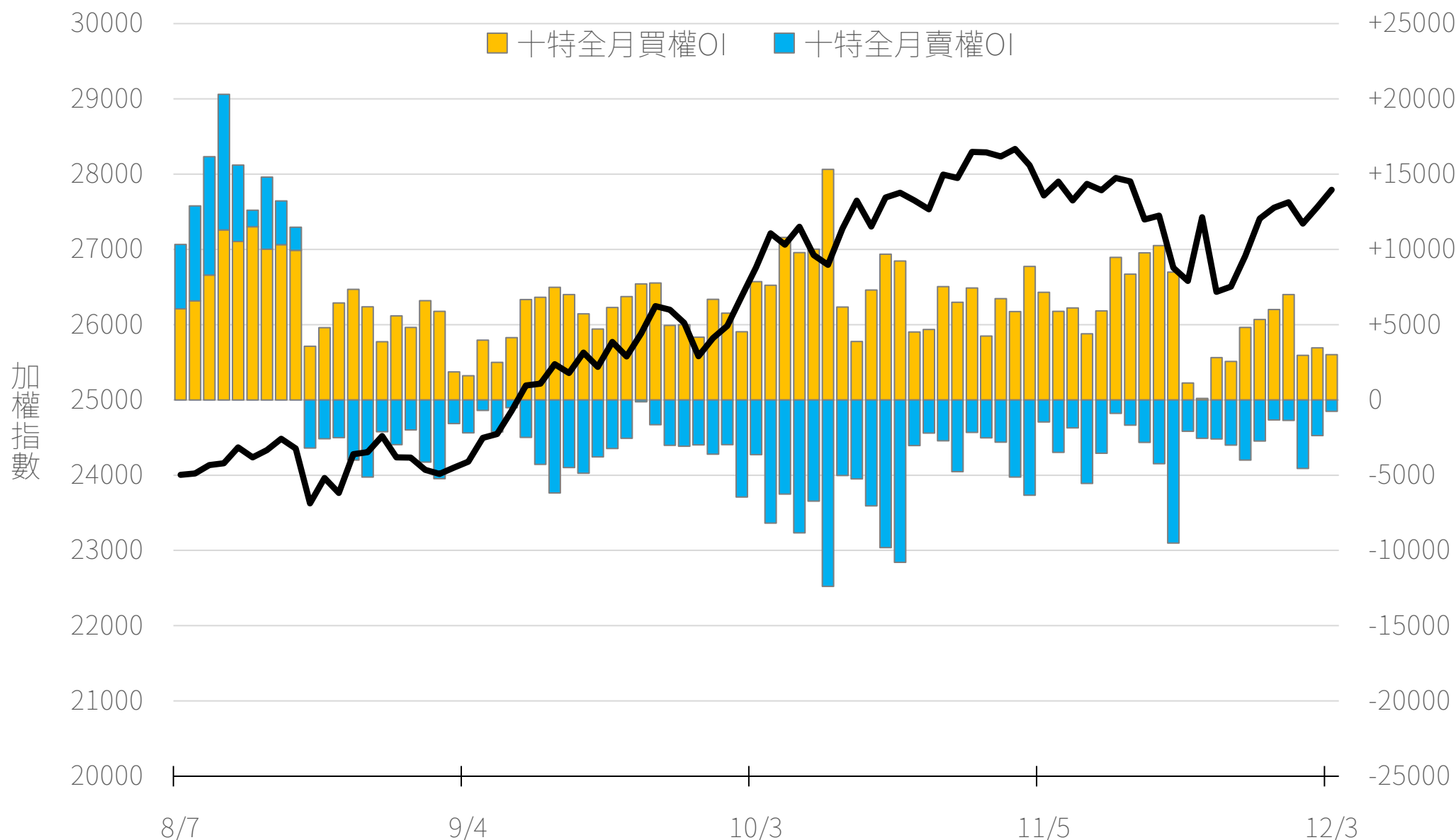


十特全月選權OI(口)


0軸以上為買方
0軸以下為賣方

買權
賣權

+3005
-760



台指期盤後快訊



永豐期貨股份有限公司 | 台北市重慶南路一段2號8樓 | 02-2381-1799 | 114年金管期總字第010號 | 顧問事業部

本研究報告純屬研究性質僅供參考，不保證其完整性及精確性，報告內容具時效性，邇後若有變更，本公司將不做預告或主動更新。交易人決策時應衡量自身需求與交易風險，並就交易結果自行負責，本公司恕不負任何法律責任，亦不作任何保證。未經授權，禁止任何形式抄襲、引用或轉載。