

台指期盤後快訊

永豐期貨顧問事業部編製



收盤行情表

2025年12月1日 星期一

合約	收盤	漲跌	漲跌幅	成交量	OI	OI增減
加權指數	27342.53	-283.95	-1.04%	4910.69 億元		
台指12	27406	-331	-1.19%	93035	71269	-2549
台指01	27430	-325	-1.17%	1141	1868	+78
小台12	27406	-331	-1.19%	185875	35001	-3612
小台01	27430	-325	-1.17%	7405	4212	-192
微台12	27406	-331	-1.19%	135752	48334	-2808
微台01	27430	-325	-1.17%	9114	8026	-234
電子12	1626.2	-25.10	-1.52%	525	483	+26
金融12	2228.4	-8.80	-0.39%	385	521	-11
非金12	13650	0	0	76	138	-20

鮑爾辭職傳言撼動市場 降息利多瞬間反轉

指數週一下跌283.95點，收在27342.53點，成交量4910.69億元。台指期下跌331點至27406點，正價差為63.47點。籌碼面部分，三大法人賣超188.24億元；而在台指期淨部位方面，三大法人淨空單增加1601口至-4537口，其中外資淨空單增加2711口至-29032口；十大交易人中的特定法人全月份台指期淨空單增加1391口至-3489口。

今日市場焦點被一則未經證實的鮑爾辭職傳言全面主導，雖然降息本質上屬於利多，但當市場開始懷疑降息背後可能涉及政治壓力、侵蝕聯準會獨立性時，這項利多立刻被轉化成風險因子，情緒面從上周五大漲急轉直下，美期指先行回落，台股今日開高走低正是被這股不安情緒外溢所拖累。重點在於，市場其實並不真正相信鮑爾會辭，但只要這種風聲出現，就足以動搖對貨幣政策一致性的信任，特別是在上週美股強彈、台股急漲、籌碼過熱的背景下，任何風吹草動都會放大成獲利了解的理由。台股今天在高檔開出後迅速翻黑，尾盤殺破月線，而權值股疲弱使大盤走勢偏向技術性整理而非趨勢反轉。接下來市場唯一關注的就是鮑爾是否親自出面澄清，因為這將決定這次回檔究竟只是漲多的自然修正，還是會演變成對 Fed 獨立性質疑的更大波動。如果鮑爾否認傳言並重申獨立性，市場情緒將迅速回穩，多頭有機會重新發動；但若他的講話曖昧或延遲回應，市場不安將持續擴散，降息利多將被徹底掩蓋。總結來說，今天的下跌不是基本面轉弱，而是對制度風險的定價，是高檔震盪結構的一部分，短線需緊盯鮑爾發言作為方向確認的關鍵參考。

選擇權未平倉量部分，12月W1大量區買權OI落在28000點，賣權最大OI落在27000點；月買權最大OI落在28300點，月賣權最大OI落在23700點。全月份未平倉量put/call ratio值由1.54下降至1.22。VIX指數上升1.23至25.16。外資台指期買權淨金額0.86億元；賣權淨金額-0.04億元。整體選擇權籌碼面偏空。（永豐期貨研調）



三大法人籌碼變化 單位：口 / 億元

	現貨 (金額)	台指 (口數)	Call (口數)	Put (口數)	Call (金額)	Put (金額)
外資	-243.49	-29032 (-2711)	4336 (-1022)	1362 (+114)	0.86 (-0.36)	-0.04 (+0.04)
投信	+77.15	24512 (-375)	-40 (0)	150 (0)	-0.01 (0)	0.01 (0)
自營	-21.90	-17 (+1485)	-3055 (-5962)	13978 (+8743)	2.53 (-0.01)	1.37 (+0.28)
合計	-188.24	-4537 (-1601)	1241 (-6984)	15490 (+8857)	3.38 (-0.37)	1.34 (+0.32)

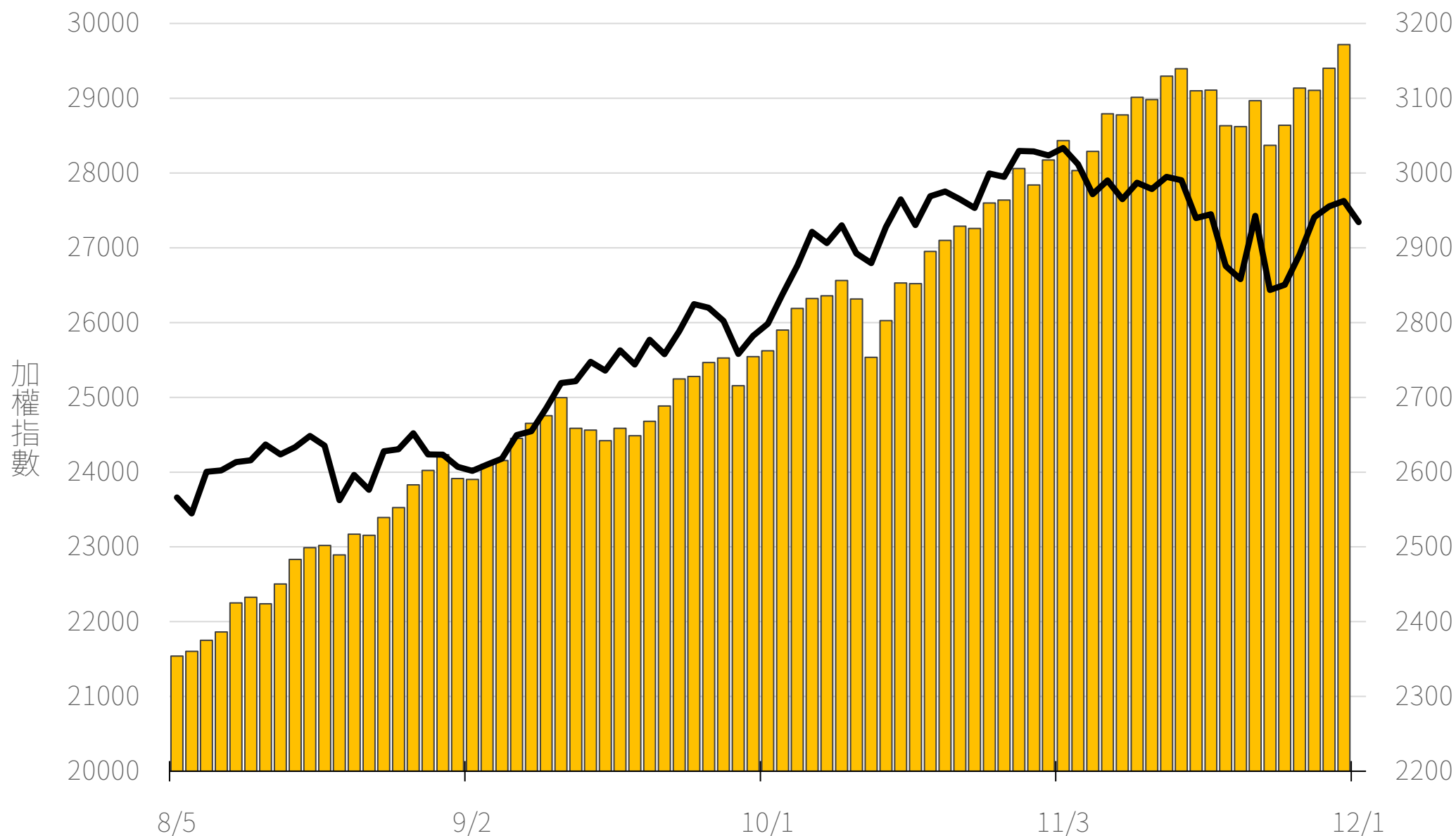
十大交易人期權淨部位(口)

	十大(特定人)		十大(非特定人)		全市場OI
	近月	其他月	近月	其他月	
台指	-2913 (-1743)	-576 (+352)	5224 (-399)	425 (+110)	87345 (-3419)
買權	2317 (+46)	641 (-4082)	-1620 (+57)	-4335 (-2786)	112118 (+39446)
賣權	-2616 (-300)	-1943 (-2905)	1434 (-362)	127 (-2977)	136805 (+24633)

上市融資餘額(億元)

圖表僅更新至前一日數據

3171.8



小台散戶多空比

散戶多單=全市場OI-三大法人多單(虛線為結算日)

散戶空單=全市場OI-三大法人空單

散戶多空比=(散戶多單-散戶空單)/全市場OI x 100%

+25.06%



永豐期貨
SinoPac Futures

永豐期貨股份有限公司 | 台北市重慶南路一段2號8樓 | 02-2381-1799 | 114年金管期總字第010號 | 顧問事業部

本研究報告純屬研究性質僅供參考，不保證其完整性及精確性，報告內容具時效性，邇後若有變更，本公司將不做預告或主動更新。交易人決策時應衡量自身需求與交易風險，並就交易結果自行負責，本公司恕不負任何法律責任，亦不作任何保證。未經授權，禁止任何形式抄襲、引用或轉載。

2025/12/1

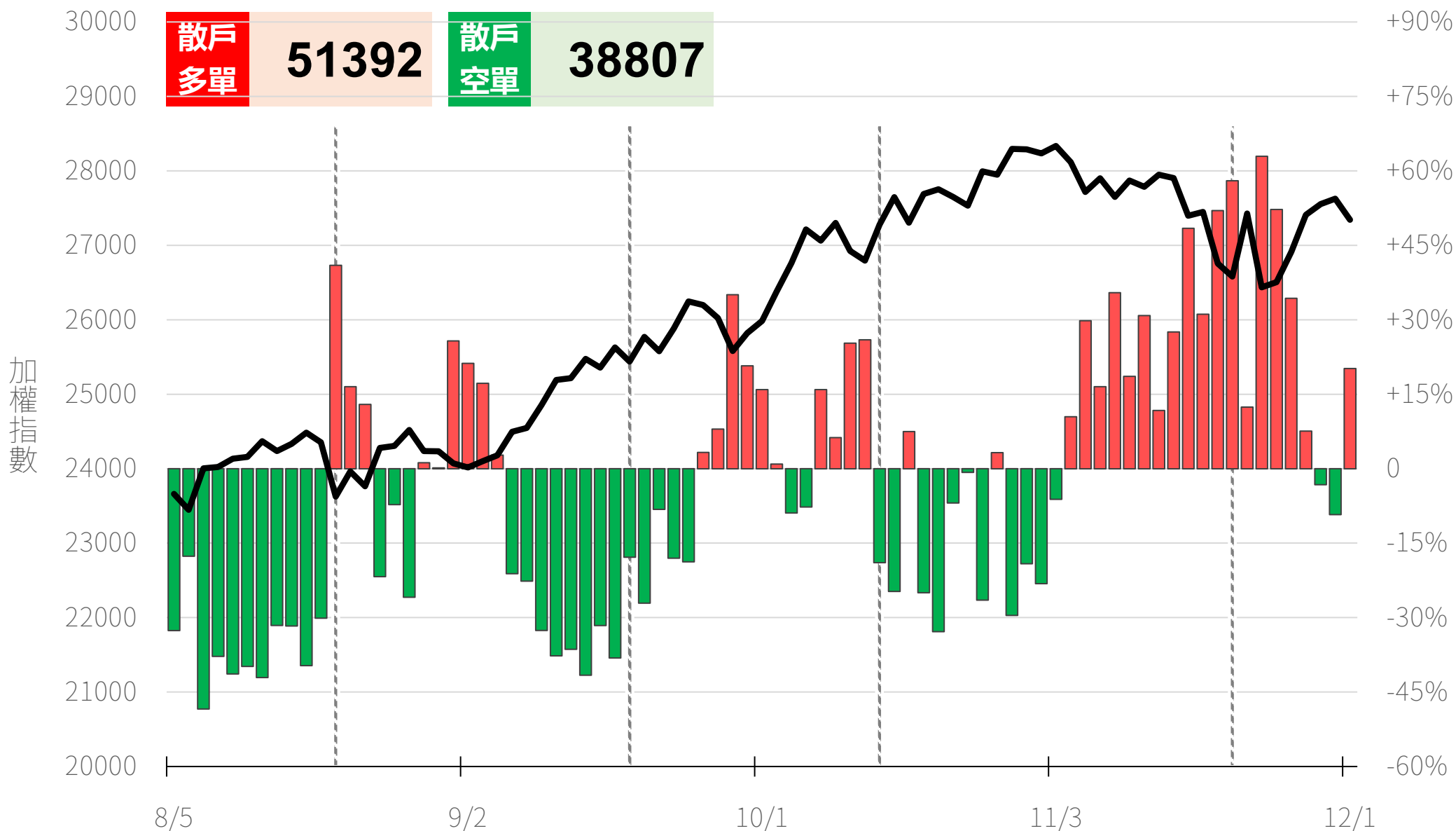
微台散戶多空比

散戶多單=全市場OI-三大法人多單(虛線為結算日)

散戶空單=全市場OI-三大法人空單

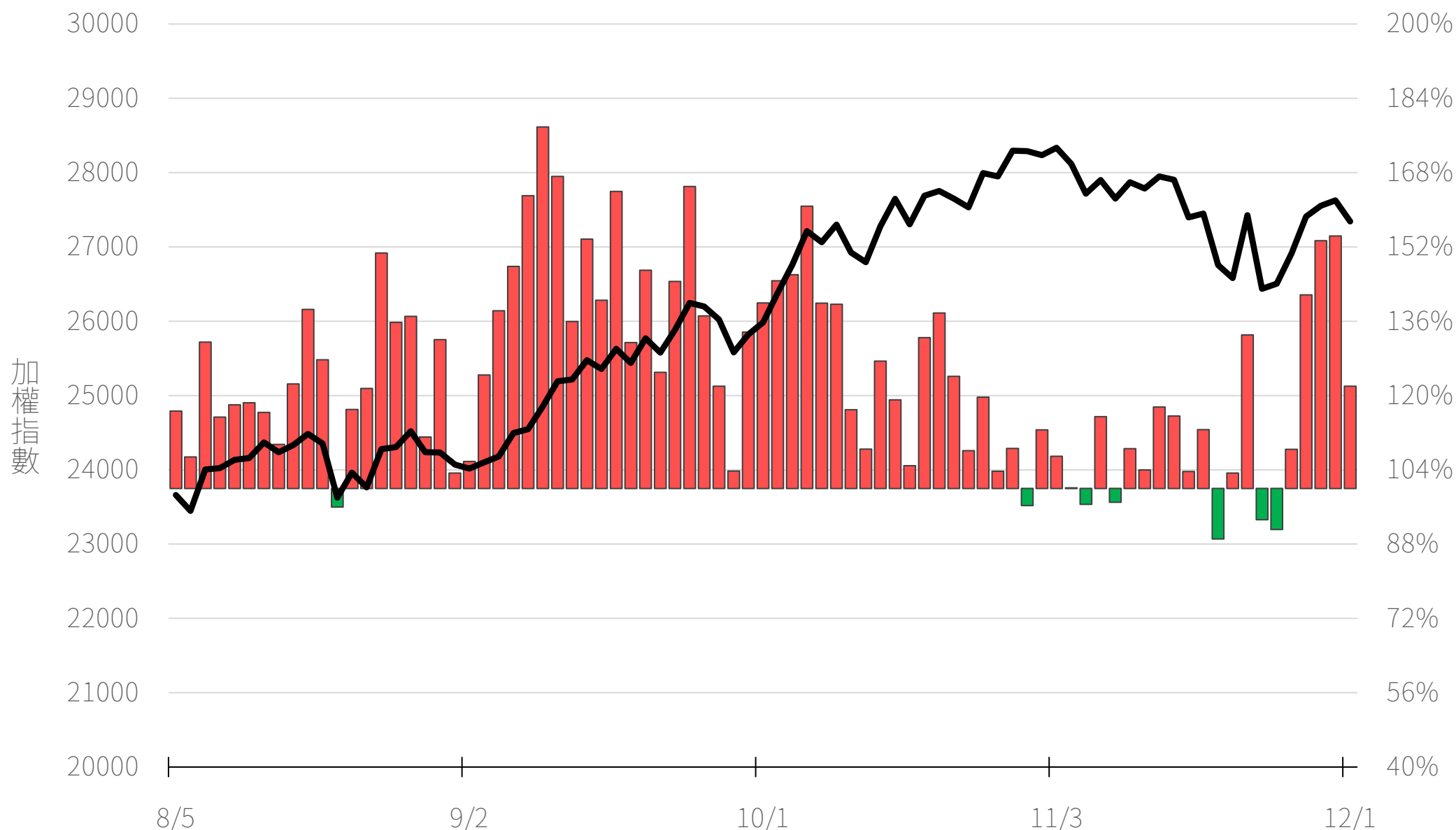
散戶多空比=(散戶多單-散戶空單)/全市場OI x 100%

+20.19%



Put/Call Ratio

122.02%



12月W1大量區

買權

28000
(7140口)

賣權

27000
(3810口)

(+3101) 4042		27900		160 (-12)
(+1631) 2122		27850		171 (+19)
(+2468) 3543		27800		670 (-91)
(+875) 1624		27750		342 (-95)
(+2078) 2898		27700		835 (-138)
(+963) 1551		27650		533 (+111)
(+1333) 2675		27600		1760 (+563)
(+550) 945		27550		708 (+208)
(+875) 1473		27500		2468 (+793)
(+379) 591		27450		1269 (+667)
(+415) 650		27400		2650 (+1323)
(+89) 398		27350		1374 (+717)
(+151) 346		27300		2098 (+680)
(+129) 441		27250		1316 (+539)
(+57) 165		27200		2325 (+890)
(+69) 119		27150		970 (+142)
(+6) 110		27100		2242 (+597)
(+7) 31		27050		1341 (+531)
(+53) 287		27000		3810 (+1591)
(+1) 39		26950		1408 (+768)
(-2) 57		26900		2845 (+1846)

Put

Call

12月F1大量區

買權 28300
(454口)

賣權 23700
(422口)

(+94) 152	27900	Put	4	-
(+20) 35	27850		1	(-1)
(+21) 129	27800		8	(-33)
(+45) 48	27750		12	(+10)
(+78) 137	27700		29	(-10)
(+40) 45	27650		47	(+15)
(+92) 107	27600		35	(+20)
(+7) 96	27550		188	(+187)
(+56) 92	27500		85	(+69)
(+37) 41	27450		47	(+46)
(+24) 56	27400	Call	117	(+51)
(+3) 6	27350		33	(+21)
- 10	27300		90	(+45)
- 3	27250		59	(+35)
- 26	27200		108	(+30)
- 20	27150		100	(+58)
- 20	27100		126	(+29)
- 20	27050		39	(+27)
(-4) 24	27000		213	(+107)
- 20	26950		75	(+69)
- 20	26900		119	(+75)

12月W2大量區

買權

28000
(83口)

賣權

24200
(717口)

(-3) 26	27900	Put	2	(-1)
(+20) 24	27850		2	(+2)
(+13) 35	27800		26	(+21)
(+2) 3	27750		5	(+3)
(+9) 19	27700		16	(+9)
(+23) 27	27650		5	(+2)
(+2) 36	27600		7	(+3)
(+2) 19	27550		6	(+1)
(+1) 14	27500		44	-
- 4	27450		42	(+1)
(+6) 16	27400	Call	29	(+17)
- 3	27350		8	(+1)
(+2) 41	27300		43	(+6)
- 20	27250		20	-
- 19	27200		75	(-4)
- 0	27150		4	(+2)
- 60	27100		81	(-12)
- 2	27050		24	(+20)
- 2	27000		68	(+39)
- 20	26950		23	(+2)
- 0	26900		18	(+7)



永豐期貨
SinoPac Futures

永豐期貨股份有限公司 | 台北市重慶南路一段2號8樓 | 02-2381-1799 | 114年金管期總字第010號 | 顧問事業部
本研究報告純屬研究性質僅供參考，不保證其完整性及精確性，報告內容具時效性，邇後若有變更，本公司將不做預告或主動更新。交易人決策時應衡量自身需求與交易風險，並就交易結果自行負責，本公司恕不負任何法律責任，亦不作任何保證。未經授權，禁止任何形式抄襲、引用或轉載。

2025/12/1

12月大量區

買權 30000
(2254口)

賣權 13800
(2489口)

(+858) 887		28400		56	(+53)
(+827) 831		28300		22	(+22)
(+831) 853		28200		28	(+23)
(+625) 626		28100		42	(+40)
(+1688) 1698		28000		325	(+318)
(+981) 985		27900		66	(+63)
(+422) 456		27800		184	(+180)
(+685) 702		27700		563	(+558)
(+564) 577		27600		316	(+272)
(+677) 681		27500		575	(+534)
(+890) 900		27400		605	(+593)
(+1157) 1160		27300		202	(+195)
(+1120) 1159		27200		614	(+577)
(+939) 959		27100		266	(+246)
(+589) 608		27000		1110	(+1031)
(+277) 277		26900		588	(+586)
(+170) 230		26800		505	(+412)
(+301) 303		26700		798	(+794)
(+292) 294		26600		666	(+637)
(+230) 250		26500		1601	(+1580)
(-2) 94		26400		425	(+414)

Put

Call

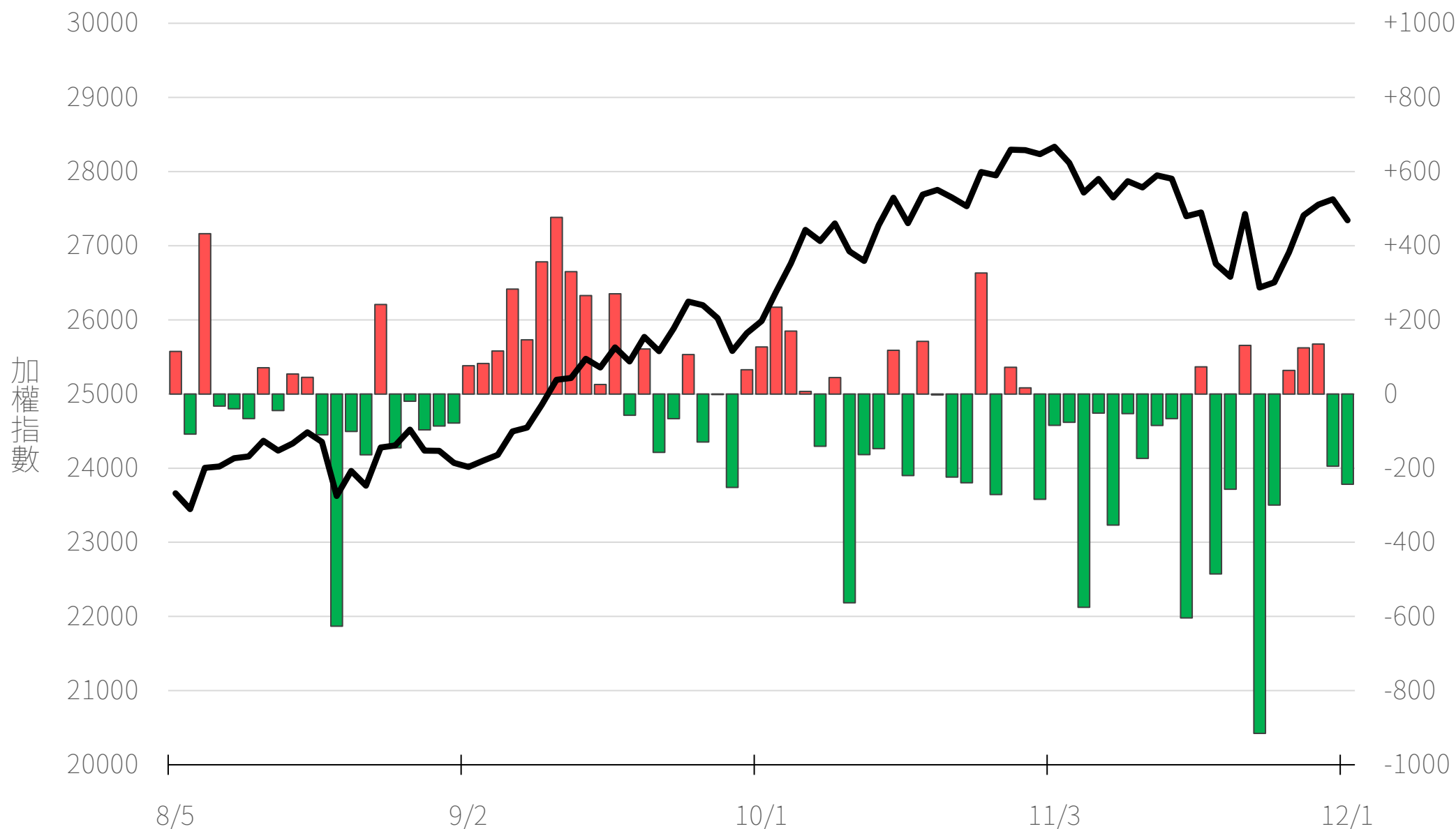
台指選波動度

VIX ▲ 25.16 買權 IV ▲ 21.95
賣權 IV ▲ 22.40



外資買賣超(億元)

-243.49



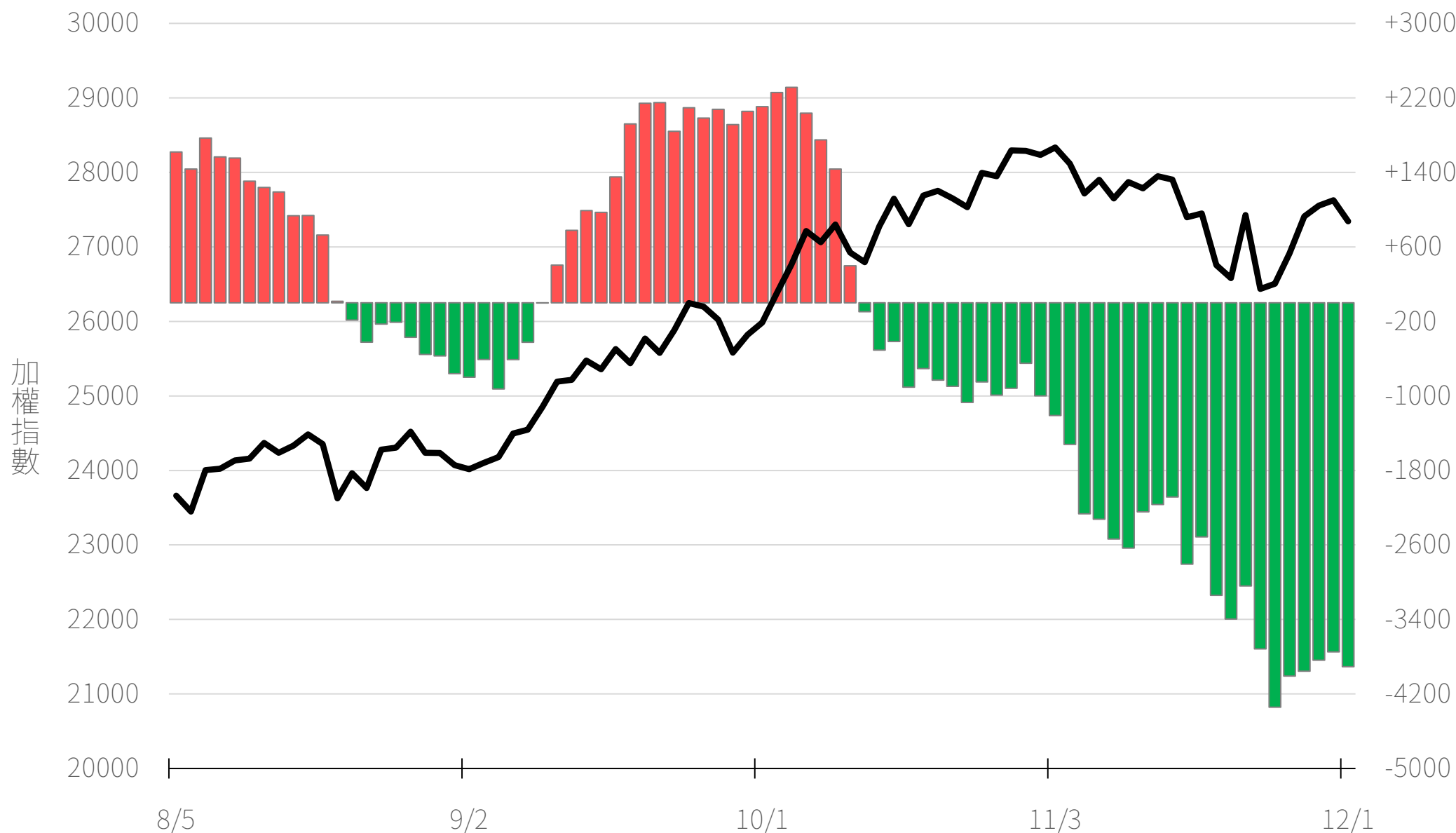
永豐期貨
SinoPac Futures

永豐期貨股份有限公司 | 台北市重慶南路一段2號8樓 | 02-2381-1799 | 114年金管期總字第010號 | 顧問事業部
本研究報告純屬研究性質僅供參考，不保證其完整性及精確性，報告內容具時效性，邇後若有變更，本公司將不做預告或主動更新。交易人決策時應衡量自身需求與交易風險，並就交易結果自行負責，本公司恕不負任何法律責任，亦不作任何保證。未經授權，禁止任何形式抄襲、引用或轉載。

2025/12/1

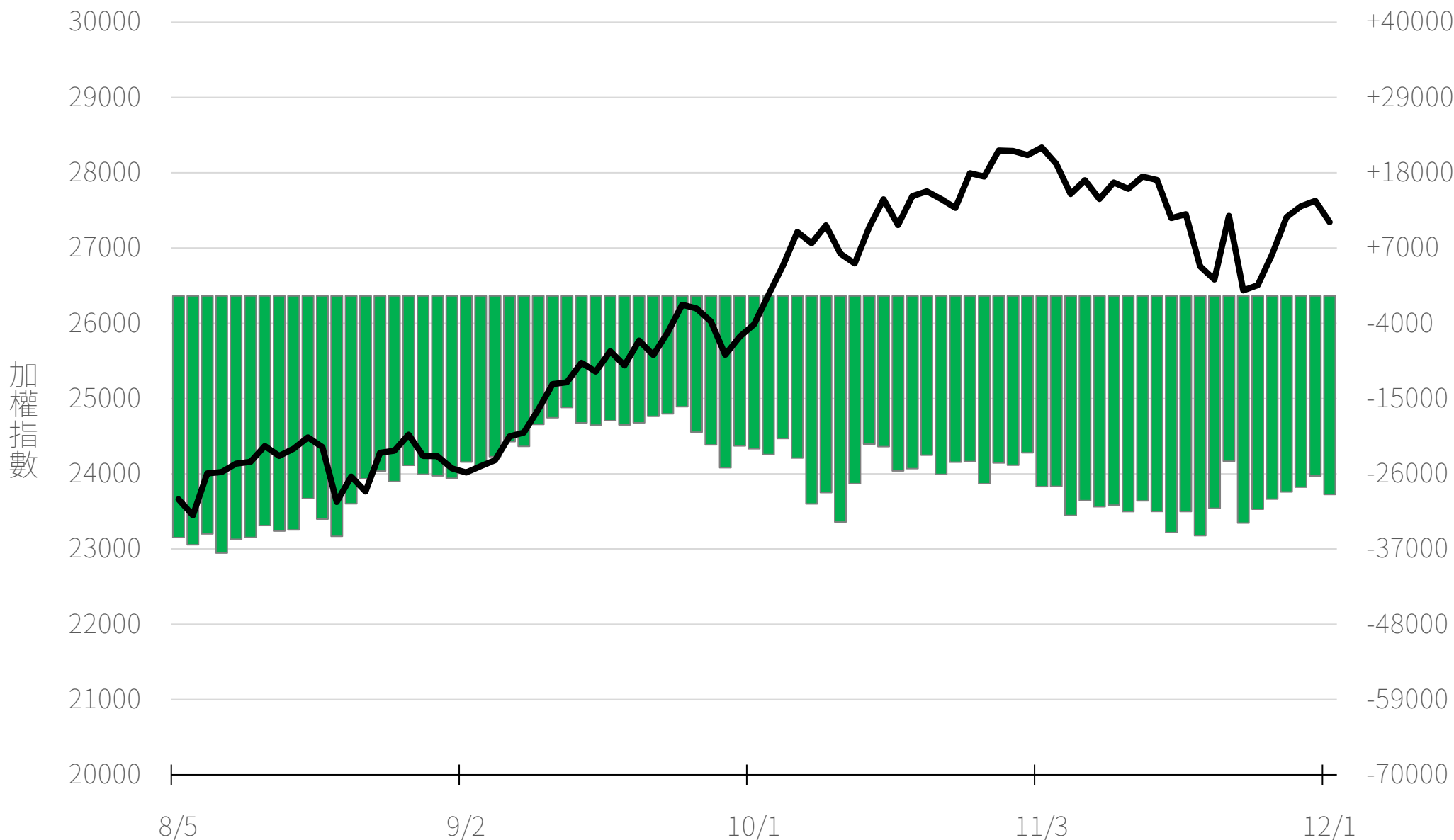
外資近20日累計買賣超(億元)

-3907.36



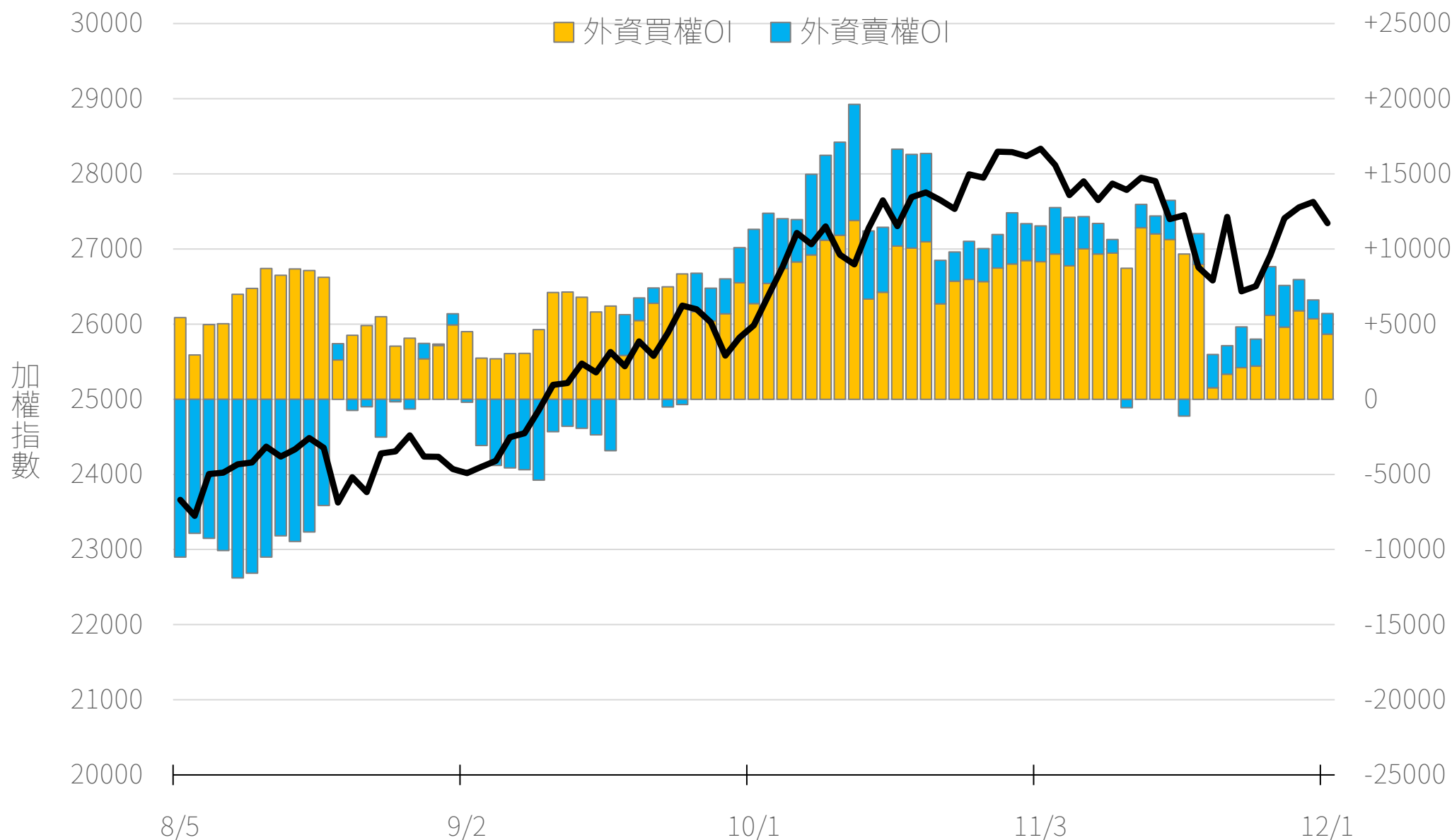
外資台指期OI(口)

-29032



外資選權OI(口) 0軸以上為買方，以下為賣方

買權 +4336
賣權 +1362



外資選權OI淨金額(億元)

+0.90



永豐期貨
SinoPac Futures

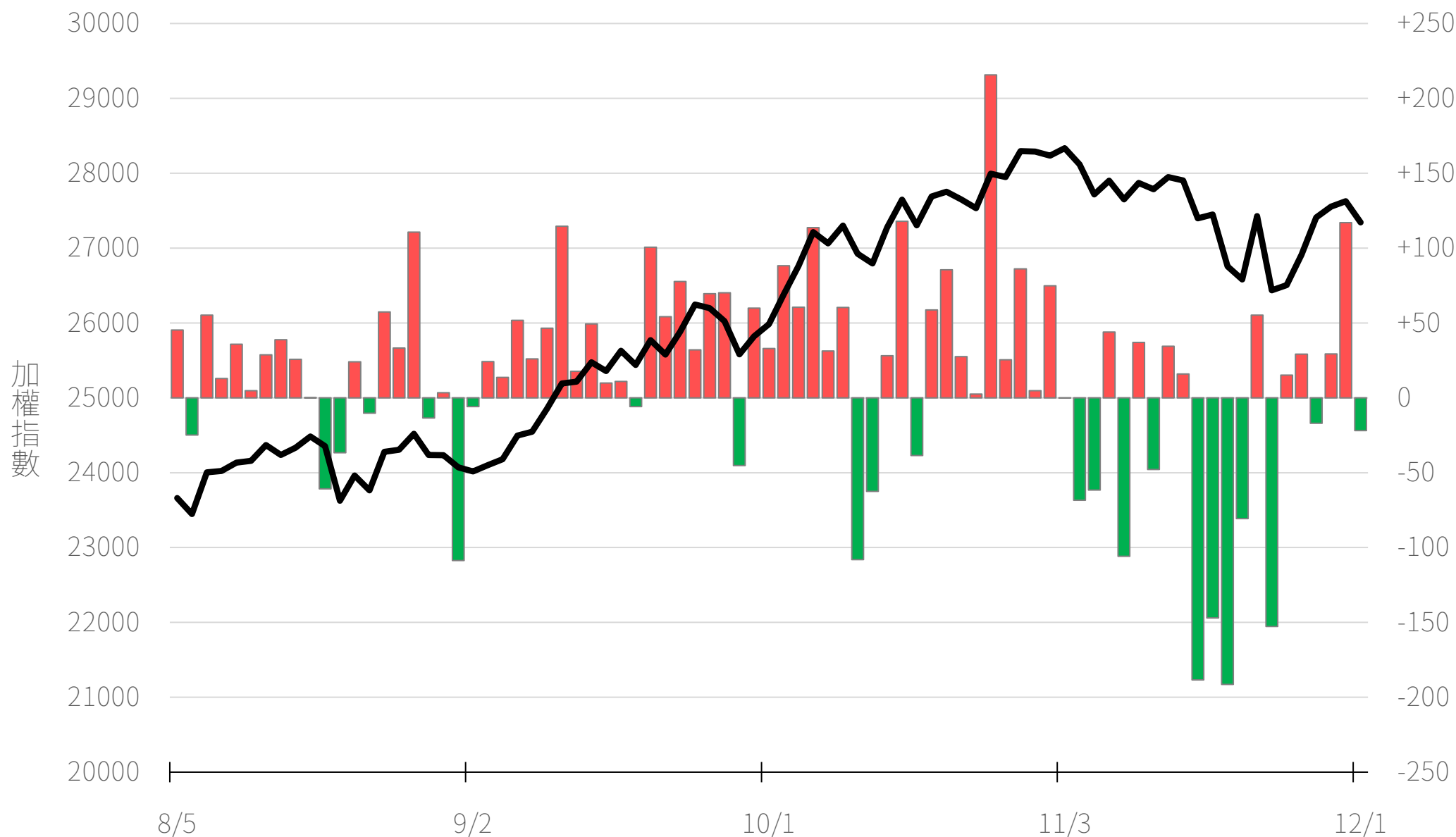
永豐期貨股份有限公司 | 台北市重慶南路一段2號8樓 | 02-2381-1799 | 114年金管期總字第010號 | 顧問事業部

本研究報告純屬研究性質僅供參考，不保證其完整性及精確性，報告內容具時效性，邇後若有變更，本公司將不做預告或主動更新。交易人決策時應衡量自身需求與交易風險，並就交易結果自行負責，本公司恕不負任何法律責任，亦不作任何保證。未經授權，禁止任何形式抄襲、引用或轉載。

2025/12/1

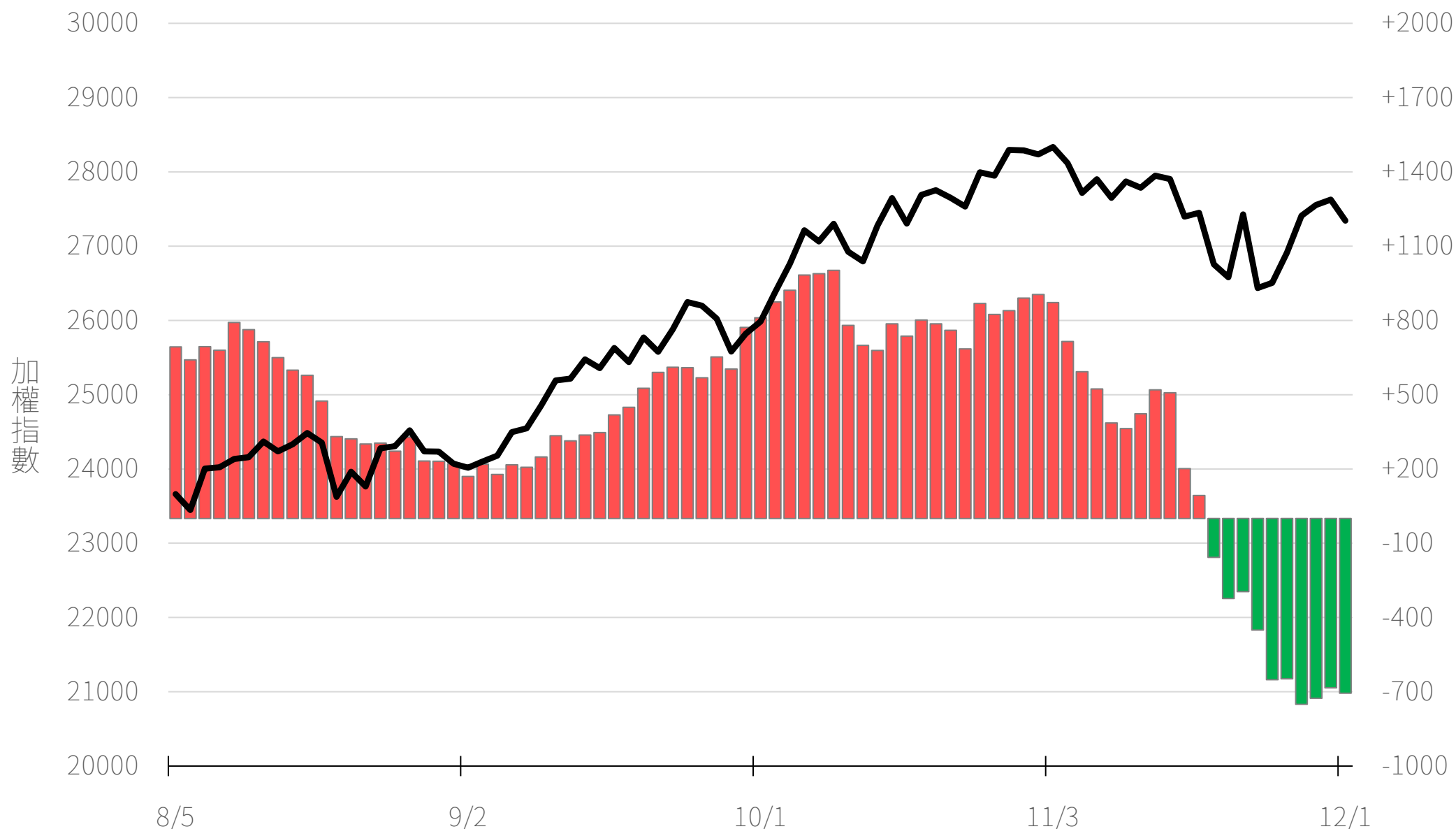
自營買賣超(億元)

-21.90



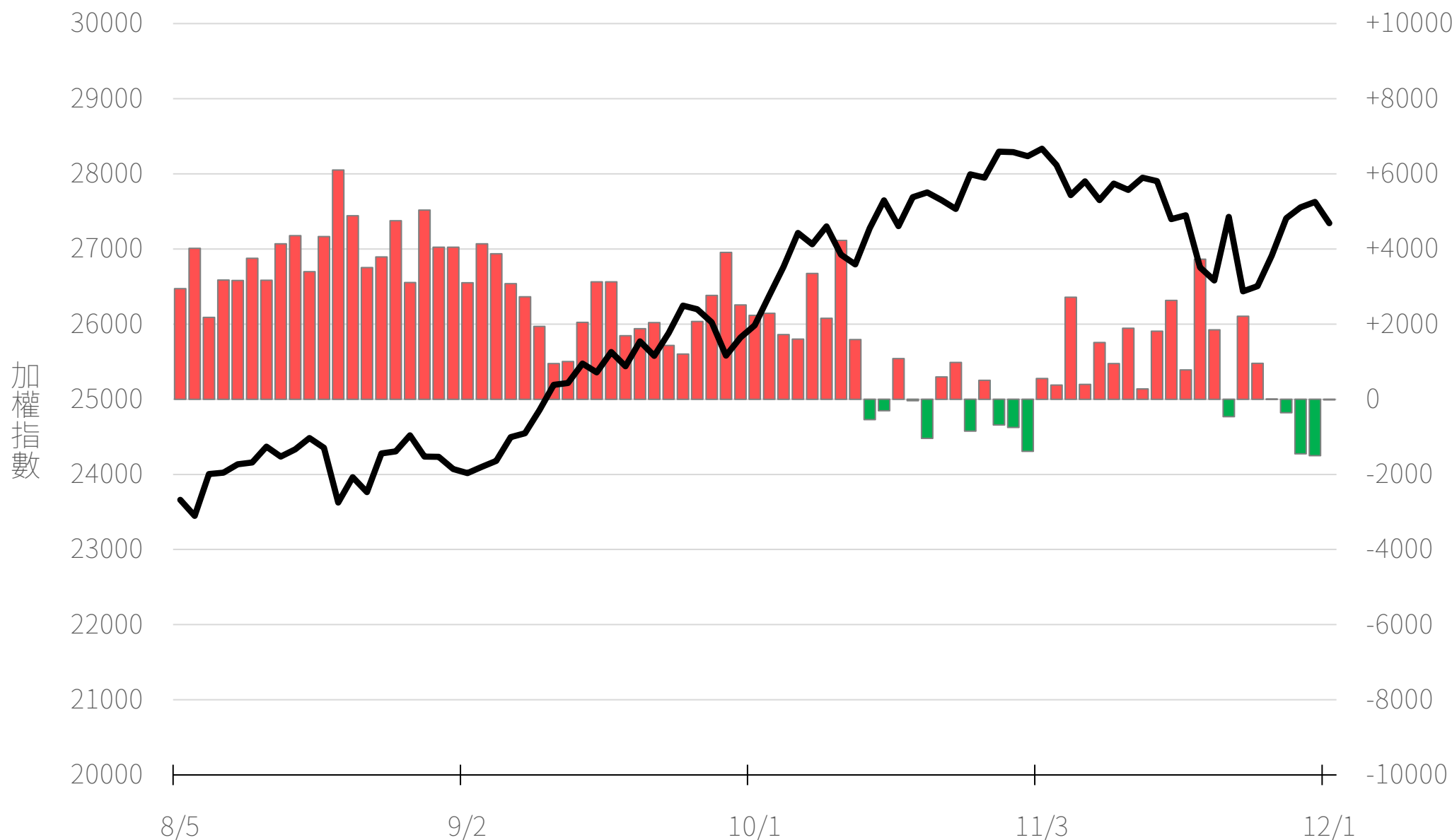
自營近20日累計買賣超(億元)

-705.82



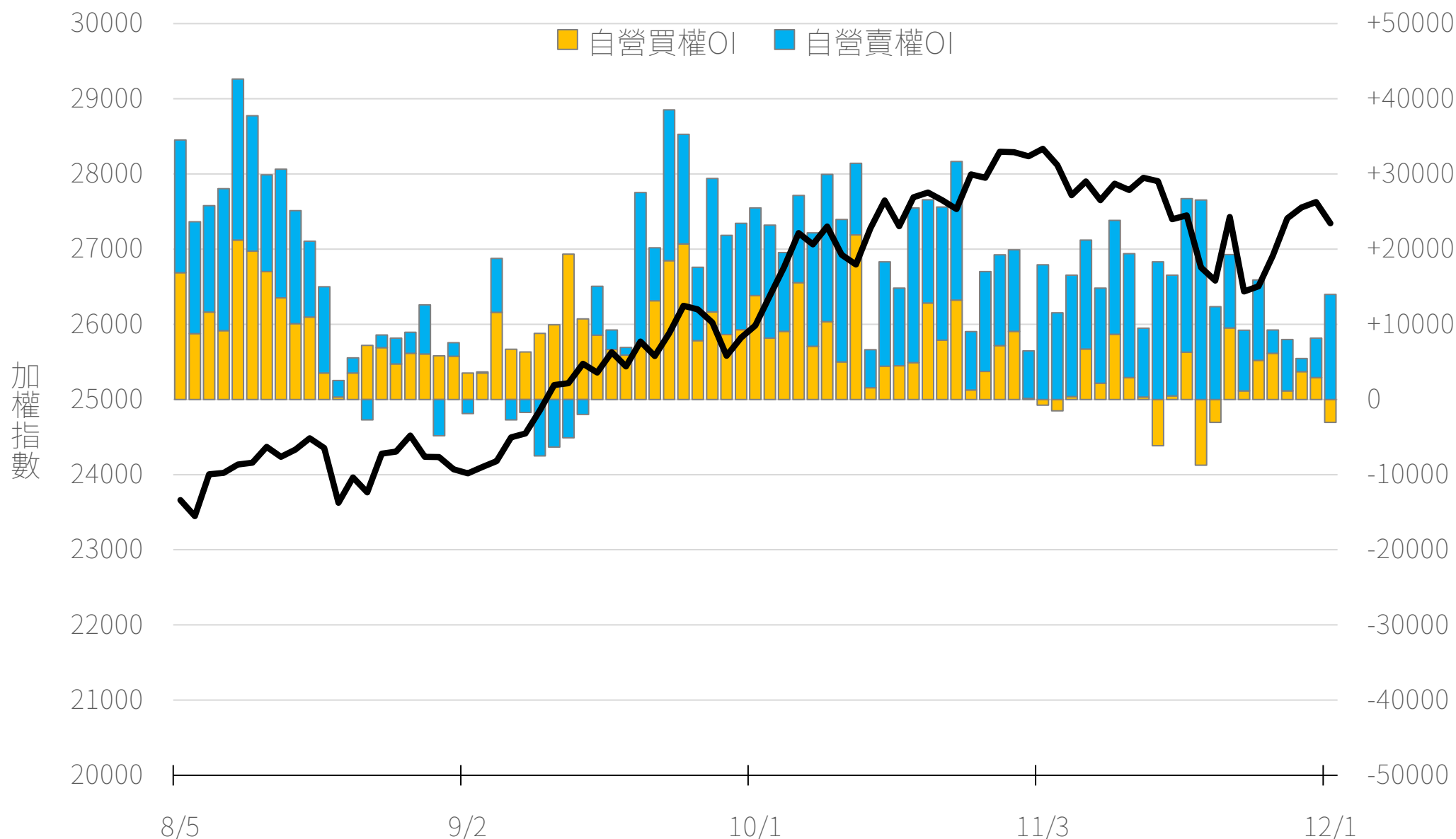
自營台指期O(口)

-17



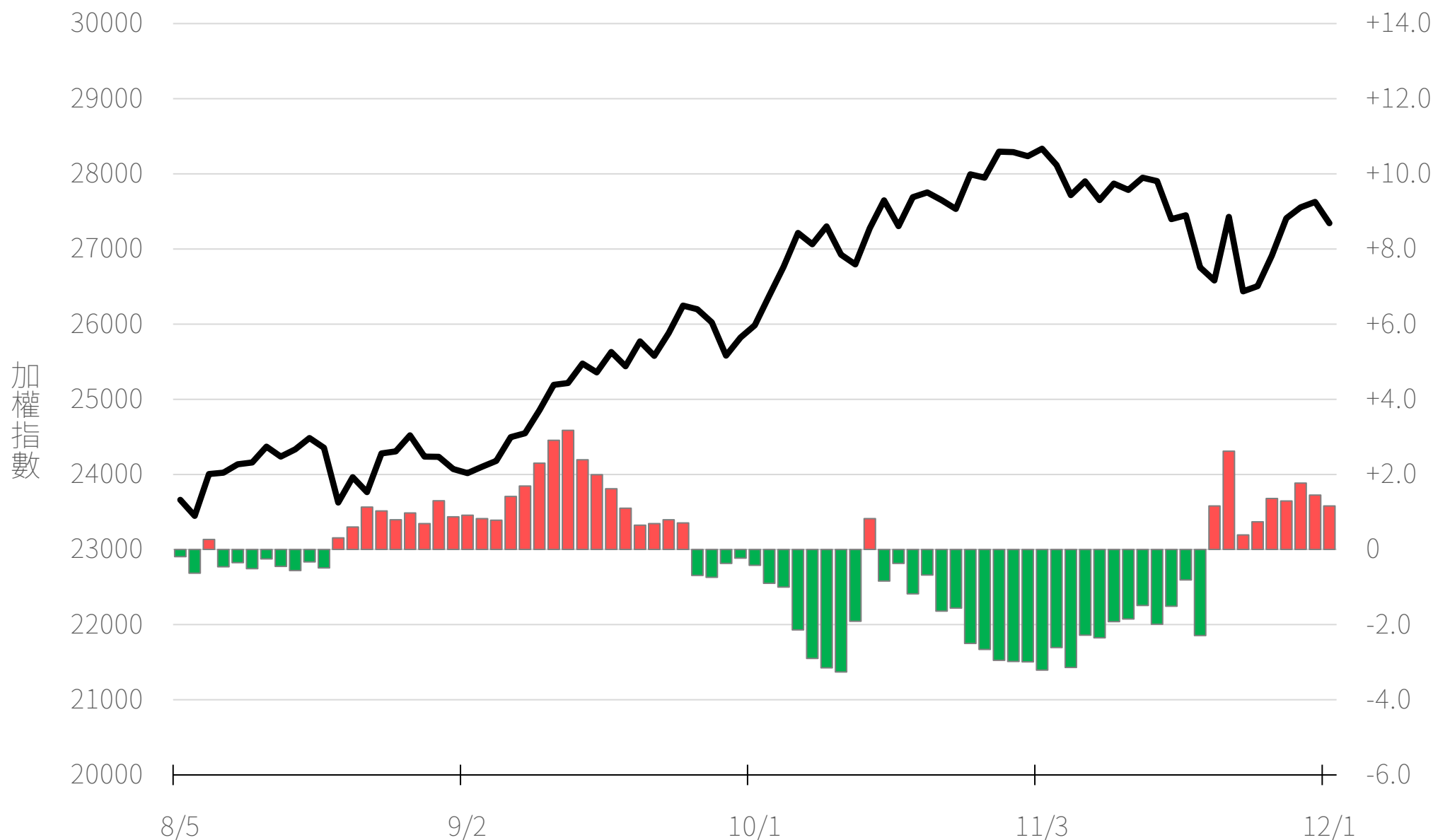
自營選權OI(口) 0軸以上為買方，以下為賣方

買權 -3055
賣權 +13978



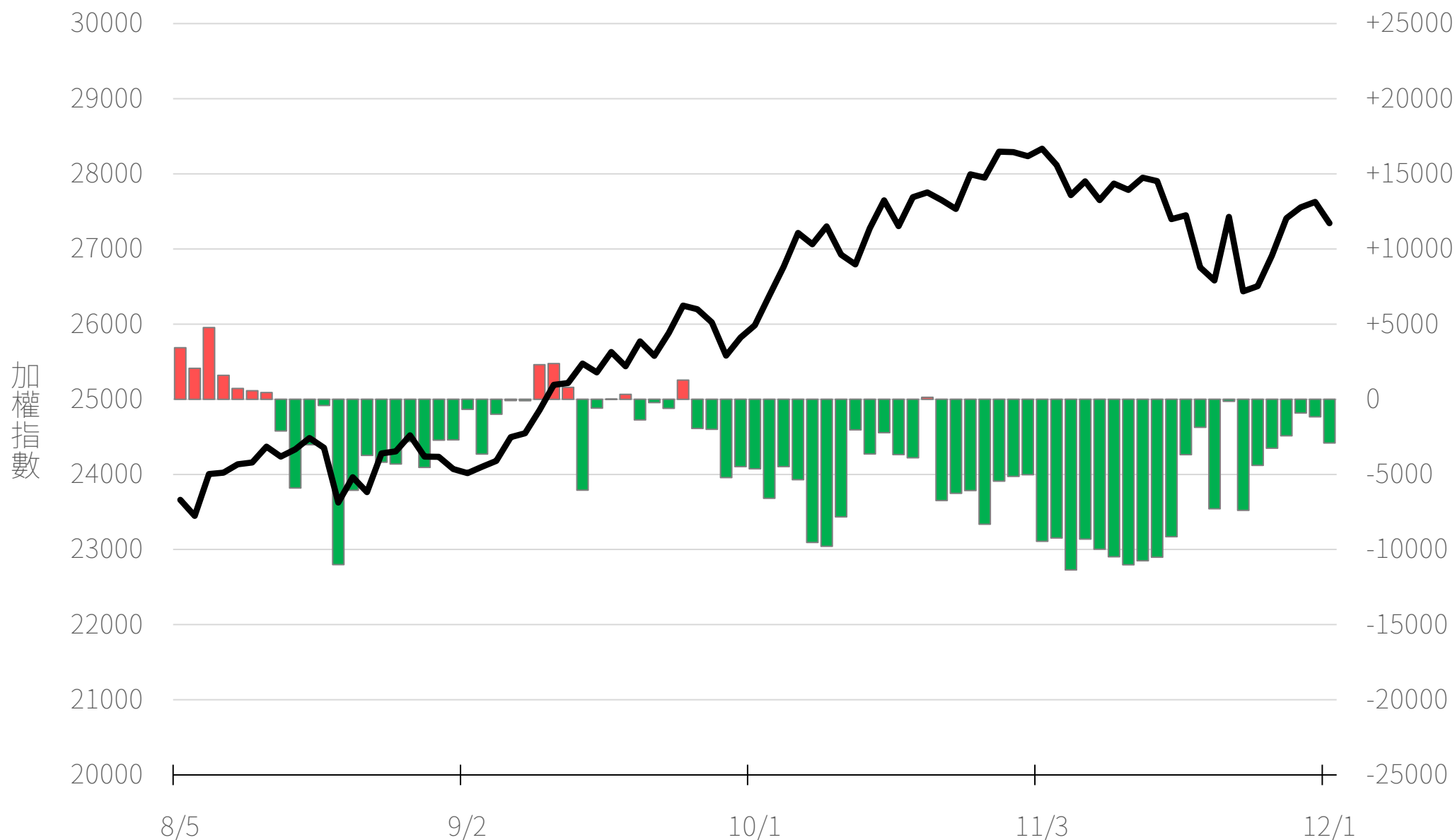
自營選權OI淨金額(億元)

+1.16



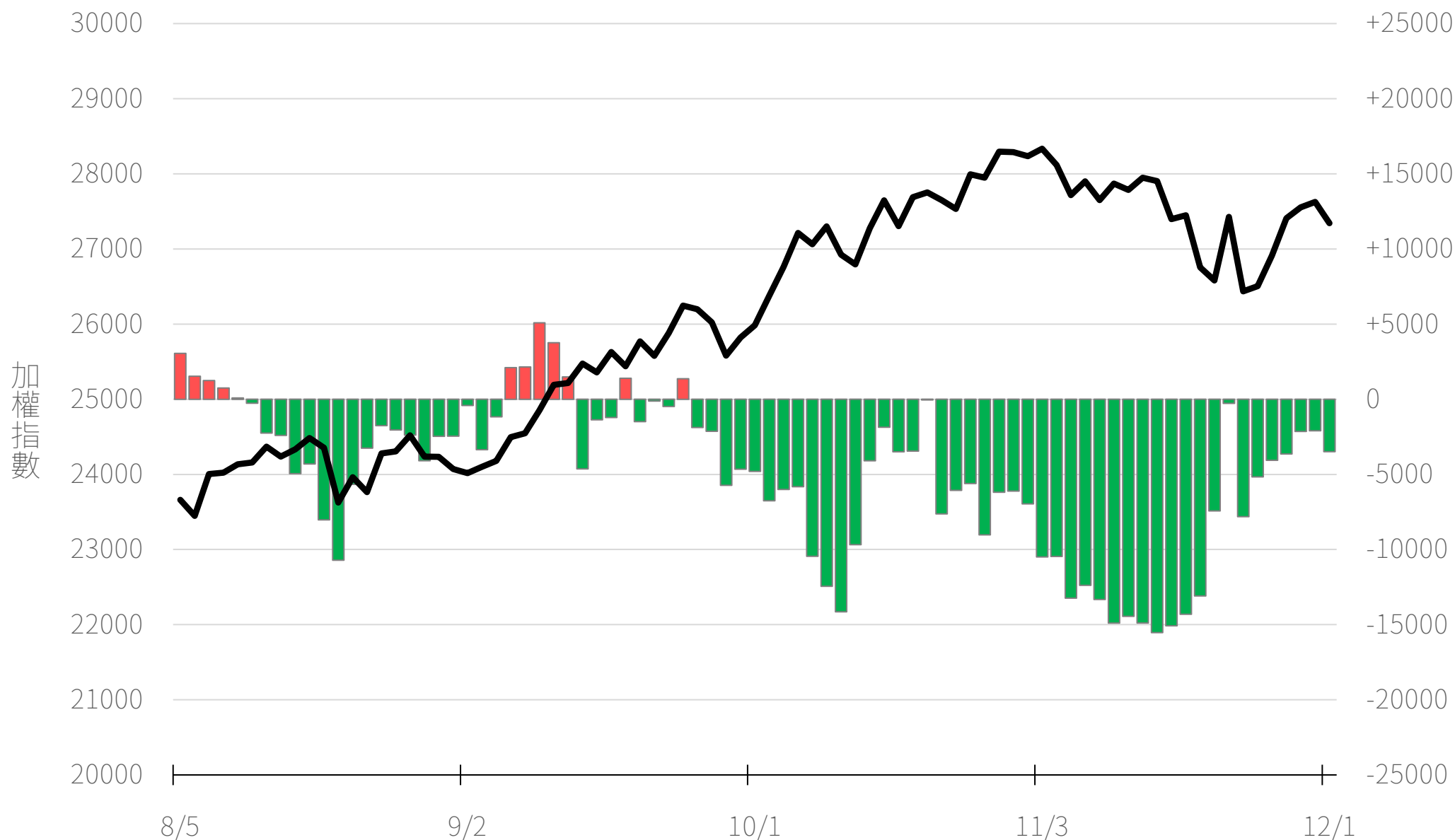
十特近月台指期OI(口)

-2913



十特全月台指期OI(口)

-3489

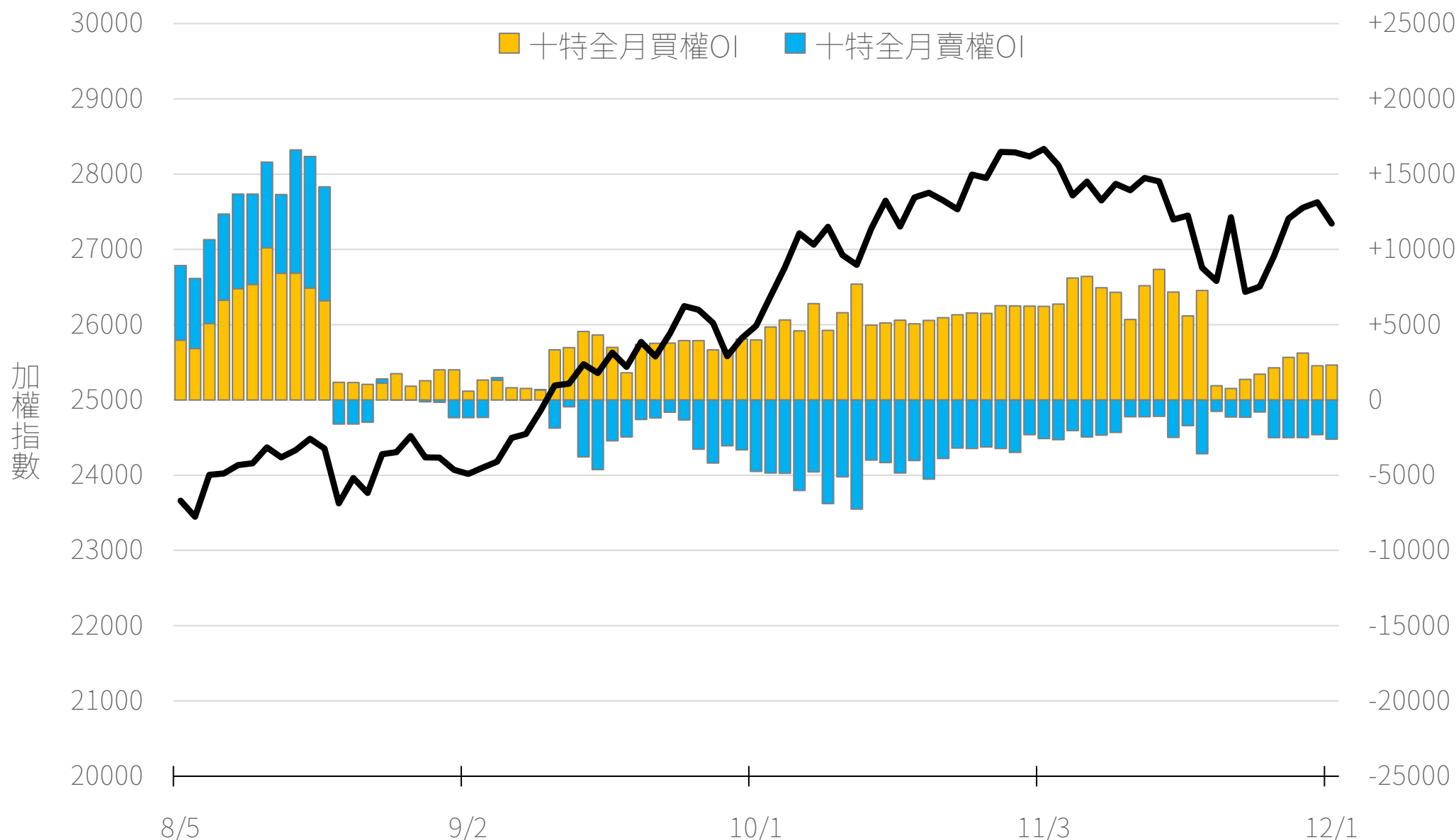


十特近月選權OI(口)

0軸以上為買方
0軸以下為賣方

買權
賣權

+2317
-2616

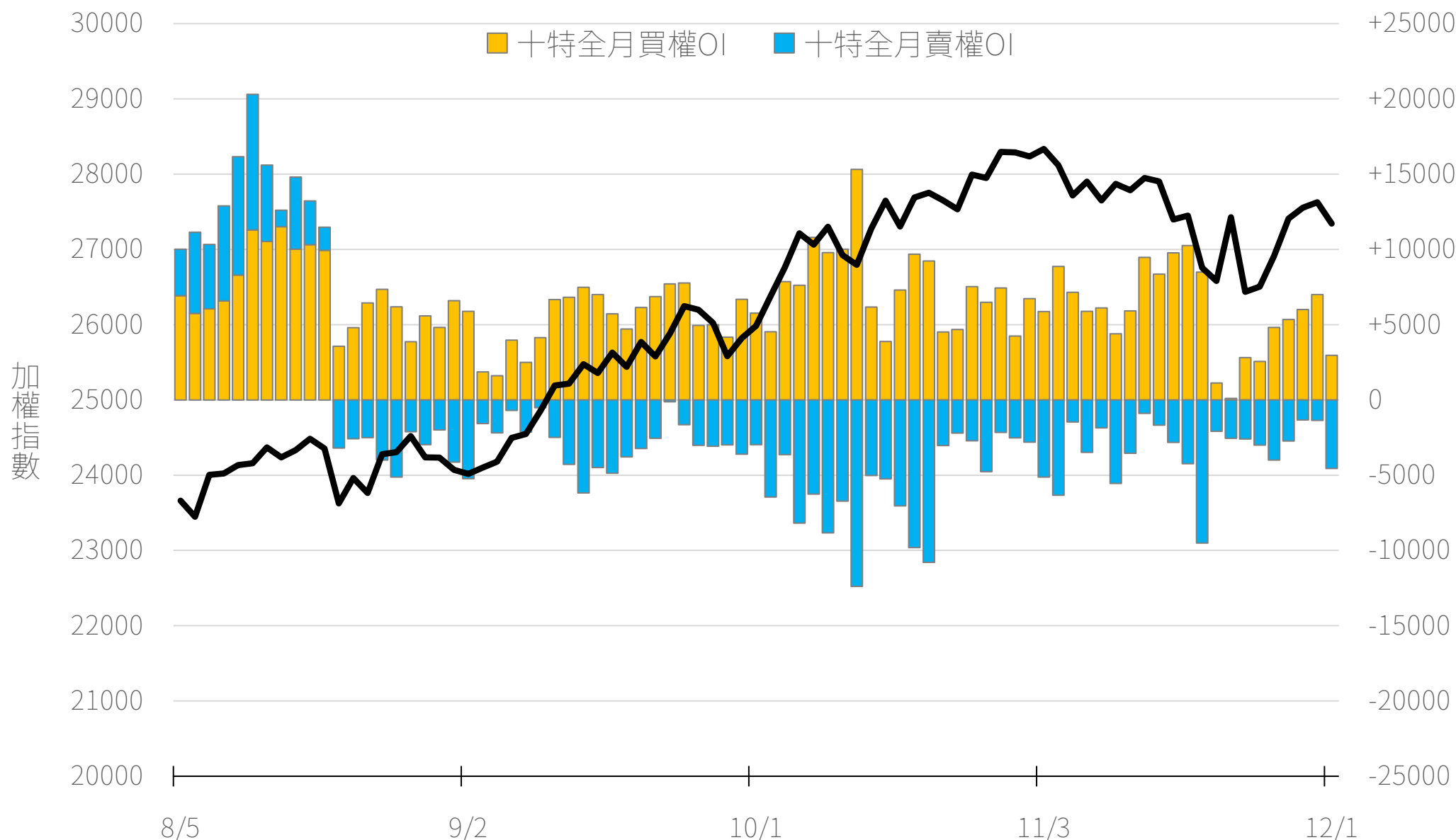


十特全月選權OI(口)


0軸以上為買方
0軸以下為賣方

買權
賣權

+2958
-4559



台指期盤後快訊



永豐期貨股份有限公司 | 台北市重慶南路一段2號8樓 | 02-2381-1799 | 114年金管期總字第010號 | 顧問事業部

本研究報告純屬研究性質僅供參考，不保證其完整性及精確性，報告內容具時效性，邇後若有變更，本公司將不做預告或主動更新。交易人決策時應衡量自身需求與交易風險，並就交易結果自行負責，本公司恕不負任何法律責任，亦不作任何保證。未經授權，禁止任何形式抄襲、引用或轉載。