

台指期盤後快訊

永豐期貨顧問事業部編製



收盤行情表

2025年11月27日 星期四

合約	收盤	漲跌	漲跌幅	成交量	OI	OI增減
加權指數	27554.53	+144.99	+0.53%	5030.61 億元		
台指12	27579	+240	+0.88%	113817	73249	-2228
台指01	27592	+244	+0.89%	1322	1895	+85
小台12	27579	+240	+0.88%	258042	36960	+465
小台01	27592	+244	+0.89%	9859	4389	+524
微台12	27579	+240	+0.88%	195922	48684	+1398
微台01	27592	+244	+0.89%	11397	7622	+440
電子12	1637.1	+9.15	+0.56%	877	455	-38
金融12	2251.6	+16.80	+0.75%	518	527	-1
非金12	13628	+204.00	+1.52%	70	153	+11

降息預期推升修復市場情緒

指數週四上漲144.99點，收在27554.53點，成交量5030.61億元。台指期上漲240點至27579點，正價差為24.47點。籌碼面部分，三大法人買超232.55億元；而在台指期淨部位方面，三大法人淨空單減少195口至-4360口，其中外資淨空單減少696口至-27961口；十大交易人中的特定法人全月份台指期淨空單減少1499口至-2143口。

台股在感恩節前夕受降息預期升溫與美股連續反彈帶動而開高，但11點前後走出蛇型軌跡，本質上是量能不足下主力測試成本區間，並非趨勢啟動；尾盤再度拉回，顯示多方並未退出，而是在低量環境選擇控節奏而非強勢攻擊，以避免美股未開市期間的突發波動拉高風險。更鮮明的是權值與中小型股的完全分歧，台積電今日逆勢走弱，使大盤指數受到壓抑，但櫃買指數明顯強於大盤，資金快速向題材端與中小型股集中，代表市場情緒已從恐慌全面恢復，短線資金偏好明顯提高；然而台股過往在美國假期期間常出現奇耙盤，不論莫名下殺或無量硬拉都可能被放大，因此今天的強勢更像是情緒性修復，而非趨勢反轉，真正的方向仍需等待美股假期後重新開市，由外資再度定錨資金流向與科技股強弱，短線雖偏多但中線未翻多，操作仍需保持機動與保守並行的策略。

選擇權未平倉量部分，11月F4大量區買權OI落在27700點，賣權最大OI落在27000點；月買權最大OI落在28000點，月賣權最大OI落在26000點。全月份未平倉量put/call ratio值由1.42上升至1.53。VIX指數下降0.87至23.84。外資台指期買權淨金額0.98億元；賣權淨金額0億元。整體選擇權籌碼面偏多。（永豐期貨研調）

三大法人籌碼變化 單位：口 / 億元

	現貨 (金額)	台指 (口數)	Call (口數)	Put (口數)	Call (金額)	Put (金額)
外資	+134.53	-27961 (+696)	5889 (+1082)	2082 (-684)	0.98 (+0.01)	0 (-0.18)
投信	+68.71	25054 (+593)	-40 (0)	150 (0)	-0.01 (0)	0.01 (0)
自營	+29.31	-1453 (-1094)	3689 (+2570)	1750 (-5103)	2.86 (+0.17)	1.09 (-0.31)
合計	+232.55	-4360 (+195)	9538 (+3652)	3982 (-5787)	3.83 (+0.18)	1.10 (-0.49)

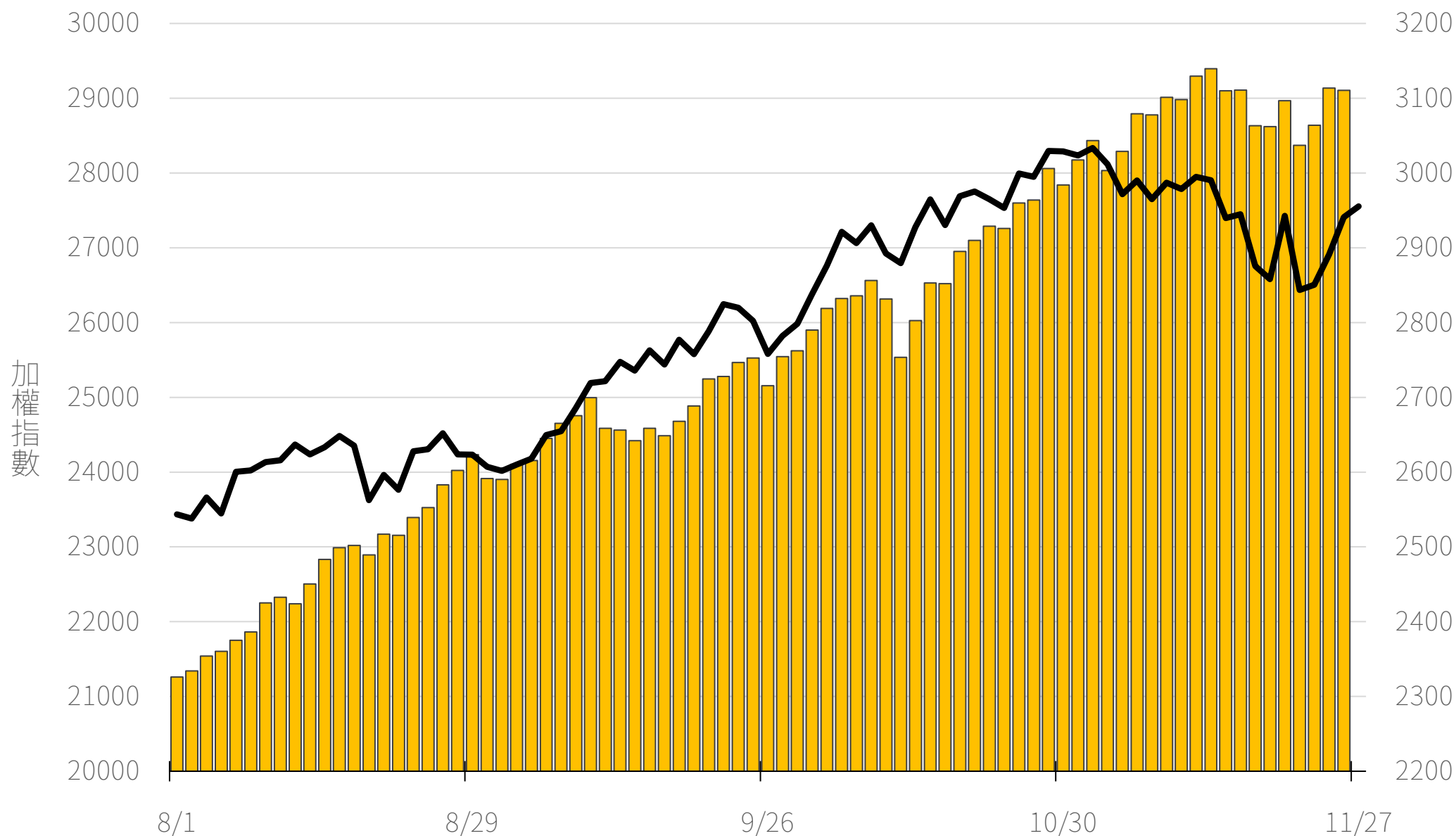
十大交易人期權淨部位(口)

	十大(特定人)		十大(非特定人)		全市場OI
	近月	其他月	近月	其他月	
台指	-918 (+1515)	-1225 (-16)	6166 (-504)	123 (+107)	89609 (-1844)
買權	3110 (+290)	2890 (+369)	-2018 (+1197)	-1898 (+1351)	96473 (+29270)
賣權	-2500 (0)	1167 (+1399)	1881 (+15)	10163 (+4333)	147933 (+52721)

上市融資餘額(億元)

圖表僅更新至前一日數據

3110.6



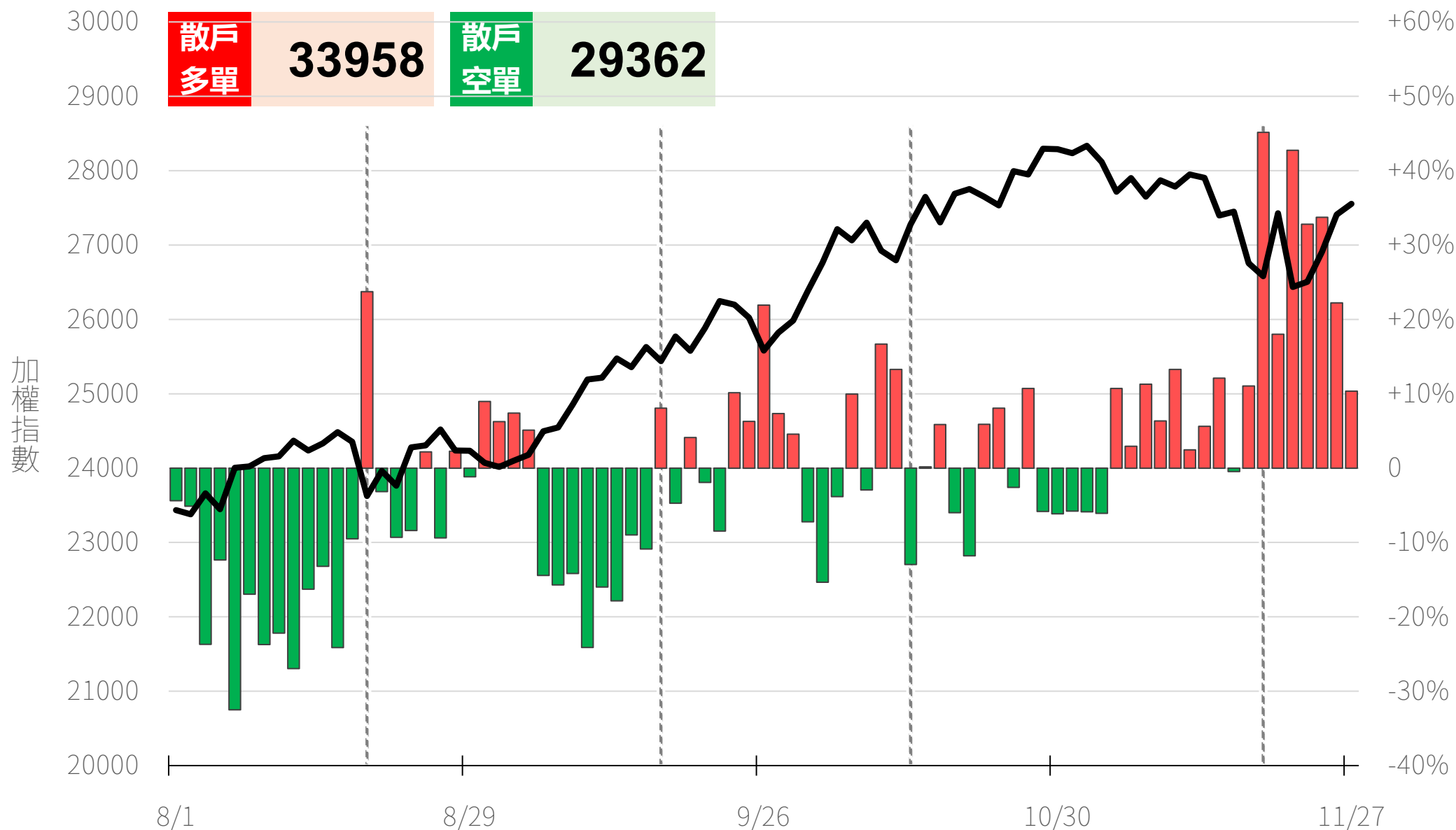
小台散戶多空比

散戶多單=全市場OI-三大法人多單(虛線為結算日)

散戶空單=全市場OI-三大法人空單

散戶多空比=(散戶多單-散戶空單)/全市場OI x 100%

+10.36%



永豐期貨
SinoPac Futures

永豐期貨股份有限公司 | 台北市重慶南路一段2號8樓 | 02-2381-1799 | 114年金管期總字第010號 | 顧問事業部

本研究報告純屬研究性質僅供參考，不保證其完整性及精確性，報告內容具時效性，邇後若有變更，本公司將不做預告或主動更新。交易人決策時應衡量自身需求與交易風險，並就交易結果自行負責，本公司恕不負任何法律責任，亦不作任何保證。未經授權，禁止任何形式抄襲、引用或轉載。

2025/11/27

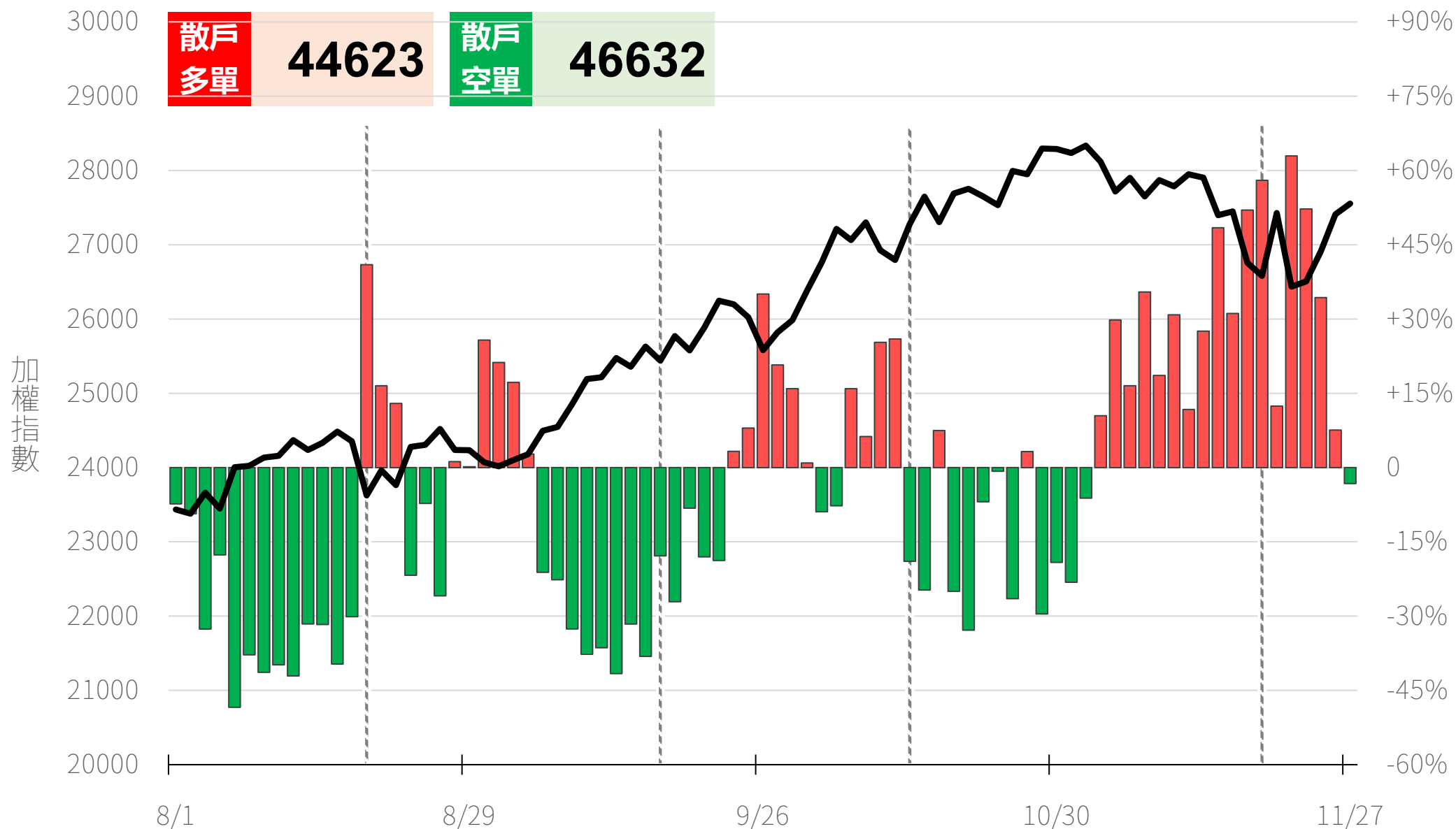
微台股散戶多空比

散戶多單=全市場OI-三大法人多單(虛線為結算日)

散戶空單=全市場OI-三大法人空單

散戶多空比=(散戶多單-散戶空單)/全市場OI x 100%

-3.23%



永豐期貨
SinoPac Futures

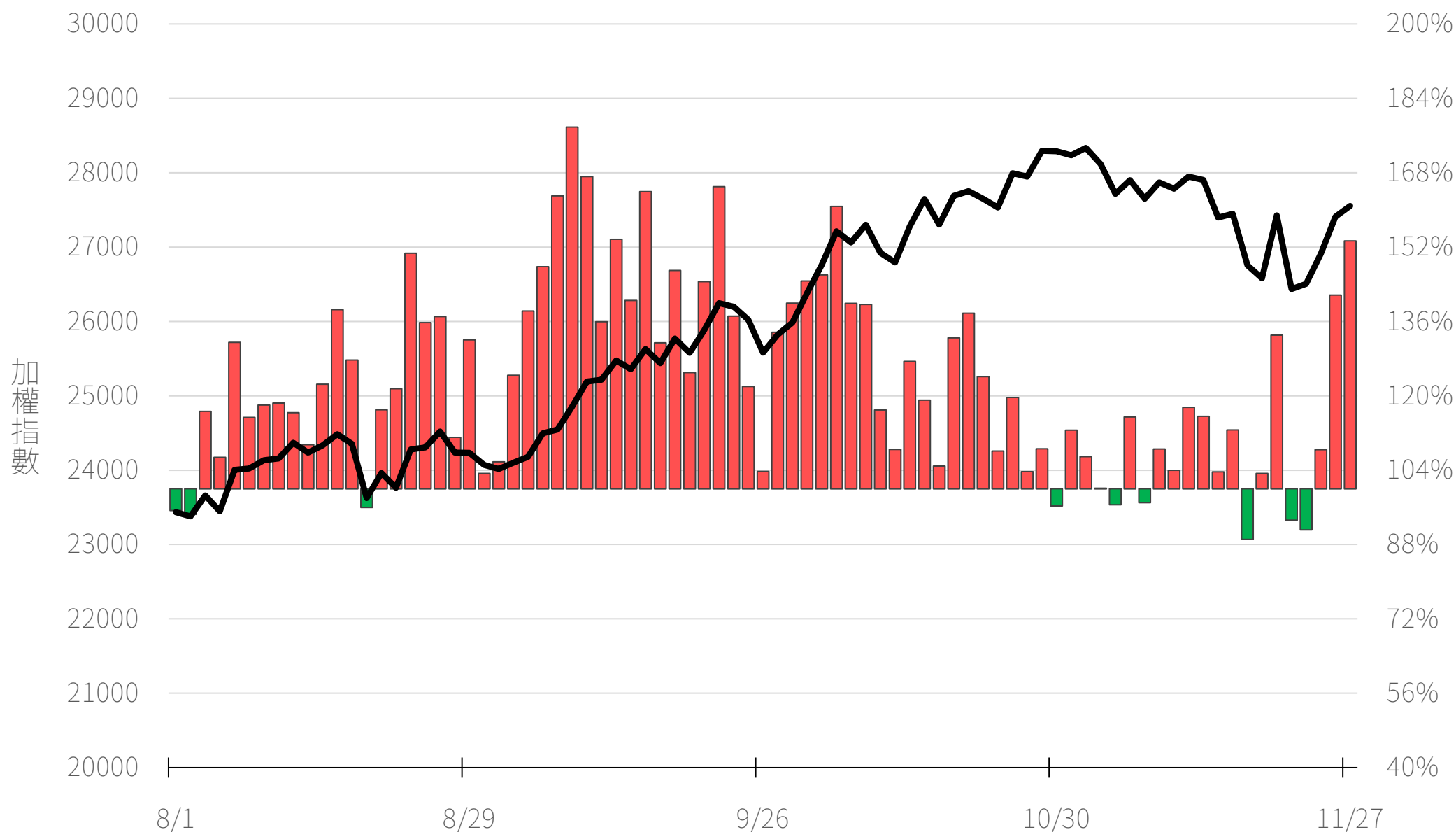
永豐期貨股份有限公司 | 台北市重慶南路一段2號8樓 | 02-2381-1799 | 114年金管期總字第010號 | 顧問事業部

本研究報告純屬研究性質僅供參考，不保證其完整性及精確性，報告內容具時效性，邇後若有變更，本公司將不做預告或主動更新。交易人決策時應衡量自身需求與交易風險，並就交易結果自行負責，本公司恕不負任何法律責任，亦不作任何保證。未經授權，禁止任何形式抄襲、引用或轉載。

2025/11/27

Put/Call Ratio

153.34%



11月F4大量區

買權

27700
(3589口)

賣權

27000
(5921口)

(+1143) 1792		28100		1 (+1)
(+170) 390		28050		0 -
(+1021) 1761		28000		81 (+77)
(+617) 900		27950		23 (+10)
(+1981) 2274		27900		75 (+59)
(+1252) 1513		27850		33 (+20)
(+2177) 3185		27800		334 (+309)
(+2153) 2563		27750		460 (+446)
(+2932) 3589		27700		659 (+631)
(+1328) 1722		27650		512 (+502)
(+1781) 2774		27600		1291 (+1256)
(+838) 1433		27550		1271 (+1233)
(+352) 1536		27500		3762 (+3660)
(+342) 794		27450		1591 (+1517)
(+234) 1120		27400		2650 (+2278)
(+352) 1009		27350		1732 (+1331)
(-566) 957		27300		2509 (+1826)
(+54) 335		27250		1700 (+1386)
(+384) 766		27200		3224 (+2525)
(+26) 161		27150		1825 (+1308)
(+96) 279		27100		2888 (+2032)

Put

Call

12月W1大量區

買權

28000
(1088口)

賣權

26000
(1463口)

(+861) 933	28100	7	(+4)
(+234) 279	28050	1	(+1)
(+646) 1088	28000	29	(+27)
(+284) 361	27950	3	(+3)
(+239) 380	27900	44	(+37)
(+149) 256	27850	6	-
(+363) 594	27800	224	(+204)
(+105) 236	27750	30	(+23)
(+281) 477	27700	82	(+73)
(+175) 382	27650	62	(+47)
(+726) 939	27600	213	(+201)
(+169) 246	27550	279	(+272)
(+44) 604	27500	539	(+452)
(+145) 192	27450	139	(+125)
(+121) 233	27400	447	(+414)
(+156) 317	27350	299	(+210)
(+75) 209	27300	557	(+469)
(+2) 313	27250	409	(+98)
(+2) 109	27200	399	(+319)
- 51	27150	170	(+144)
(+3) 103	27100	438	(+287)

Put

Call

12月F1大量區

買權 28400
(364口)

賣權 23700
(423口)

(+10) 13	28100	Put	0	-
- 4	28050		0	-
(+7) 49	28000		1	(+1)
(+1) 20	27950		2	(+2)
(+41) 54	27900		3	(+1)
(+8) 9	27850		0	-
(+21) 37	27800		1	(+1)
(+1) 2	27750		0	-
(-30) 50	27700		14	(+14)
- 4	27650		10	(+10)
- 15	27600	Call	5	(+4)
(+49) 90	27550		1	(+1)
(-1) 27	27500		24	(+23)
- 4	27450		0	-
- 32	27400		64	(+60)
(-2) 3	27350		6	(+2)
(-4) 15	27300		5	(+5)
- 4	27250		12	(+10)
(-12) 27	27200		56	(+6)
- 20	27150		41	(+20)
(-4) 20	27100		49	(+39)

12月大量區

買權

30000
(2152口)

賣權

13800
(2468口)

(+1034) 1037		28600			10	(+10)
(+1331) 1335		28500			33	(+33)
(+864) 906		28400			59	(+59)
(+631) 650		28300			29	(+29)
(+641) 654		28200			22	(+20)
(+597) 598		28100			52	(+52)
(+1583) 1599		28000			198	(+198)
(+976) 977		27900			33	(+33)
(+377) 457		27800			99	(+99)
(+557) 561		27700			558	(+558)
(+594) 609		27600			233	(+232)
(+660) 701		27500			553	(+553)
(+945) 973		27400			546	(+545)
(+1129) 1133		27300			193	(+193)
(+1071) 1103		27200			547	(+543)
(+954) 959		27100			154	(+150)
(+611) 630		27000			1107	(+1107)
(+277) 281		26900			437	(+435)
(+192) 231		26800			453	(+403)
(+323) 343		26700			356	(+335)
(-5) 303		26600			570	(+560)

Put

Call

台指選波動度

VIX ▼ 23.84 買權 IV ▼ 20.13
賣權 IV ▼ 20.64



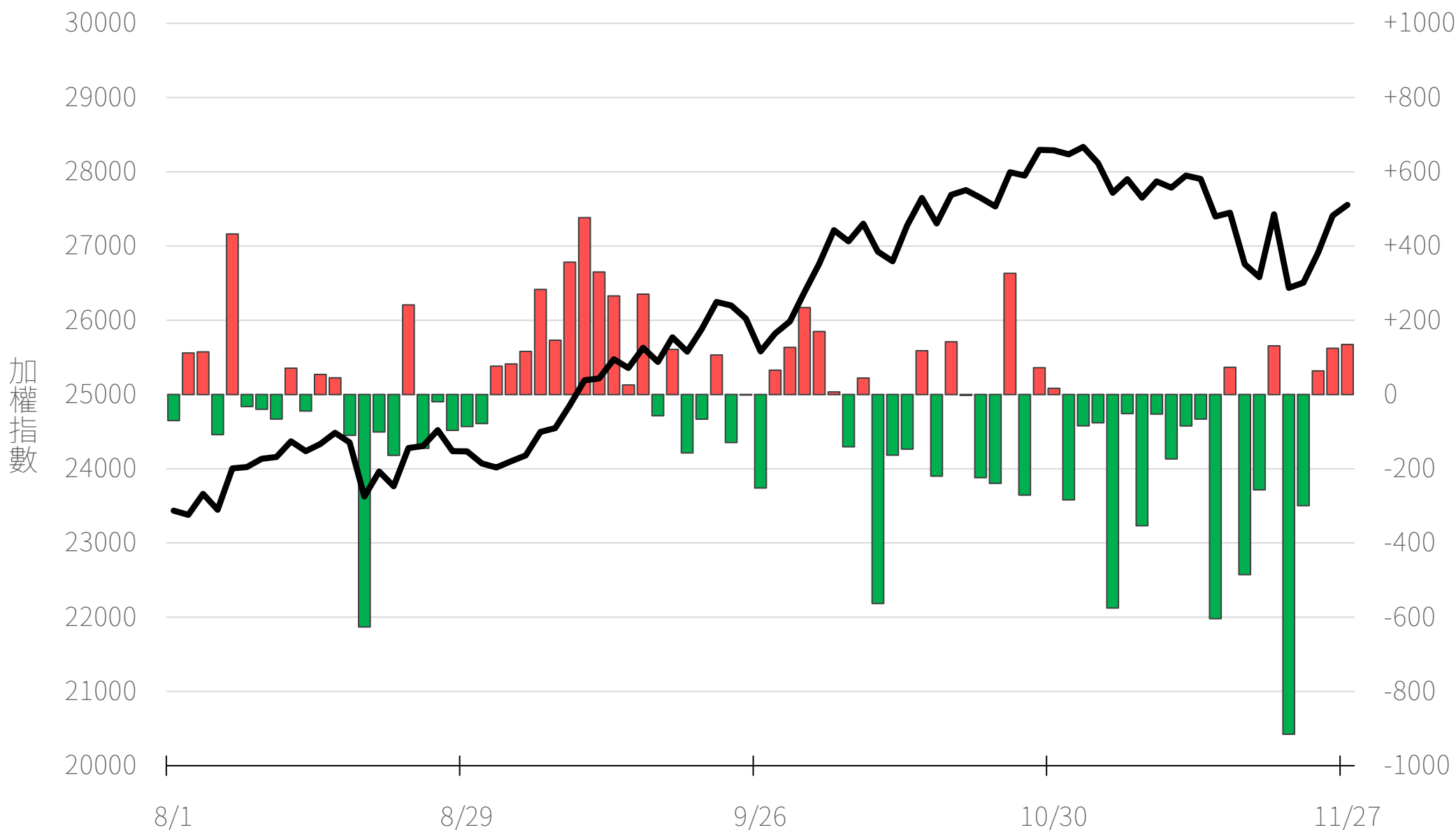
永豐期貨
SinoPac Futures

永豐期貨股份有限公司 | 台北市重慶南路一段2號8樓 | 02-2381-1799 | 114年金管期總字第010號 | 顧問事業部
本研究報告純屬研究性質僅供參考，不保證其完整性及精確性，報告內容具時效性，邇後若有變更，本公司將不做預告或主動更新。交易人決策時應衡量自身需求與交易風險，並就交易結果自行負責，本公司恕不負任何法律責任，亦不作任何保證。未經授權，禁止任何形式抄襲、引用或轉載。

2025/11/27

外資買賣超(億元)

+134.53



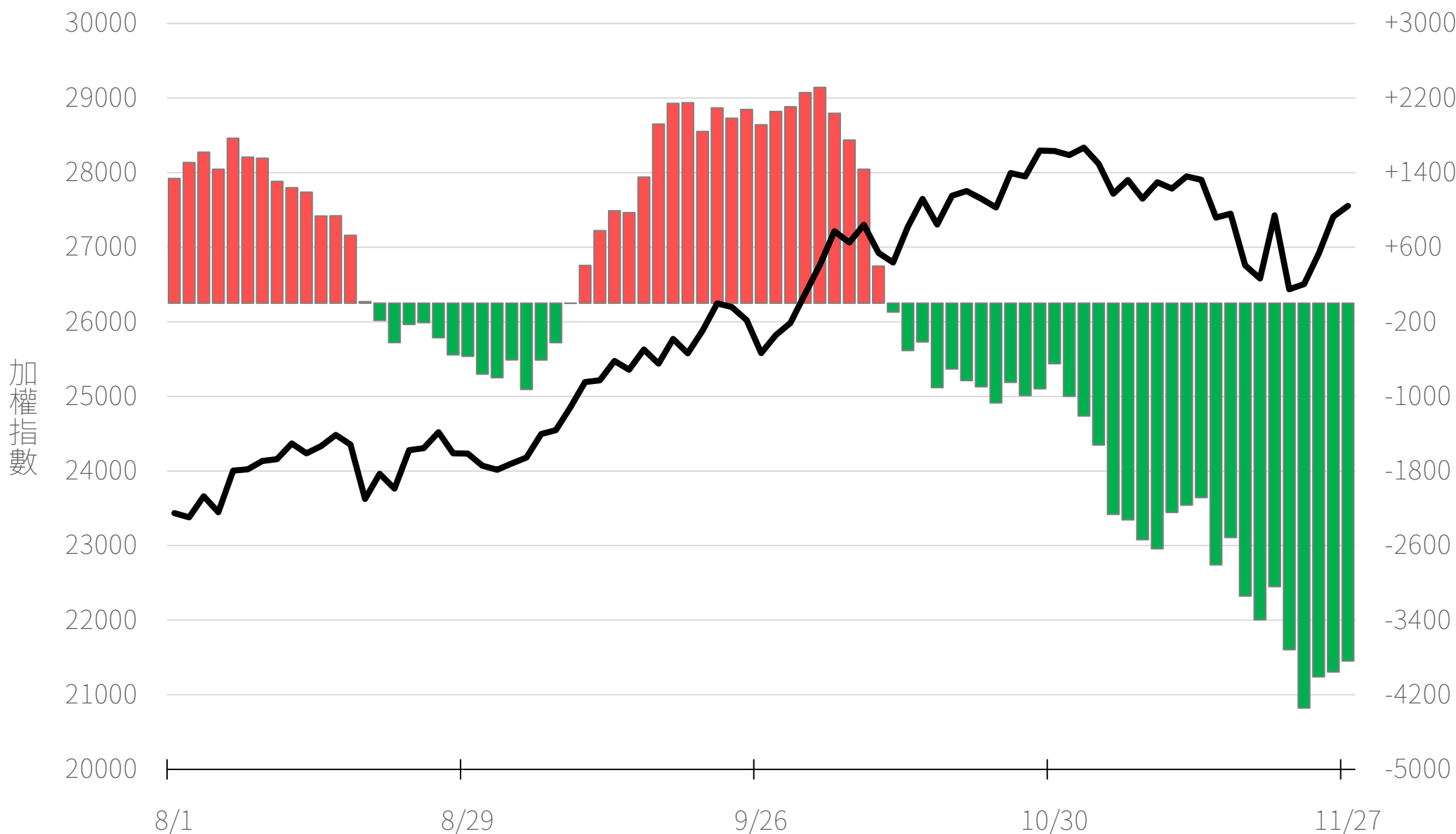
永豐期貨
SinoPac Futures

永豐期貨股份有限公司 | 台北市重慶南路一段2號8樓 | 02-2381-1799 | 114年金管期總字第010號 | 顧問事業部
本研究報告純屬研究性質僅供參考，不保證其完整性及精確性，報告內容具時效性，邇後若有變更，本公司將不做預告或主動更新。交易人決策時應衡量自身需求與交易風險，並就交易結果自行負責，本公司恕不負任何法律責任，亦不作任何保證。未經授權，禁止任何形式抄襲、引用或轉載。

2025/11/27

外資近20日累計買賣超(億元)

-3837.60



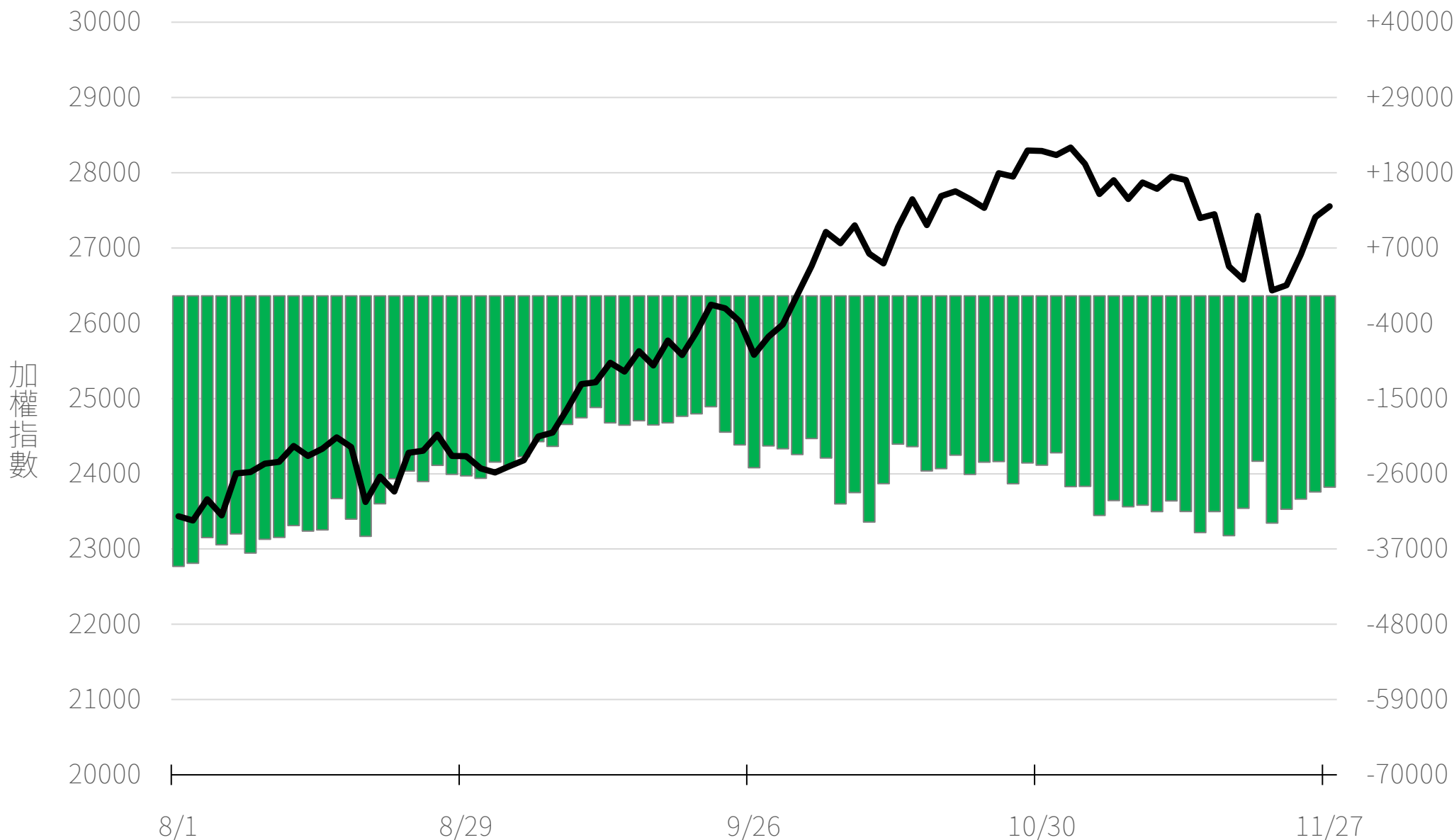
永豐期貨
SinoPac Futures

永豐期貨股份有限公司 | 台北市重慶南路一段2號8樓 | 02-2381-1799 | 114年金管期總字第010號 | 顧問事業部
本研究報告純屬研究性質僅供參考，不保證其完整性及精確性，報告內容具時效性，邇後若有變更，本公司將不做預告或主動更新。交易人決策時應衡量自身需求與交易風險，並就交易結果自行負責，本公司恕不負任何法律責任，亦不作任何保證。未經授權，禁止任何形式抄襲、引用或轉載。

2025/11/27

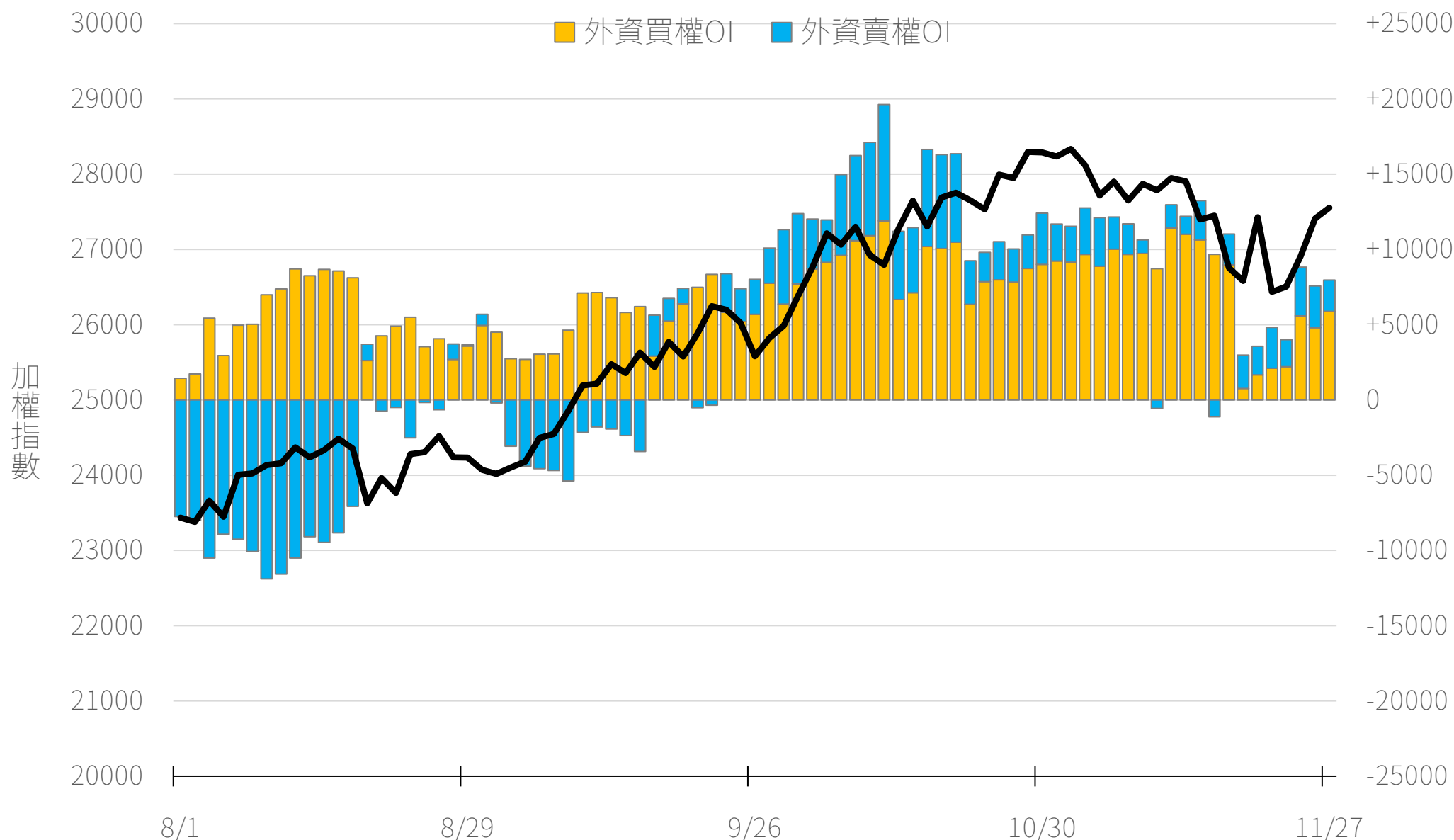
外資台股期O(口)

-27961



外資選權OI(口) 0軸以上為買方，以下為賣方

買權 +5889
賣權 +2082



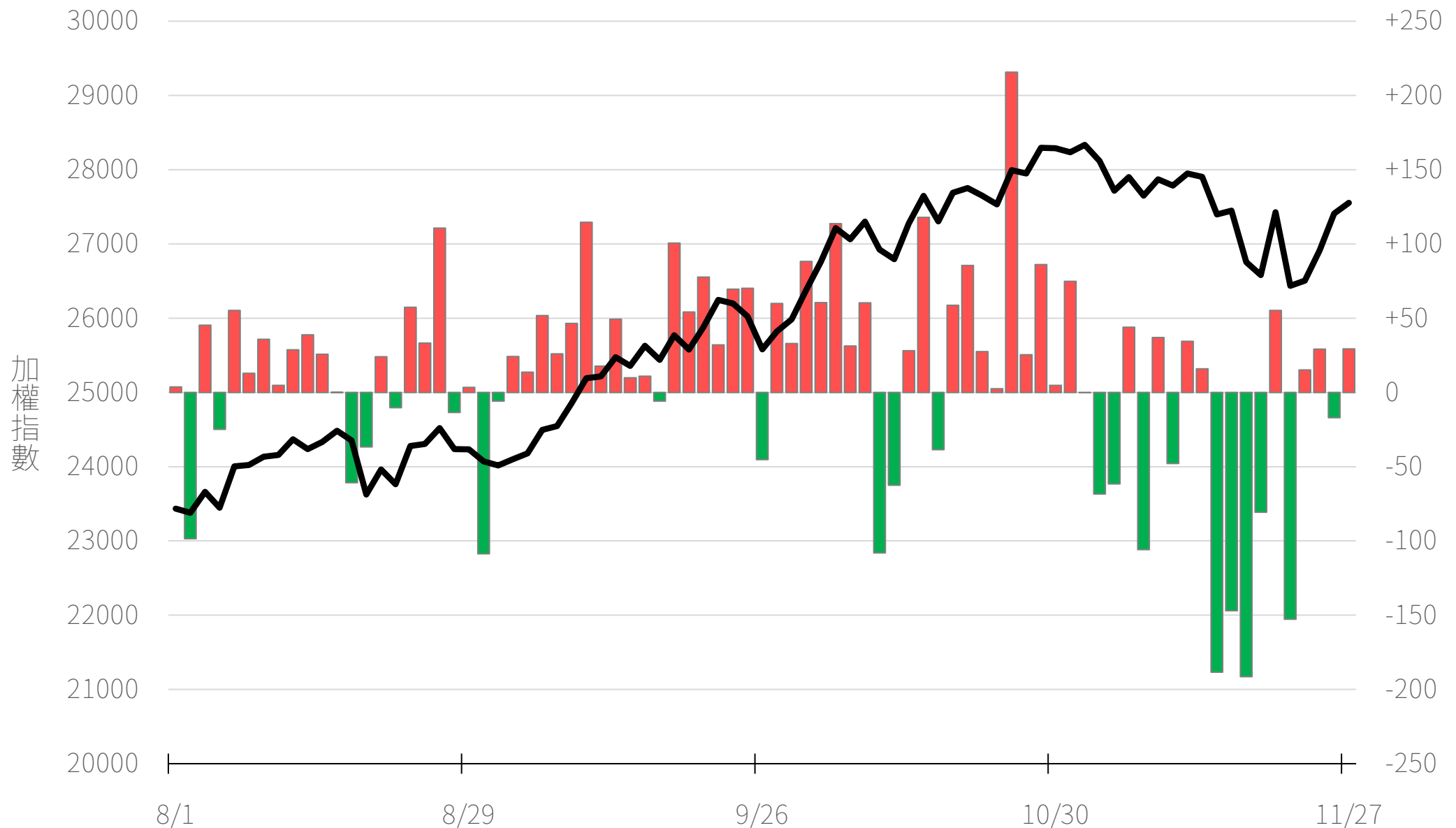
外資選權OI淨金額(億元)

+0.98



自營買賣超(億元)

+29.31



永豐期貨
SinoPac Futures

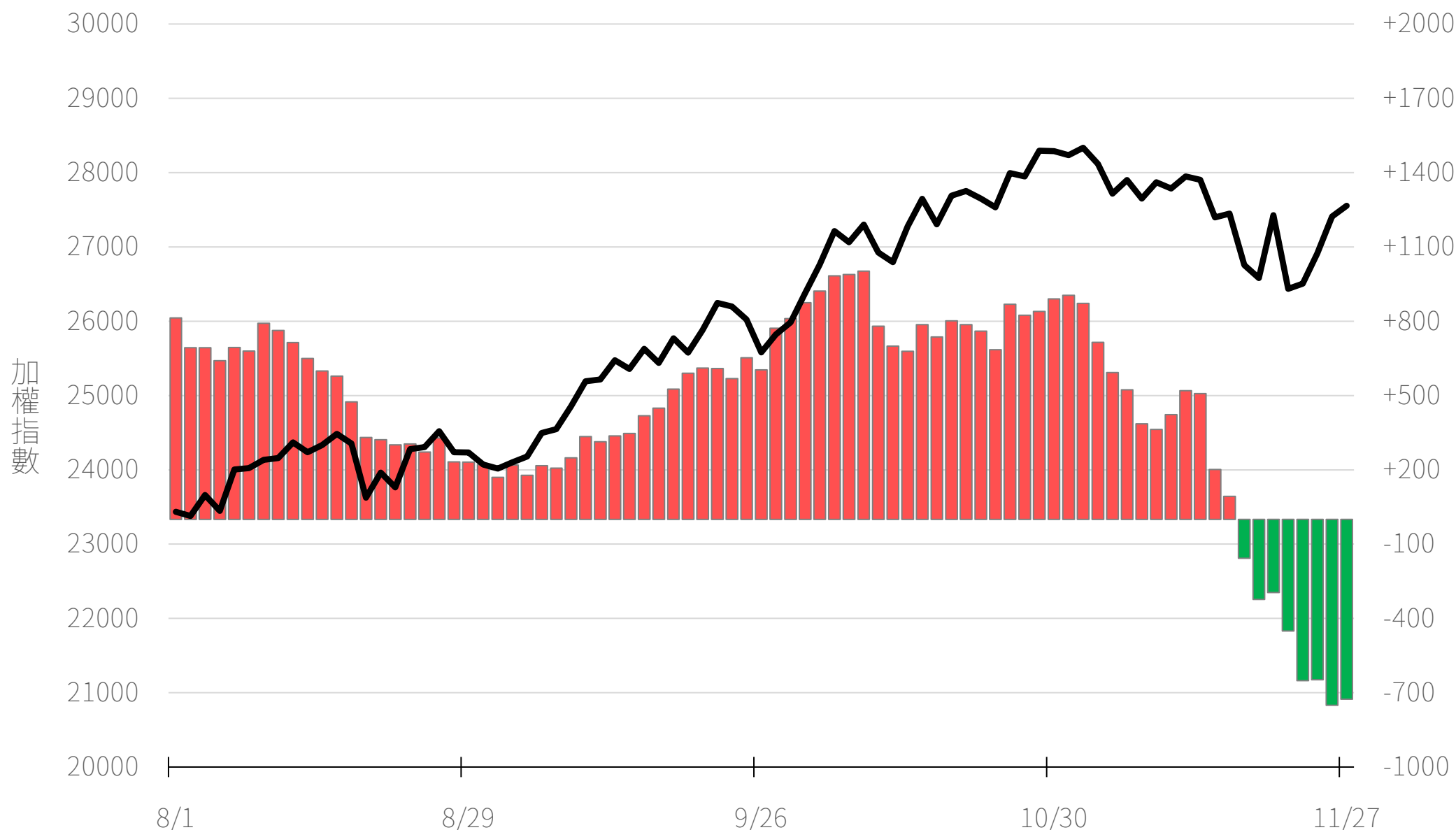
永豐期貨股份有限公司 | 台北市重慶南路一段2號8樓 | 02-2381-1799 | 114年金管期總字第010號 | 顧問事業部

本研究報告純屬研究性質僅供參考，不保證其完整性及精確性，報告內容具時效性，邇後若有變更，本公司將不做預告或主動更新。交易人決策時應衡量自身需求與交易風險，並就交易結果自行負責，本公司恕不負任何法律責任，亦不作任何保證。未經授權，禁止任何形式抄襲、引用或轉載。

2025/11/27

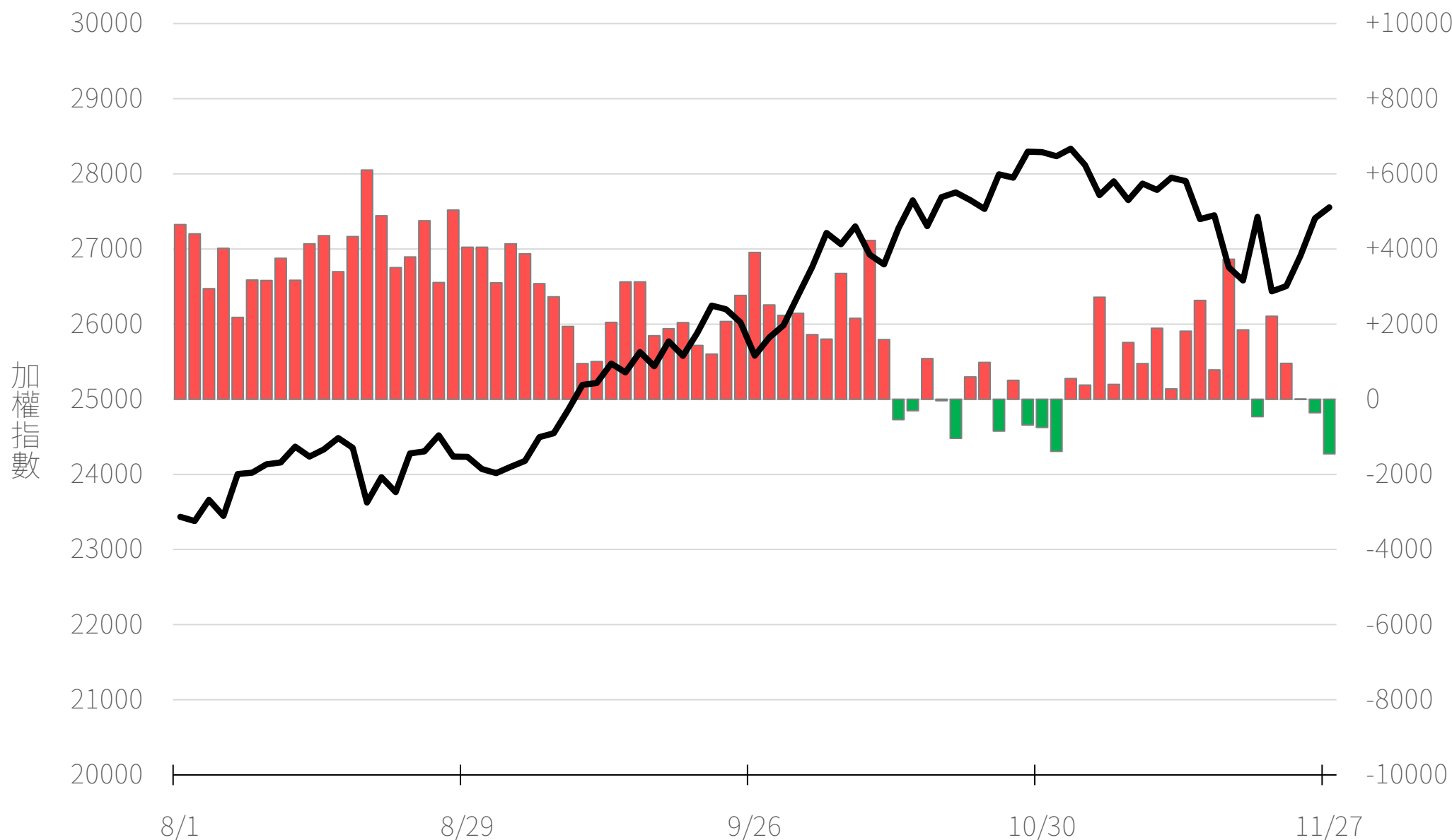
自營近20日累計買賣超(億元)

-726.13



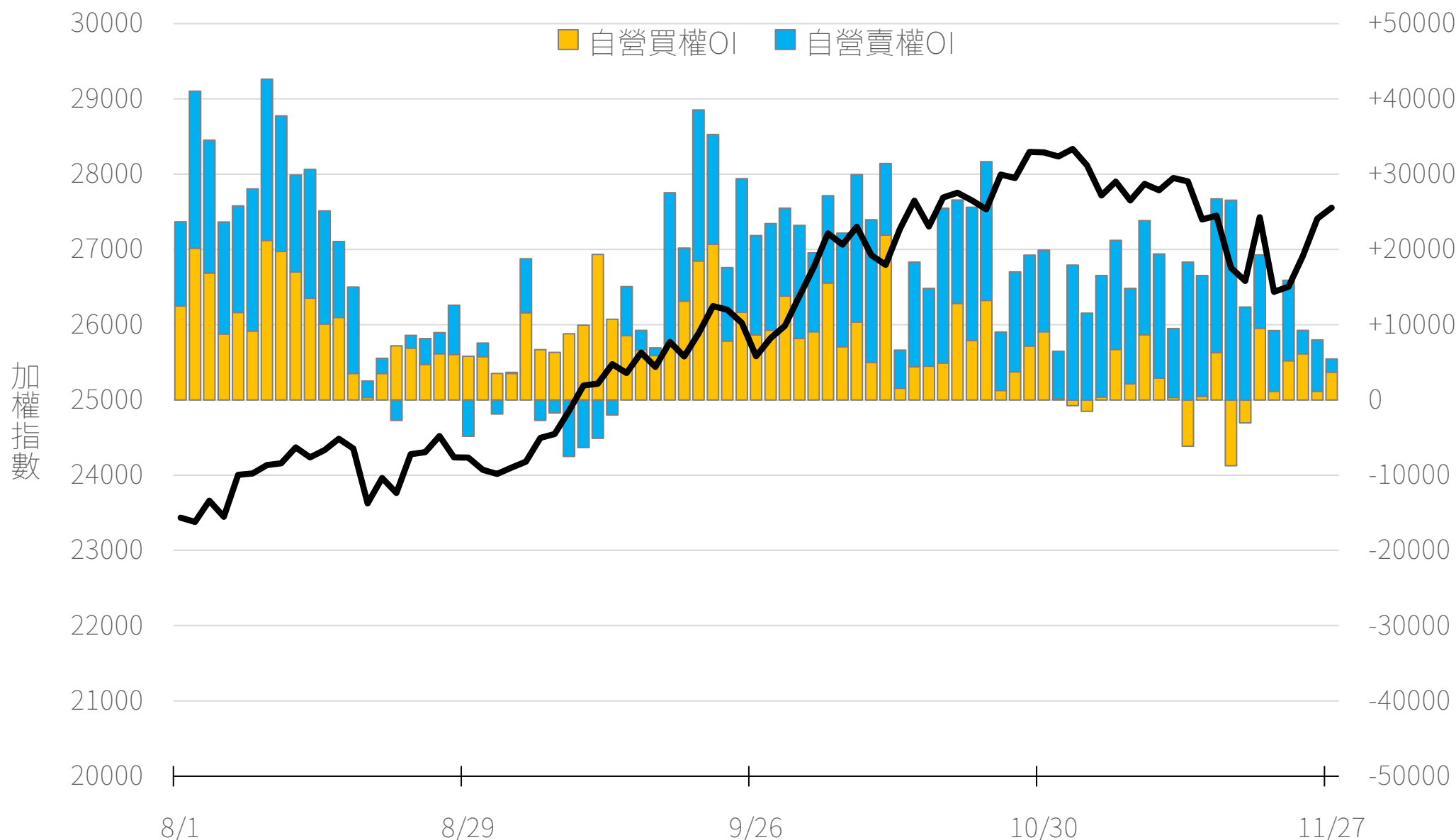
自營台指期O(口)

-1453



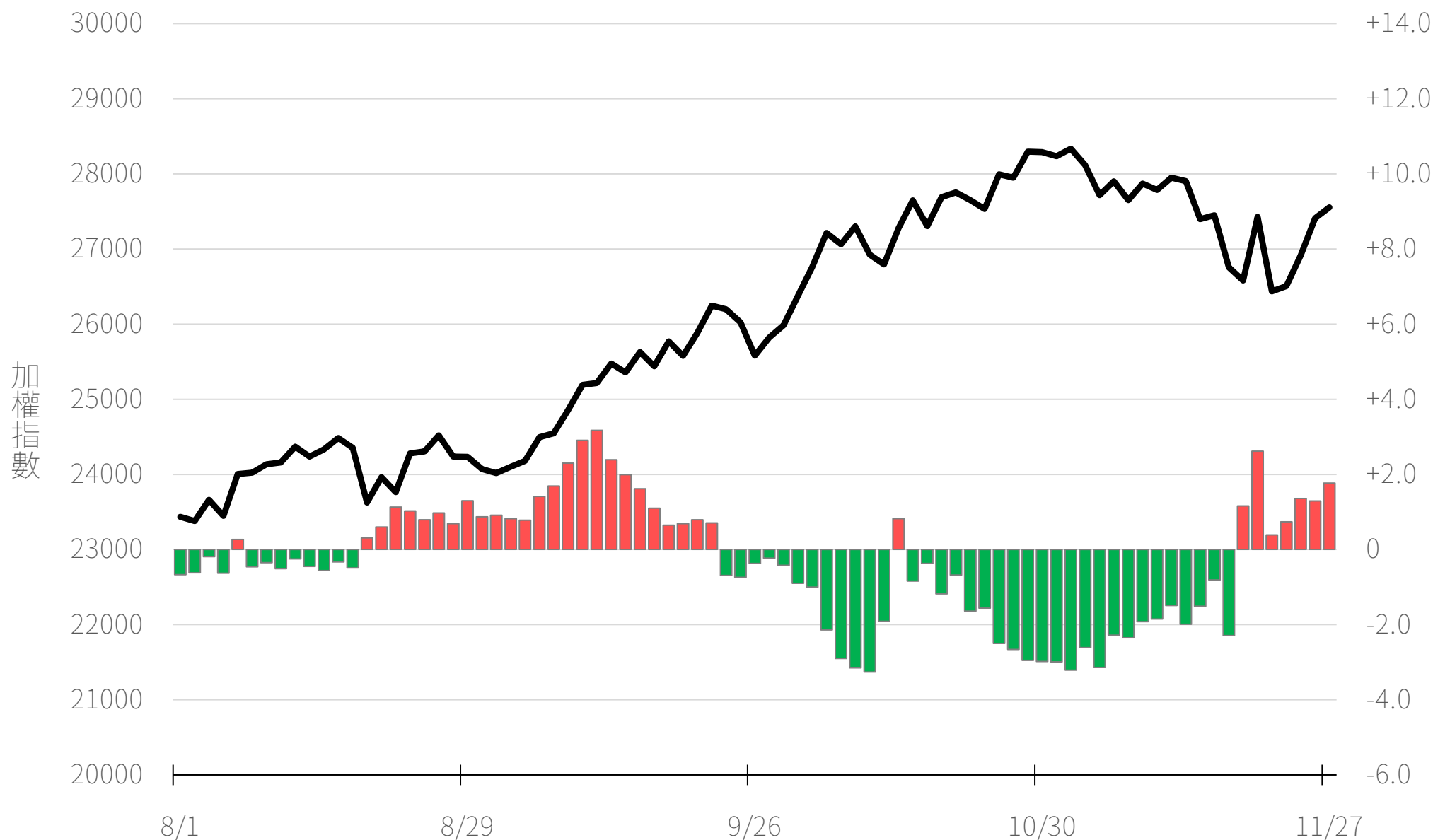
自營選權OI(口) 0軸以上為買方，以下為賣方

買權 +3689
賣權 +1750



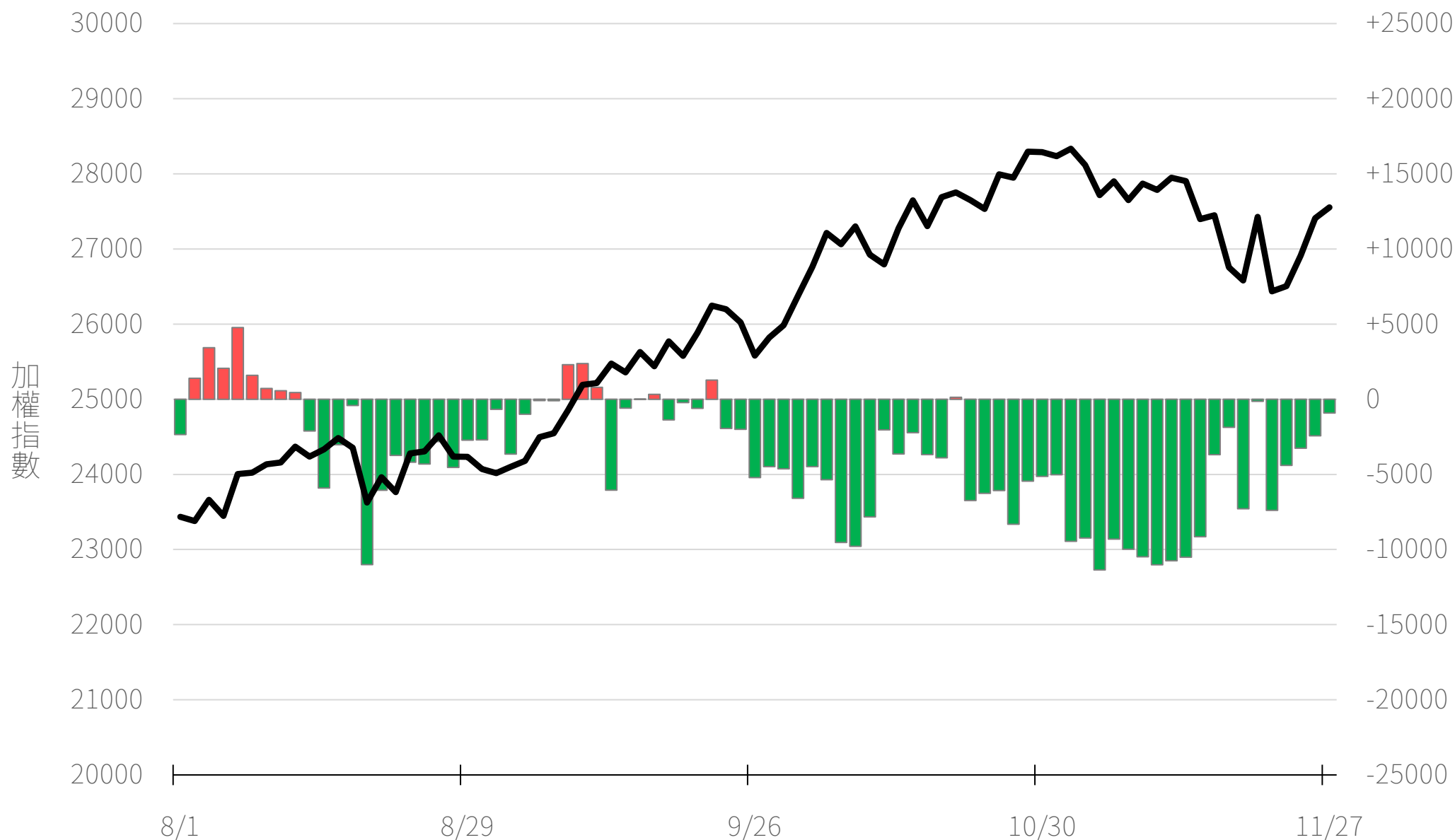
自營選權OI淨金額(億元)

+1.77



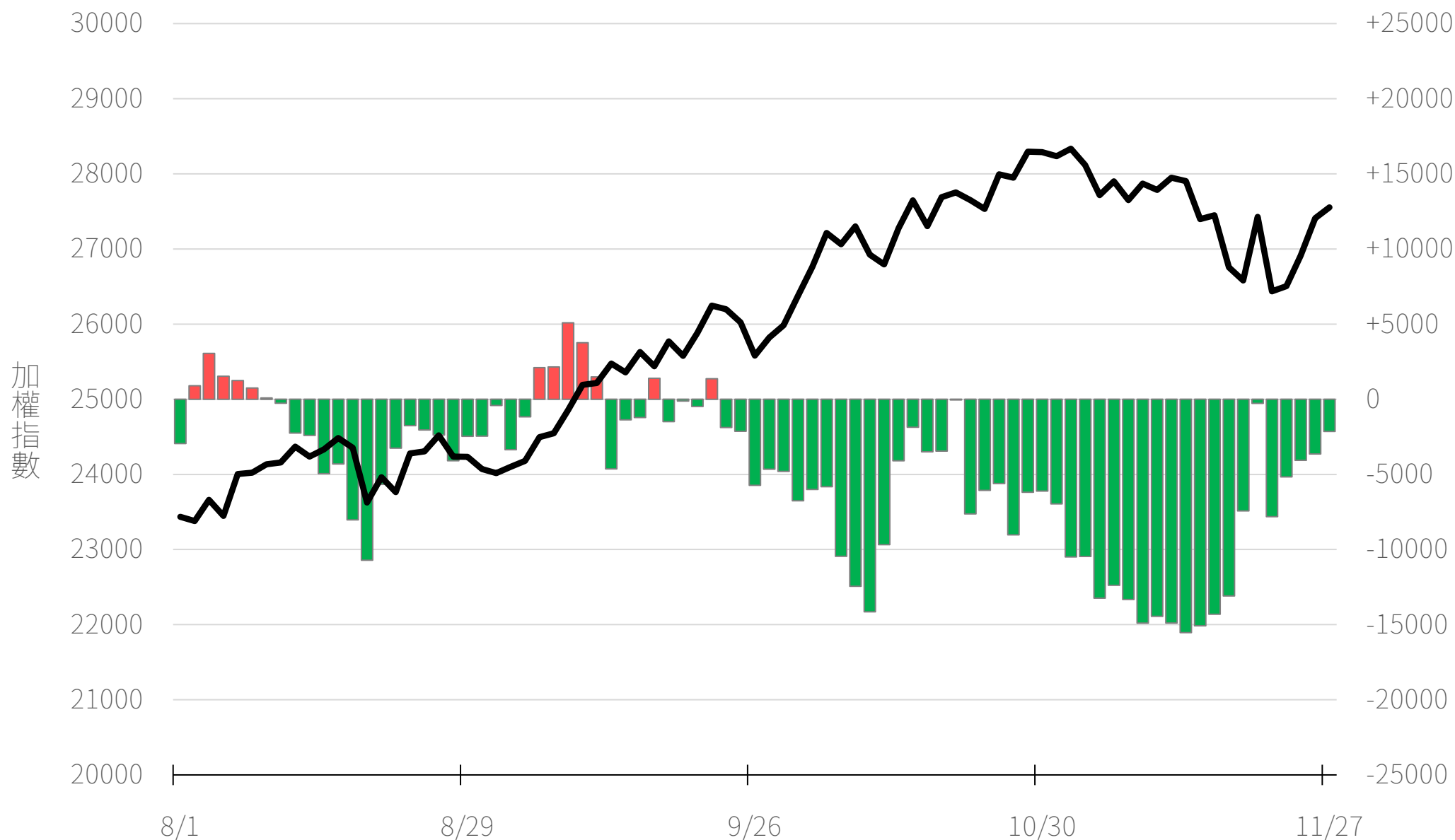
十特近月台指期OI(口)

-918



十特全月台指期OI(口)

-2143

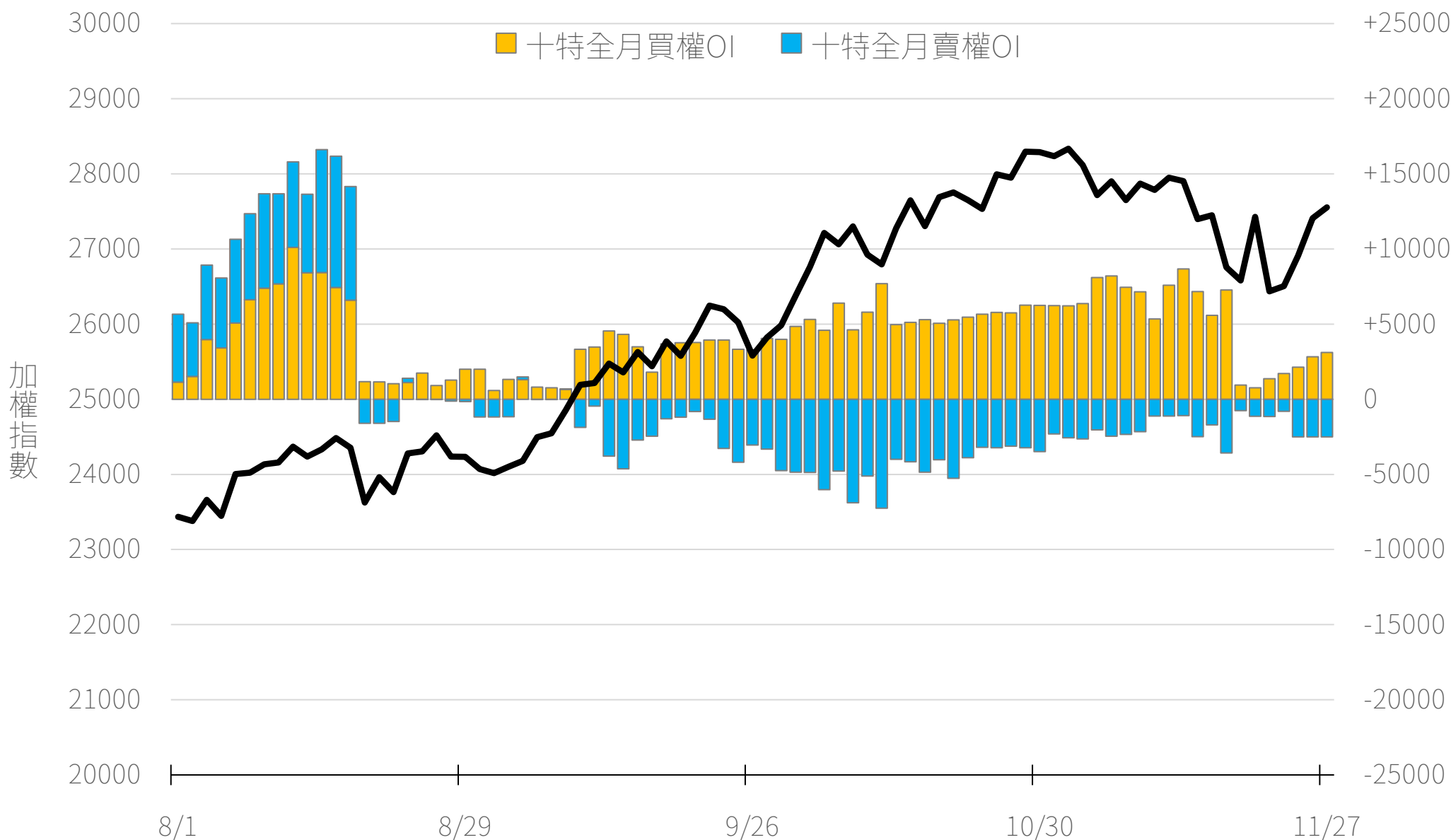


十特近月選權OI(口)

0軸以上為買方
0軸以下為賣方

買權
賣權

+3110
-2500

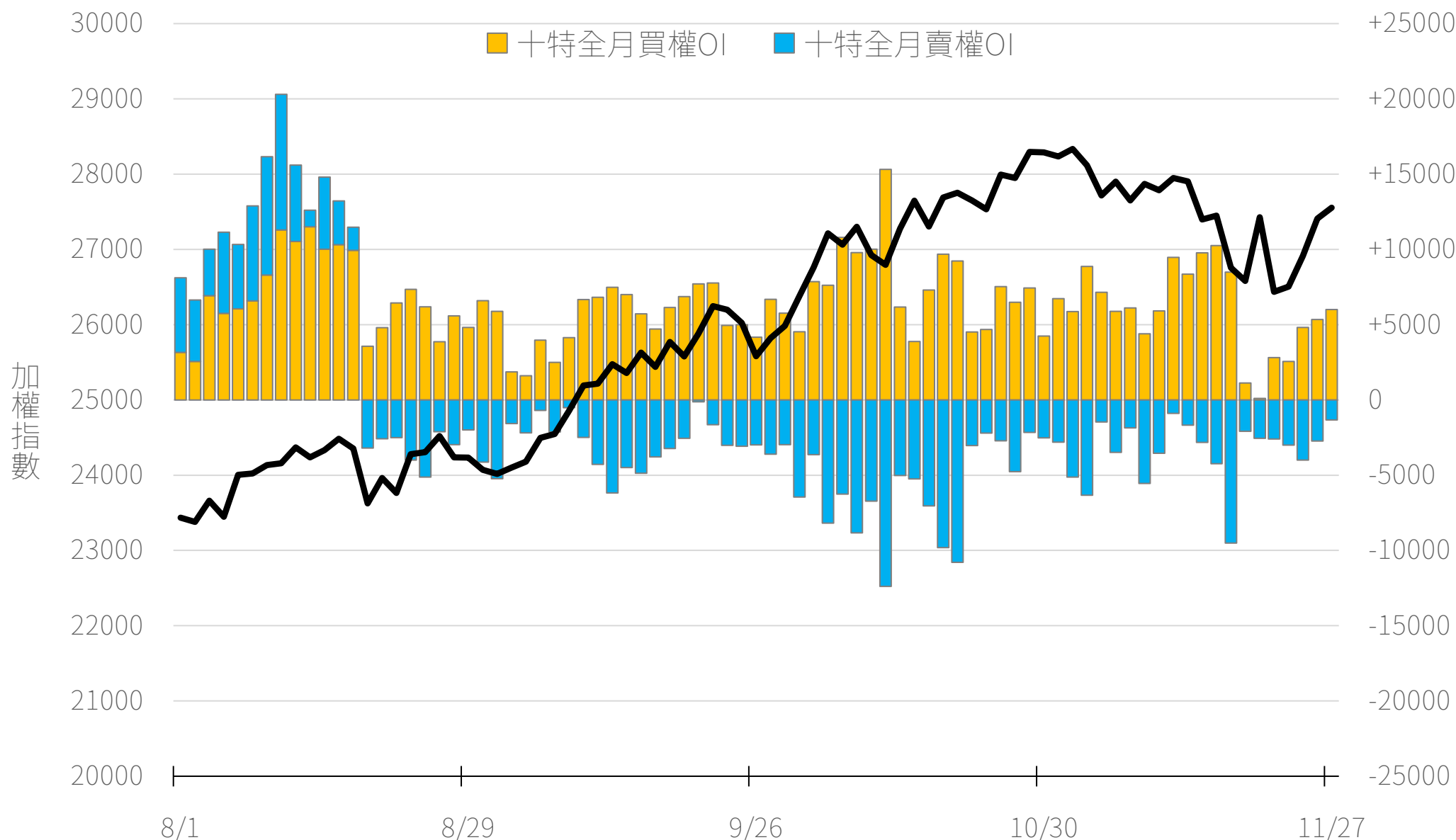


十特全月選權OI(口)

0軸以上為買方
0軸以下為賣方

買權
賣權

+6000
-1333



台指期盤後快訊



永豐期貨股份有限公司 | 台北市重慶南路一段2號8樓 | 02-2381-1799 | 114年金管期總字第010號 | 顧問事業部

本研究報告純屬研究性質僅供參考，不保證其完整性及精確性，報告內容具時效性，邇後若有變更，本公司將不做預告或主動更新。交易人決策時應衡量自身需求與交易風險，並就交易結果自行負責，本公司恕不負任何法律責任，亦不作任何保證。未經授權，禁止任何形式抄襲、引用或轉載。