



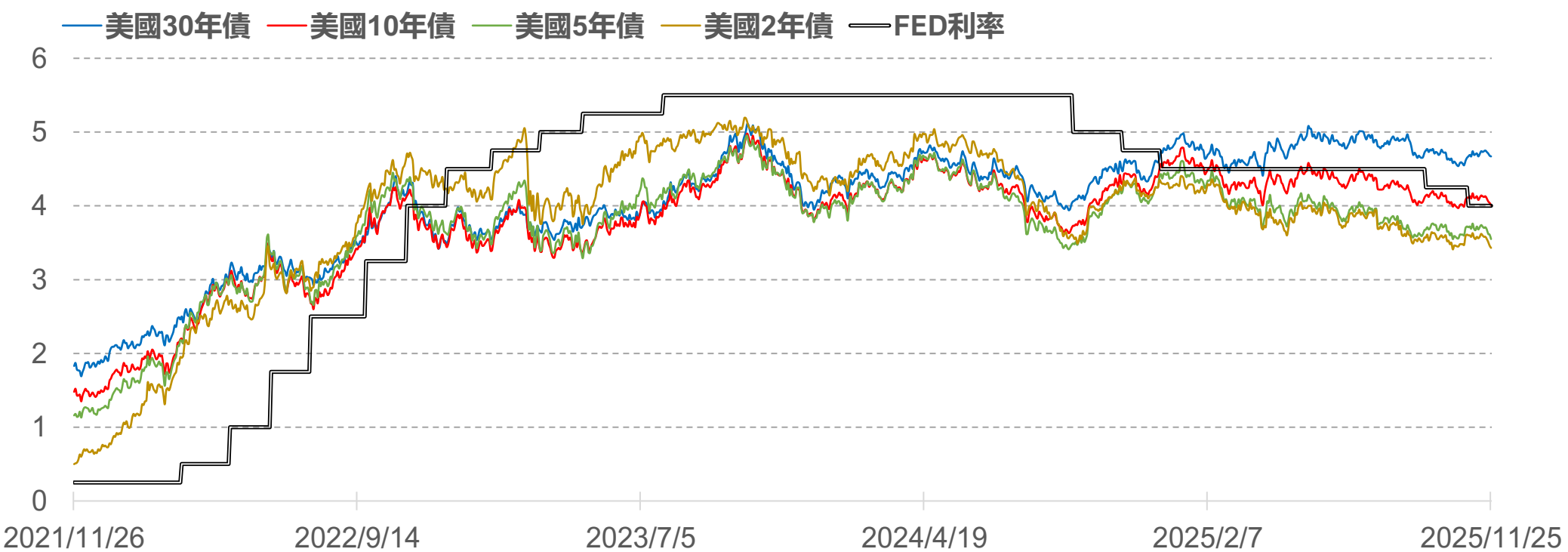
CME

FedWatch升降息機率

2025年11月26日 永豐期貨顧問事業部編制

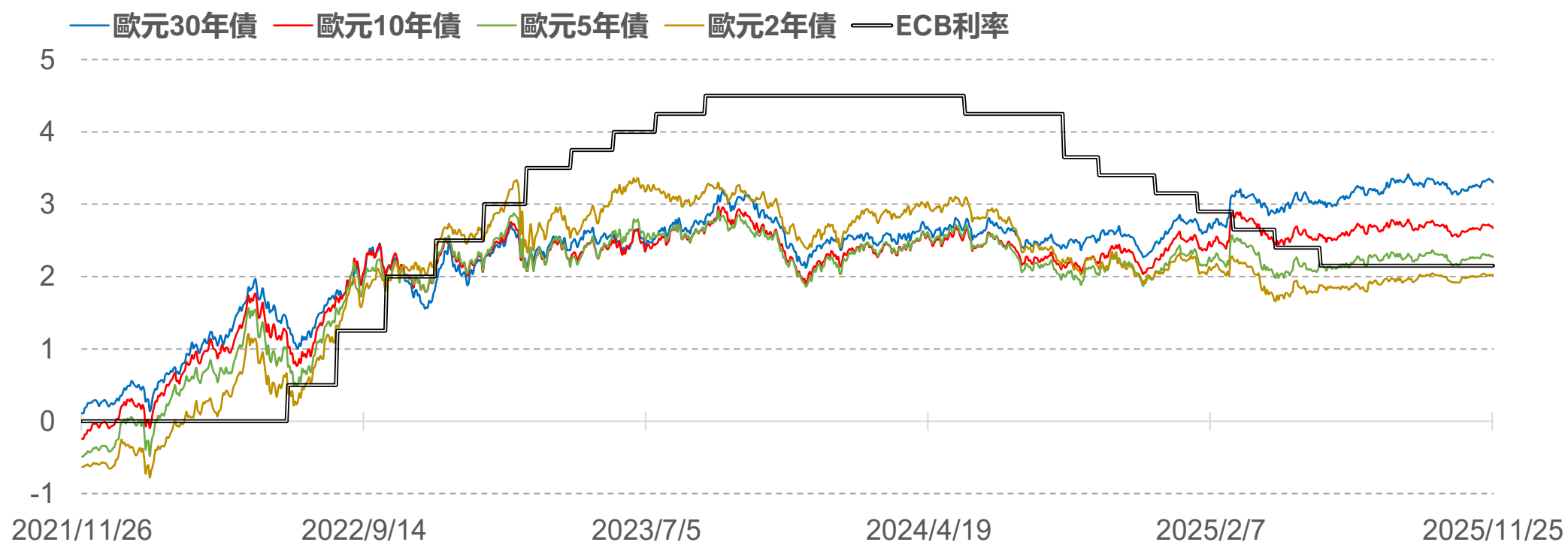
美債殖利率表現

| 標的 | 收盤 | 變動 | 變動% | 近一週 | 近一月 | 近一季 | 52週高 | 52週低 |
|-----|------|-------|--------|--------|--------|--------|------|------|
| 30年 | 4.67 | -0.01 | -0.21% | -1.48% | +1.74% | -4.50% | 5.08 | 4.33 |
| 10年 | 4.01 | -0.03 | -0.74% | -2.67% | -0.25% | -6.31% | 4.79 | 3.97 |
| 5年 | 3.55 | -0.06 | -1.66% | -4.05% | -1.66% | -6.58% | 4.61 | 3.55 |
| 2年 | 3.43 | -0.03 | -0.87% | -4.19% | -1.44% | -8.04% | 4.40 | 3.41 |



歐債殖利率表現

| 標的 | 收盤 | 變動 | 變動% | 近一週 | 近一月 | 近一季 | 52週高 | 52週低 |
|-----|-------|--------|--------|--------|--------|--------|-------|-------|
| 30年 | 3.303 | -0.027 | -0.80% | -0.72% | +3.02% | -1.03% | 3.415 | 2.270 |
| 10年 | 2.672 | -0.025 | -0.93% | -1.40% | +1.81% | -3.13% | 2.886 | 2.034 |
| 5年 | 2.271 | -0.015 | -0.63% | -1.10% | +1.77% | -2.01% | 2.569 | 1.869 |
| 2年 | 2.020 | -0.006 | -0.27% | -0.09% | +2.08% | +2.11% | 2.316 | 1.660 |

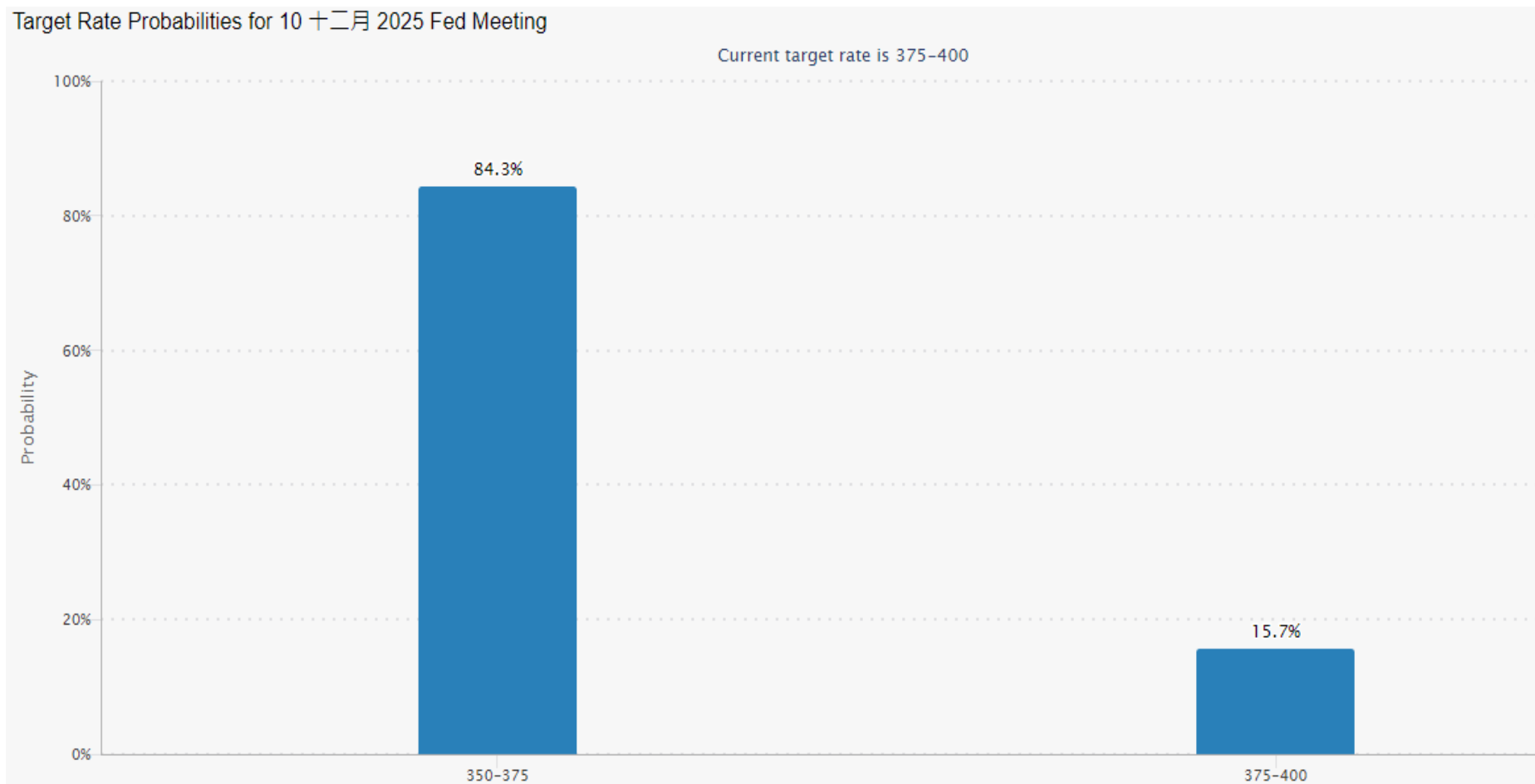


FedWatch升降息機率(%)

| 利率區間 | 0.75 | 1.00 | 1.25 | 1.50 | 1.75 | 2.00 | 2.25 | 2.50 | 2.75 | 3.00 | 3.25 | 3.50 | 3.75 | 4.00 |
|------------|---|------|------|------|------|------|------|------|------|------|------|------|----------|------|
| 會議日期 | 1.00 | 1.25 | 1.50 | 1.75 | 2.00 | 2.25 | 2.50 | 2.75 | 3.00 | 3.25 | 3.50 | 3.75 | 4.00 | 4.25 |
| 2025/12/10 | | | | | | | | | | | | 84.3 | 15.7 | |
| 2026/01/28 | | | | | | | | | | | 23.3 | 65.3 | 11.3 | |
| 2026/03/18 | | | | | | | | | | 9.6 | 40.6 | 43.1 | 6.7 | |
| 2026/04/29 | | | | | | | | | 2.6 | 17.9 | 41.3 | 33.3 | 4.9 | |
| 2026/06/17 | | | | | | | | 1.7 | 12.9 | 33.7 | 35.9 | 14.1 | 1.6 | |
| 2026/07/29 | | | | | | | 0.7 | 6.1 | 20.9 | 34.5 | 27.5 | 9.3 | 1.0 | |
| 2026/09/16 | | | | | | 0.3 | 2.9 | 12.2 | 26.6 | 31.6 | 19.9 | 5.8 | 0.6 | |
| 2026/10/28 | | | | | 0.1 | 0.9 | 5.2 | 15.7 | 27.8 | 28.8 | 16.5 | 4.6 | 0.4 | |
| 備註 | 1. 2022年3月至2023年7月累計升息11次共21碼 利率區間由0-0.25% ➡ 5.25-5.50% 2. 2023年9月起已連續八次會議維持利率不變 3. 2024年9月宣布降息2碼, 2024年11月降息1碼, 2024年12月再降息1碼 4. 2025年9月、10月宣布各降息1碼 | | | | | | | | | | | | 目前 利率 | |

FOMC會議日期：12月10日 (台北時間12月11日凌晨3點)

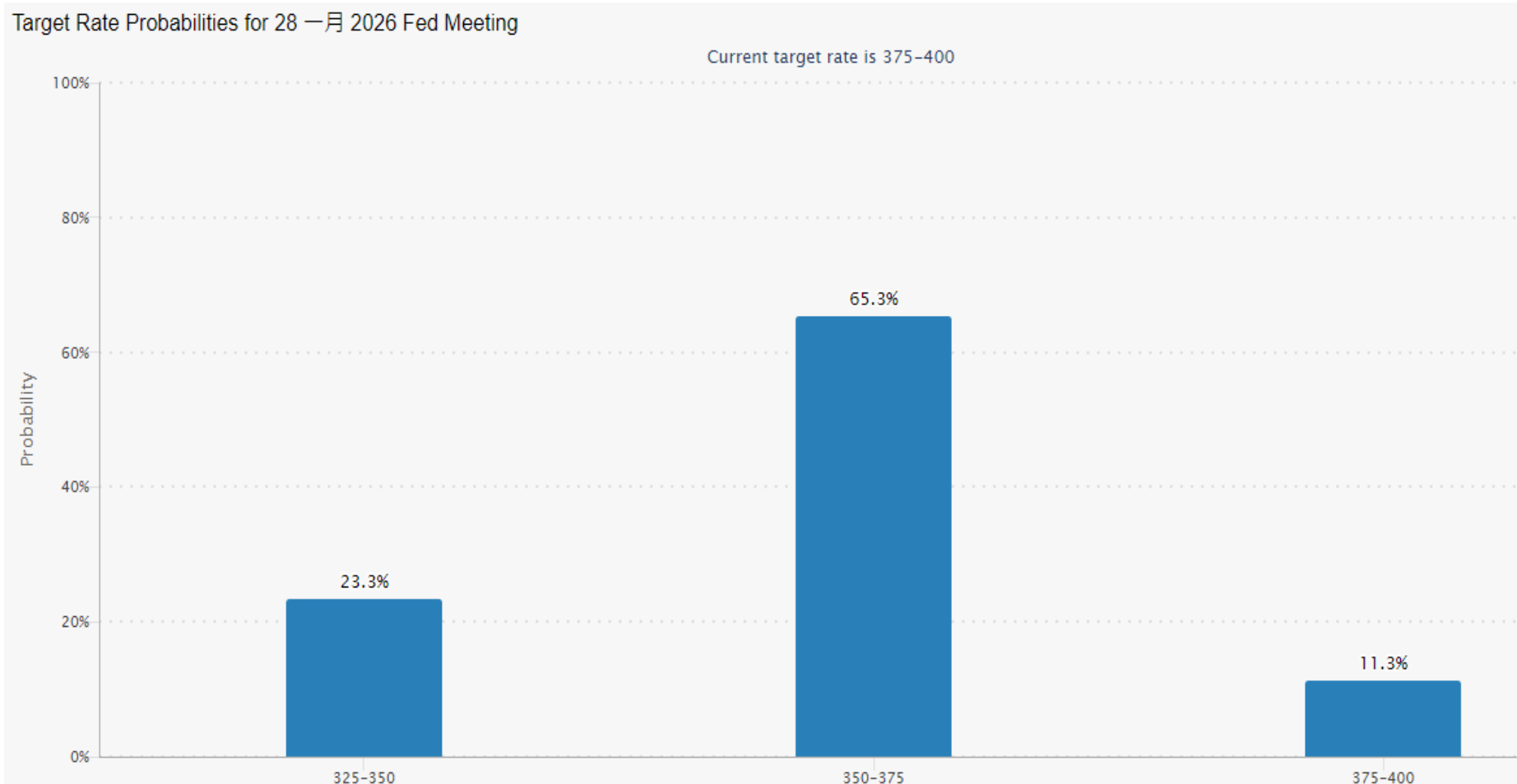
FedWatch降息機率：**降息0碼** 15.7% **降息1碼** 84.3% **降息2碼** 0.00%



數據與圖表來源：芝商所FedWatch工具

FOMC會議日期：1月28日（台北時間1月29日凌晨3點）

FedWatch降息機率：**降息0碼** 11.3% **降息1碼** 65.3% **降息2碼** 23.30%

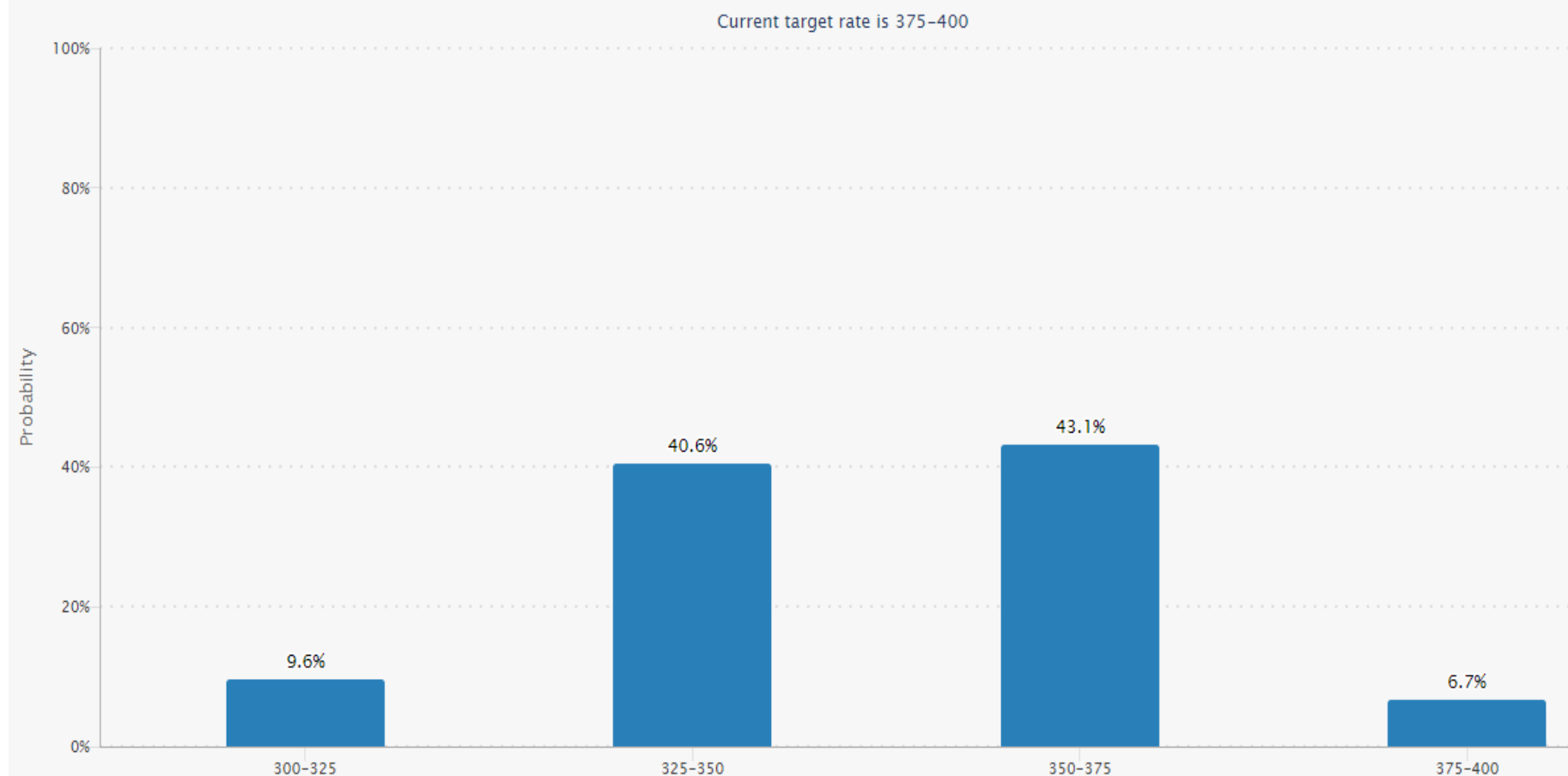


數據與圖表來源：芝商所FedWatch工具

FOMC會議日期：3月18日（台北時間3月19日凌晨3點）

FedWatch降息機率：**降息0碼** 6.7% **降息1碼** 43.1% **降息2碼** 40.60%

Target Rate Probabilities for 18 三月 2026 Fed Meeting



數據與圖表來源：芝商所FedWatch工具

敬語

本研究報告純屬研究性質僅供參考，不保證其完整性及精確性，報告內容具時效性，邇後若有變更，本公司將不做預告或主動更新。交易人應審慎考量本身之需求及交易可能衍生之風險，並就交易結果自行負責，本公司恕不負任何法律責任，亦不作任何保證。未經本公司授權，禁止以任何形式複製、轉載或節錄。

永豐期貨股份有限公司 | 台北市重慶南路一段2號8樓 | 02-2381-1799 | 114年金管期總字第010號 | 顧問事業部