



LME

交易商持倉報告

2025年11月26日 永豐期貨顧問事業部編制

投資基金淨部位每週變動表

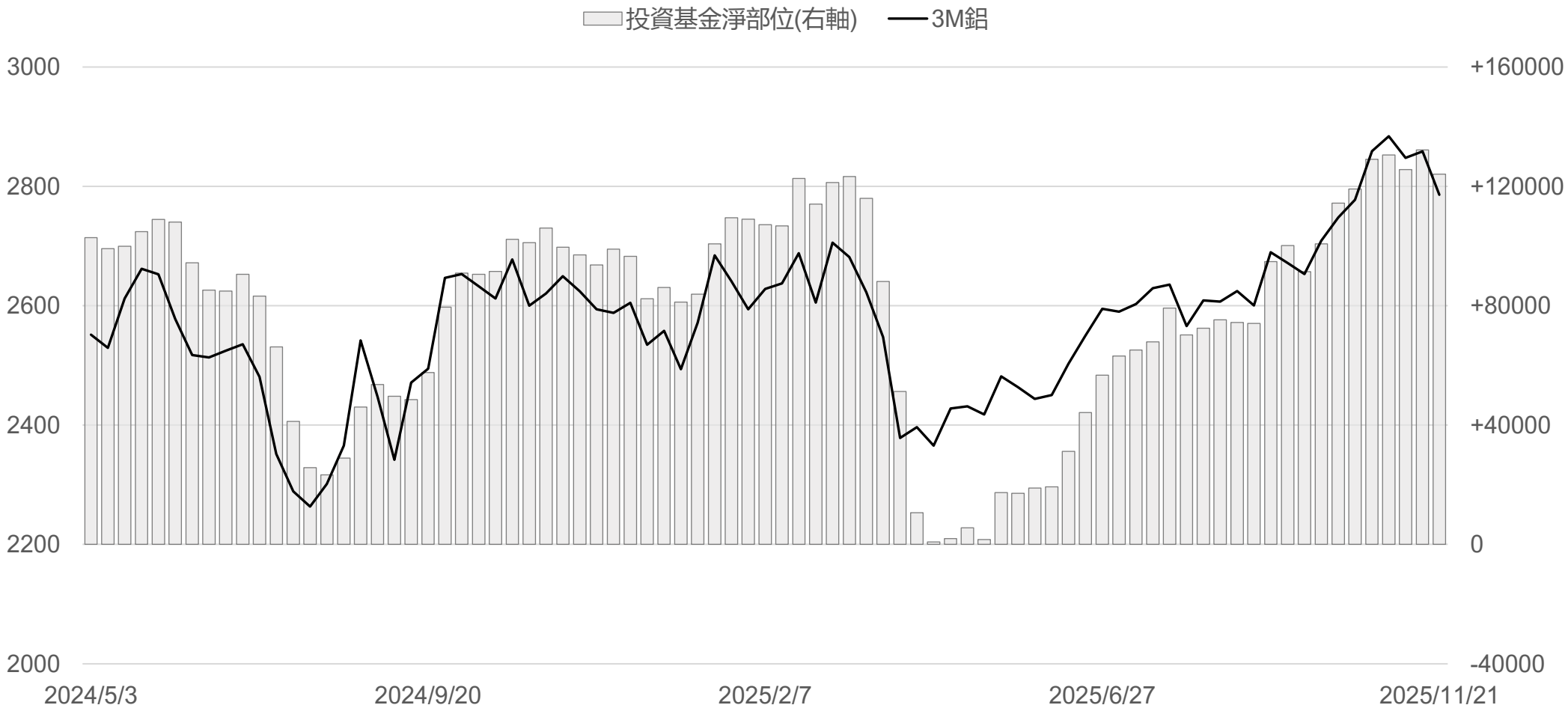
商品	投資基金淨部位	淨部位變動	商品	投資基金淨部位	淨部位變動
 銅	+57673	-2622	 鋅	+28186	-3718
 鋁	+124092	-8091	 鎳	+6305	-3563
 鉛	+9250	-9546	 錫	+4827	+206

➡ 投資基金包含避險基金、私募基金等，以追求絕對報酬為目標，在LME交易商分類中，被視為投機部位之代表。

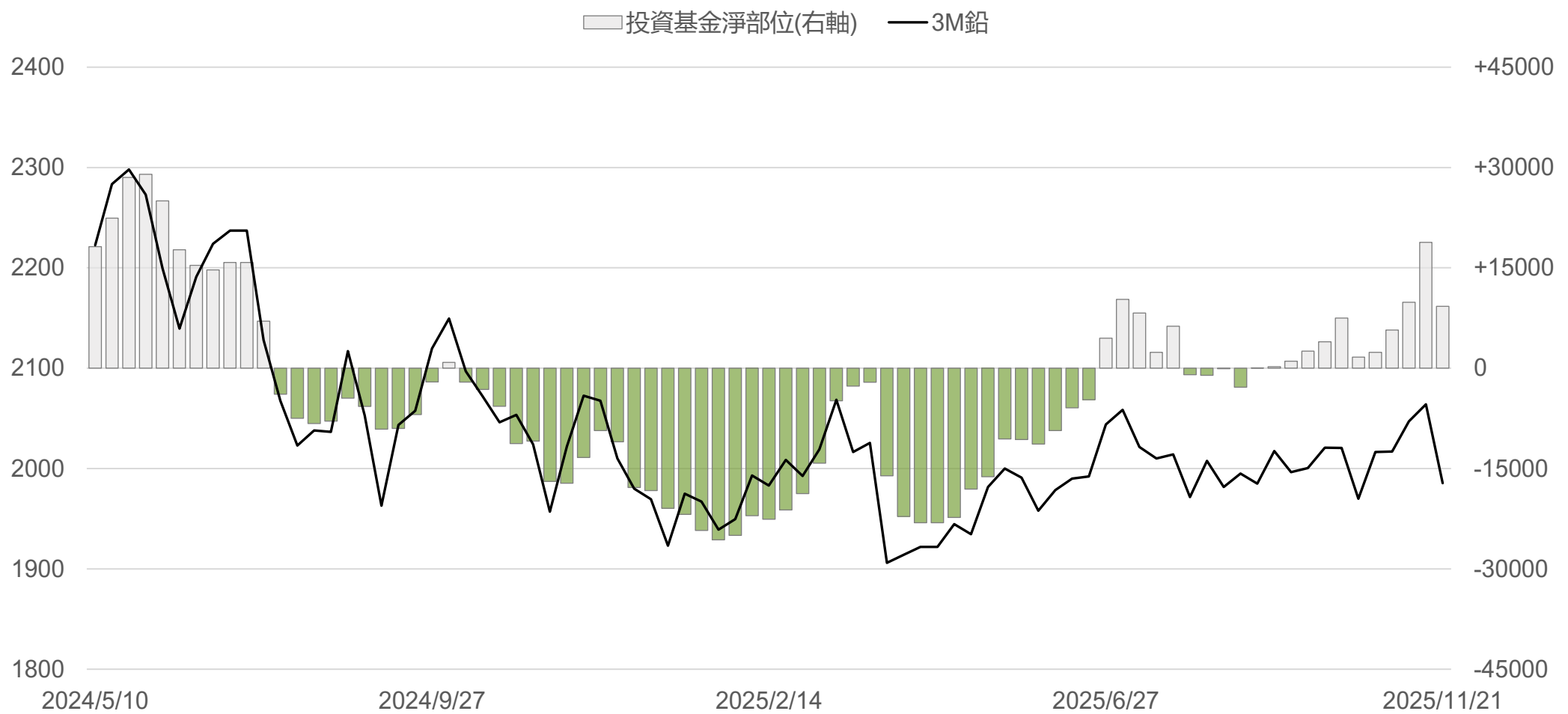
銅	前期OI	本期OI	增減	增減%	3M收盤價	較前週變動
	536060	531382	-4678	-0.87%	10777.5	-74.5
	多方OI	增減	空方OI	增減	多空淨部位	淨部位變動
投資公司或信貸機構	263968	-1553	256214	-819	+7754	-734
投資基金	81946	-1643	24273	+979	+57673	-2622
其他金融機構	21360	-40	12424	+77	+8936	-117
商業機構	164108	-1442	237718	-4490	-73610	+3048



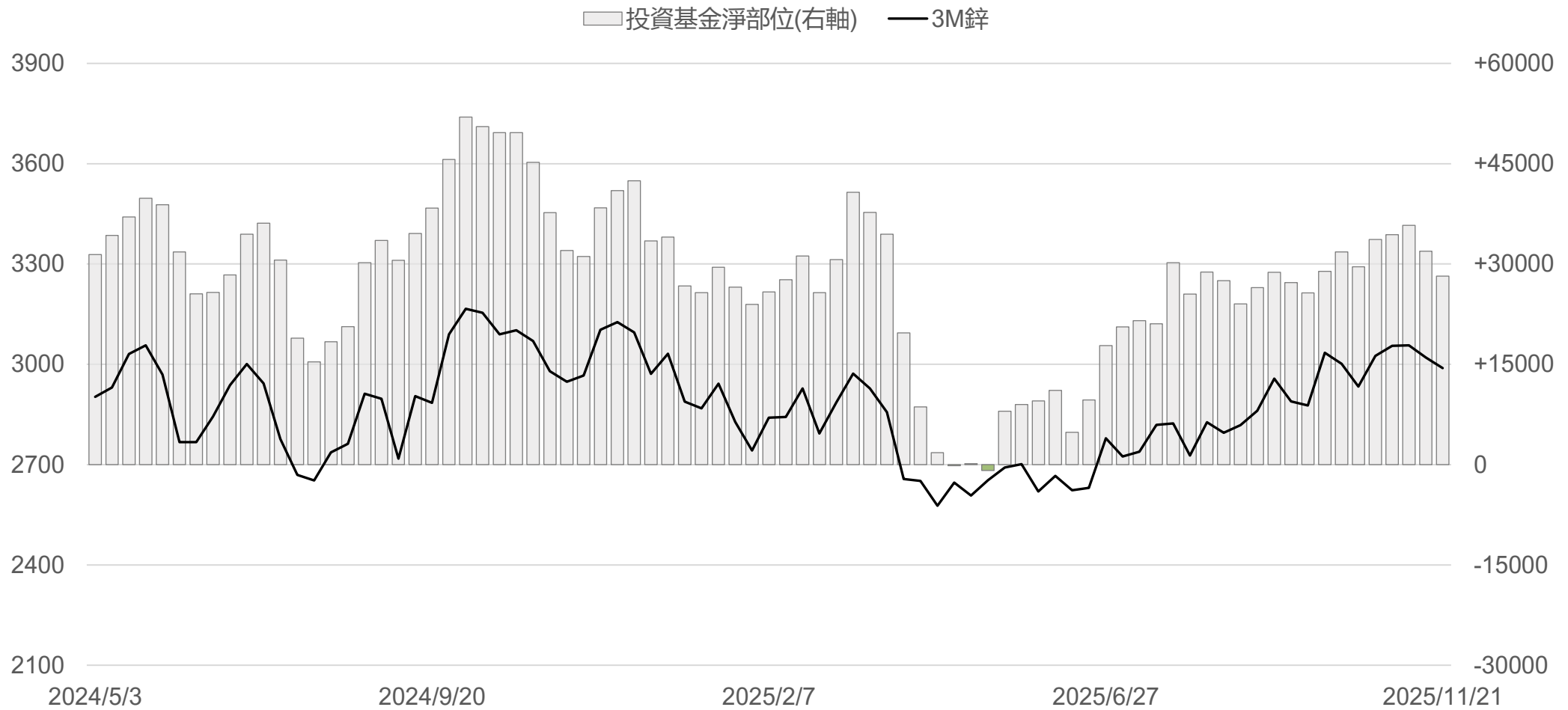
鋁	前期OI	本期OI	增減	增減%	3M收盤價	較前週變動
	1041438	999425	-42013	-4.03%	2786	-72.5
	多方OI	增減	空方OI	增減	多空淨部位	淨部位變動
投資公司或信貸機構	557767	-20666	530129	-13283	+27638	-7383
投資基金	181373	-12405	57281	-4314	+124092	-8091
其他金融機構	46058	-1102	21736	+784	+24322	-1886
商業機構	213945	-7569	390279	-25198	-176334	+17629



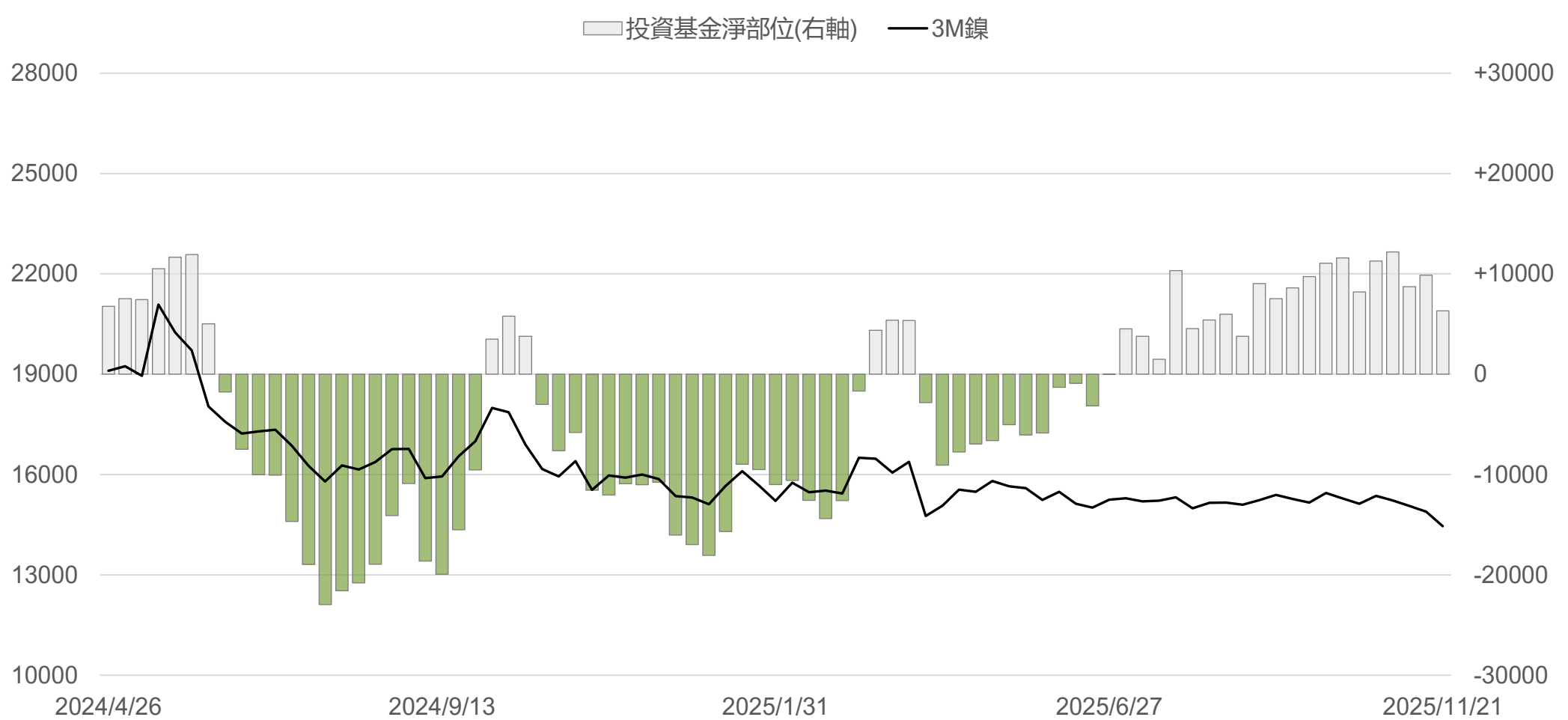
鉛	前期OI	本期OI	增減	增減%	3M收盤價	較前週變動
	245615	231338	-14277	-5.81%	1985.5	-78.5
	多方OI	增減	空方OI	增減	多空淨部位	淨部位變動
投資公司或信貸機構	150766	-5773	125266	-10072	+25500	+4299
投資基金	42284	-3569	33034	+5977	+9250	-9546
其他金融機構	5261	-455	13724	+1587	-8463	-2042
商業機構	33001	-4506	59314	-11697	-26313	+7191



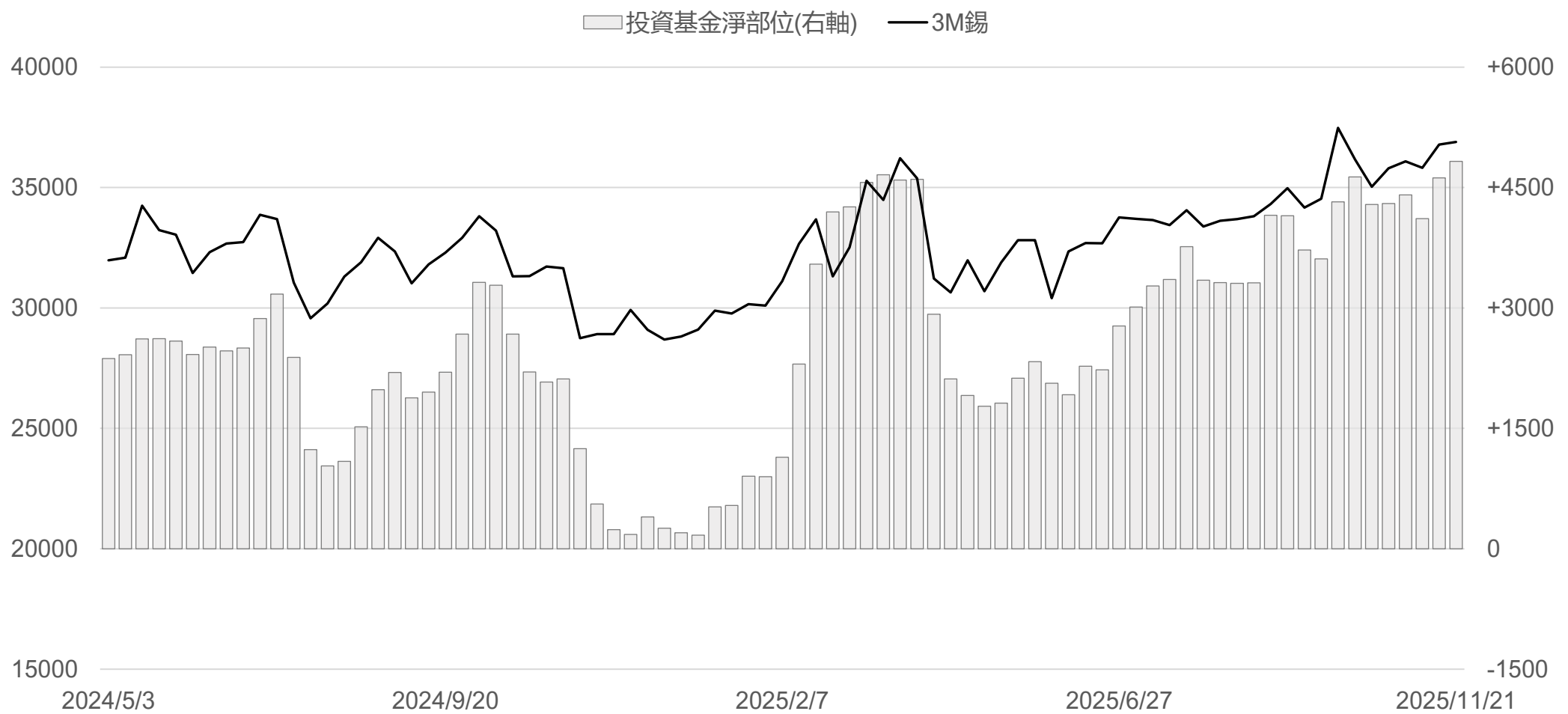
鋅	前期OI	本期OI	增減	增減%	3M收盤價	較前週變動
	330219	319717	-10502	-3.18%	2989	-31.5
	多方OI	增減	空方OI	增減	多空淨部位	淨部位變動
投資公司或信貸機構	170741	-6453	165240	-7109	+5501	+656
投資基金	72820	-2092	44634	+1626	+28186	-3718
其他金融機構	22145	-1603	16296	-774	+5849	-829
商業機構	54011	-344	93424	-4367	-39413	+4023



鎳	前期OI	本期OI	增減	增減%	3M收盤價	較前週變動
	344644	340480	-4164	-1.21%	14455	-436
	多方OI	增減	空方OI	增減	多空淨部位	淨部位變動
投資公司或信貸機構	204086	-2159	197082	-563	+7004	-1596
投資基金	56361	+1758	50056	+5321	+6305	-3563
其他金融機構	13850	+248	9088	-1078	+4762	+1326
商業機構	66183	-4011	83834	-7853	-17651	+3842



錫	前期OI	本期OI	增減	增減%	3M收盤價	較前週變動
	28786	26826	-1960	-6.81%	36895	+108
	多方OI	增減	空方OI	增減	多空淨部位	淨部位變動
投資公司或信貸機構	12683	-387	11714	-652	+969	+265
投資基金	5504	+177	677	-29	+4827	+206
其他金融機構	914	-50	722	-22	+192	-28
商業機構	7725	-1700	13709	-1261	-5984	-439



原物料、外匯，價格難以控管

長約、短約，採購不順暢

永豐期貨幫您控管經營成本

原物料採購

控管加工成本

庫存價值避險

鎖定標案利潤



了解更多



敬語

本研究報告純屬研究性質僅供參考，不保證其完整性及精確性，報告內容具時效性，邇後若有變更，本公司將不做預告或主動更新。交易人決策時應衡量自身需求與交易風險，並就交易結果自行負責，本公司恕不負任何法律責任，亦不作任何保證。未經授權，禁止任何形式抄襲、引用或轉載。

永豐期貨股份有限公司 | 台北市重慶南路一段2號8樓 | 02-2381-1799 | 114年金管期總字第010號 | 顧問事業部