

台指期盤後快訊

永豐期貨顧問事業部編製



收盤行情表

2025年11月25日 星期二

合約	收盤	漲跌	漲跌幅	成交量	OI	OI增減
加權指數	26912.17	+407.93	+1.52%	4851.73 億元		
台指12	26933	+319	+1.20%	125329	71578	-1113
台指01	26948	+316	+1.19%	1201	1674	+255
小台12	26933	+319	+1.20%	275062	34123	-3483
小台01	26948	+316	+1.19%	8580	3233	+445
微台12	26933	+319	+1.20%	223985	41737	-3204
微台01	26948	+316	+1.19%	13171	6525	+240
電子12	1596.55	+32.40	+2.07%	1008	428	-102
金融12	2227.8	-18.40	-0.82%	561	487	-49
非金12	13288	-127.00	-0.95%	141	171	+27

聯準會官員放鴿，降息預期回升有助風險資產

指數週二上漲407.93點，收在26912.17點，成交量4851.73億元。台指期上漲319點至26933點，正價差為20.83點。籌碼面部分，三大法人買超76.89億元；而在台指期淨部位方面，三大法人淨空單減少672口至-5357口，其中外資淨空單減少1482口至-29704口；十大交易人中的特定法人全月份台指期淨空單減少1104口至-4064口。

美股24日晚間全數收紅，費半指數大漲4.6%，納斯達克收漲2.69%，標普500指數，激勵台股今日開高，加權指數最高上漲613點至27,118點，成功站上季均線與五日均線，但隨後因加權指數受到金融族群與傳統產業族群開始走弱後漲幅開始收斂，特別是橡膠族群跌幅3.56%，加權指數回到27000點以下，而美國股市夜盤並未轉弱，美國alphabet人工智慧技術大幅躍進，樂觀情緒擴散電子族群，有資金從金融傳產族群撤出輪動至電子族群的跡象，午盤緩步回升權值股止穩。今日上漲主要受上週五紐約聯準銀行總裁暨Fed副主席威廉姆斯率先釋出鴿派訊號開始，表示聯準會仍有理由在12月會議上調整利率。根據FedWatch，副主席談話後，12月降息機率由不足40%大幅跳升至71.5%。後續也有委員陸續強調支持12月再次降息，而接著即將出爐的核心PCE數據也格外重要，若核心通膨具放緩跡象，意味著聯準會仍有降息空間，有助強化12月降息的預期。而接著即將出爐的核心PCE數據也格外重要，若核心通膨具放緩跡象，意味著聯準會仍有降息空間，有助強化12月降息的預期，風險資產持續上行。

選擇權未平倉量部分，11月W4大量區買權OI落在27200點，賣權最大OI落在26500點；月買權最大OI落在28500點，月賣權最大OI落在23700點。全月份未平倉量put/call ratio值由0.91上升至1.08。VIX指數下降1.51至26.87。外資台指期買權淨金額0.55億元；賣權淨金額0.31億元。整體選擇權籌碼面偏多。（永豐期貨研調）



三大法人籌碼變化 單位：口 / 億元

	現貨 (金額)	台指 (口數)	Call (口數)	Put (口數)	Call (金額)	Put (金額)
外資	+63.38	-29704 (+1482)	5577 (+3361)	3242 (+1459)	0.55 (+0.11)	0.31 (+0.08)
投信	-15.60	24346 (+147)	-20 (0)	150 (0)	-0.01 (-0.01)	0.02 (-0.01)
自營	+29.11	1 (-957)	6125 (+932)	3099 (-7592)	2.92 (+0.35)	1.56 (-0.27)
合計	+76.89	-5357 (+672)	11682 (+4293)	6491 (-6133)	3.46 (+0.45)	1.89 (-0.20)

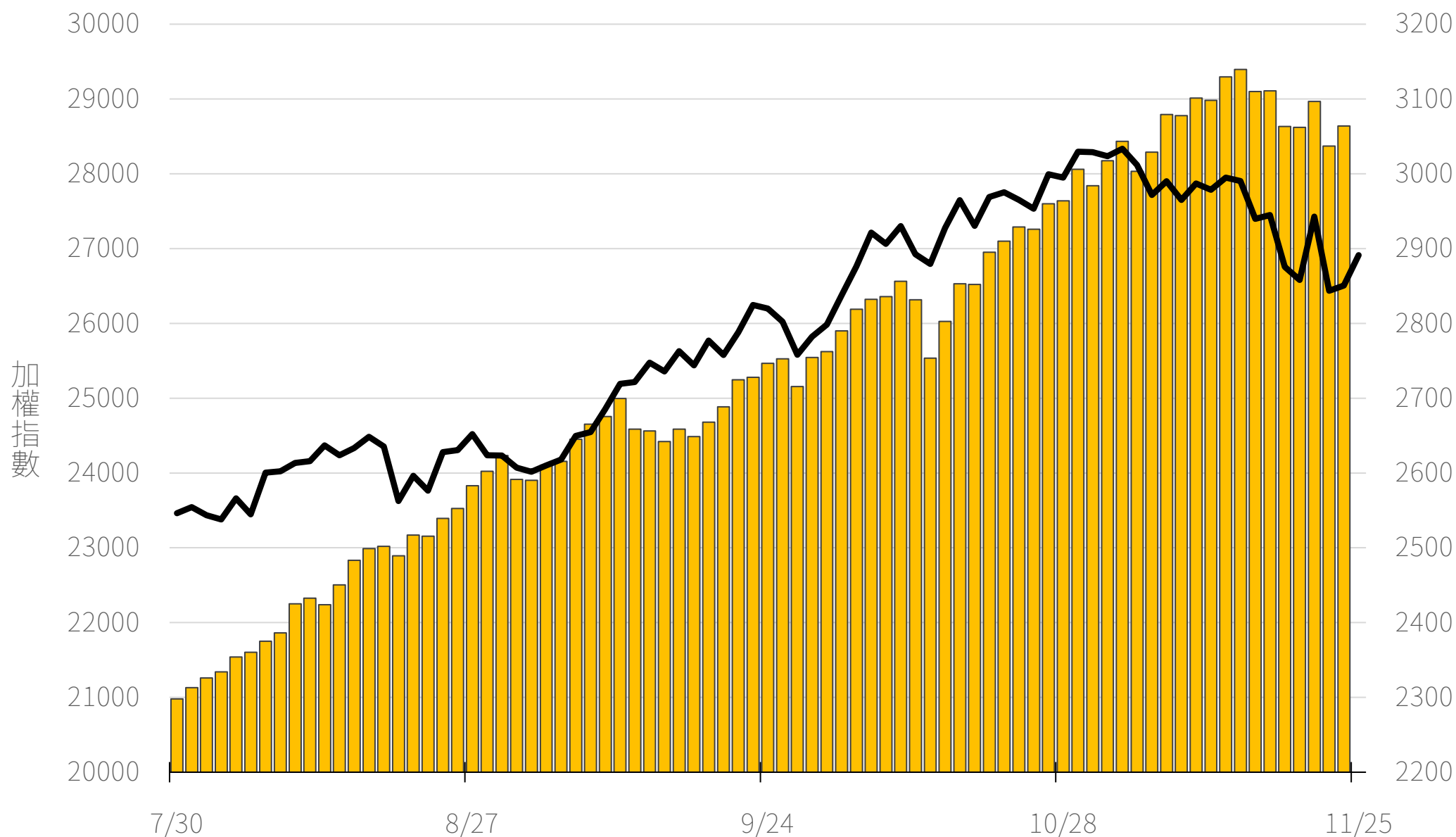
十大交易人期權淨部位(口)

	十大(特定人)		十大(非特定人)		全市場OI
	近月	其他月	近月	其他月	
台指	-3261 (+1141)	-803 (-37)	4835 (+689)	60 (-40)	86485 (-893)
買權	2133 (+419)	2685 (+1836)	-3529 (-325)	-11553 (-419)	145946 (+13612)
賣權	-2504 (-1707)	-1498 (+709)	1415 (+2191)	6444 (+3520)	158249 (+37625)

上市融資餘額(億元)

圖表僅更新至前一日數據

3063.8



永豐期貨
SinoPac Futures

永豐期貨股份有限公司 | 台北市重慶南路一段2號8樓 | 02-2381-1799 | 114年金管期總字第010號 | 顧問事業部

本研究報告純屬研究性質僅供參考，不保證其完整性及精確性，報告內容具時效性，邇後若有變更，本公司將不做預告或主動更新。交易人決策時應衡量自身需求與交易風險，並就交易結果自行負責，本公司恕不負任何法律責任，亦不作任何保證。未經授權，禁止任何形式抄襲、引用或轉載。

2025/11/25

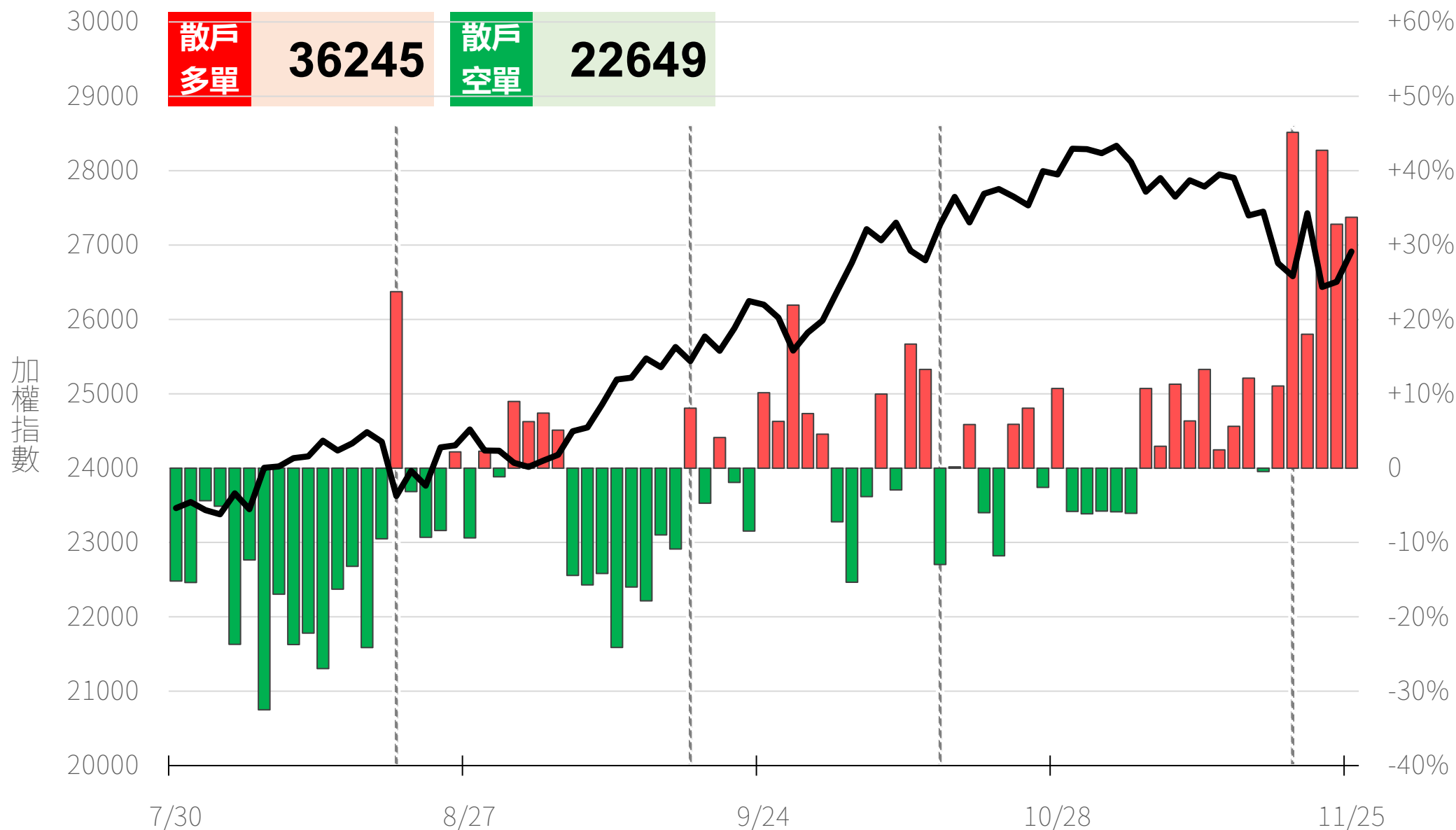
小台散戶多空比

散戶多單=全市場OI-三大法人多單(虛線為結算日)

散戶空單=全市場OI-三大法人空單

散戶多空比=(散戶多單-散戶空單)/全市場OI x 100%

+33.73%



永豐期貨
SinoPac Futures

永豐期貨股份有限公司 | 台北市重慶南路一段2號8樓 | 02-2381-1799 | 114年金管期總字第010號 | 顧問事業部

本研究報告純屬研究性質僅供參考，不保證其完整性及精確性，報告內容具時效性，邇後若有變更，本公司將不做預告或主動更新。交易人決策時應衡量自身需求與交易風險，並就交易結果自行負責，本公司恕不負任何法律責任，亦不作任何保證。未經授權，禁止任何形式抄襲、引用或轉載。

2025/11/25

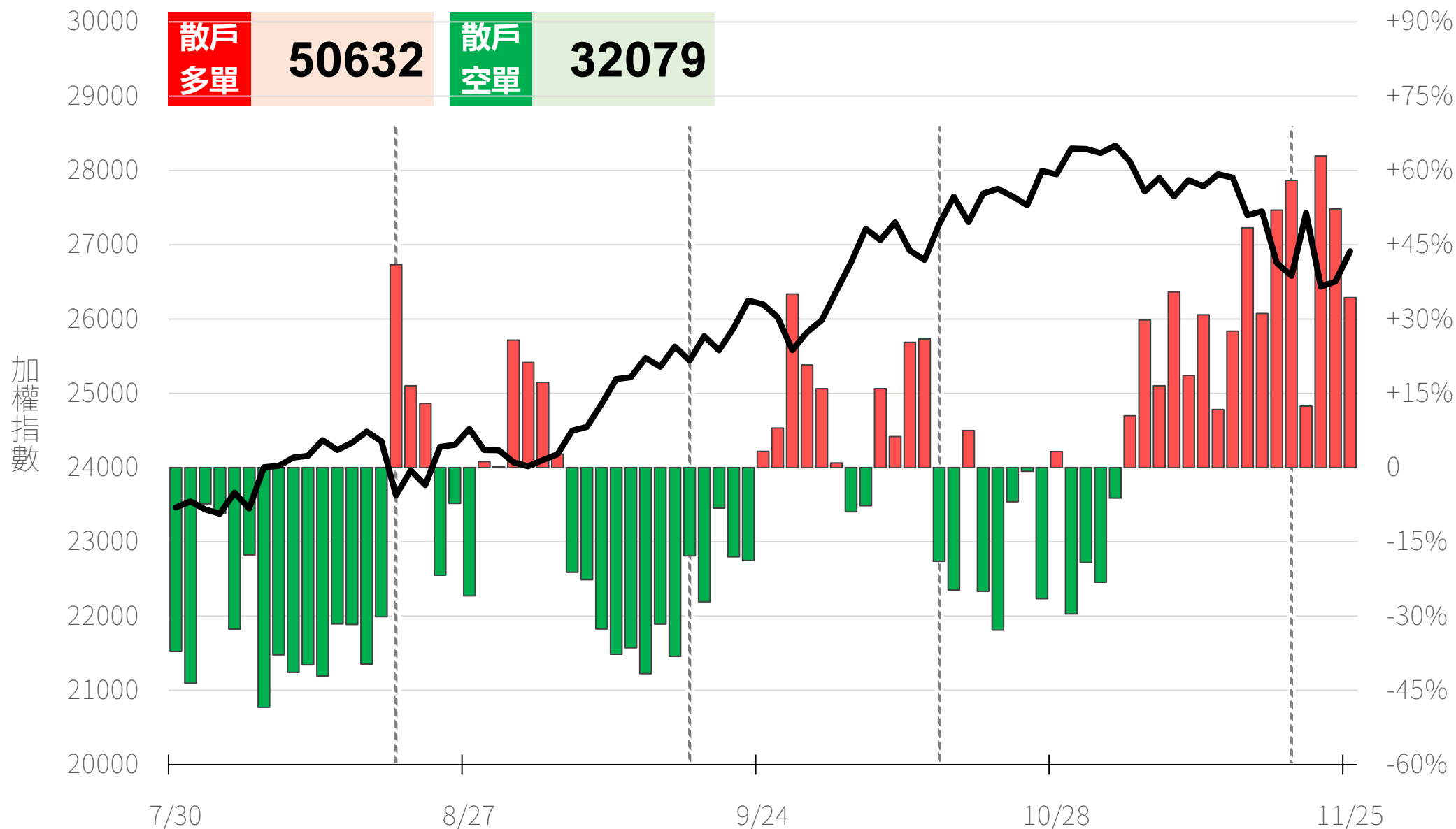
微台散戶多空比

散戶多單=全市場OI-三大法人多單(虛線為結算日)

散戶空單=全市場OI-三大法人空單

散戶多空比=(散戶多單-散戶空單)/全市場OI x 100%

+34.33%



永豐期貨
SinoPac Futures

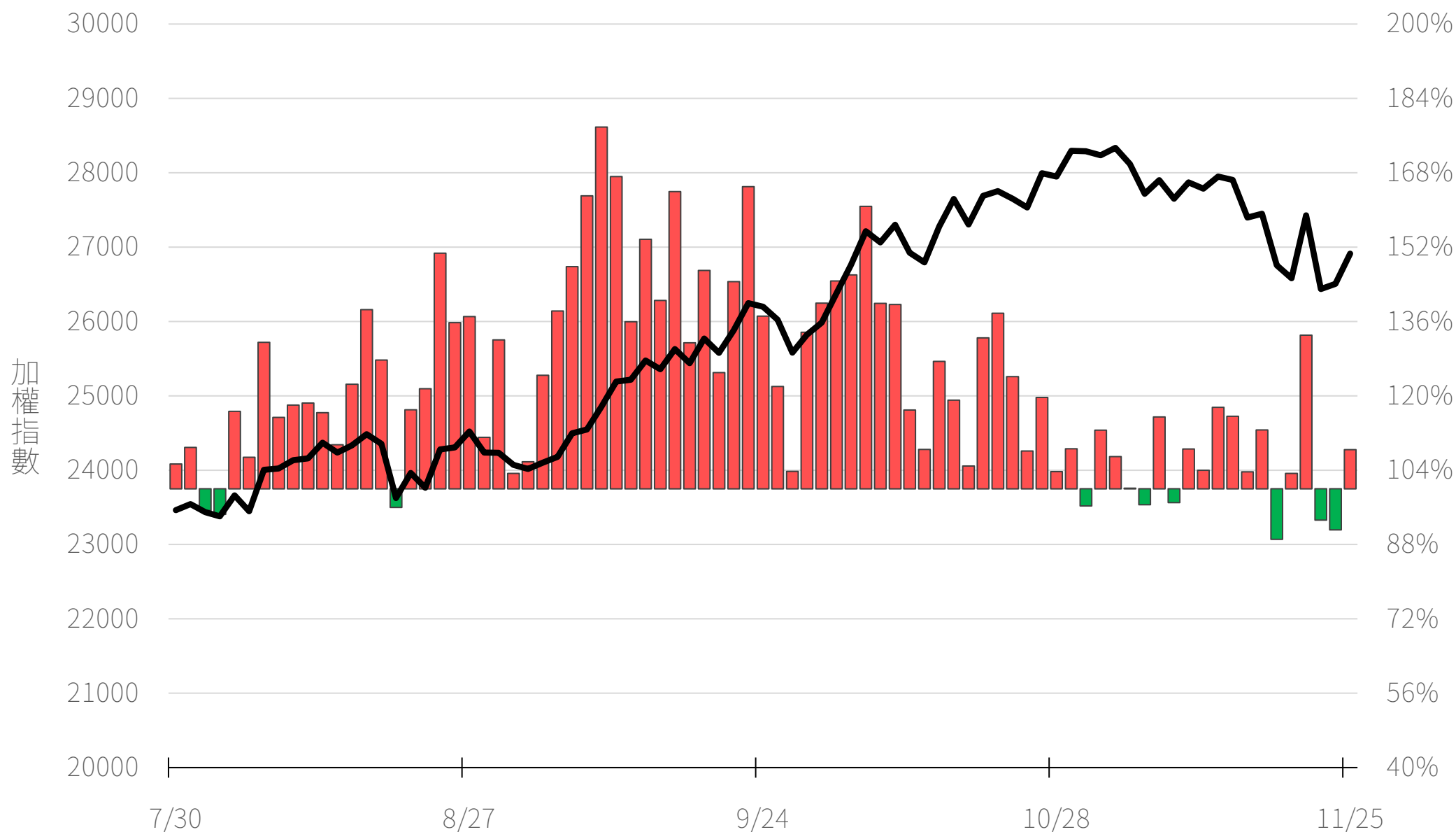
永豐期貨股份有限公司 | 台北市重慶南路一段2號8樓 | 02-2381-1799 | 114年金管期總字第010號 | 顧問事業部

本研究報告純屬研究性質僅供參考，不保證其完整性及精確性，報告內容具時效性，邇後若有變更，本公司將不做預告或主動更新。交易人決策時應衡量自身需求與交易風險，並就交易結果自行負責，本公司恕不負任何法律責任，亦不作任何保證。未經授權，禁止任何形式抄襲、引用或轉載。

2025/11/25

Put/Call Ratio

108.43%



11月W4大量區

買權

27200
(6809口)

賣權

26500
(5670口)

(+852) 4591		27400		303 (-38)
(+1206) 3291		27350		247 (-7)
(+847) 6359		27300		360 (+114)
(+898) 3151		27250		201 (+27)
(+2113) 6809		27200		540 (+289)
(+1128) 4104		27150		382 (+231)
(+743) 3746		27100		526 (+281)
(+469) 2098		27050		530 (+387)
(-255) 4642		27000		1288 (+755)
(+498) 1811		26950		634 (+472)
(+493) 2768		26900		2278 (+1860)
(+206) 1203		26850		1654 (+1368)
(-137) 2169		26800		2892 (+2113)
(+164) 1107		26750		1804 (+1168)
(-579) 1488		26700		3425 (+2084)
(-223) 685		26650		1980 (+1485)
(-133) 1058		26600		4331 (+2971)
(-109) 498		26550		2762 (+1802)
(-161) 850		26500		5670 (+2386)
(-140) 300		26450		2007 (+1013)
(-202) 261		26400		3040 (+1459)

Put

Call

11月F4大量區

買權

28500
(678口)

賣權

23700
(922口)

(+247) 417	27400	Put	31	(+1)
(+123) 254	27350		27	(+3)
(+167) 351	27300		25	(+16)
(-31) 149	27250		31	(+1)
(+60) 191	27200		65	(+40)
(+17) 118	27150		21	(-1)
(+102) 178	27100		37	(+27)
(+78) 121	27050		21	(+3)
(+178) 423	27000		164	(+70)
(-17) 107	26950		47	(-1)
(+112) 179	26900	Call	179	(+149)
(-3) 55	26850		47	(+18)
(+37) 78	26800		291	(+183)
(+4) 34	26750		146	(+29)
(-9) 62	26700		176	(+29)
(-9) 71	26650		49	(+10)
(+1) 40	26600		174	(+5)
(+3) 85	26550		95	(+31)
(-6) 37	26500		315	(+193)
(-1) 12	26450		57	(+8)
(-1) 56	26400		207	(+31)

12月W1大量區

買權

29500
(600口)

賣權

23700
(892口)

(+115) 172	27500	Put	8	(+2)
(+2) 19	27450		3	(+1)
(+30) 54	27400		22	-
(+18) 58	27350		12	-
(+19) 40	27300		8	-
- 9	27250		7	-
(+22) 59	27200		15	(+9)
(-16) 46	27150		3	(-1)
(+44) 73	27100		48	(+39)
(-13) 12	27050		23	(+22)
(+22) 244	27000	Call	70	(+50)
(+16) 37	26950		5	(+4)
(+19) 88	26900		32	(+30)
(-10) 15	26850		21	(+20)
(+21) 134	26800		49	(+13)
(+21) 37	26750		25	(+3)
(+16) 82	26700		63	(+53)
(+1) 4	26650		17	(+10)
- 16	26600		48	(+24)
(+4) 8	26550		11	(-7)
(+6) 18	26500		172	(-5)



永豐期貨
SinoPac Futures

永豐期貨股份有限公司 | 台北市重慶南路一段2號8樓 | 02-2381-1799 | 114年金管期總字第010號 | 顧問事業部

本研究報告純屬研究性質僅供參考，不保證其完整性及精確性，報告內容具時效性，邇後若有變更，本公司將不做預告或主動更新。交易人決策時應衡量自身需求與交易風險，並就交易結果自行負責，本公司恕不負任何法律責任，亦不作任何保證。未經授權，禁止任何形式抄襲、引用或轉載。

2025/11/25

12月大量區

買權 30000
(2239口)

賣權 13800
(2402口)

(+765) 822		27900			41	(+35)
(+418) 435		27800			49	(+47)
(+466) 490		27700			540	(+518)
(+424) 464		27600			201	(+189)
(+554) 575		27500			388	(+380)
(+937) 946		27400			482	(+475)
(+1012) 1049		27300			140	(+134)
(+1080) 1142		27200			135	(+131)
(+946) 975		27100			123	(+114)
(+718) 743		27000			606	(+605)
(+78) 300		26900			405	(+385)
(+195) 216		26800			420	(+419)
(+253) 322		26700			290	(+288)
(+288) 313		26600			436	(+435)
(+161) 274		26500			1103	(+1067)
(+80) 96		26400			307	(+285)
(+2) 68		26300			466	(+456)
(+119) 122		26200			344	(+337)
(+5) 21		26100			742	(+718)
(+74) 78		26000			1632	(+1614)
(-2) 16		25900			257	(+80)

Put

Call

台指選波動度

VIX ▼ 26.87 買權 IV ▼ 23.92
賣權 IV ▼ 24.83



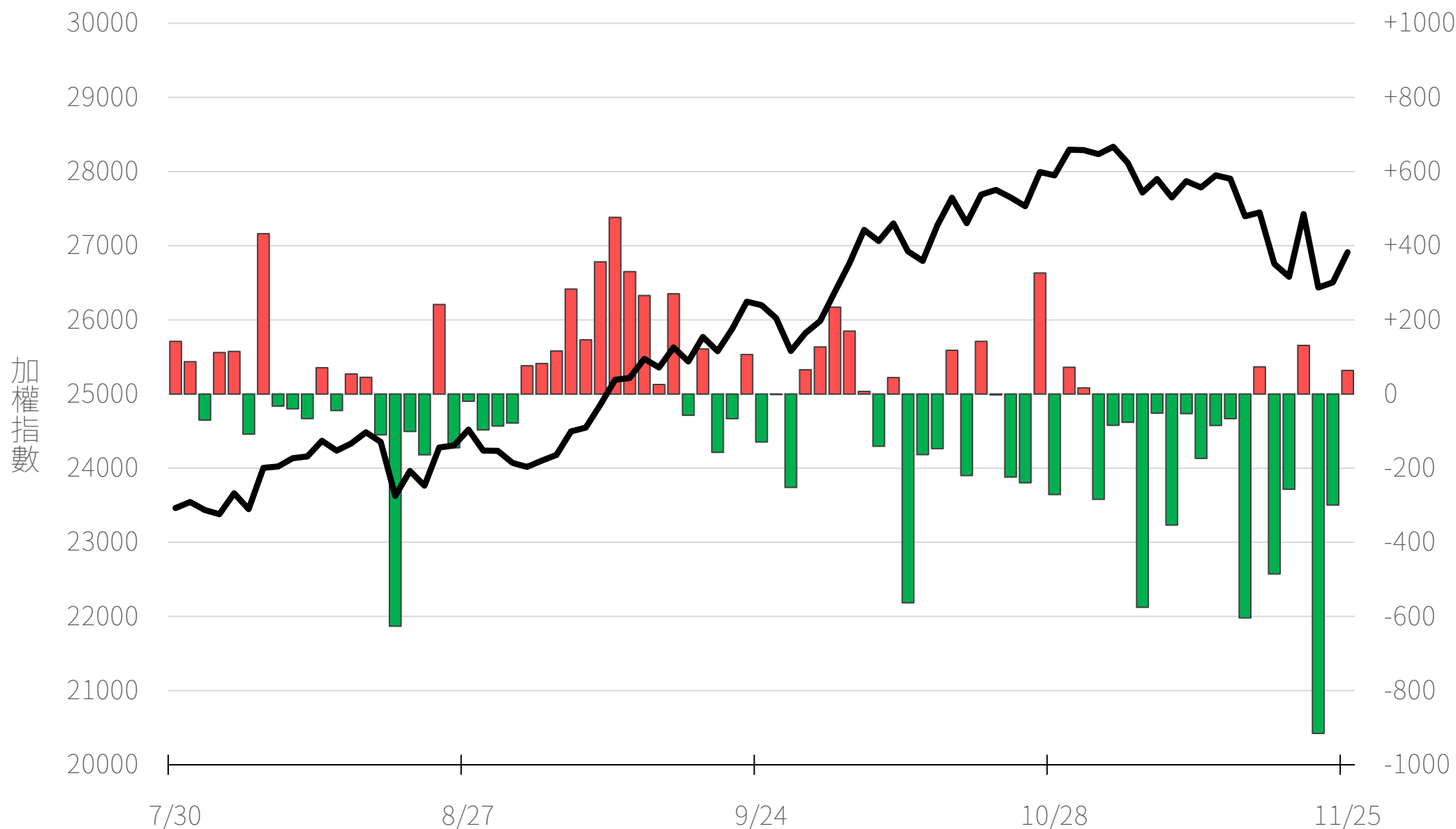
永豐期貨
SinoPac Futures

永豐期貨股份有限公司 | 台北市重慶南路一段2號8樓 | 02-2381-1799 | 114年金管期總字第010號 | 顧問事業部
本研究報告純屬研究性質僅供參考，不保證其完整性及精確性，報告內容具時效性，邇後若有變更，本公司將不做預告或主動更新。交易人決策時應衡量自身需求與交易風險，並就交易結果自行負責，本公司恕不負任何法律責任，亦不作任何保證。未經授權，禁止任何形式抄襲、引用或轉載。

2025/11/25

外資買賣超(億元)

+63.38



永豐期貨
SinoPac Futures

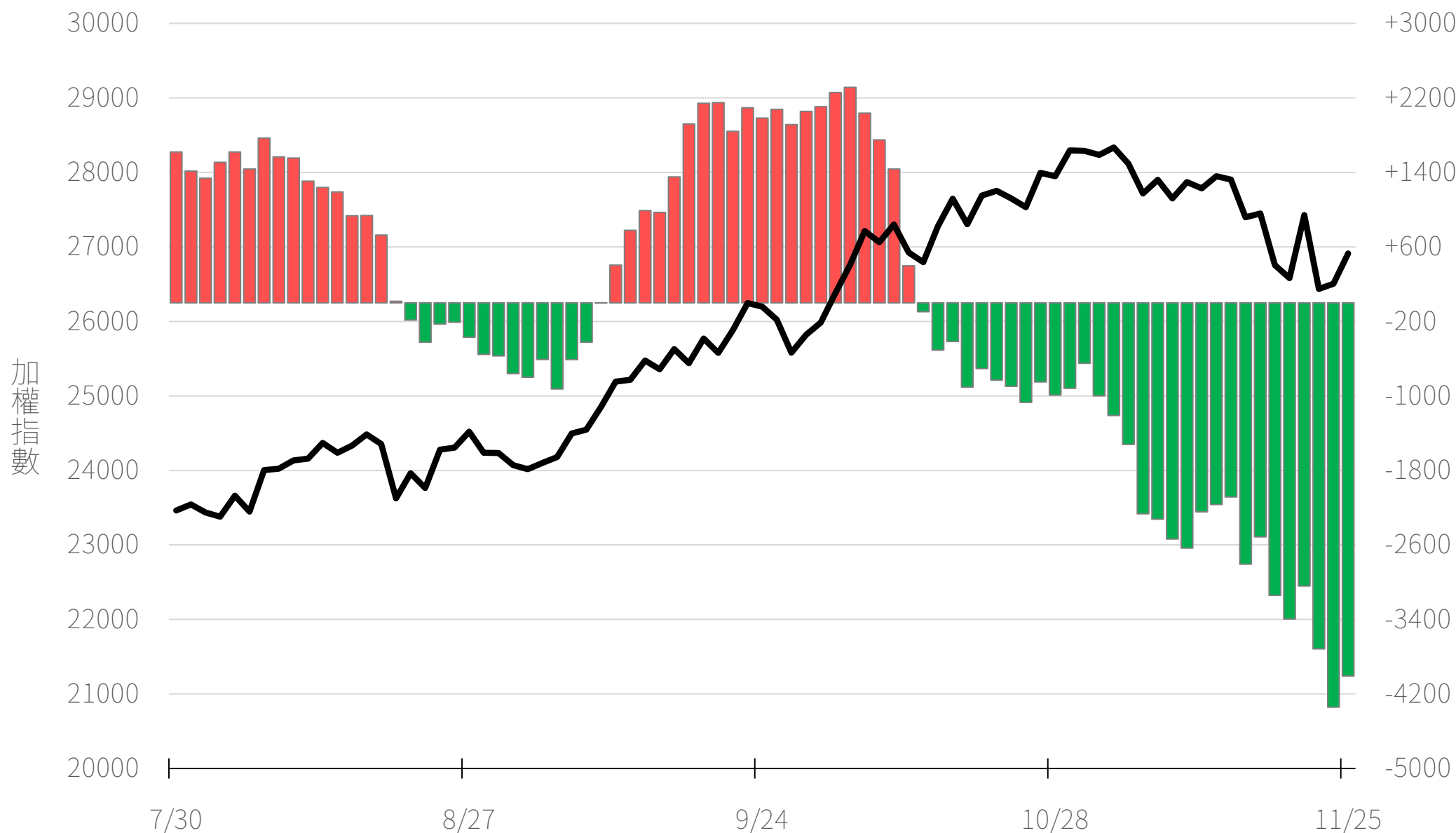
永豐期貨股份有限公司 | 台北市重慶南路一段2號8樓 | 02-2381-1799 | 114年金管期總字第010號 | 顧問事業部

本研究報告純屬研究性質僅供參考，不保證其完整性及精確性，報告內容具時效性，邇後若有變更，本公司將不做預告或主動更新。交易人決策時應衡量自身需求與交易風險，並就交易結果自行負責，本公司恕不負任何法律責任，亦不作任何保證。未經授權，禁止任何形式抄襲、引用或轉載。

2025/11/25

外資近20日累計買賣超(億元)

-4007.92



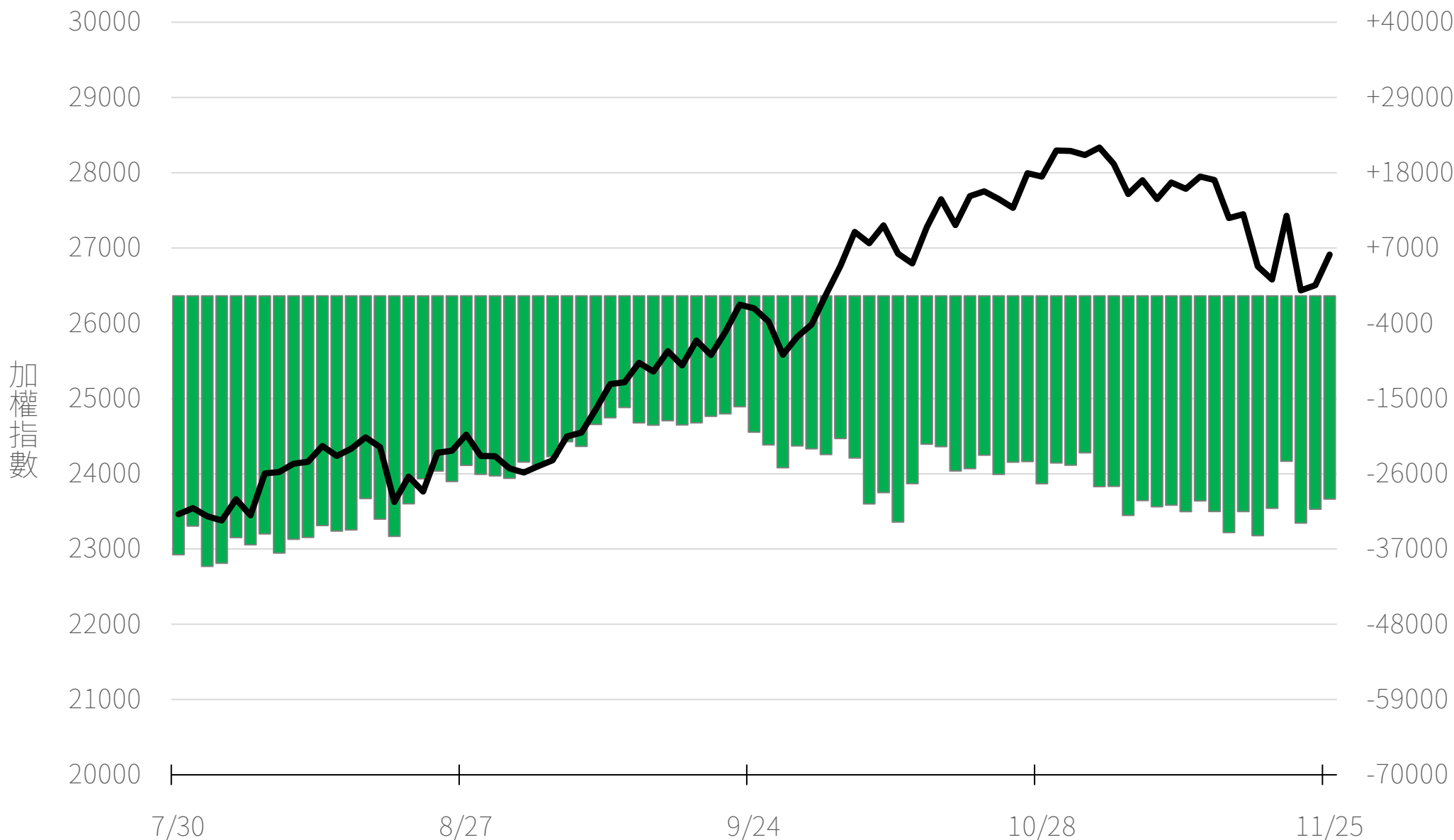
永豐期貨
SinoPac Futures

永豐期貨股份有限公司 | 台北市重慶南路一段2號8樓 | 02-2381-1799 | 114年金管期總字第010號 | 顧問事業部
本研究報告純屬研究性質僅供參考，不保證其完整性及精確性，報告內容具時效性，邇後若有變更，本公司將不做預告或主動更新。交易人決策時應衡量自身需求與交易風險，並就交易結果自行負責，本公司恕不負任何法律責任，亦不作任何保證。未經授權，禁止任何形式抄襲、引用或轉載。

2025/11/25

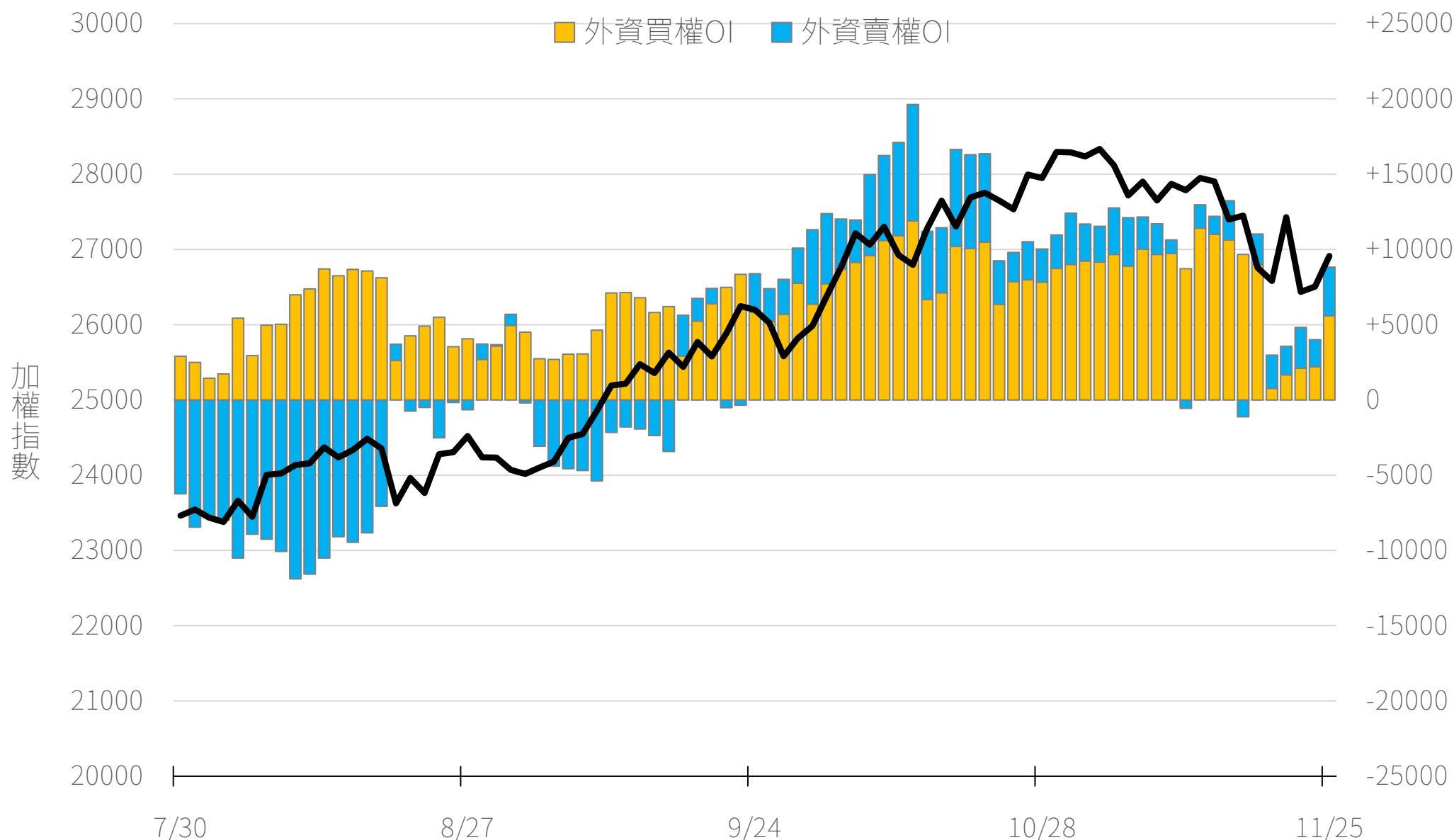
外資台股期O(口)

-29704



外資選權OI(口) 0軸以上為買方，以下為賣方

買權 +5577
賣權 +3242



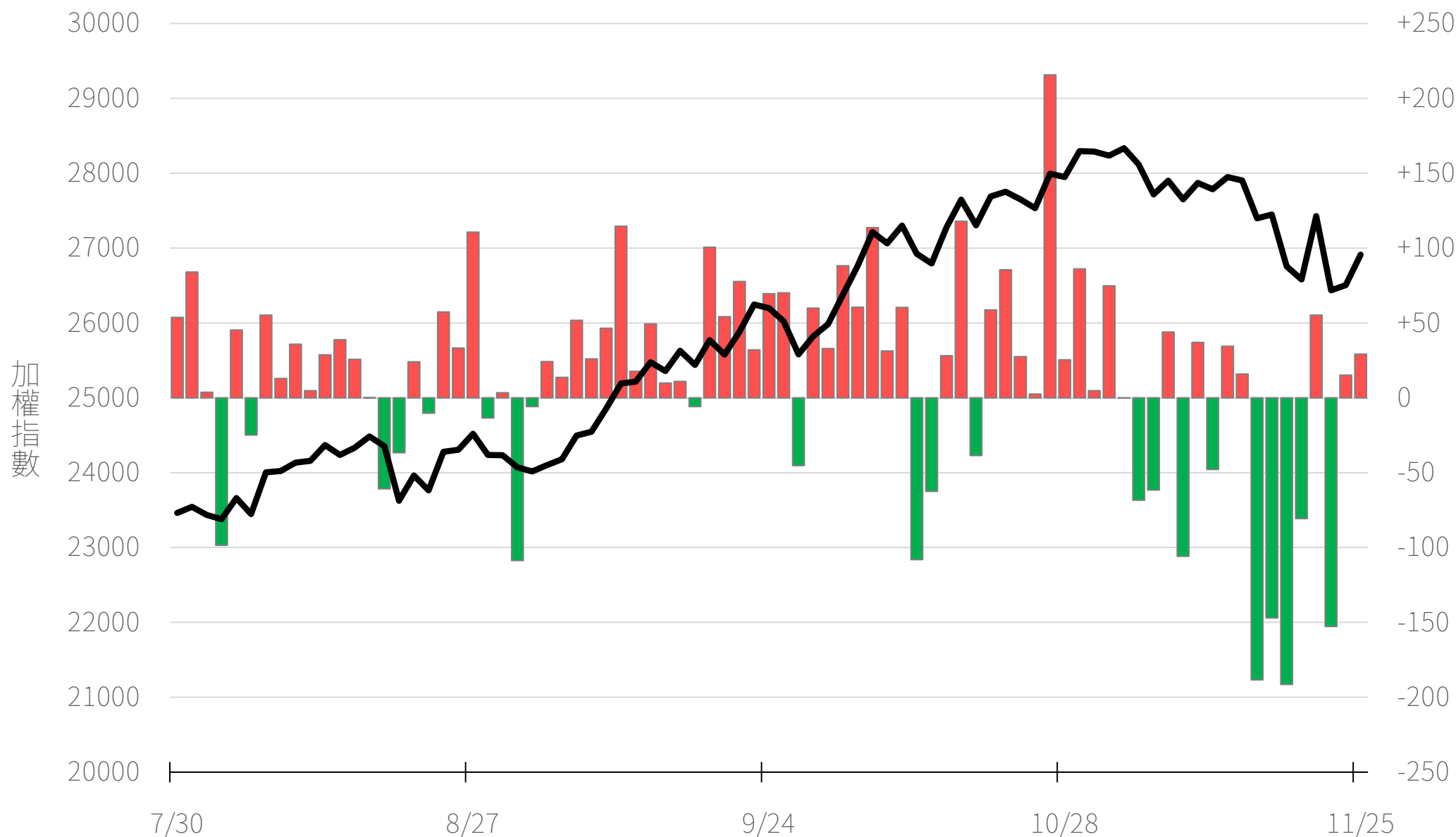
外資選權OI淨金額(億元)

+0.24



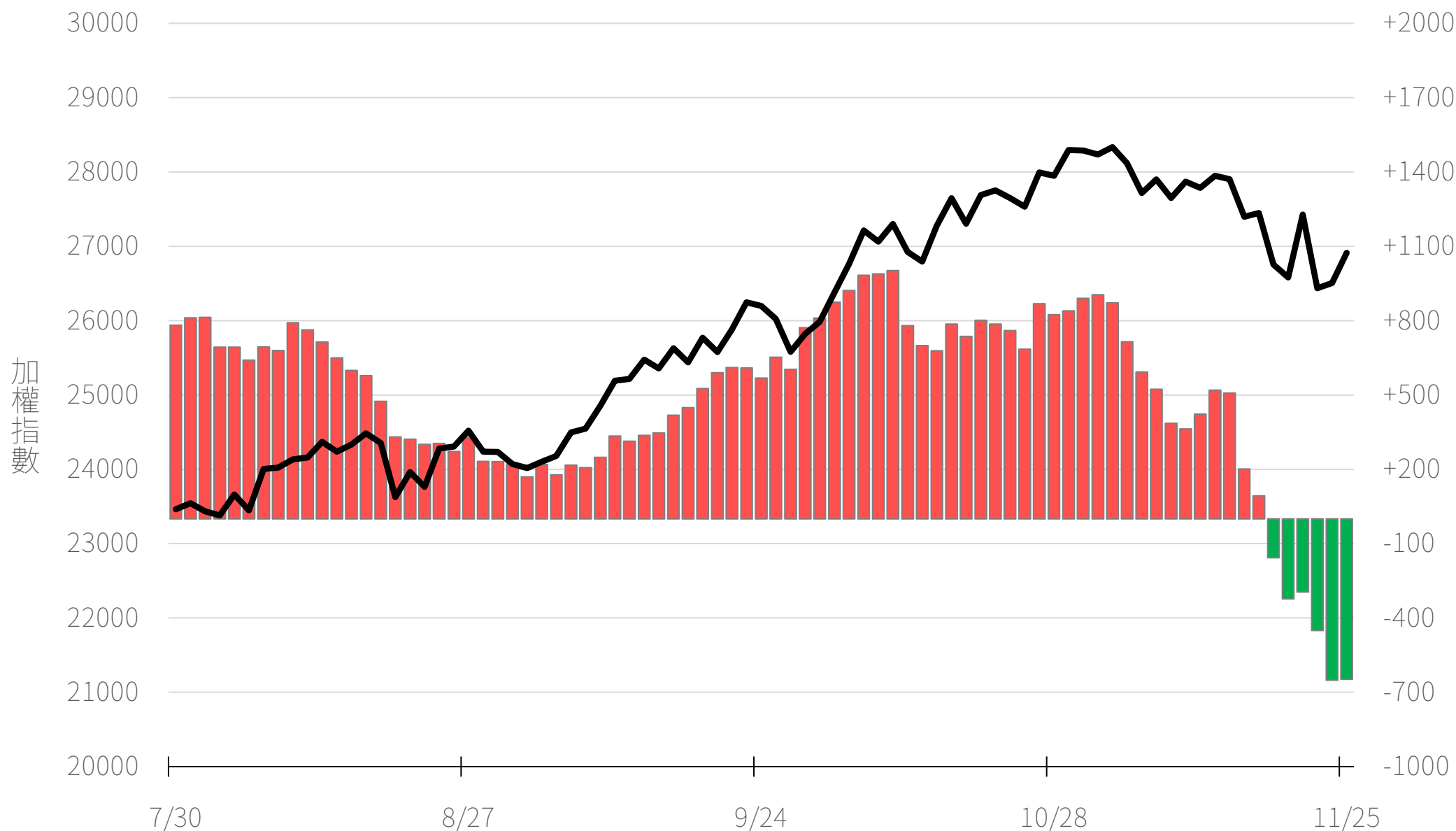
自營買賣超(億元)

+29.11



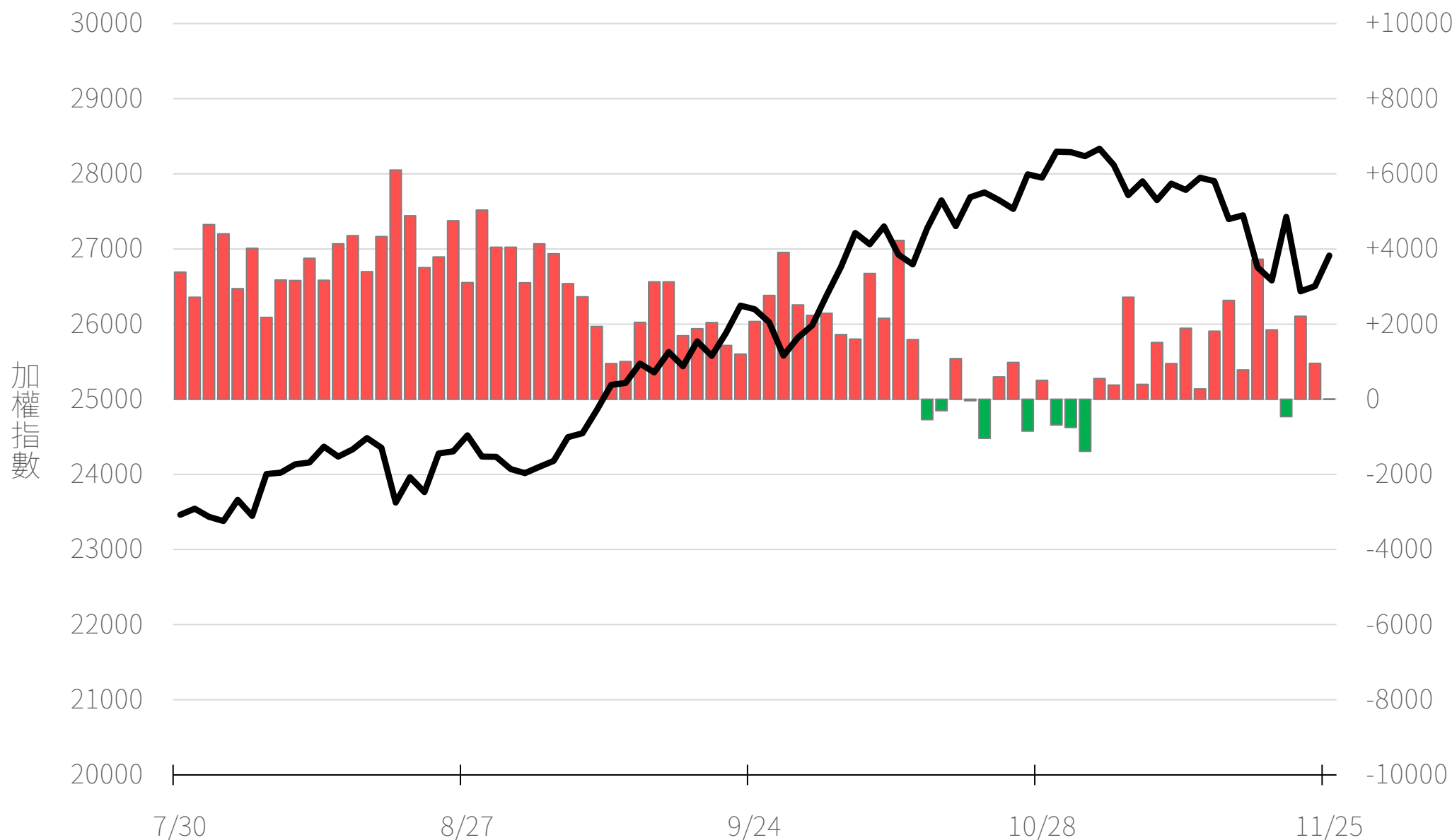
自營近20日累計買賣超(億元)

-647.55



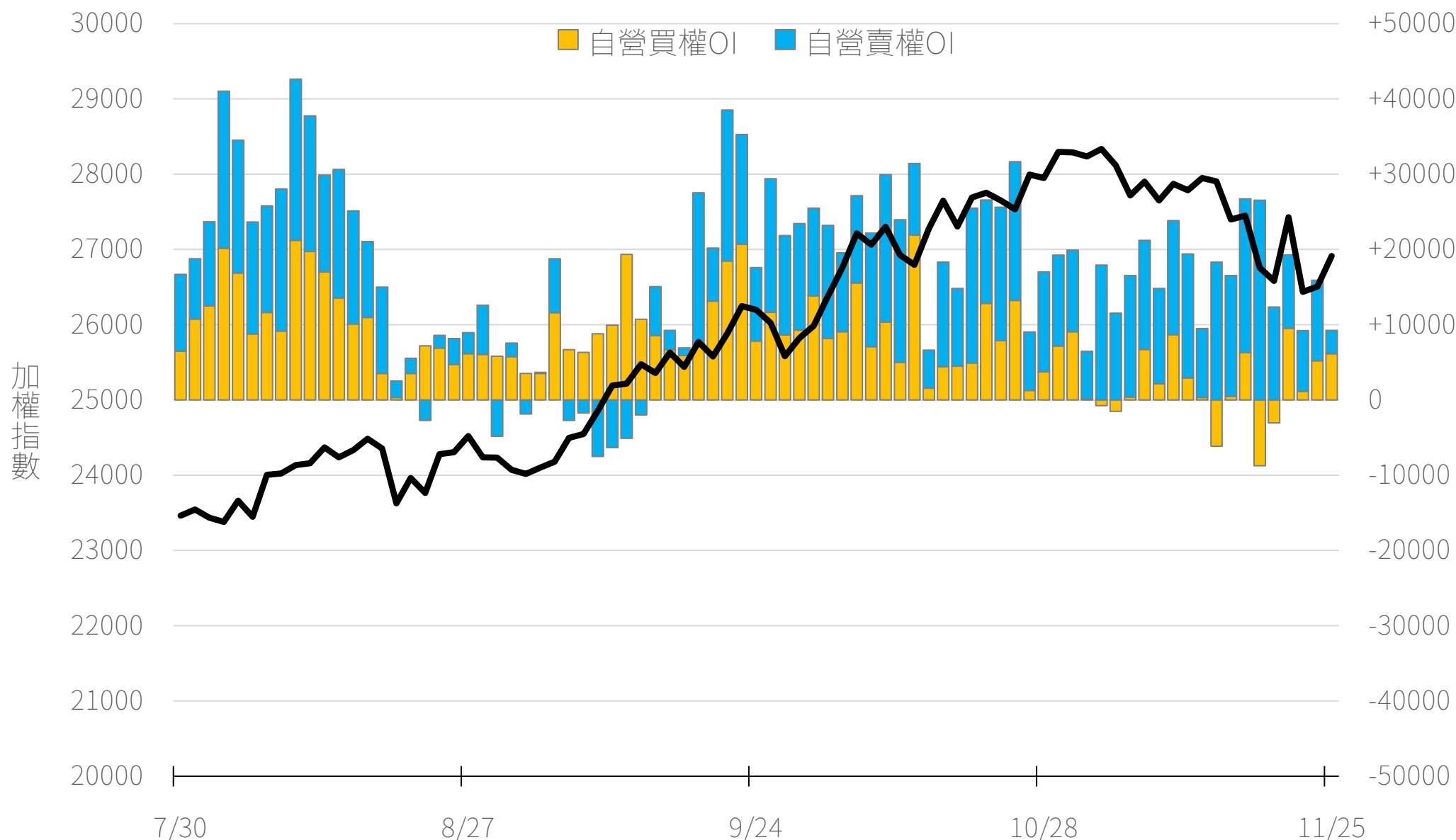
自營台指期O(口)

+1



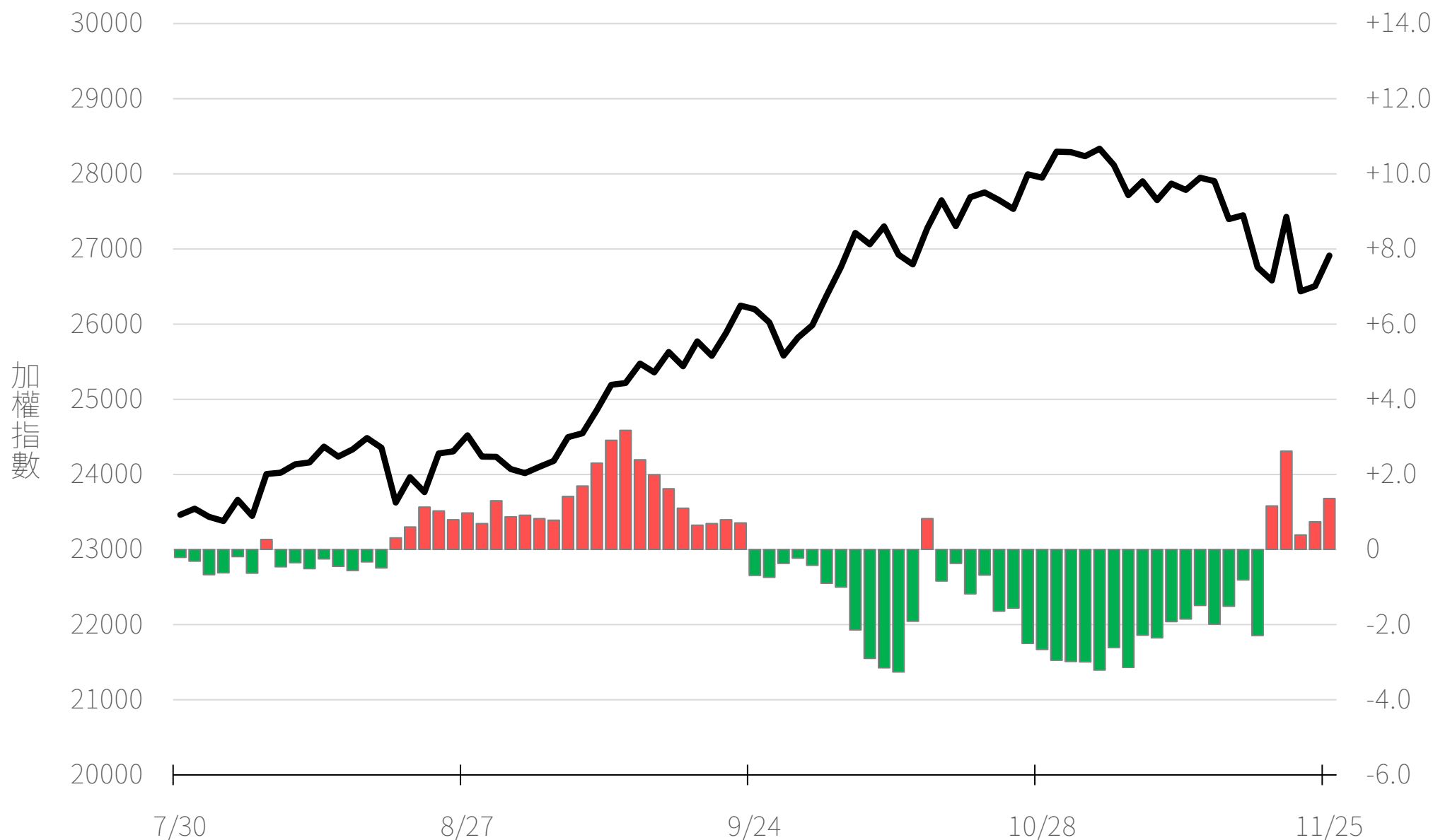
自營選權OI(口) 0軸以上為買方，以下為賣方

買權 +6125
賣權 +3099



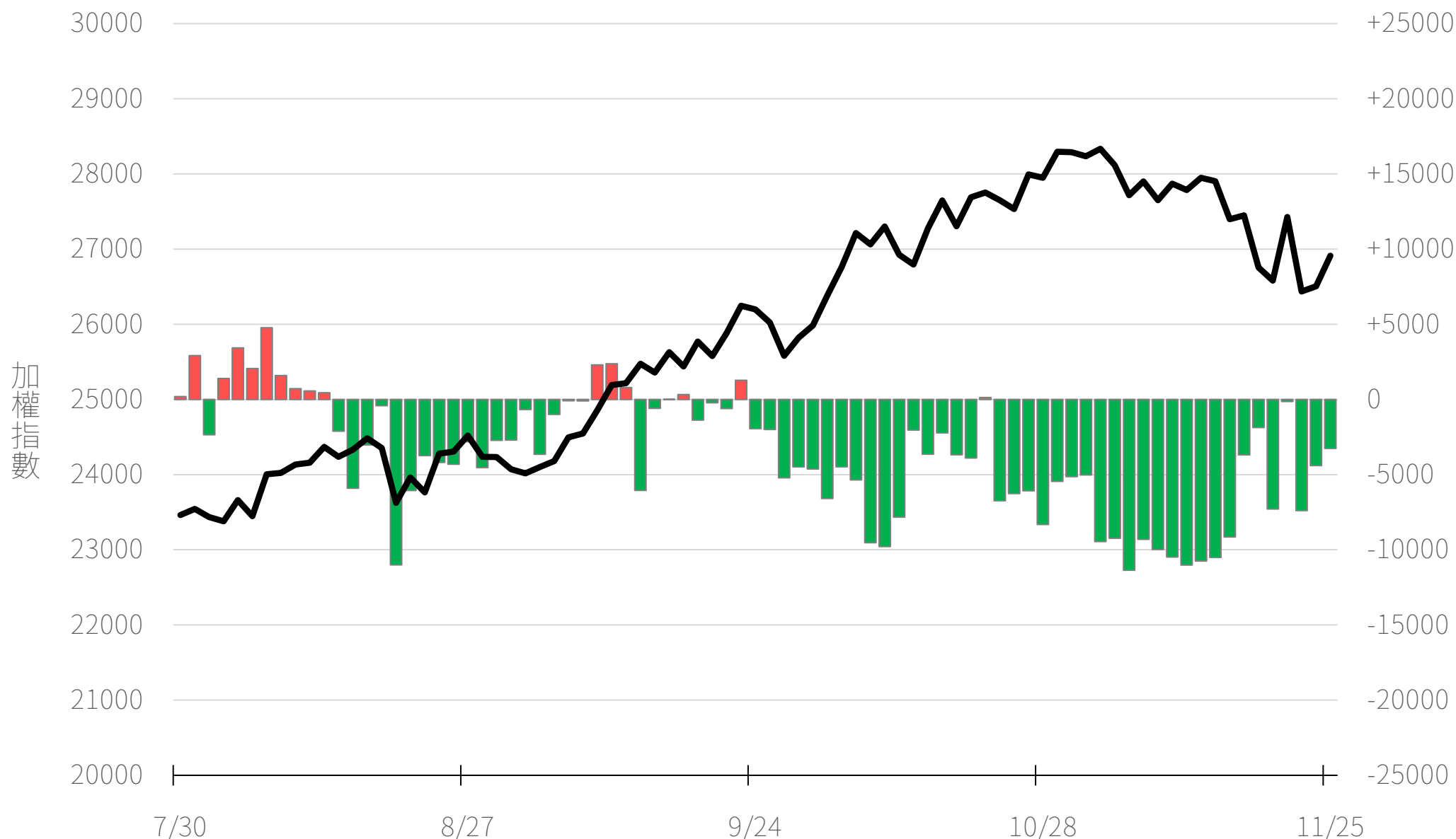
自營選權OI淨金額(億元)

+1.36



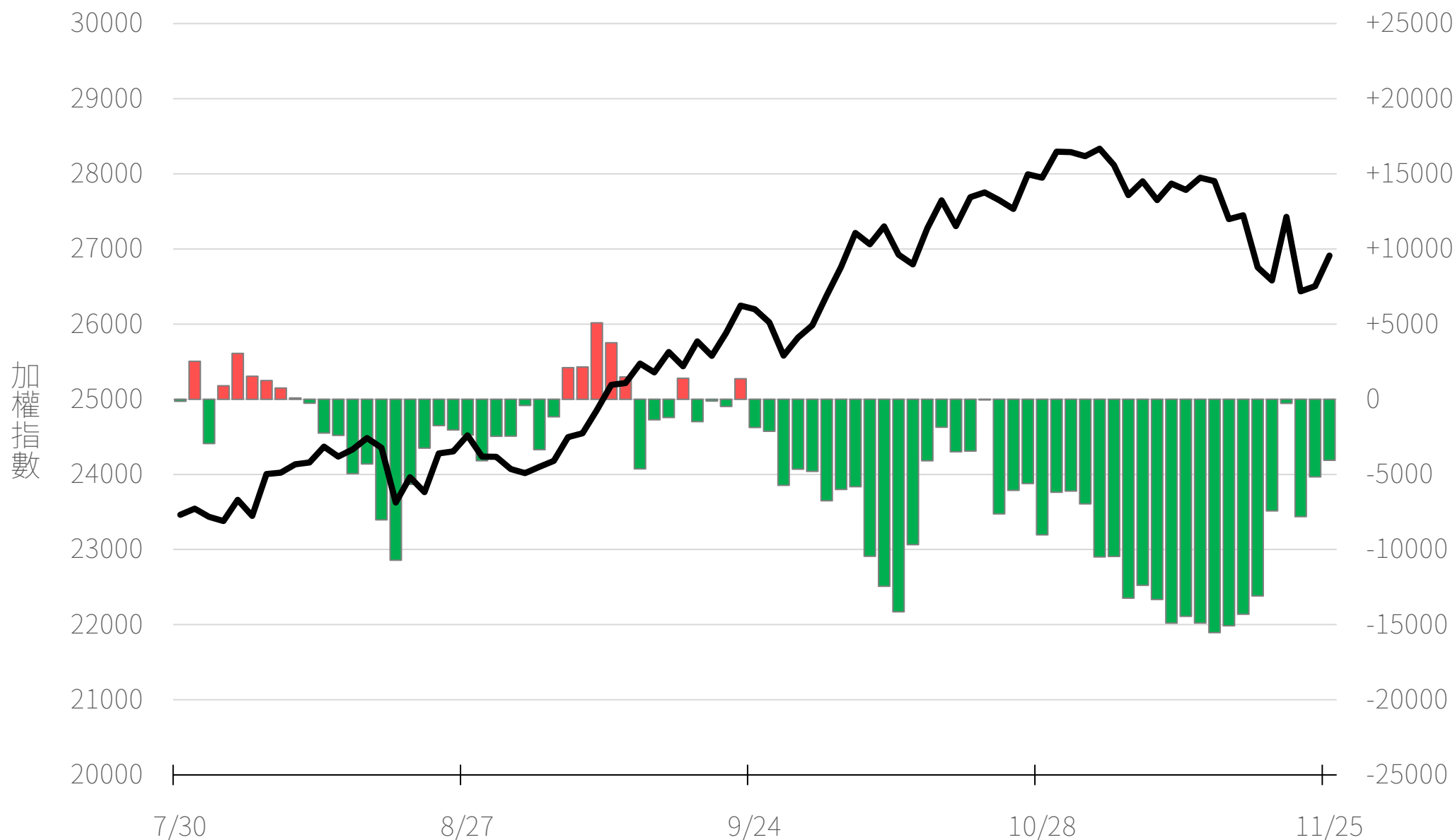
十特近月台指期OI(口)

-3261



十特全月台指期OI(口)

-4064

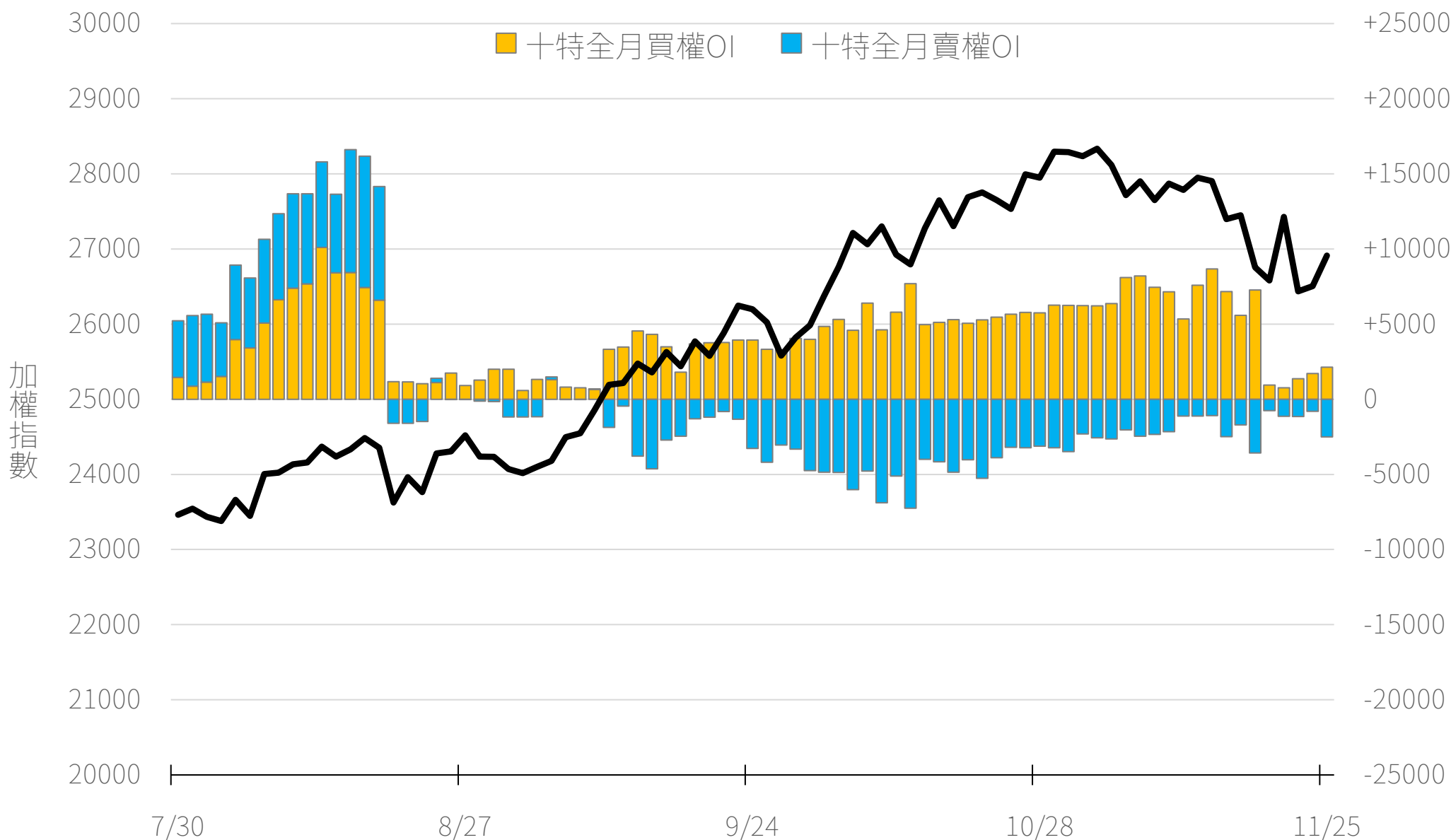


十特近月選權OI(口)

0軸以上為買方
0軸以下為賣方

買權
賣權

+2133
-2504

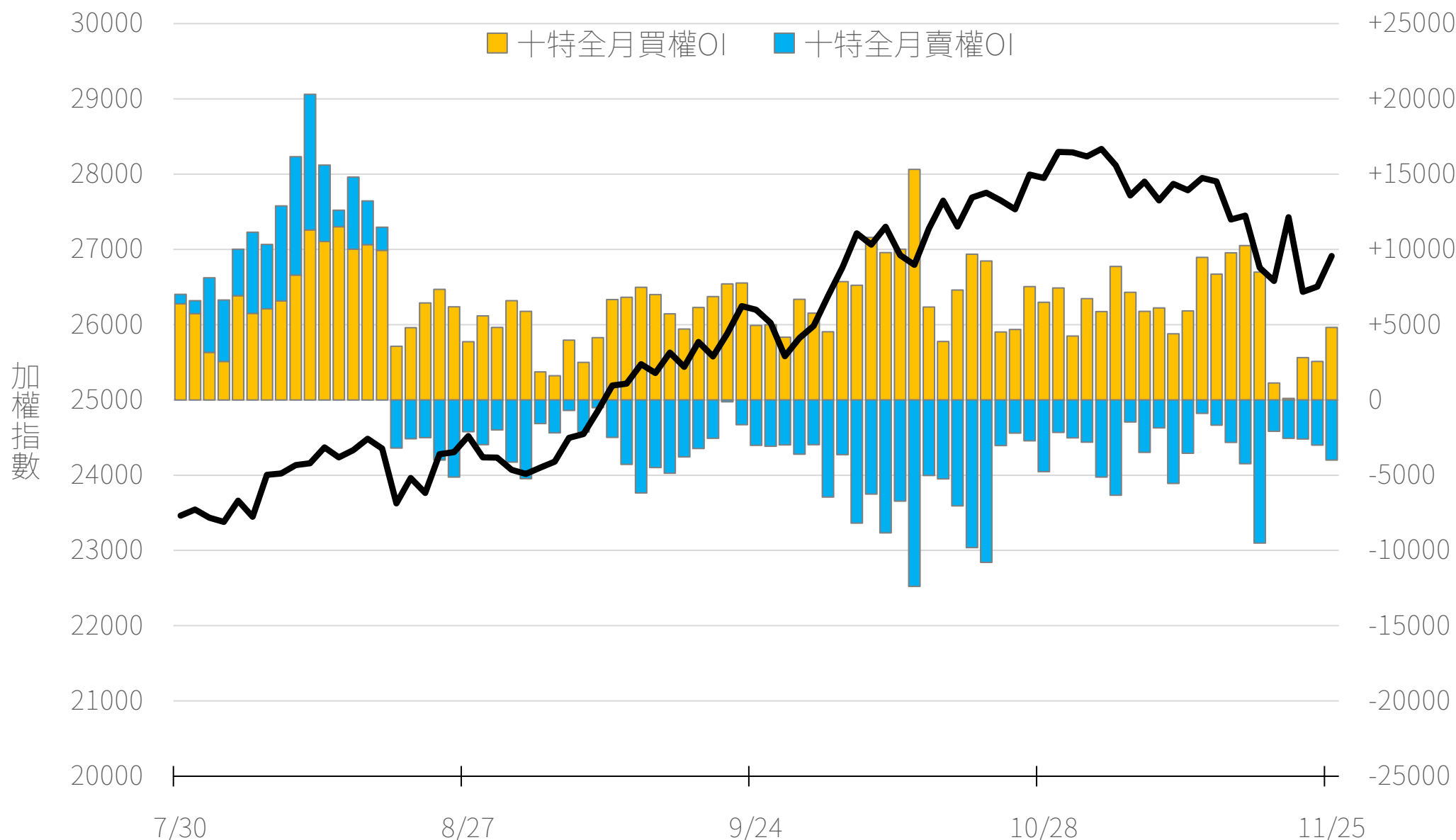


十特全月選權OI(口)


0軸以上為買方
0軸以下為賣方

買權
賣權

+4818
-4002



台指期盤後快訊



永豐期貨股份有限公司 | 台北市重慶南路一段2號8樓 | 02-2381-1799 | 114年金管期總字第010號 | 顧問事業部

本研究報告純屬研究性質僅供參考，不保證其完整性及精確性，報告內容具時效性，邇後若有變更，本公司將不做預告或主動更新。交易人決策時應衡量自身需求與交易風險，並就交易結果自行負責，本公司恕不負任何法律責任，亦不作任何保證。未經授權，禁止任何形式抄襲、引用或轉載。