

# 台指期盤後快訊

永豐期貨顧問事業部編製



# 收盤行情表

2025年11月24日 星期一

合約	收盤	漲跌	漲跌幅	成交量	OI	OI增減
加權指數	26504.24	+69.30	+0.26%	7264.06 億元		
台指12	26614	+138	+0.52%	173109	72691	+551
台指01	26632	+130	+0.49%	2193	1419	+220
小台12	26614	+138	+0.52%	382173	37606	-2017
小台01	26632	+130	+0.49%	11525	2788	+8
微台12	26614	+138	+0.52%	323433	44941	-10069
微台01	26632	+130	+0.49%	17288	6285	-605
電子12	1564.15	+0.25	+0.02%	1646	530	+95
金融12	2246.2	+38.80	+1.76%	638	536	+49
非金12	13415	+194.00	+1.47%	211	144	+69

# 決戰PCE 騙空還是誘多將見分曉

指數週一上漲69.3點，收在26504.24點，成交量7264.06億元。台指期上漲138點至26614點，正價差為109.76點。籌碼面部分，三大法人賣超291.37億元；而在台指期淨部位方面，三大法人淨空單減少932口至-6029口，其中外資淨空單減少2022口至-31186口；十大交易人中的特定法人全月份台指期淨空單減少2646口至-5168口。

受到上週聯準會副主席鴿派基調強調風險平衡正朝向可逐步降息的方向推進，美股在連日震盪後順勢止穩，再度呼應市場真正推動力來自降息預期本身而非雜訊干擾。然而今日台股卻走出典型逆勢結構，在美股並未轉弱、外在環境沒有新增利空的背景下，開盤雖強卻一路走低，尾盤更爆出罕見天量，台積電遭到近四萬張大幅賣超，顯示權值遭到集中調節而非自然性獲利了結，主力刻意壓盤的意味十分濃厚。更耐人尋味的是櫃買指數依舊強勢，資金明顯持續往中小型股移動，搭配台指期正價差持續擴大，形成現貨壓回、期貨偏多、櫃買強勢的典型「結構矛盾盤」。這種走法往往代表市場正處於主力換手或方向鋪陳的關鍵區，今日的大量即是多空兩套劇本的交會點：若是洗盤，那麼壓權值、撐中小、期貨拉正價差的組合正是主力掃出浮額籌碼的常見手法，後續只要量能快速收斂、權值股止穩，美股續強帶動情緒，台股就是騙空不會假戲真做；但若是誘多，那麼期貨正價差偏多與櫃買撐盤反而成為掩護撤退的工具，權值爆量下殺即是早期警訊，只要後續量能不縮、權值續弱或現貨遲遲無法跟上期貨，行情就會從誘多轉向正式回調。降息預期仍是台股中期核心支撐，但今日的天量結構顯示市場正在重置方向，主力動作也明顯加快，短線已經正式進入真假方向的驗證期，接下來公布的通膨數據將成為判讀劇本的決選擇權未平倉量部分，11月W4大量區買權OI落在28000點，賣權最大OI落在26000點；月買權最大OI落在28500點，月賣權最大OI落在24500點。全月份未平倉量put/call ratio值由0.93下降至0.91。VIX指數下降1.97至28.38。外資台指期買權淨金額0.44億元；賣權淨金額0.23億元。整體選擇權籌碼面中性。（永豐期貨研調）

# 三大法人籌碼變化 單位：口 / 億元

	現貨 (金額)	台指 (口數)	Call (口數)	Put (口數)	Call (金額)	Put (金額)
外資	-299.56	-31186 (+2022)	2216 (+107)	1783 (-930)	0.44 (+0.02)	0.23 (-0.30)
投信	-6.97	24199 (+161)	-20 (0)	150 (0)	0 (+0.01)	0.03 (-0.01)
自營	+15.15	958 (-1251)	5193 (+4057)	10691 (+2628)	2.57 (+0.05)	1.83 (-0.30)
合計	-291.37	-6029 (+932)	7389 (+4164)	12624 (+1698)	3.01 (+0.08)	2.09 (-0.61)

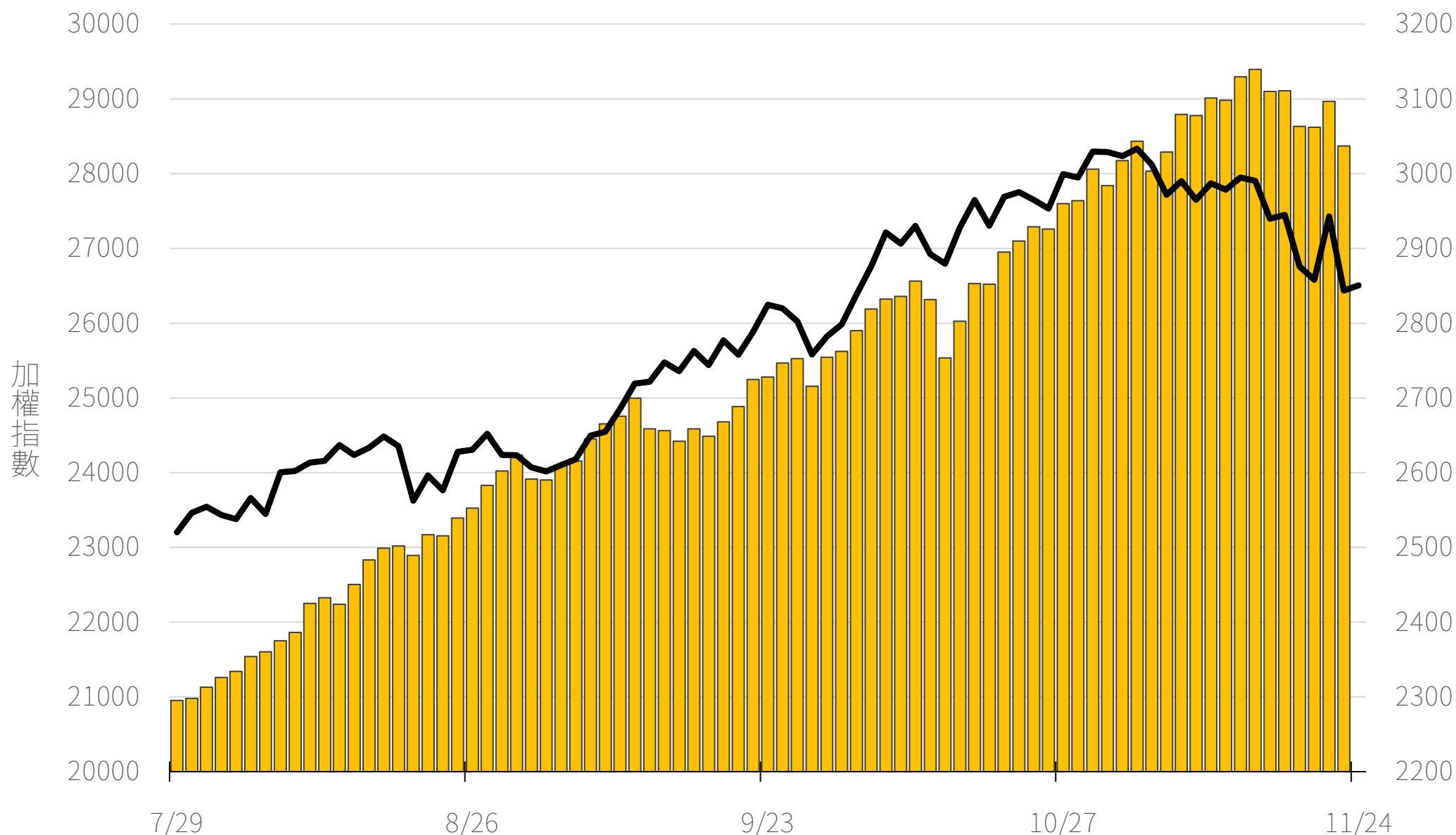
# 十大交易人期權淨部位(口)

	十大(特定人)		十大(非特定人)		全市場OI
	近月	其他月	近月	其他月	
台指	-4402 (+2993)	-766 (-347)	4146 (+386)	100 (-47)	87378 (-99)
買權	1714 (+343)	849 (-592)	-3204 (-574)	-11134 (-2829)	132334 (+41673)
賣權	-797 (+350)	-2207 (-764)	-776 (+580)	2924 (+787)	120624 (+36087)

# 上市融資餘額(億元)

圖表僅更新至前一日數據

# 3037.1



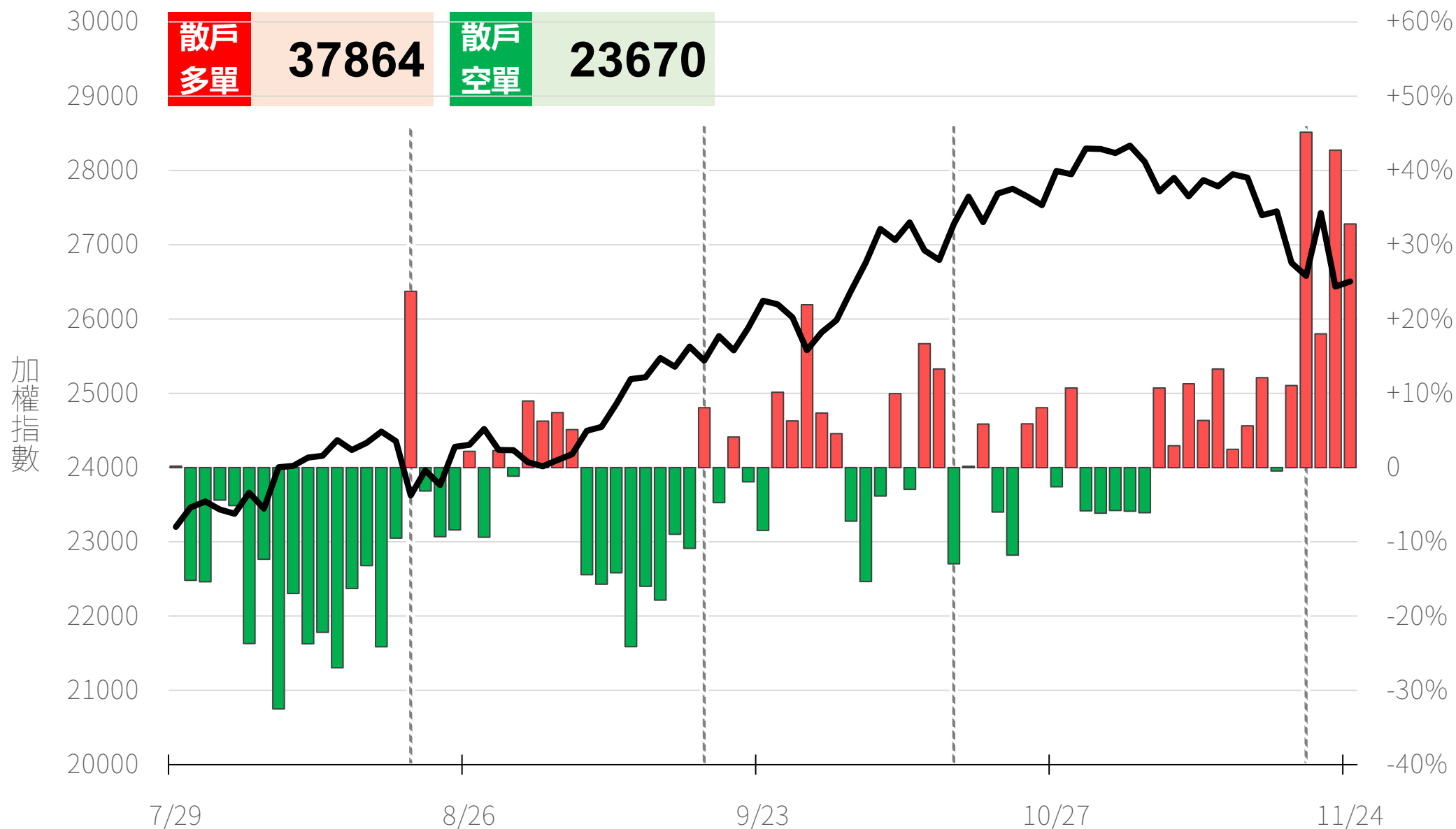
# 小台散戶多空比

散戶多單=全市場OI-三大法人多單(虛線為結算日)

散戶空單=全市場OI-三大法人空單

散戶多空比=(散戶多單-散戶空單)/全市場OI x 100%

## +32.81%



永豐期貨  
SinoPac Futures

永豐期貨股份有限公司 | 台北市重慶南路一段2號8樓 | 02-2381-1799 | 114年金管期總字第010號 | 顧問事業部

本研究報告純屬研究性質僅供參考，不保證其完整性及精確性，報告內容具時效性，邇後若有變更，本公司將不做預告或主動更新。交易人決策時應衡量自身需求與交易風險，並就交易結果自行負責，本公司恕不負任何法律責任，亦不作任何保證。未經授權，禁止任何形式抄襲、引用或轉載。

2025/11/24

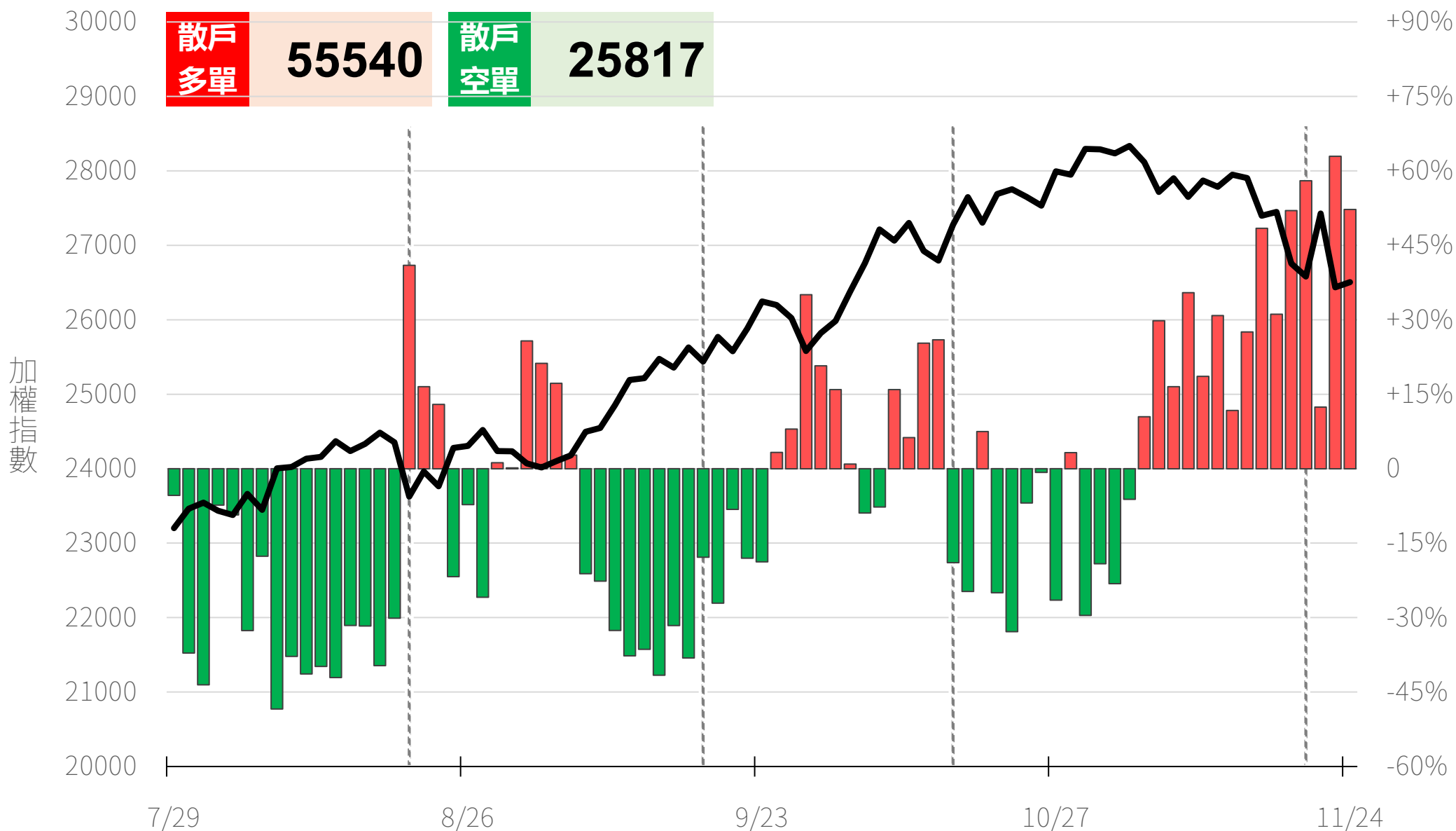
# 微台散戶多空比

散戶多單=全市場OI-三大法人多單(虛線為結算日)

散戶空單=全市場OI-三大法人空單

散戶多空比=(散戶多單-散戶空單)/全市場OI x 100%

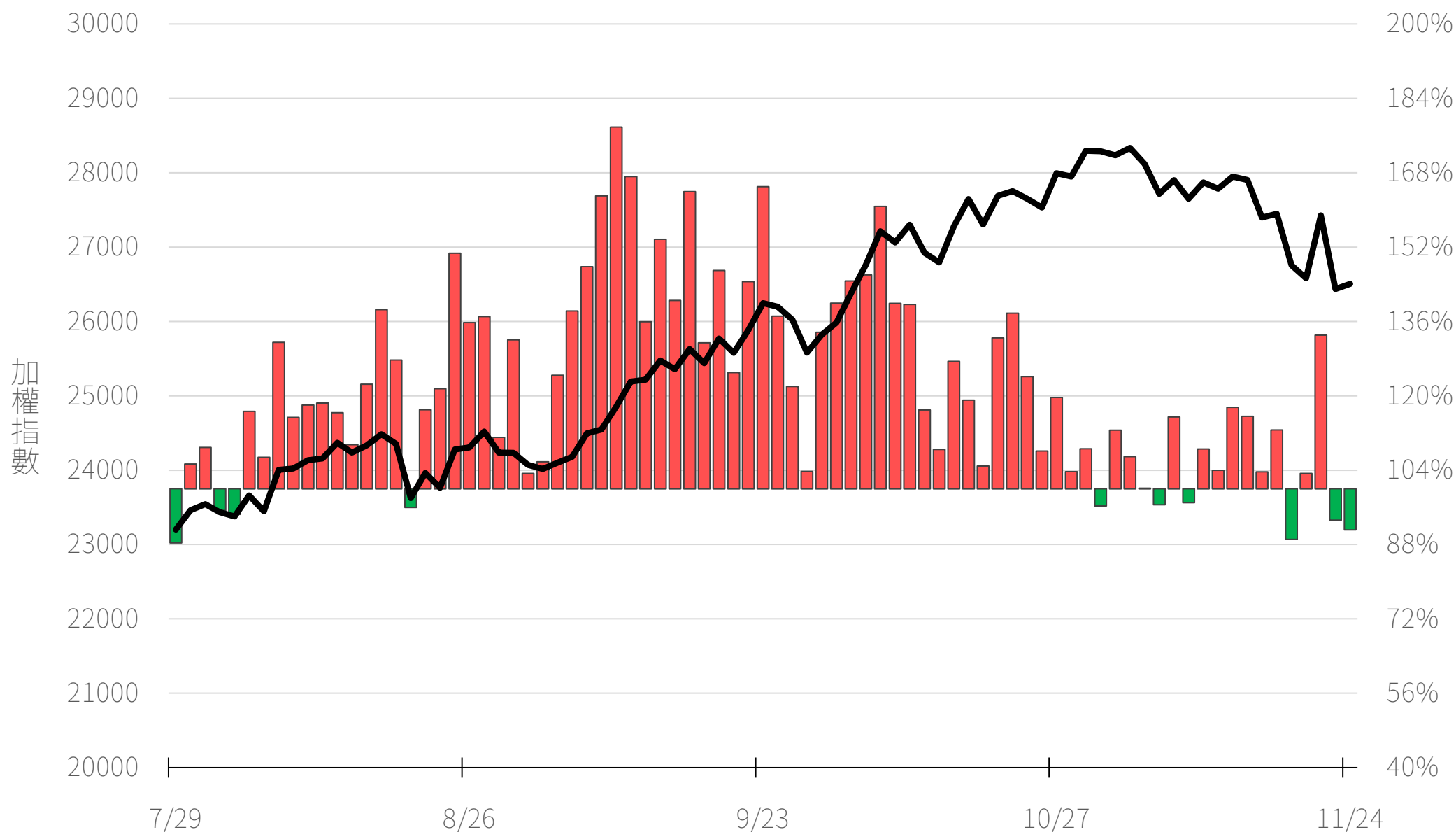
## +52.21%





# Put/Call Ratio

# 91.15%



# 11月W4大量區

買權

28000  
(6112口)

賣權

26000  
(4620口)

(+1950) 3003		27100		245 (+69)
(+891) 1629		27050		143 (-13)
(+2308) 4897		27000		533 (-41)
(+1055) 1313		26950		162 (+81)
(+1587) 2275		26900		418 (-51)
(+685) 997		26850		286 (+29)
(+1249) 2306		26800		779 (+118)
(+428) 943		26750		636 (+120)
(+1220) 2067		26700		1341 (+420)
(+673) 908		26650		495 (+126)
(+703) 1191		26600		1360 (+521)
(+281) 607		26550		960 (+421)
(+726) 1011		26500		3284 (+1979)
(+304) 440		26450		994 (+556)
(+256) 463		26400		1581 (+911)
(+129) 139		26350		830 (+395)
(+122) 156		26300		1818 (+852)
(+126) 141		26250		1346 (+788)
(+79) 151		26200		2081 (+898)
(+41) 45		26150		851 (+447)
(+64) 80		26100		1583 (+655)

Put

Call

# 11月F4大量區

買權

28500  
(658口)

賣權

24500  
(814口)

(+43) 76	27100	Put	10	(-7)
(+29) 43	27050		18	-
(+92) 245	27000		94	(-1)
(+101) 124	26950		48	(+16)
(+50) 67	26900		30	(+1)
(+30) 58	26850		29	-
(+3) 41	26800		108	(+37)
(+16) 30	26750		117	(+67)
(+6) 71	26700		147	(+90)
(+50) 80	26650		39	(+34)
(+19) 39	26600	Call	169	(+75)
(-11) 82	26550		64	(+10)
(+27) 43	26500		122	(-14)
(+1) 13	26450		49	(-4)
(+25) 57	26400		176	(+102)
- 0	26350		26	(+2)
(+2) 2	26300		36	(-2)
(+1) 1	26250		28	(+17)
- 0	26200		73	(+18)
(+2) 2	26150		24	(+21)
(+2) 2	26100		102	(+33)

# 12月W1大量區

買權

29500  
(590口)

賣權

23700  
(555口)

(+24) 29	27100	Put	9	-
(+4) 25	27050		1	-
(+2) 222	27000		20	(+4)
(+4) 21	26950		1	-
(+3) 69	26900		2	(-2)
- 25	26850		1	-
(+9) 113	26800		36	(+3)
(+6) 16	26750		22	(+19)
(+1) 66	26700		10	(+5)
(+2) 3	26650		7	(+4)
(+7) 16	26600	Call	24	(+9)
- 4	26550		18	(-4)
(-19) 12	26500		177	(-9)
- 0	26450		24	(+2)
(+1) 6	26400		32	(+29)
(-2) 3	26350		21	(+16)
- 2	26300		35	(+32)
(+1) 3	26250		9	(+5)
- 0	26200		108	(+93)
- 2	26150		34	(+32)
- 0	26100		14	(+1)



永豐期貨  
SinoPac Futures

永豐期貨股份有限公司 | 台北市重慶南路一段2號8樓 | 02-2381-1799 | 114年金管期總字第010號 | 顧問事業部  
本研究報告純屬研究性質僅供參考，不保證其完整性及精確性，報告內容具時效性，邇後若有變更，本公司將不做預告或主動更新。交易人決策時應衡量自身需求與交易風險，並就交易結果自行負責，本公司恕不負任何法律責任，亦不作任何保證。未經授權，禁止任何形式抄襲、引用或轉載。

2025/11/24

# 12月大量區

買權 30000  
(2191口)

賣權 13800  
(2373口)

(+386) 391		27600		181	(+172)
(+516) 537		27500		380	(+379)
(+313) 533		27400		478	(+462)
(+936) 953		27300		139	(+138)
(+1055) 1121		27200		167	(+163)
(+940) 965		27100		122	(+121)
(+595) 699		27000		535	(+502)
(+295) 305		26900		263	(+260)
(+136) 201		26800		366	(+361)
(+281) 282		26700		303	(+300)
(+315) 324		26600		440	(+425)
(+253) 257		26500		724	(+702)
(+47) 78		26400		295	(+109)
(+53) 53		26300		471	(+449)
(+102) 107		26200		371	(+368)
(+16) 21		26100		705	(+700)
(+84) 86		26000		1545	(+1542)
(+16) 18		25900		232	(+228)
(+95) 95		25800		786	(+771)
(+26) 28		25700		235	(+233)
(+12) 46		25600		269	(+256)

Put

Call

# 台指選波動度

VIX ▼ 28.38 買權 IV ▼ 24.97  
賣權 IV ▼ 26.29



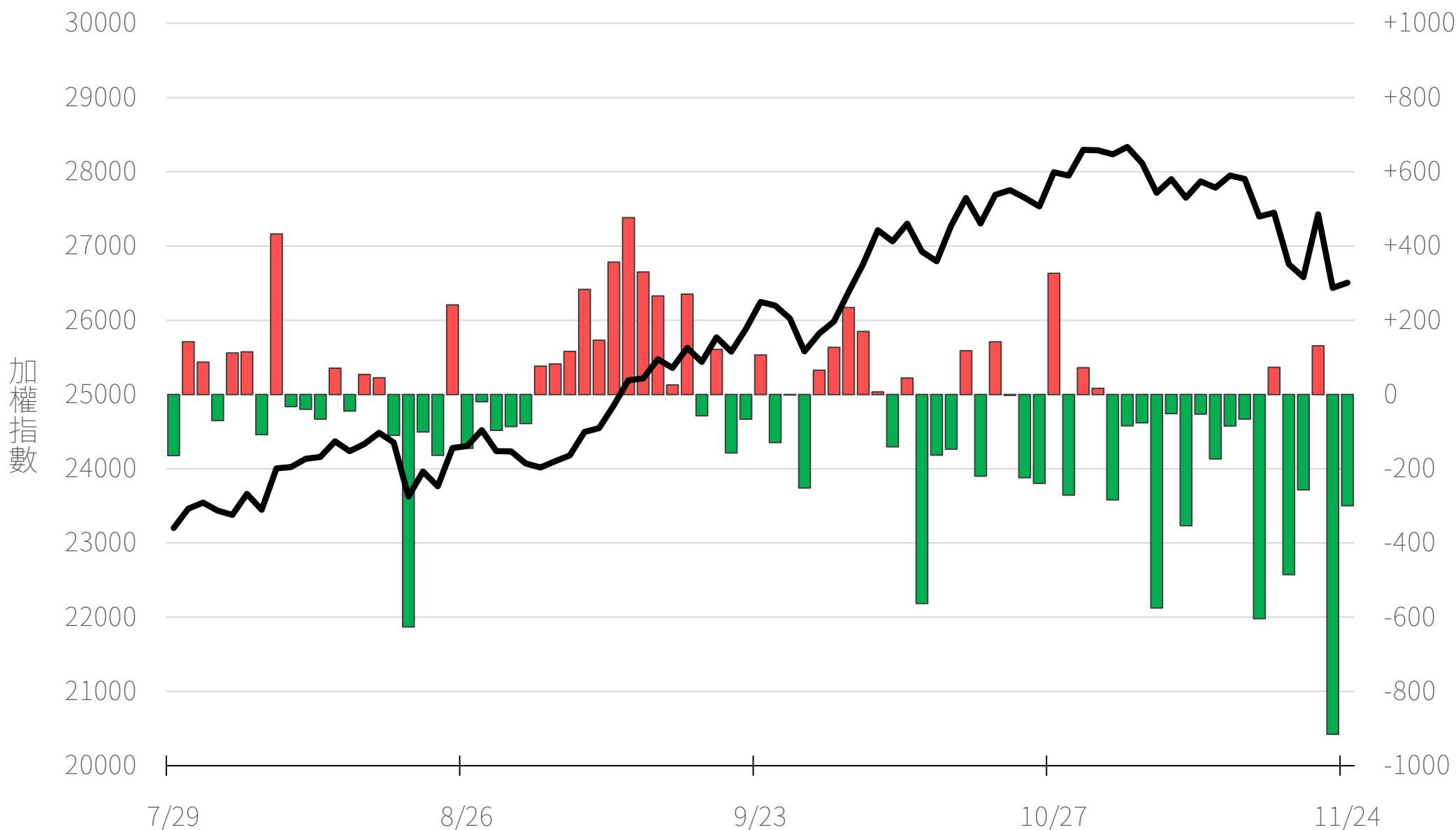
永豐期貨  
SinoPac Futures

永豐期貨股份有限公司 | 台北市重慶南路一段2號8樓 | 02-2381-1799 | 114年金管期總字第010號 | 顧問事業部  
本研究報告純屬研究性質僅供參考，不保證其完整性及精確性，報告內容具時效性，邇後若有變更，本公司將不做預告或主動更新。交易人決策時應衡量自身需求與交易風險，並就交易結果自行負責，本公司恕不負任何法律責任，亦不作任何保證。未經授權，禁止任何形式抄襲、引用或轉載。

2025/11/24

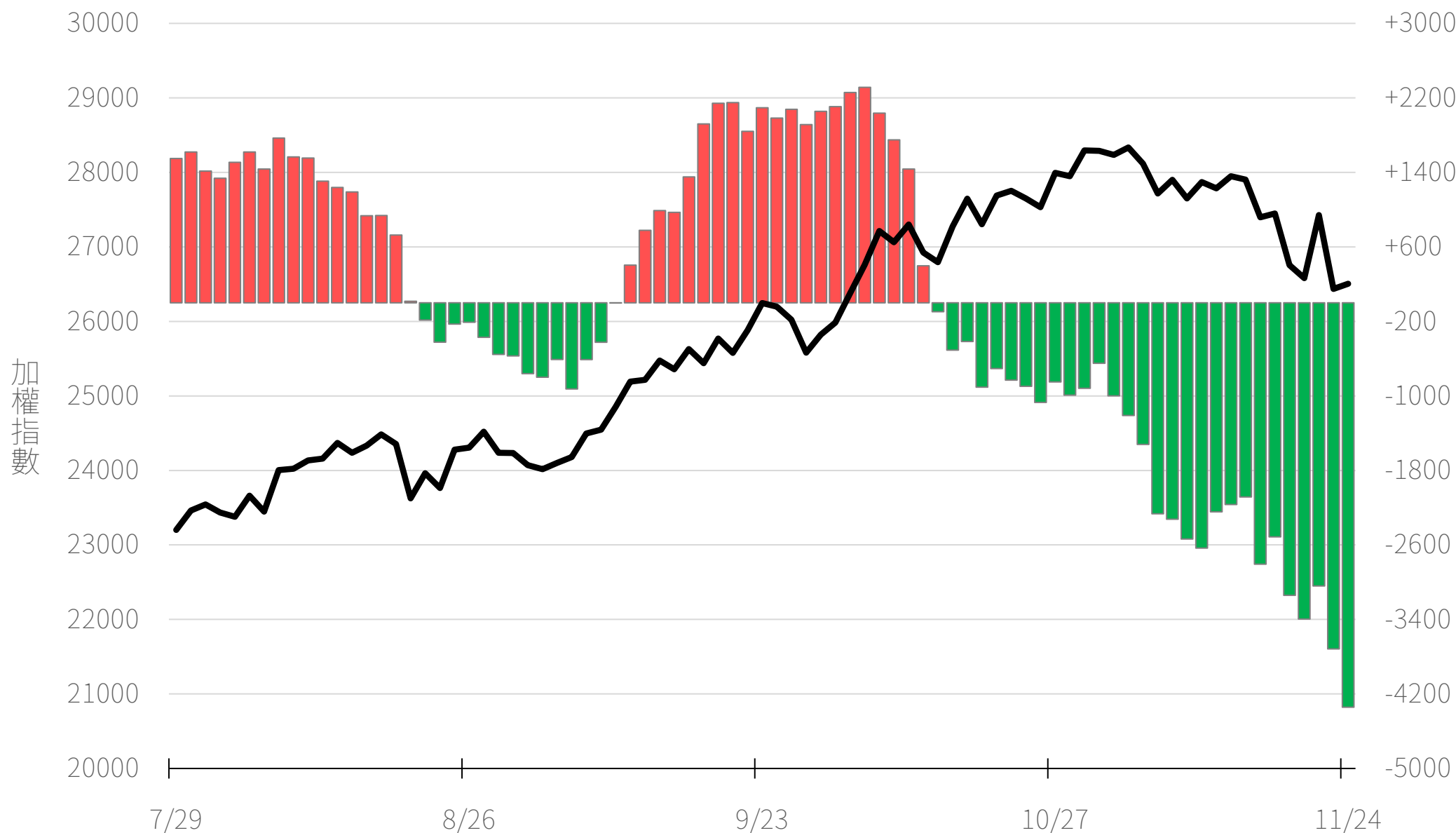
# 外資買賣超(億元)

# -299.56



# 外資近20日累計買賣超(億元)

## -4342.44



永豐期貨  
SinoPac Futures

永豐期貨股份有限公司 | 台北市重慶南路一段2號8樓 | 02-2381-1799 | 114年金管期總字第010號 | 顧問事業部

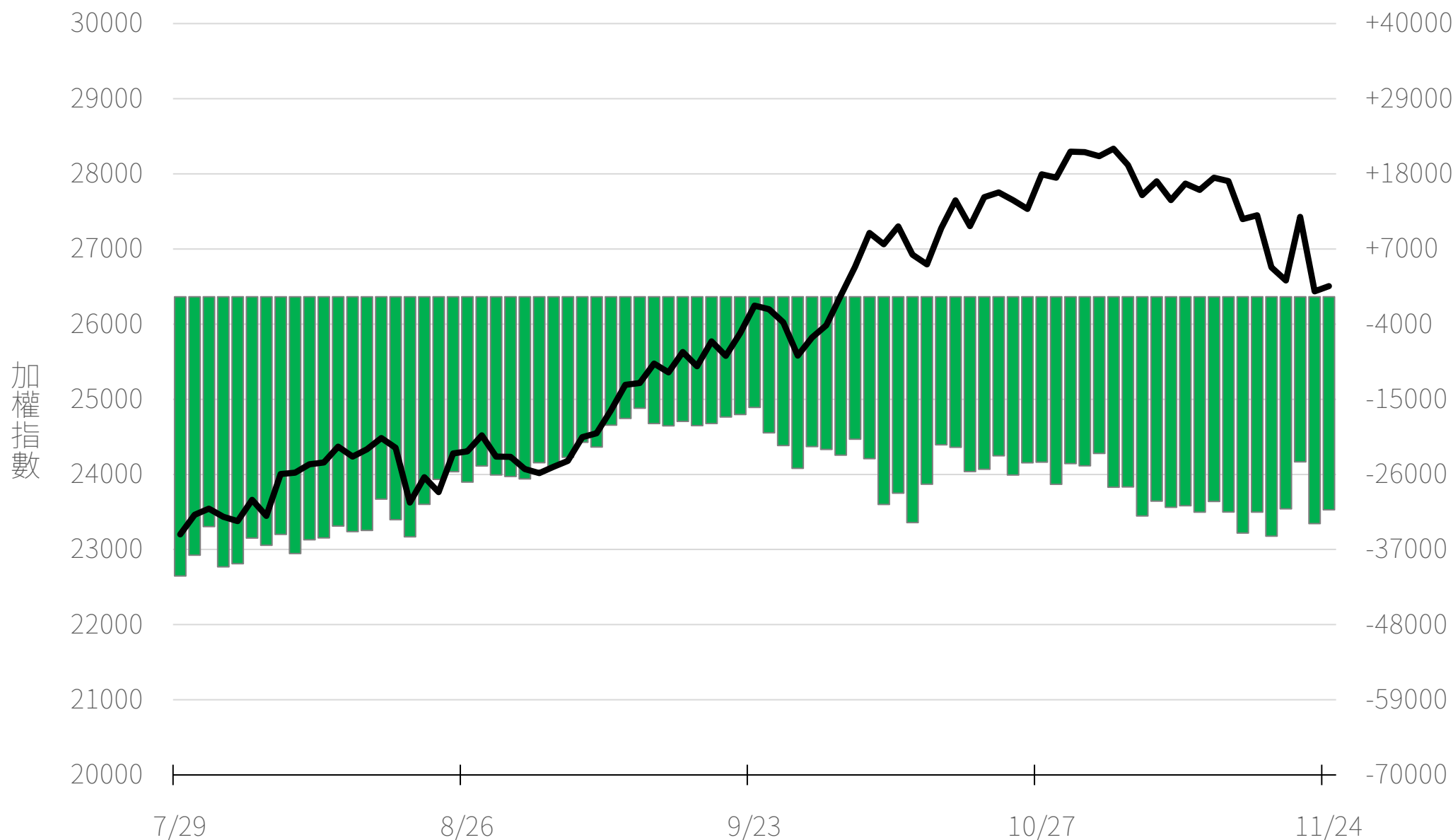
本研究報告純屬研究性質僅供參考，不保證其完整性及精確性，報告內容具時效性，邇後若有變更，本公司將不做預告或主動更新。交易人決策時應衡量自身需求與交易風險，並就交易結果自行負責，本公司恕不負任何法律責任，亦不作任何保證。未經授權，禁止任何形式抄襲、引用或轉載。

2025/11/24



# 外資台指期OI(口)

-31186



永豐期貨  
SinoPac Futures

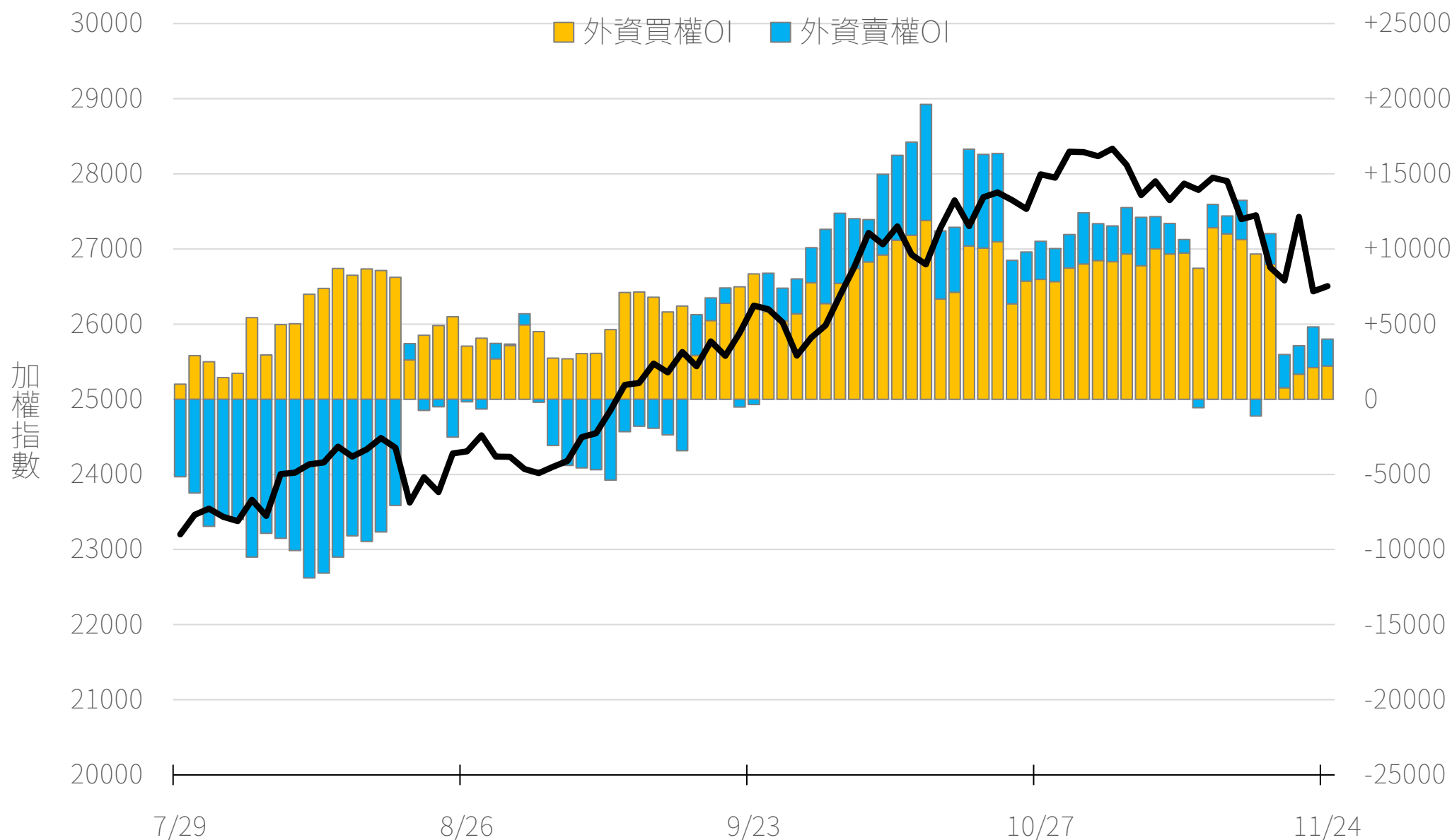
永豐期貨股份有限公司 | 台北市重慶南路一段2號8樓 | 02-2381-1799 | 114年金管期總字第010號 | 顧問事業部

本研究報告純屬研究性質僅供參考，不保證其完整性及精確性，報告內容具時效性，邇後若有變更，本公司將不做預告或主動更新。交易人決策時應衡量自身需求與交易風險，並就交易結果自行負責，本公司恕不負任何法律責任，亦不作任何保證。未經授權，禁止任何形式抄襲、引用或轉載。

2025/11/24

# 外資選權OI(口) 0軸以上為買方，以下為賣方

買權 +2216  
賣權 +1783



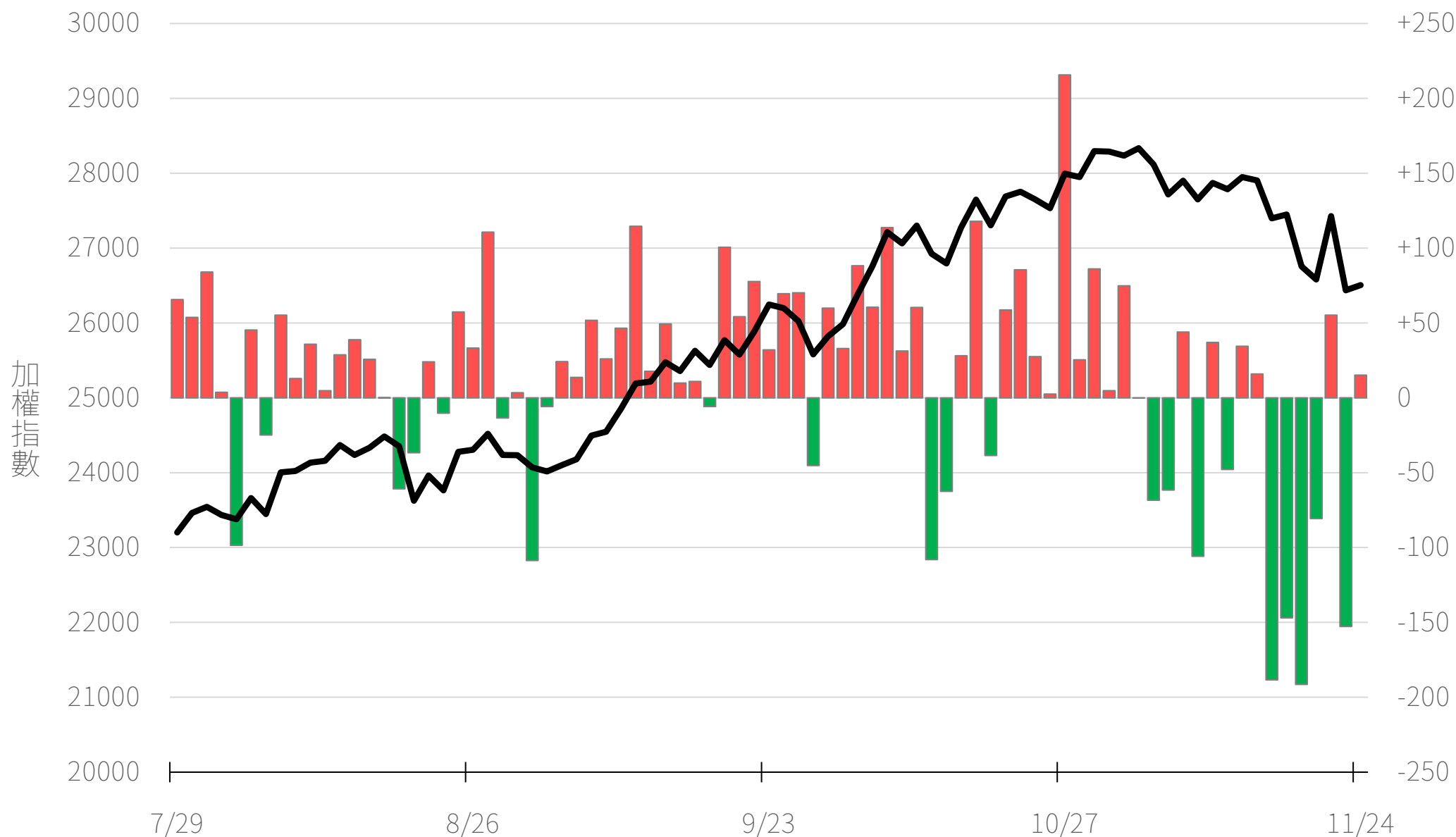
# 外資選權OI淨金額(億元)

+0.21



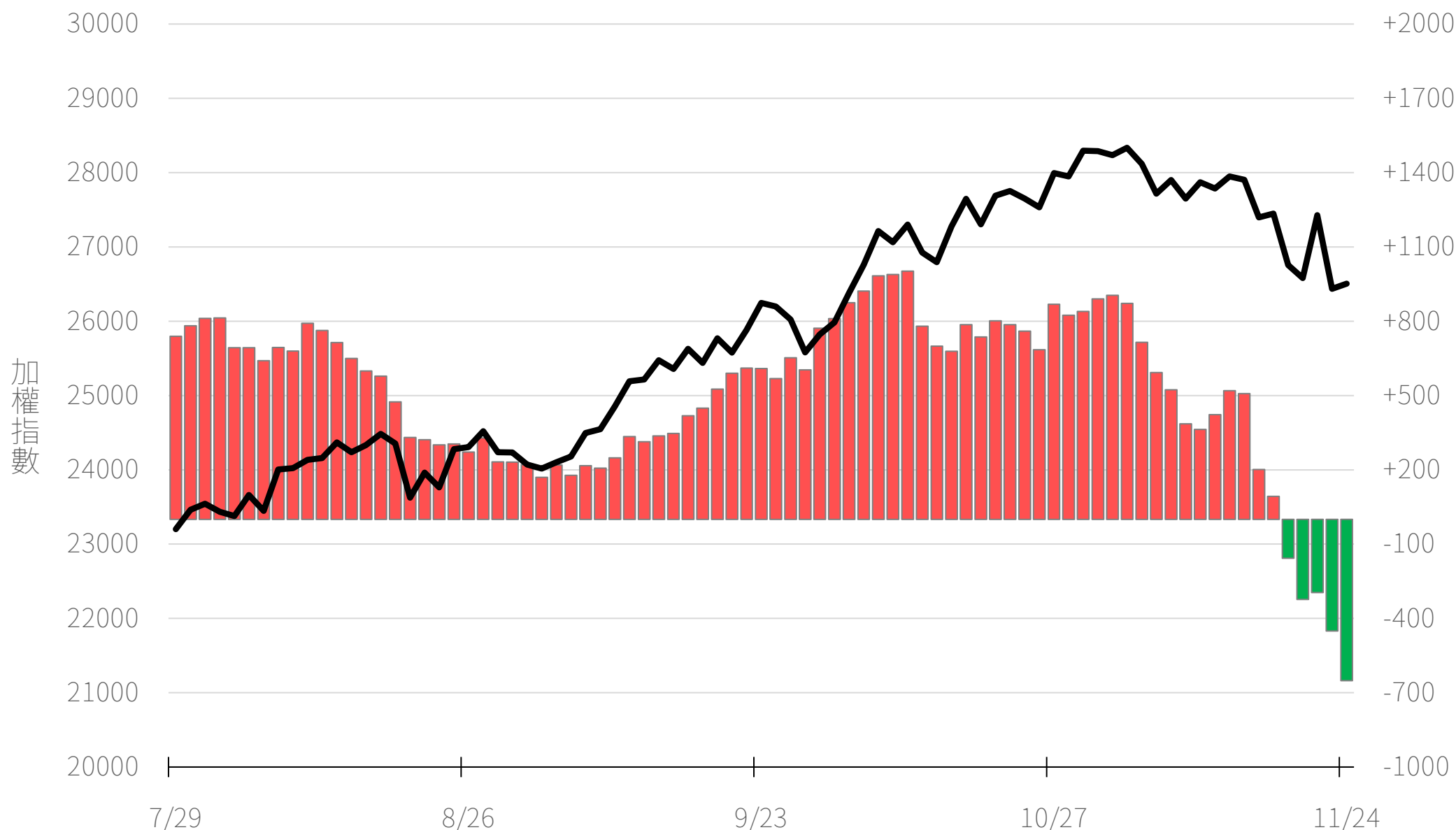
# 自營買賣超(億元)

# +15.15



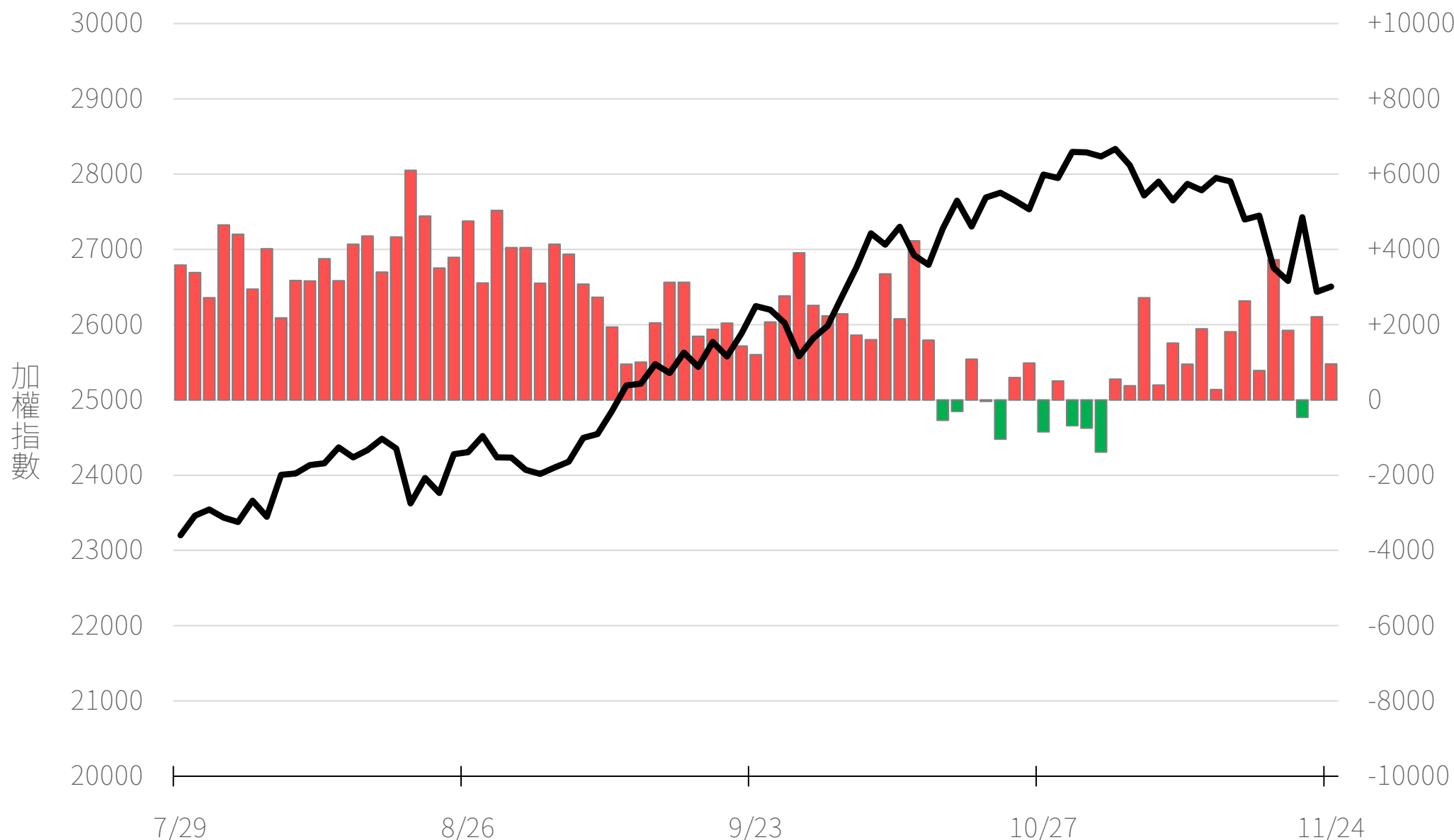
# 自營近20日累計買賣超(億元)

## -651.31



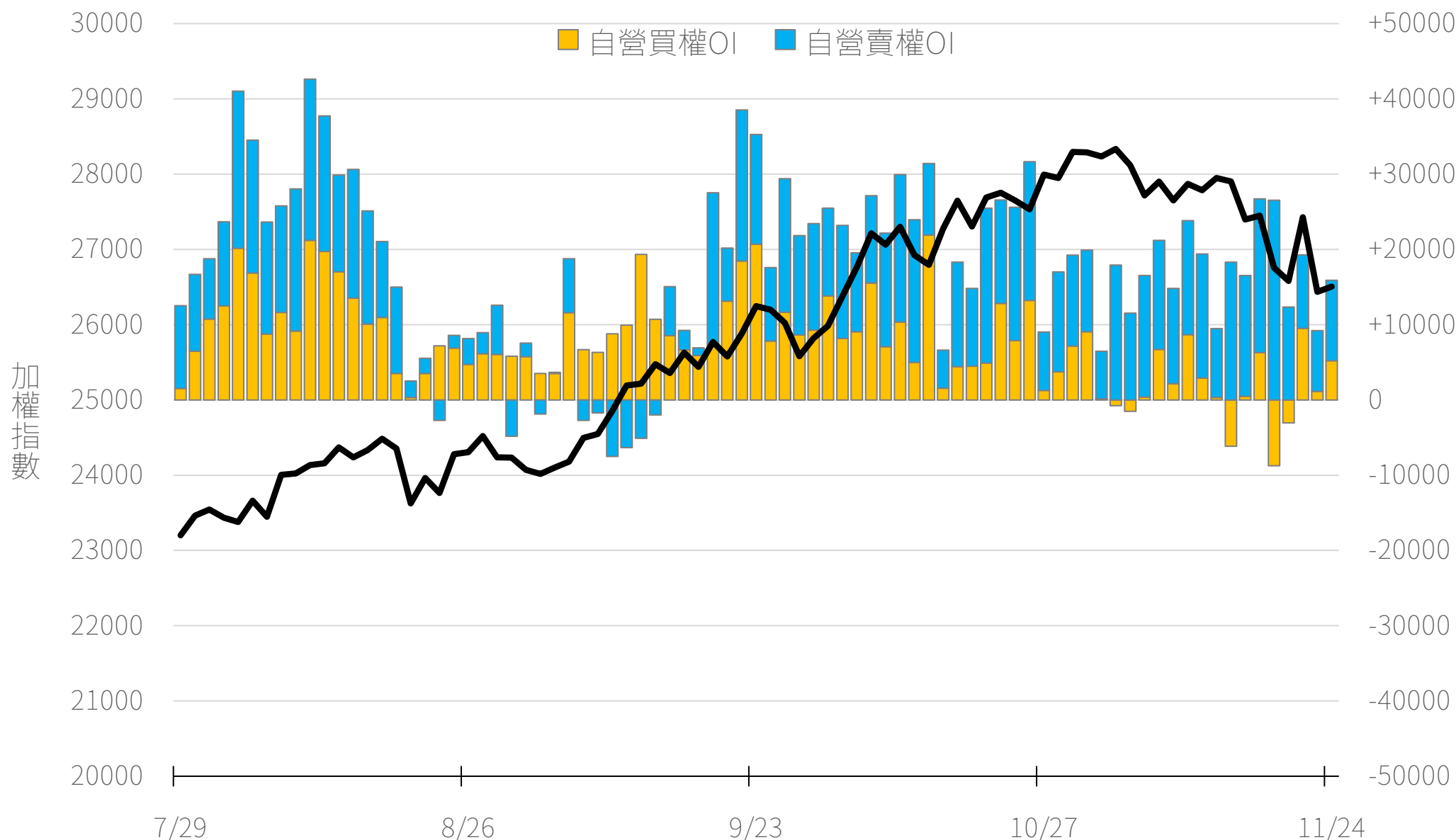
# 自營台指期O(口)

+958



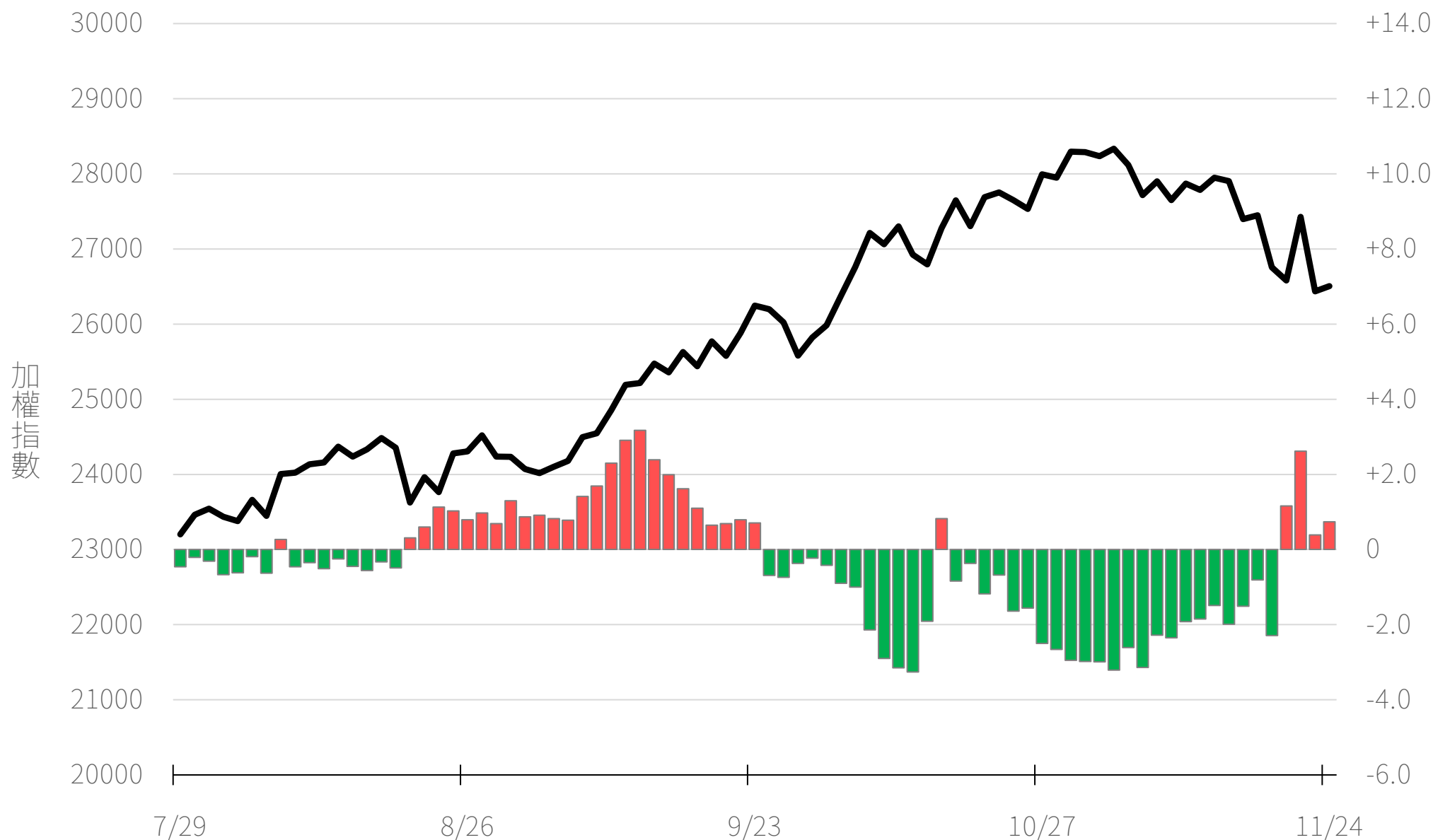
# 自營選權OI(口) 0軸以上為買方，以下為賣方

買權 +5193  
賣權 +10691



# 自營選權OI淨金額(億元)

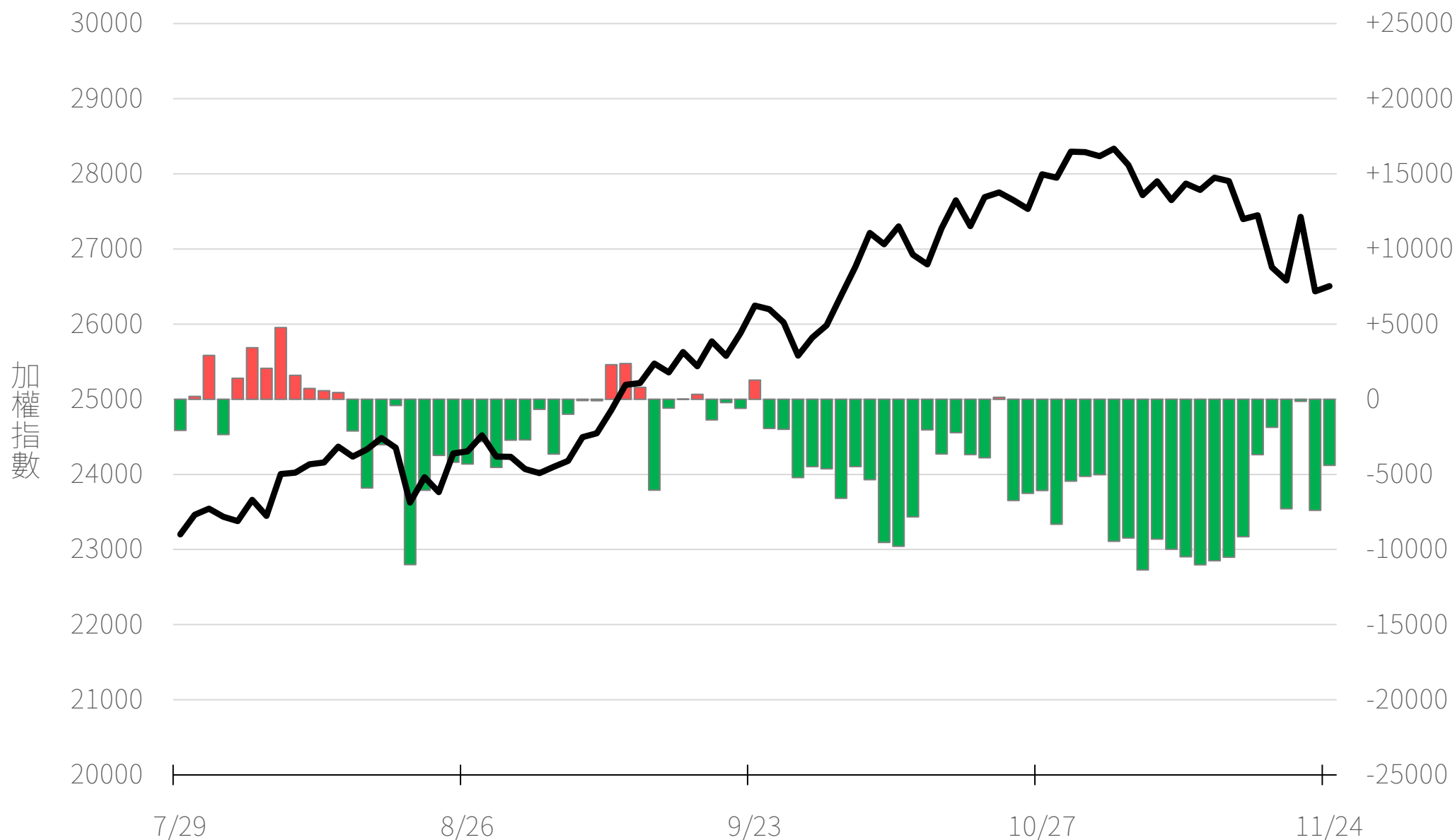
+0.74





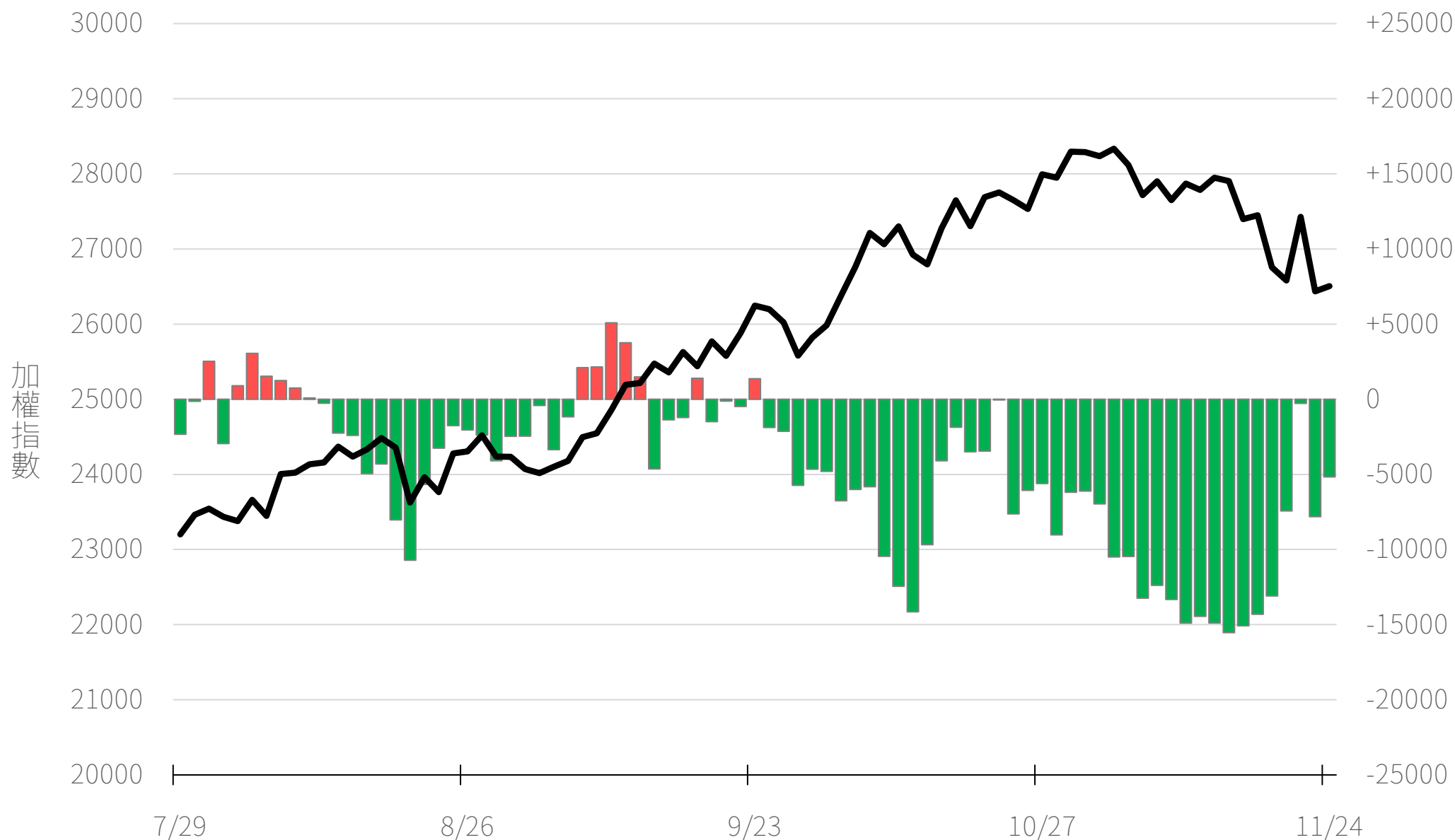
# 十特近月台指期OI(口)

-4402



# 十特全月台指期OI(口)

# -5168

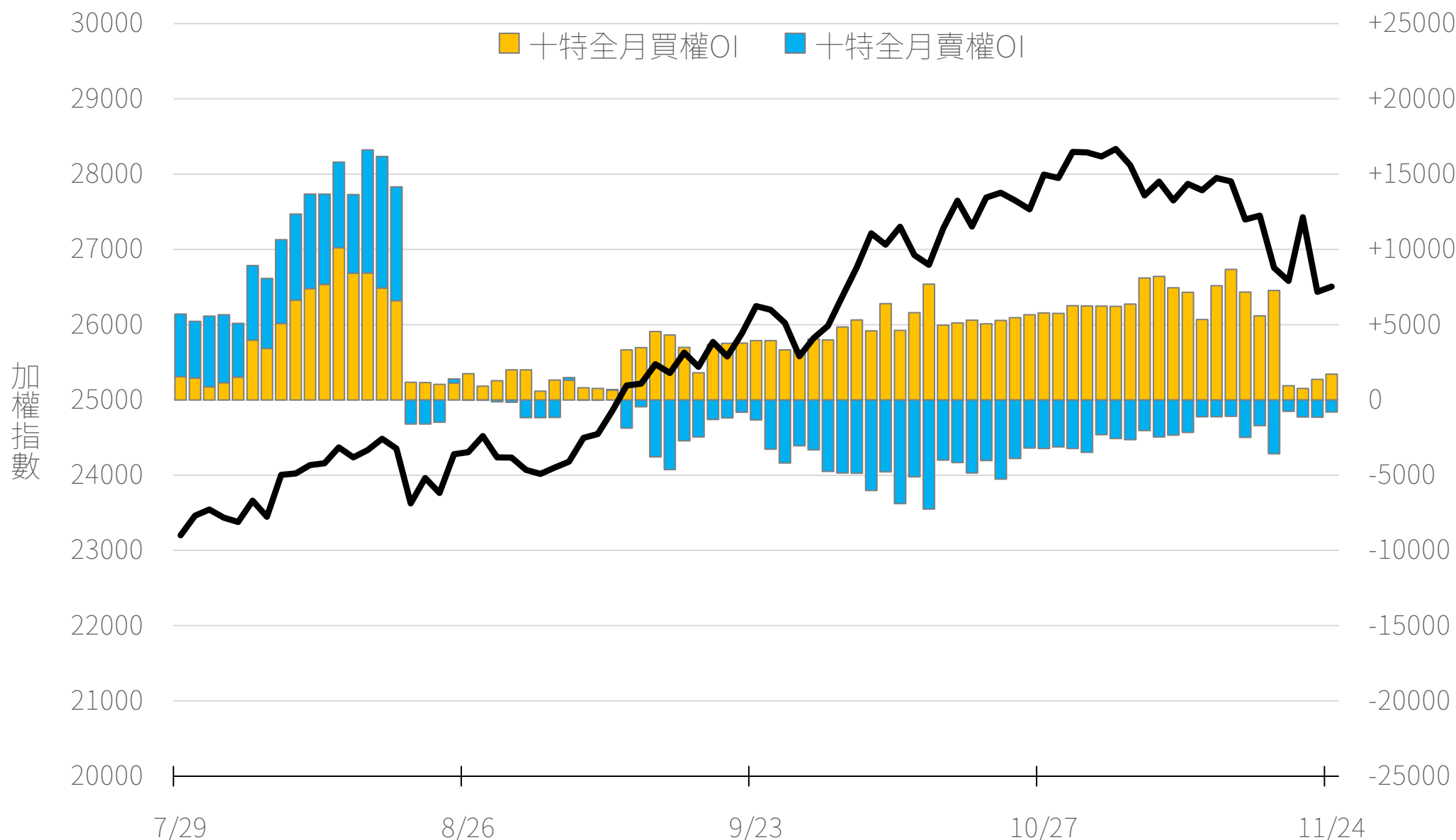


# 十特近月選權OI(口)

0軸以上為買方  
0軸以下為賣方

買權  
賣權

+1714  
-797

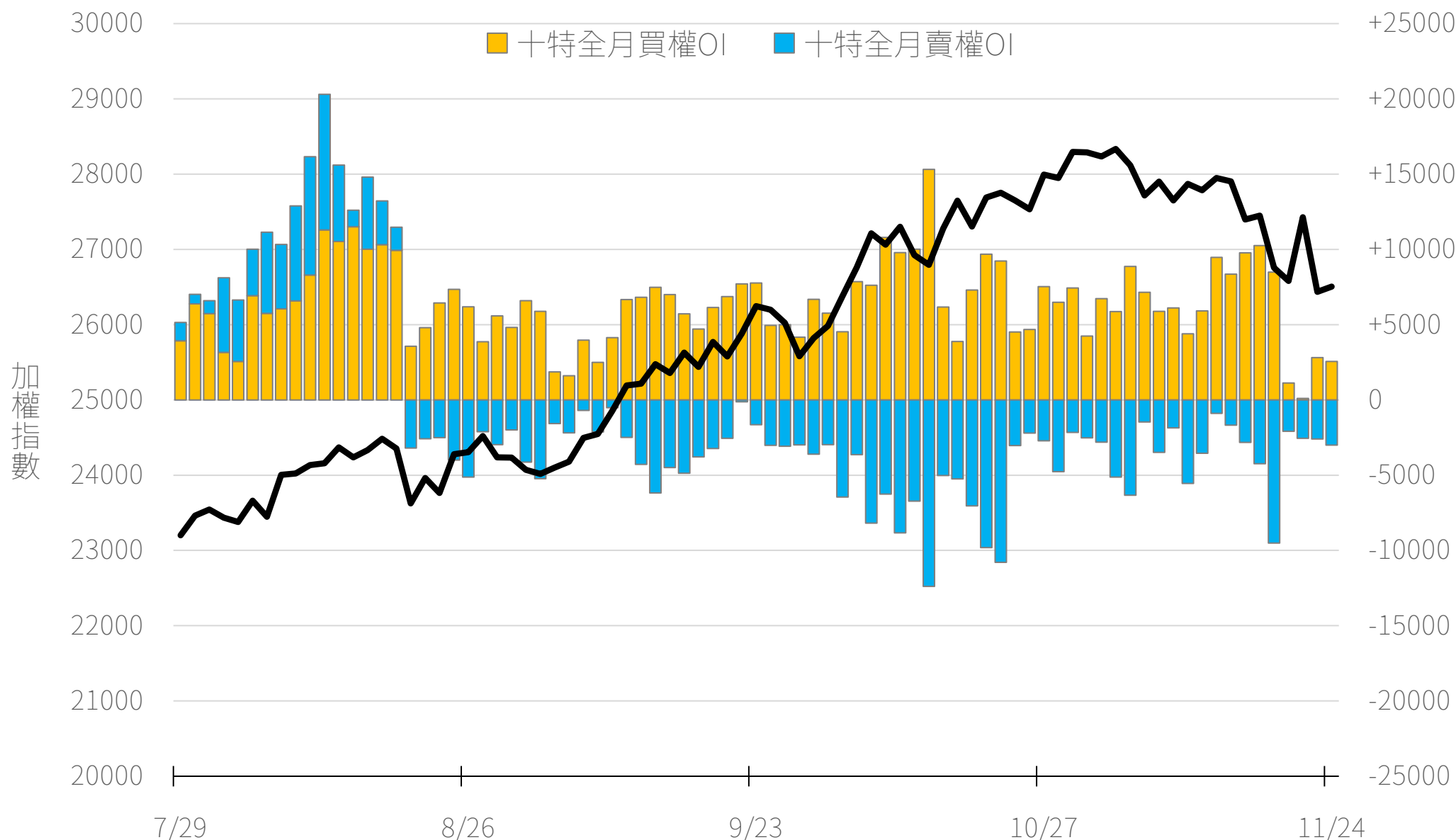


# 十特全月選權OI(口)

0軸以上為買方  
0軸以下為賣方

買權  
賣權

+2563  
-3004



# 台指期盤後快訊



永豐期貨股份有限公司 | 台北市重慶南路一段2號8樓 | 02-2381-1799 | 114年金管期總字第010號 | 顧問事業部

本研究報告純屬研究性質僅供參考，不保證其完整性及精確性，報告內容具時效性，邇後若有變更，本公司將不做預告或主動更新。交易人決策時應衡量自身需求與交易風險，並就交易結果自行負責，本公司恕不負任何法律責任，亦不作任何保證。未經授權，禁止任何形式抄襲、引用或轉載。