

台指期盤後快訊

永豐期貨顧問事業部編製



收盤行情表

2025年11月19日 星期三

合約	收盤	漲跌	漲跌幅	成交量	OI	OI增減
加權指數	26580.12	-176.00	-0.66%	5068.04 億元		
台指12	26606	-216	-0.81%	69547	66420	+9930
台指01	26637	-218	-0.81%	248	712	+35
小台12	26606	-216	-0.81%	131674	30642	+9076
小台01	26637	-218	-0.81%	2882	1797	+229
微台12	26606	-216	-0.81%	116426	40515	+9444
微台01	26637	-218	-0.81%	6774	5099	+756
電子12	1577.85	-13.05	-0.82%	1011	362	+52
金融12	2189.8	-11.60	-0.53%	438	406	+118
非金12	13179	-97.00	-0.73%	153	120	+37

多頭全面瓦解 輝達財報治標不治本

指數週三下跌176點，收在26580.12點，成交量5068.04億元。台指期下跌216點至26606點，正價差為25.88點。籌碼面部分，三大法人賣超326.52億元；而在台指期淨部位方面，三大法人淨空單減少2805口至-6009口，其中外資淨空單減少4000口至-31047口；十大交易人中的特定法人全月份台指期淨空單減少5660口至-7431口。

在輝達即將公佈營收的前夕，今日台股再度下殺，跌勢毫不喘息，四天累計已重挫超過1300點，從前高回落幅度逼近兩千點，已不是修正而是典型多頭結束的走法，市場在降息預期崩解後迅速重演2022年升息循環的劇本，宣示多頭時代正式結束，只差沒有官方宣告，其實空頭已實質啟動，雖然今日量能縮減，籌碼換手力道減弱，但只要美股沒有出現止跌訊號，台股也難獨自升級，而最關鍵的是市場原本寄予厚望的輝達財報如今無力回天，昨天還能說是汪洋中的浮木，今天已是朽木，縱使財報超預期也不過延緩溺水時間，根本不可能扭轉資金撤退、估值下修、遠月價差急縮與降息落空所堆疊出的全面性壓力，只要降息循環被打斷，即便基本面強勁，先前靠降息拱出來的漲幅將全數回吐，尤其是四天崩跌的速度已說明市場信念徹底反轉，從先前的AI+押注降息轉為對未來毫無憧憬的空頭思維，現在的問題已不是能不能止跌，而是空頭要走多深、多久，在政策未逆轉、資金未回流之前，任何反彈都只是逃命波，真正的趨勢已經明確向下，市場正在進入一段歷史級的調整周期。

選擇權未平倉量部分，11月大量區買權OI落在28600點，賣權最大OI落在25000點；月買權最大OI落在27800點，月賣權最大OI落在25300點。全月份未平倉量put/call ratio值由0.89上升至1.03。VIX指數下降0.99至28.05。外資台指期買權淨金額0.25億元；賣權淨金額0.43億元。整體選擇權籌碼面偏多。（永豐期貨研調）

三大法人籌碼變化 單位：口 / 億元

	現貨 (金額)	台指 (口數)	Call (口數)	Put (口數)	Call (金額)	Put (金額)
外資	-256.89	-31047 (+4000)	769 (-8206)	2213 (+163)	0.25 (-0.86)	0.43 (+1.36)
投信	+11.05	23191 (+684)	-40 (0)	0 (-80)	-0.01 (-0.01)	0 (0)
自營	-80.68	1847 (-1879)	-3044 (+5710)	12344 (-14185)	2.87 (+1.30)	1.71 (-2.15)
合計	-326.52	-6009 (+2805)	-2315 (-2496)	14557 (-14102)	3.11 (+0.43)	2.14 (-0.79)

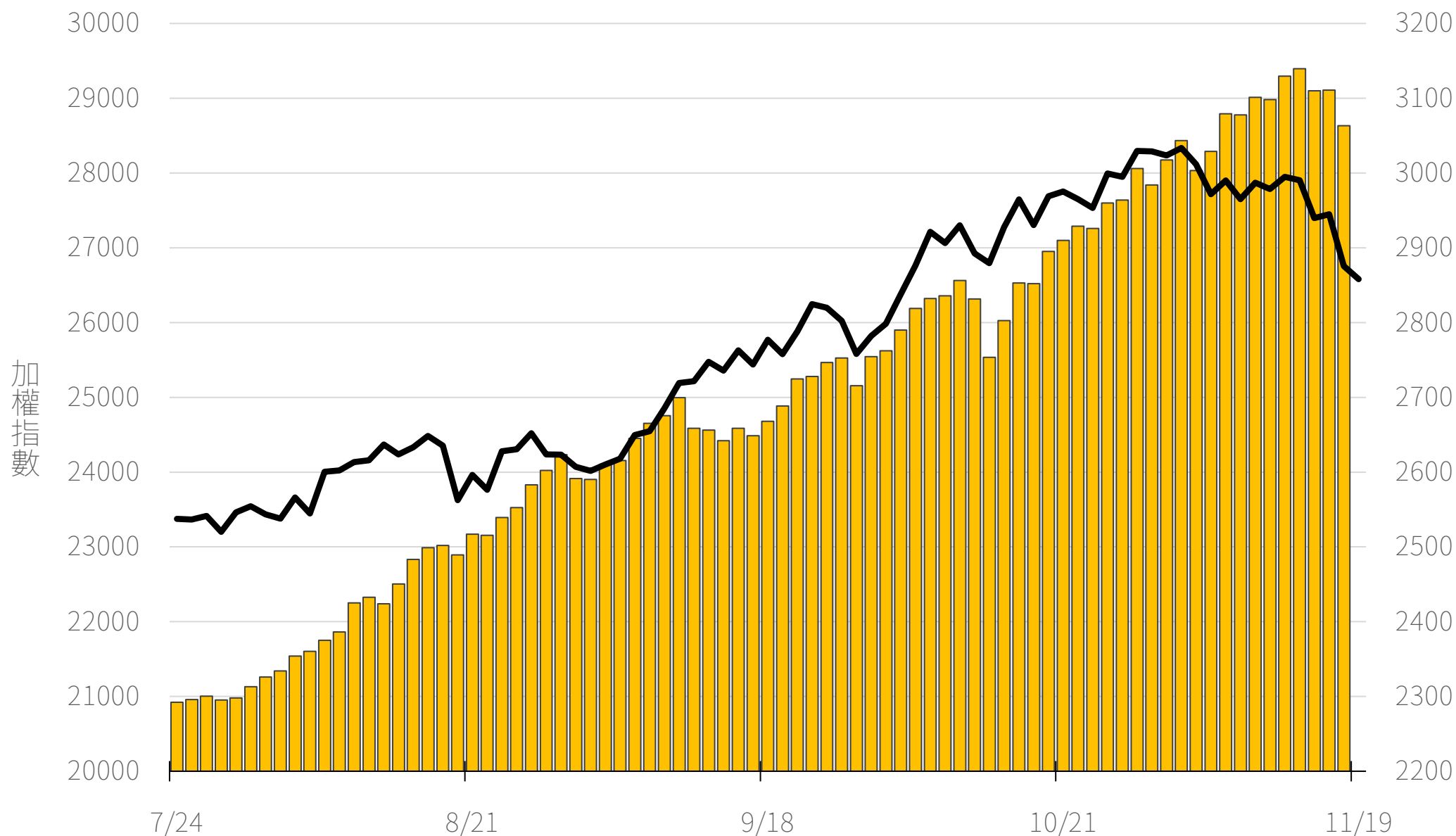
十大交易人期權淨部位(口)

	十大(特定人)		十大(非特定人)		全市場OI
	近月	其他月	近月	其他月	
台指	-7289 (-5419)	-142 (+11079)	1663 (-203)	16 (-2591)	78159 (-11806)
買權	937 (-6329)	181 (-1040)	-2843 (+26690)	-5493 (+476)	60370 (-127903)
賣權	-756 (+2816)	-1331 (+4605)	-766 (+952)	-2504 (+1351)	62362 (-105417)

上市融資餘額(億元)

圖表僅更新至前一日數據

3063.3



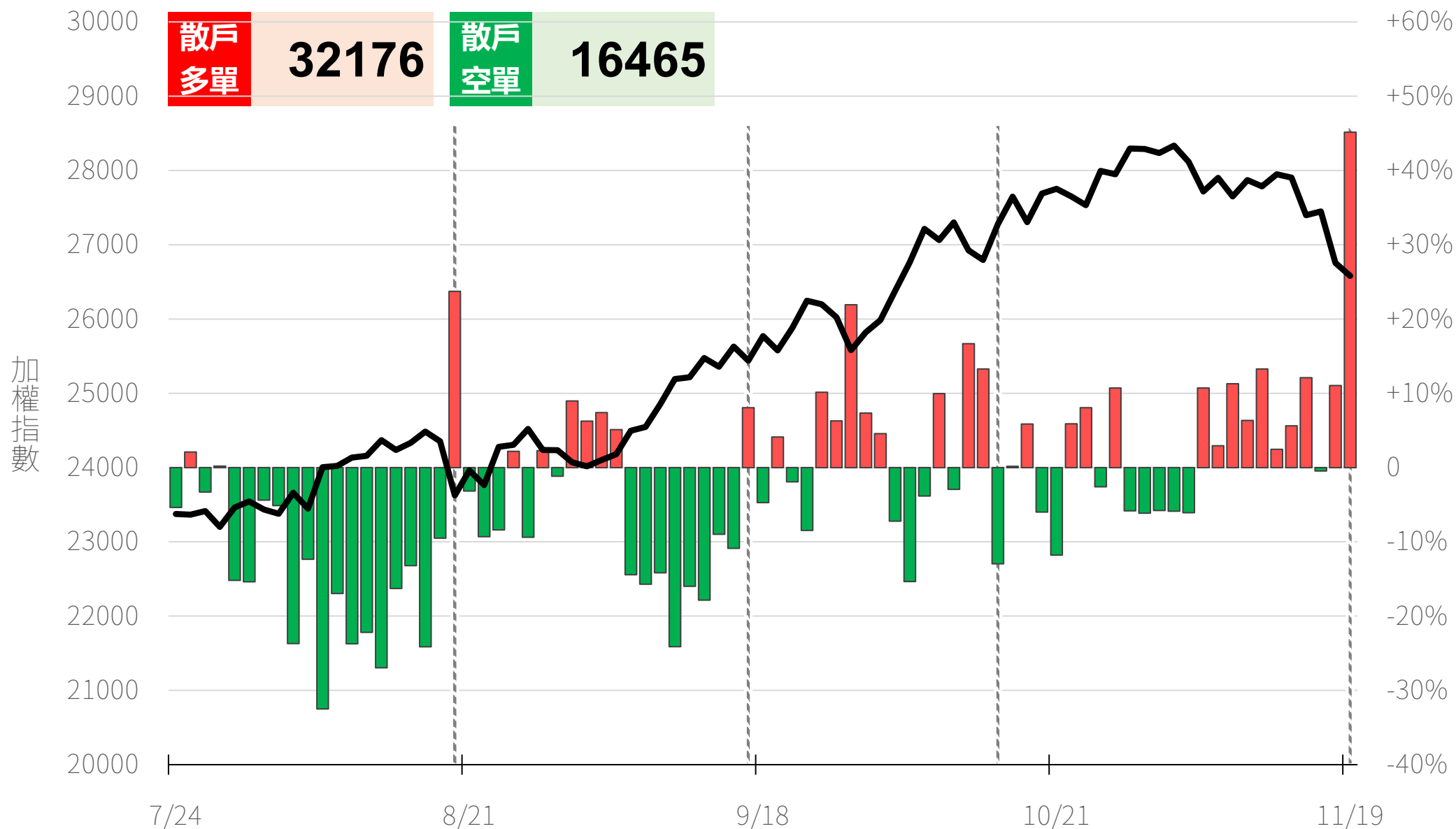
小台散戶多空比

散戶多單=全市場OI-三大法人多單(虛線為結算日)

散戶空單=全市場OI-三大法人空單

散戶多空比=(散戶多單-散戶空單)/全市場OI x 100%

+45.15%



永豐期貨
SinoPac Futures

永豐期貨股份有限公司 | 台北市重慶南路一段2號8樓 | 02-2381-1799 | 114年金管期總字第010號 | 顧問事業部

本研究報告純屬研究性質僅供參考，不保證其完整性及精確性，報告內容具時效性，邇後若有變更，本公司將不做預告或主動更新。交易人決策時應衡量自身需求與交易風險，並就交易結果自行負責，本公司恕不負任何法律責任，亦不作任何保證。未經授權，禁止任何形式抄襲、引用或轉載。

2025/11/19

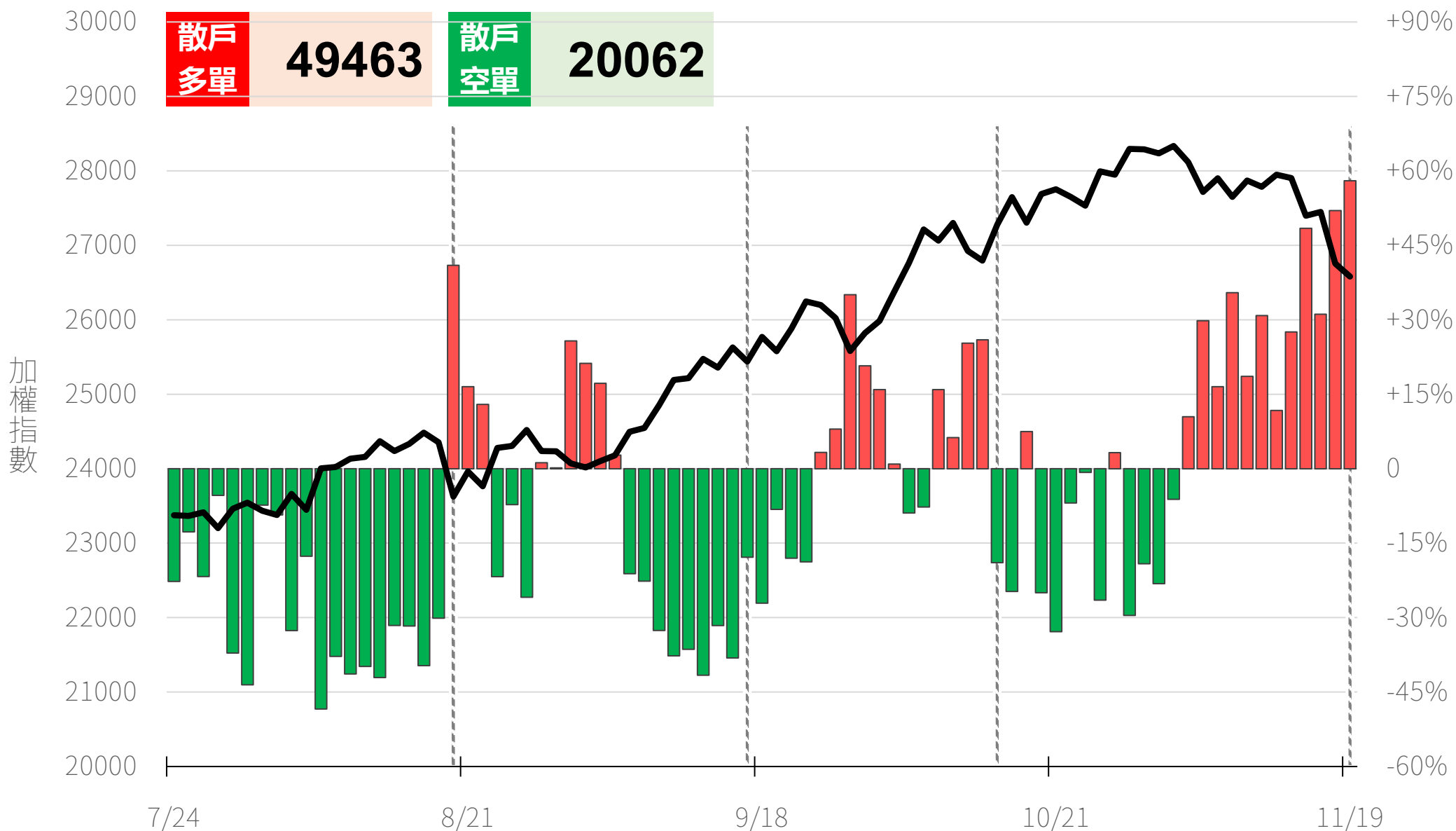
微台散戶多空比

散戶多單=全市場OI-三大法人多單(虛線為結算日)

散戶空單=全市場OI-三大法人空單

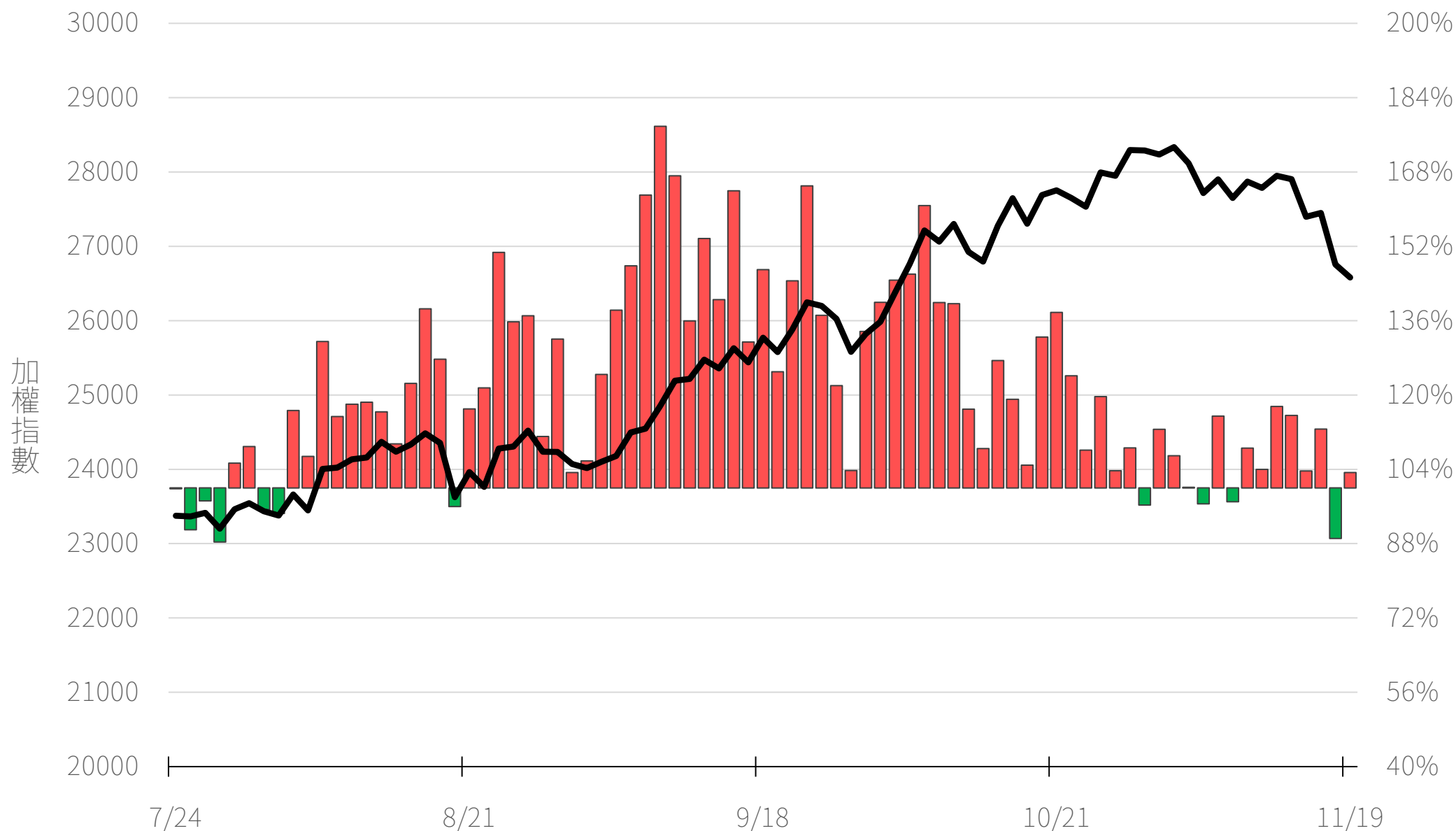
散戶多空比=(散戶多單-散戶空單)/全市場OI x 100%

+58.02%



Put/Call Ratio

103.30%



11月大量區

買權 28600
(7384口)

賣權 25000
(11008口)

(+4898) 5714		27300		1713 (-936)
(+2673) 2852		27250		816 (-227)
(+3544) 4305		27200		1611 (-846)
(+1699) 1910		27150		998 (-88)
(+2237) 2619		27100		2152 (-1022)
(+1224) 1361		27050		897 (-320)
(+2581) 3151		27000		4566 (-2084)
(+1725) 1773		26950		1505 (+367)
(+1101) 1414		26900		3524 (+600)
(+486) 517		26850		1594 (+373)
(+595) 1029		26800		4257 (+1064)
(+135) 135		26750		1112 (+290)
(+179) 620		26700		2866 (-340)
(+29) 29		26650		748 (+273)
(+184) 595		26600		3847 (+863)
(+64) 1244		26500		6303 (+1078)
(+6) 469		26400		3416 (+576)
(+3) 447		26300		2543 (+247)
(+6) 203		26200		4011 (+825)
(+1) 199		26100		1486 (-835)
(+6) 395		26000		5356 (+136)

Put

Call

11月F3大量區

買權 27800
(2650口)

賣權 25300
(1624口)

(+320) 375	27300	Put	95	(+11)
(+40) 59	27250		30	(-24)
(+146) 194	27200		120	(+1)
(+86) 97	27150		54	(-4)
(+113) 145	27100		137	(+39)
(+54) 55	27050		110	(+37)
(+260) 270	27000		177	(-35)
(+95) 96	26950		144	(-9)
(+104) 105	26900		188	(+7)
(+44) 45	26850		108	(-31)
(+56) 60	26800		209	(+102)
(+8) 8	26750		58	(+35)
(+12) 12	26700		196	(+101)
(+2) 2	26650		58	(+38)
(+3) 3	26600		198	(+94)
(+1) 1	26500	Call	323	(+60)
- 0	26400		199	(+95)
- 0	26300		209	(+87)
- 0	26200		184	(+81)
- 0	26100		231	(+151)
- 0	26000		402	(+203)

11月W4大量區

買權

28200
(569口)

賣權

24600
(932口)

(+58) 122	27100	60	(+14)
(+25) 58	27050	63	(+38)
(+176) 237	27000	145	(-24)
(+28) 54	26950	49	(+32)
(+24) 56	26900	87	(+18)
(+36) 59	26850	68	(+43)
(+55) 115	26800	295	(+191)
(+27) 48	26750	78	(+65)
(+352) 386	26700	434	(+345)
(+20) 23	26650	10	(-16)
(+57) 63	26600	171	(+107)
4	26550	26	
(+20) 26	26500	224	(+100)
2	26450	31	
(+17) 17	26400	121	(+58)
1	26350	30	
(+3) 3	26300	202	(-68)
0	26250	2	
(+1) 8	26200	216	(-4)
0	26150	3	
(+1) 1	26100	80	(+6)

Put

Call

12月W1大量區

買權

28100
(50口)

賣權

24200
(57口)

(-64) 0	27100	Put	2	(-44)
(-33) 0	27050		1	(-24)
(-52) 9	27000		1	(-168)
(-11) 15	26950		1	(-16)
(-31) 1	26900		0	(-69)
(-21) 2	26850		0	(-25)
(-59) 1	26800		5	(-99)
(-20) 1	26750		0	(-13)
(-14) 20	26700		2	(-87)
(-2) 1	26650		0	(-26)
(-2) 4	26600	Call	1	(-63)
0	26550		0	
(-1) 5	26500		12	(-112)
0	26450		1	
- 0	26400		1	(-62)
0	26350		0	
- 0	26300		1	(-269)
0	26250		0	
(-7) 0	26200		0	(-220)
0	26150		0	
0	26100		0	(-74)



永豐期貨
SinoPac Futures

永豐期貨股份有限公司 | 台北市重慶南路一段2號8樓 | 02-2381-1799 | 114年金管期總字第010號 | 顧問事業部

本研究報告純屬研究性質僅供參考，不保證其完整性及精確性，報告內容具時效性，邇後若有變更，本公司將不做預告或主動更新。交易人決策時應衡量自身需求與交易風險，並就交易結果自行負責，本公司恕不負任何法律責任，亦不作任何保證。未經授權，禁止任何形式抄襲、引用或轉載。

2025/11/19

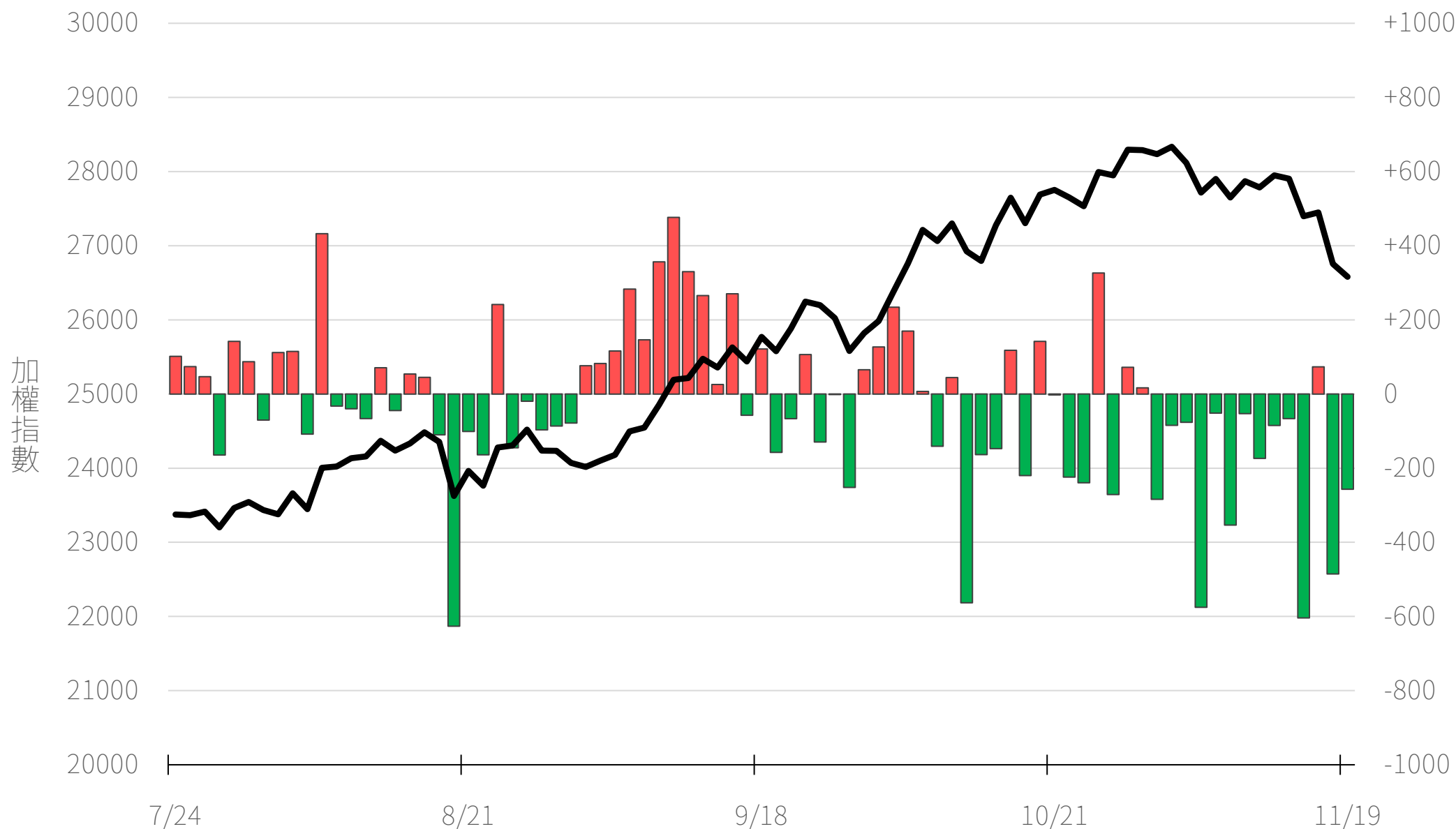
台指選波動度

VIX ▼ 28.05 買權 IV ▼ 25.02
賣權 IV ▼ 25.37



外資買賣超(億元)

-256.89



永豐期貨
SinoPac Futures

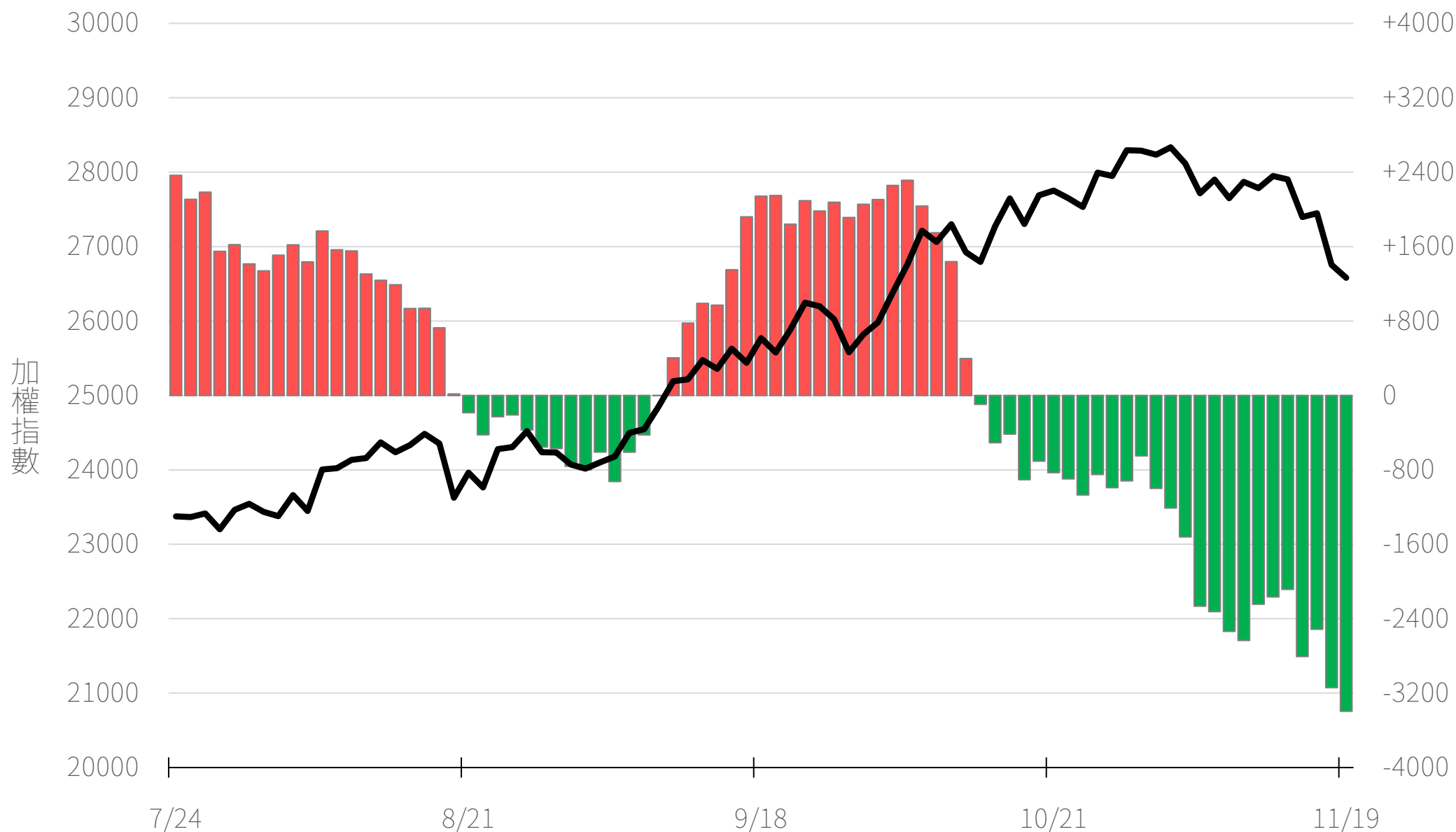
永豐期貨股份有限公司 | 台北市重慶南路一段2號8樓 | 02-2381-1799 | 114年金管期總字第010號 | 顧問事業部

本研究報告純屬研究性質僅供參考，不保證其完整性及精確性，報告內容具時效性，邇後若有變更，本公司將不做預告或主動更新。交易人決策時應衡量自身需求與交易風險，並就交易結果自行負責，本公司恕不負任何法律責任，亦不作任何保證。未經授權，禁止任何形式抄襲、引用或轉載。

2025/11/19

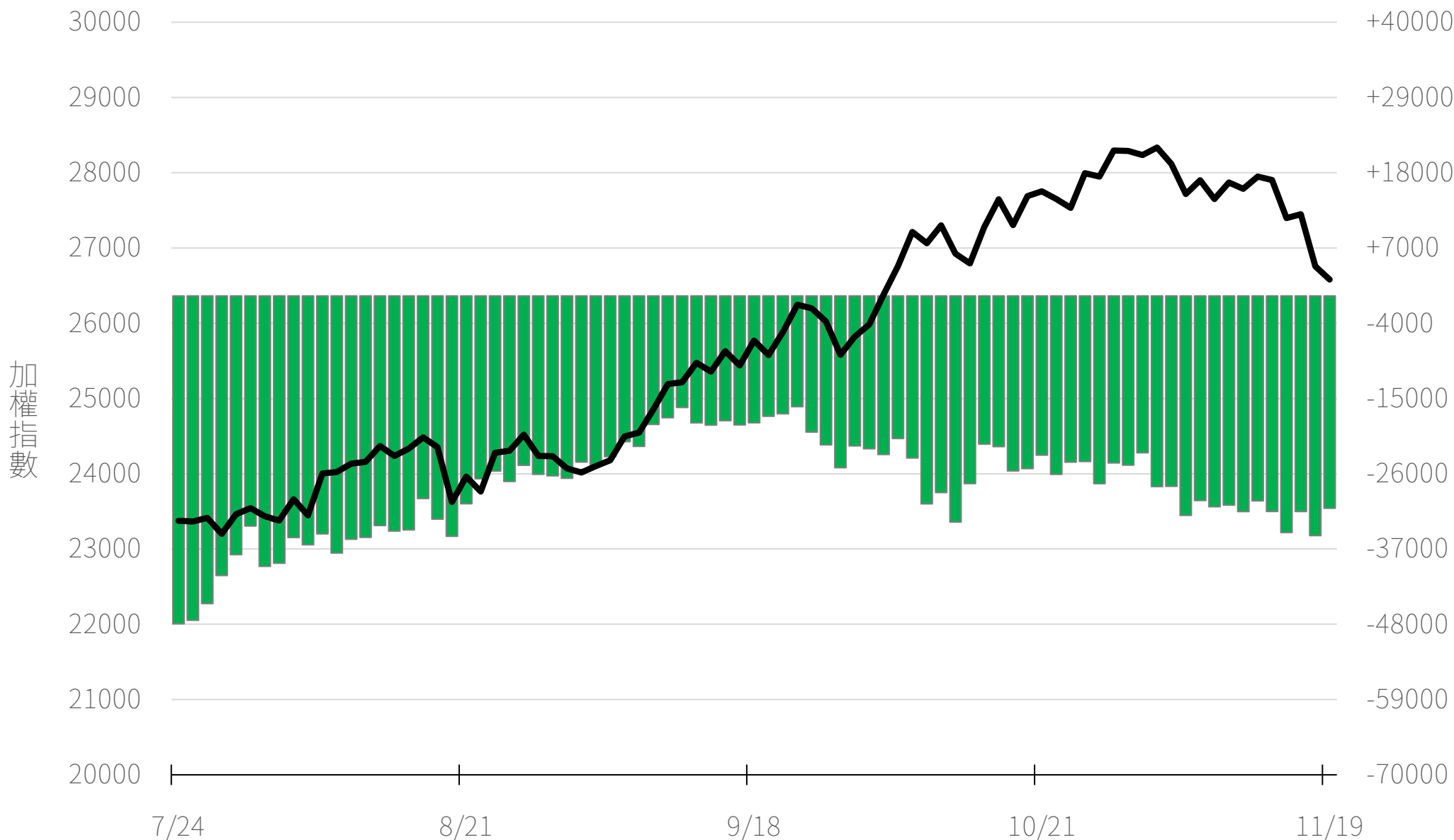
外資近20日累計買賣超(億元)

-3395.69



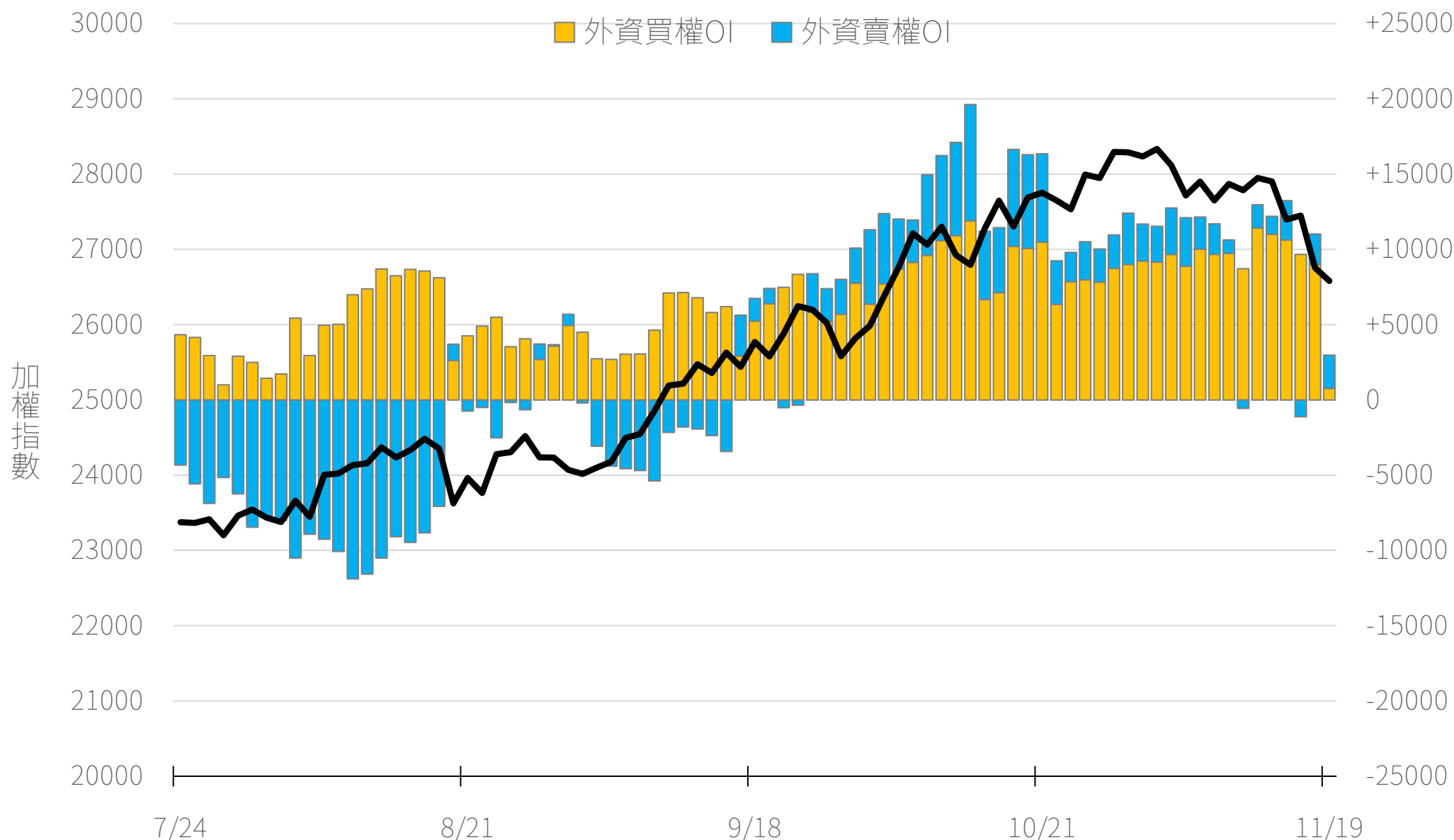
外資台指期OI(口)

-31047



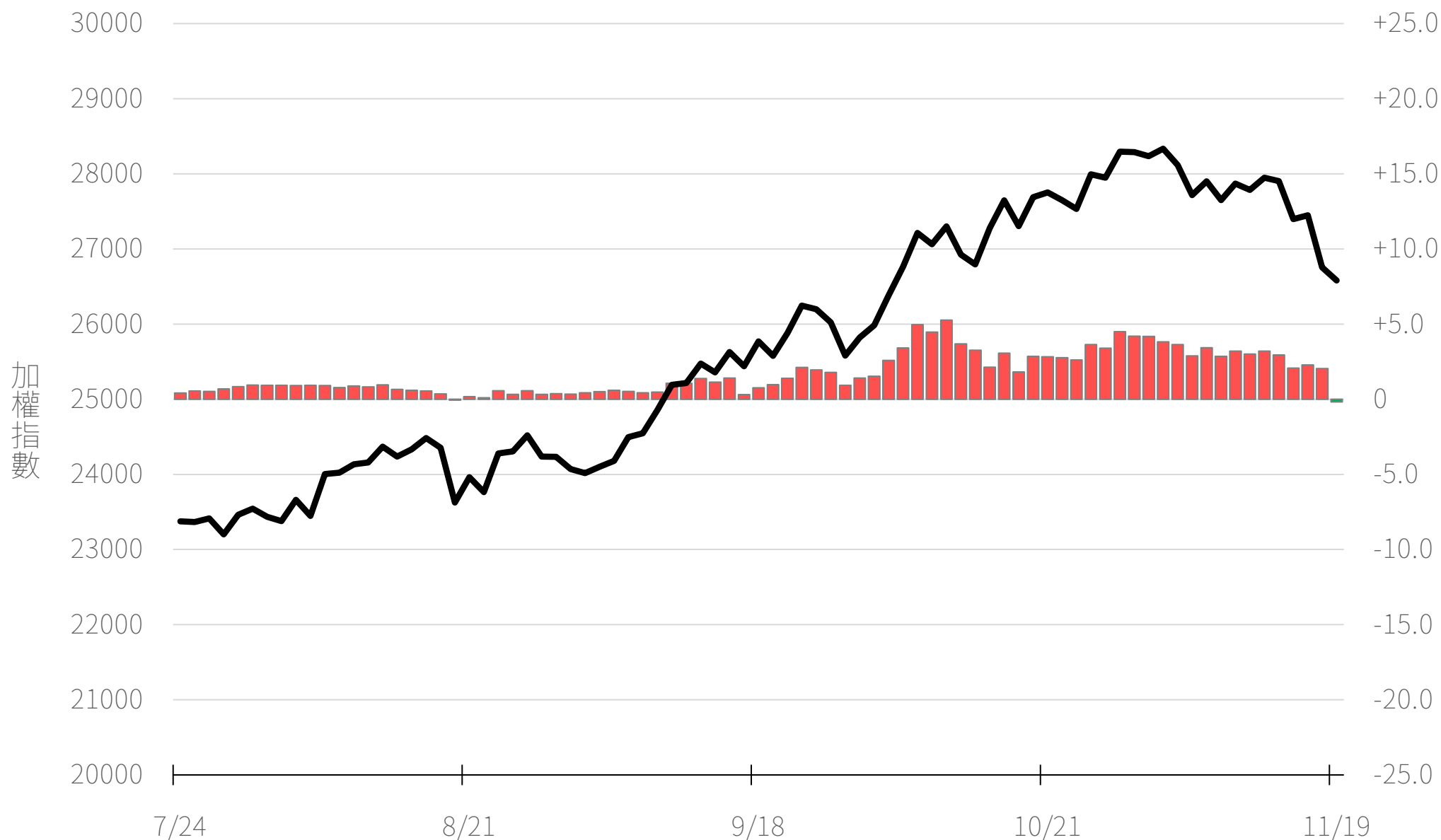
外資選權OI(口) 0軸以上為買方，以下為賣方

買權 +769
賣權 +2213



外資選權OI淨金額(億元)

-0.18



永豐期貨
SinoPac Futures

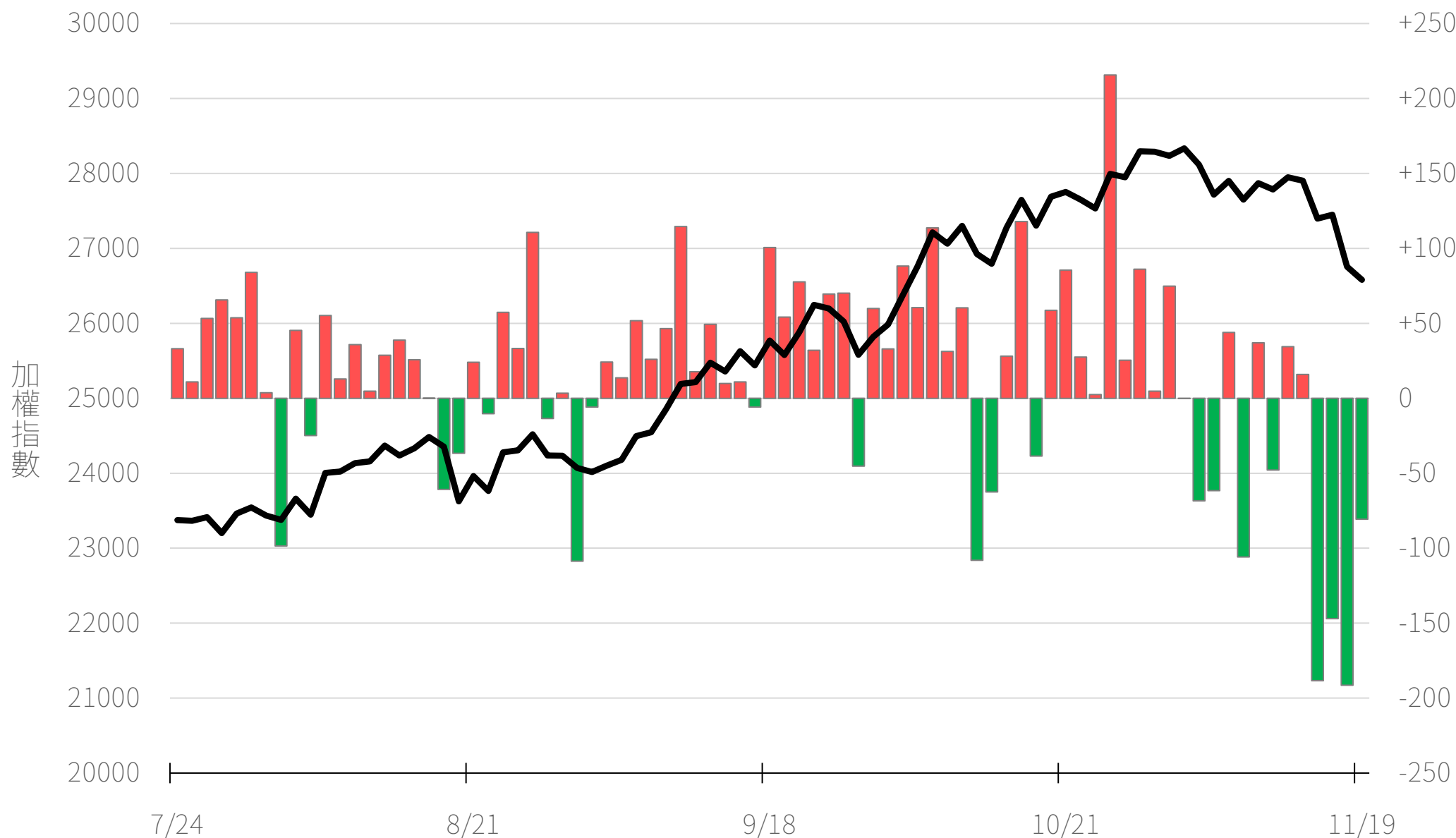
永豐期貨股份有限公司 | 台北市重慶南路一段2號8樓 | 02-2381-1799 | 114年金管期總字第010號 | 顧問事業部

本研究報告純屬研究性質僅供參考，不保證其完整性及精確性，報告內容具時效性，邇後若有變更，本公司將不做預告或主動更新。交易人決策時應衡量自身需求與交易風險，並就交易結果自行負責，本公司恕不負任何法律責任，亦不作任何保證。未經授權，禁止任何形式抄襲、引用或轉載。

2025/11/19

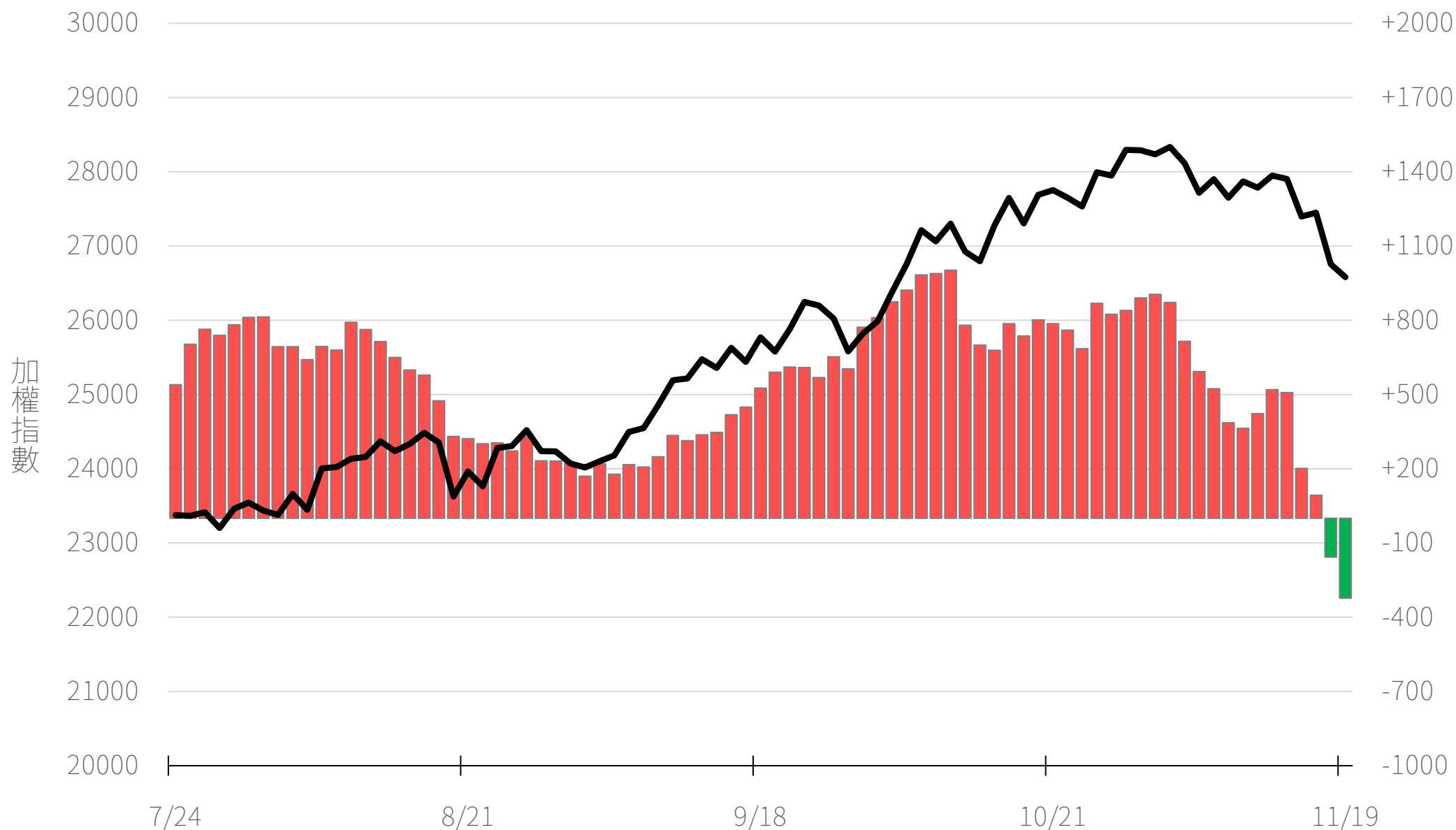
自營買賣超(億元)

-80.68



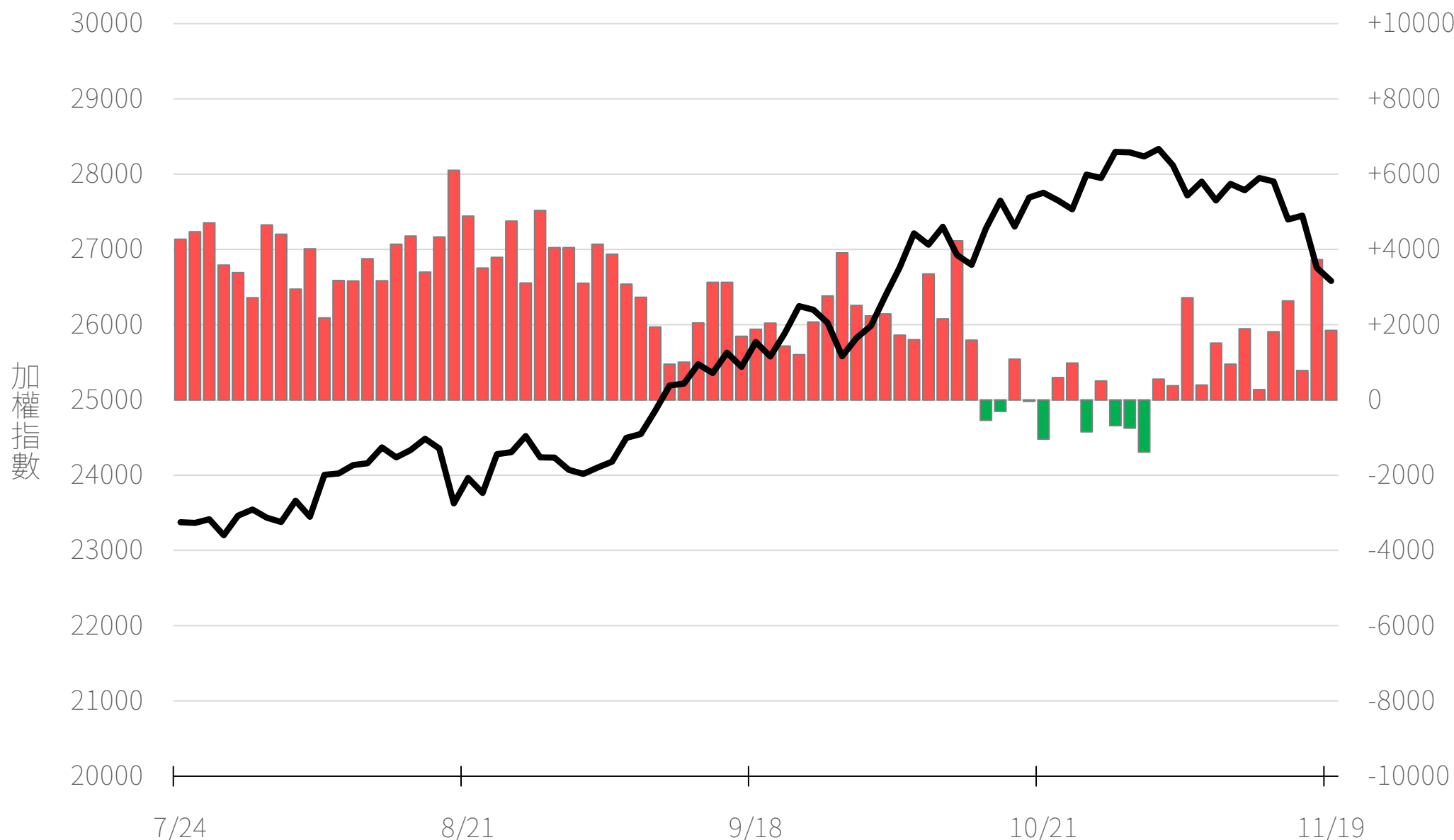
自營近20日累計買賣超(億元)

-323.29



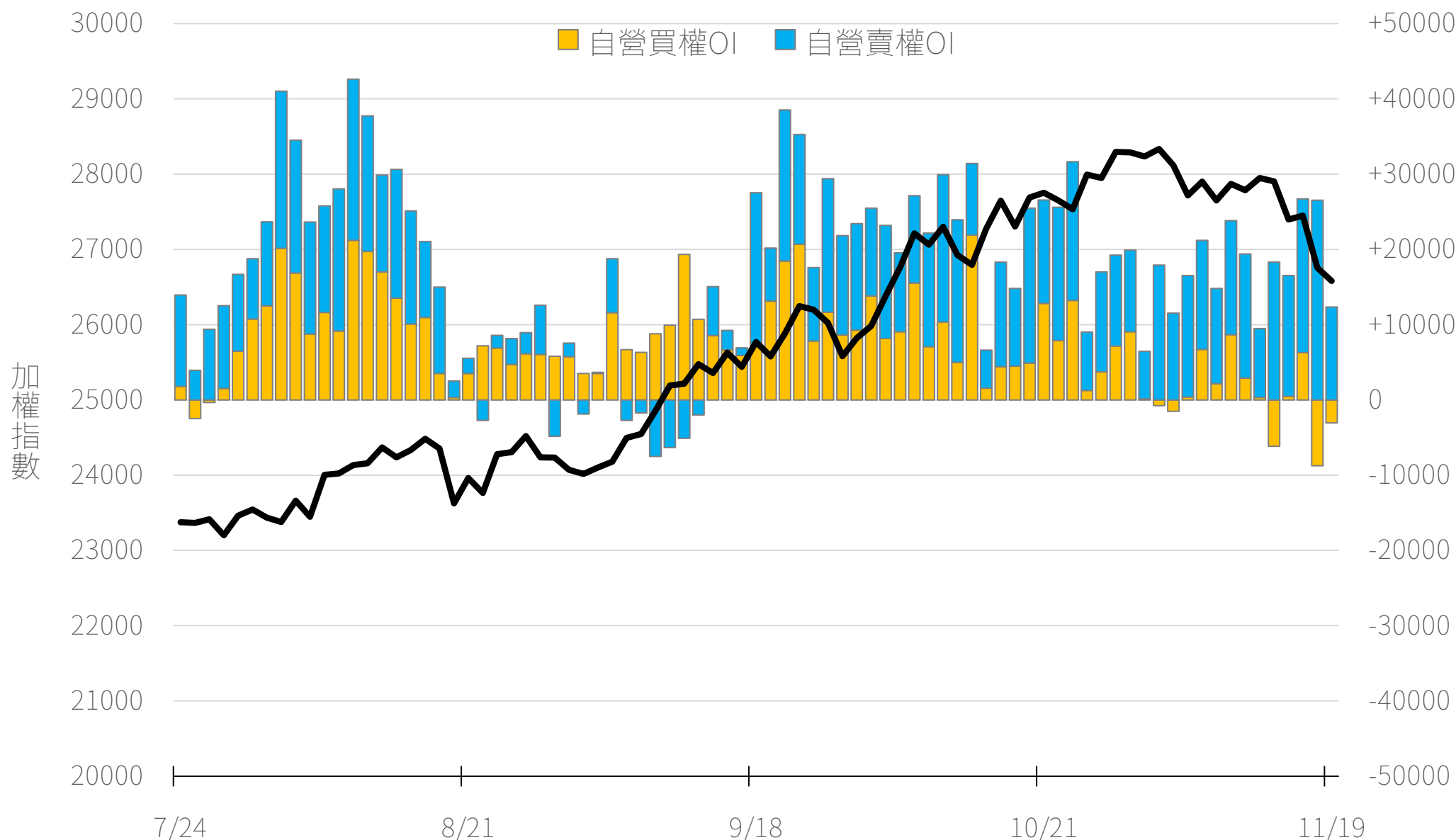
自營台指期O(口)

+1847



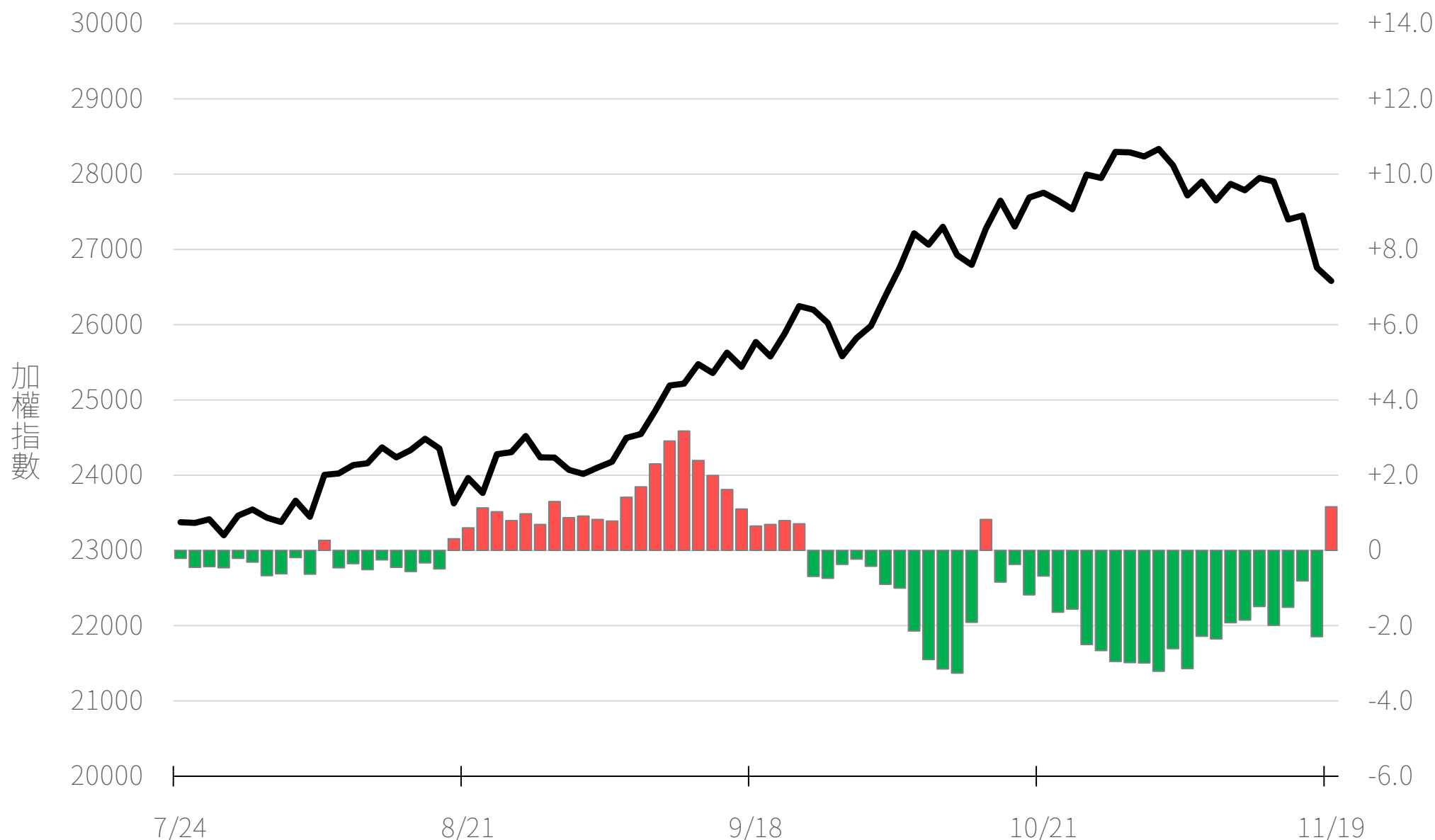
自營選權OI(口) 0軸以上為買方，以下為賣方

買權 -3044
賣權 +12344



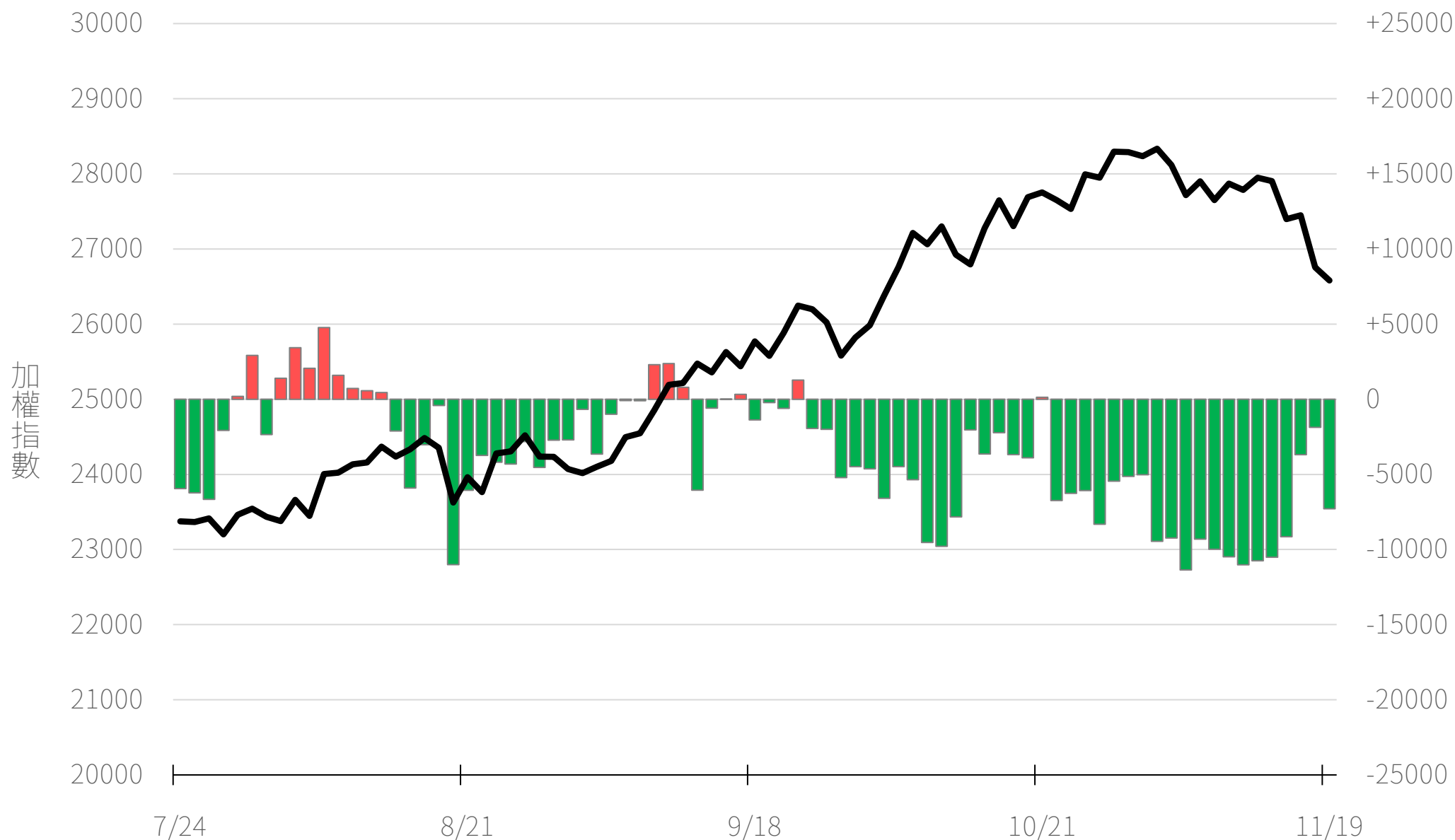
自營選權OI淨金額(億元)

+1.16



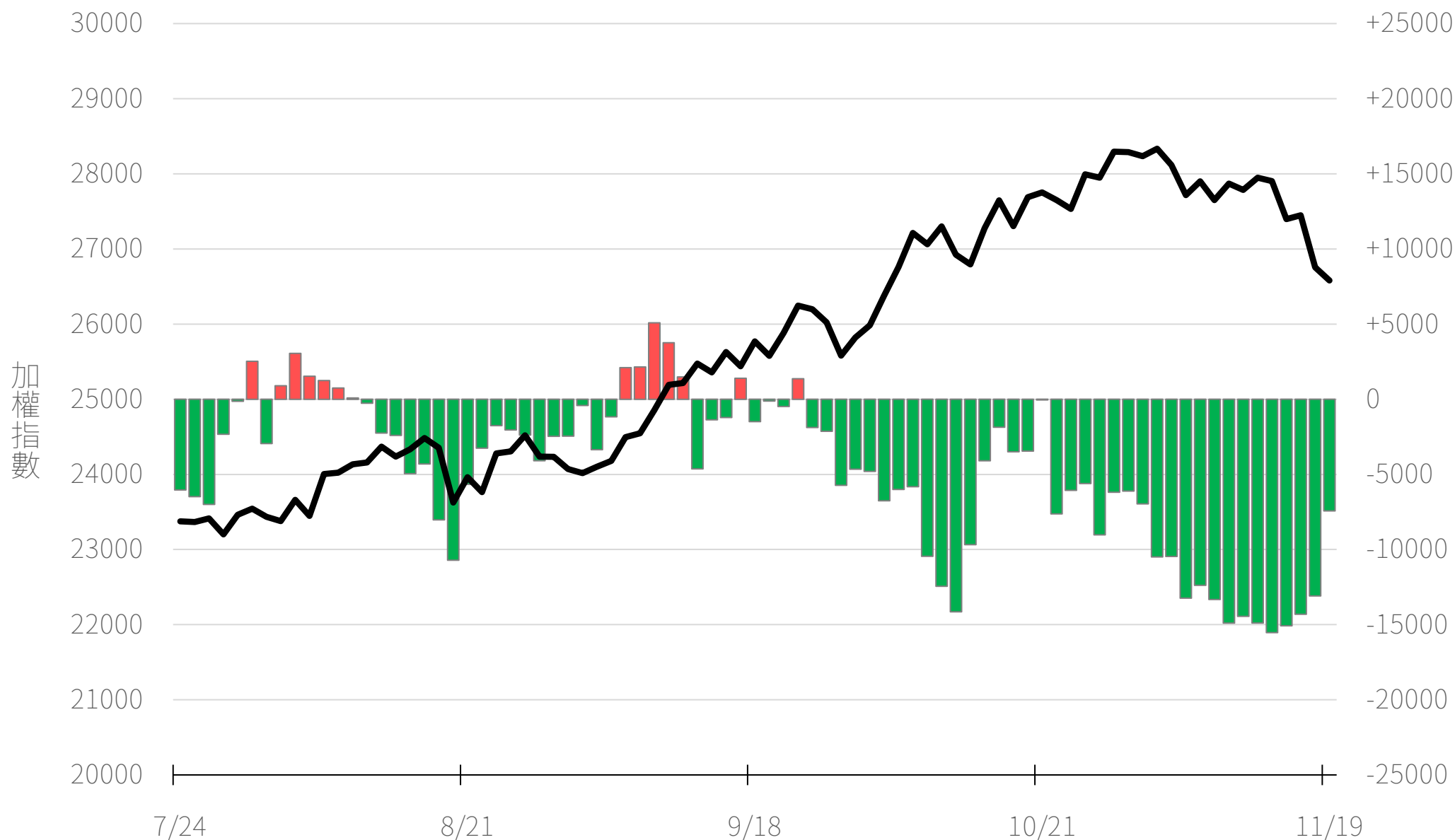
十特近月台指期OI(口)

-7289



十特全月台指期OI(口)

-7431

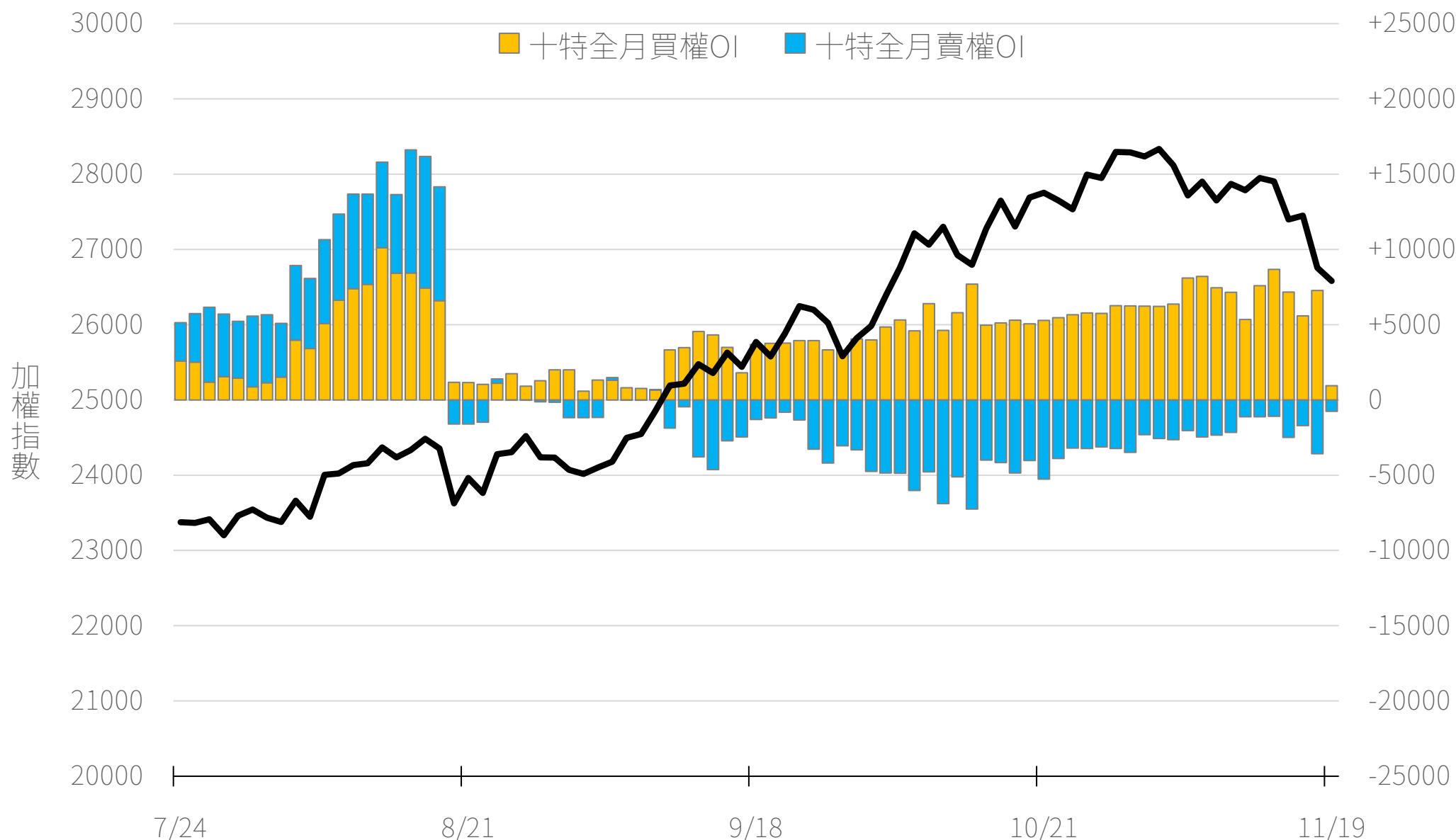


十特近月選權OI(口)

0軸以上為買方
0軸以下為賣方

買權
賣權

+937
-756

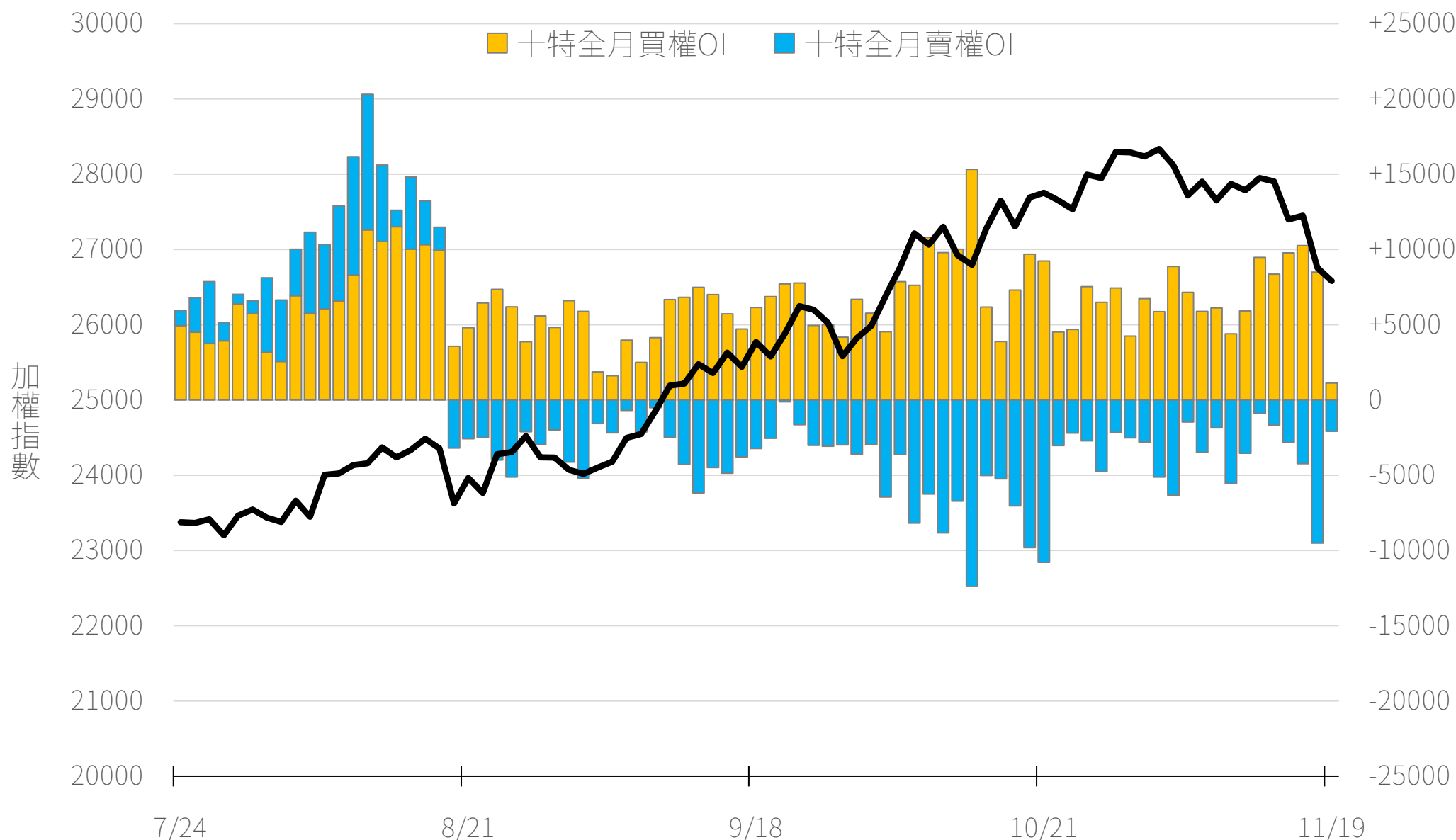


十特全月選權OI(口)

0軸以上為買方
0軸以下為賣方

買權
賣權

+1118
-2087



台指期盤後快訊



永豐期貨股份有限公司 | 台北市重慶南路一段2號8樓 | 02-2381-1799 | 114年金管期總字第010號 | 顧問事業部

本研究報告純屬研究性質僅供參考，不保證其完整性及精確性，報告內容具時效性，邇後若有變更，本公司將不做預告或主動更新。交易人決策時應衡量自身需求與交易風險，並就交易結果自行負責，本公司恕不負任何法律責任，亦不作任何保證。未經授權，禁止任何形式抄襲、引用或轉載。