



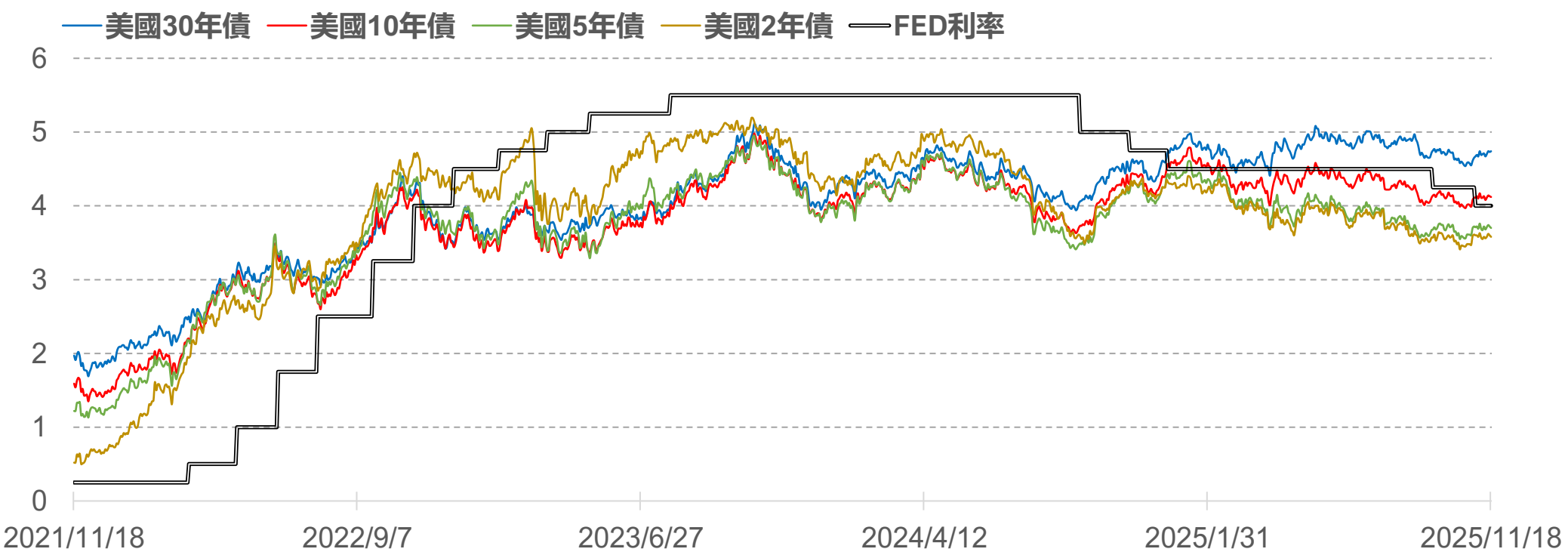
CME

FedWatch升降息機率

2025年11月19日 永豐期貨顧問事業部編制

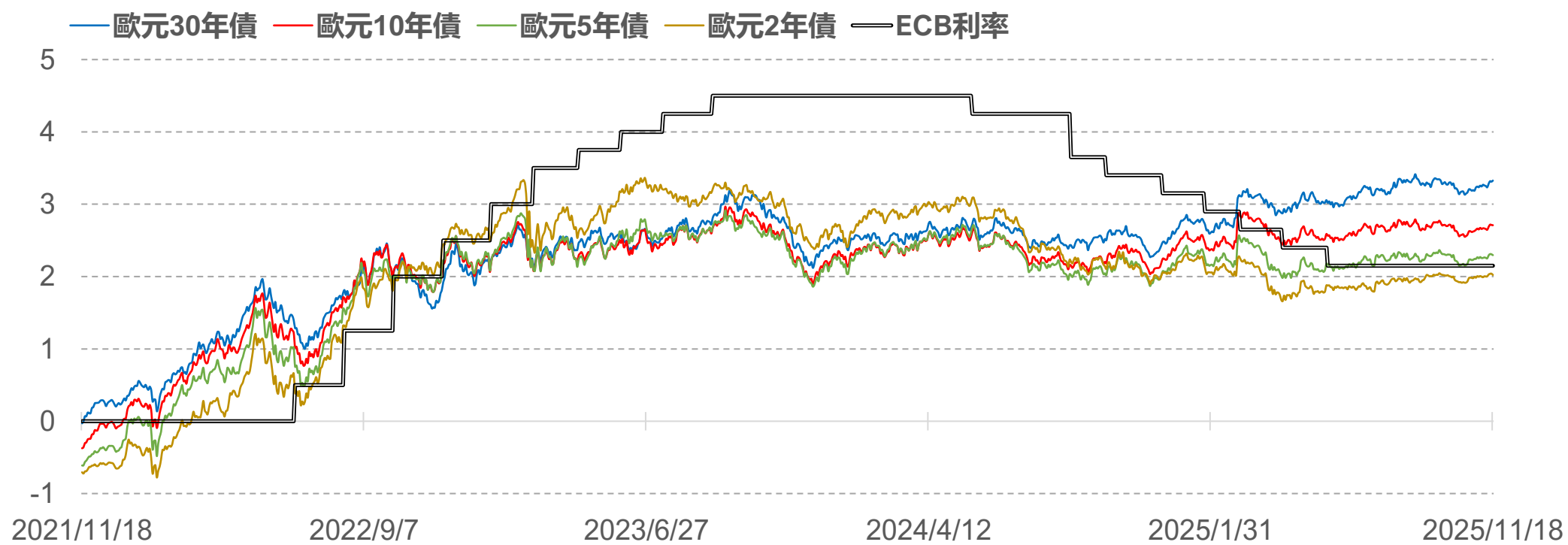
美債殖利率表現

| 標的 | 收盤 | 變動 | 變動% | 近一週 | 近一月 | 近一季 | 52週高 | 52週低 |
|-----|------|-------|--------|--------|--------|--------|------|------|
| 30年 | 4.74 | +0.01 | +0.21% | +0.64% | +3.04% | -4.05% | 5.08 | 4.33 |
| 10年 | 4.12 | -0.01 | -0.24% | -0.24% | +2.49% | -5.07% | 4.79 | 3.97 |
| 5年 | 3.70 | -0.02 | -0.54% | -0.54% | +3.06% | -4.15% | 4.61 | 3.55 |
| 2年 | 3.58 | -0.02 | -0.56% | 0 | +3.47% | -5.04% | 4.40 | 3.41 |



歐債殖利率表現

| 標的 | 收盤 | 變動 | 變動% | 近一週 | 近一月 | 近一季 | 52週高 | 52週低 |
|-----|-------|--------|--------|--------|--------|--------|-------|-------|
| 30年 | 3.327 | +0.015 | +0.46% | +2.31% | +4.76% | -0.72% | 3.415 | 2.270 |
| 10年 | 2.710 | -0.004 | -0.13% | +1.98% | +5.14% | -2.37% | 2.886 | 2.034 |
| 5年 | 2.296 | -0.012 | -0.51% | +1.67% | +6.15% | -1.43% | 2.569 | 1.869 |
| 2年 | 2.022 | -0.018 | -0.90% | +1.06% | +5.65% | +2.72% | 2.316 | 1.660 |

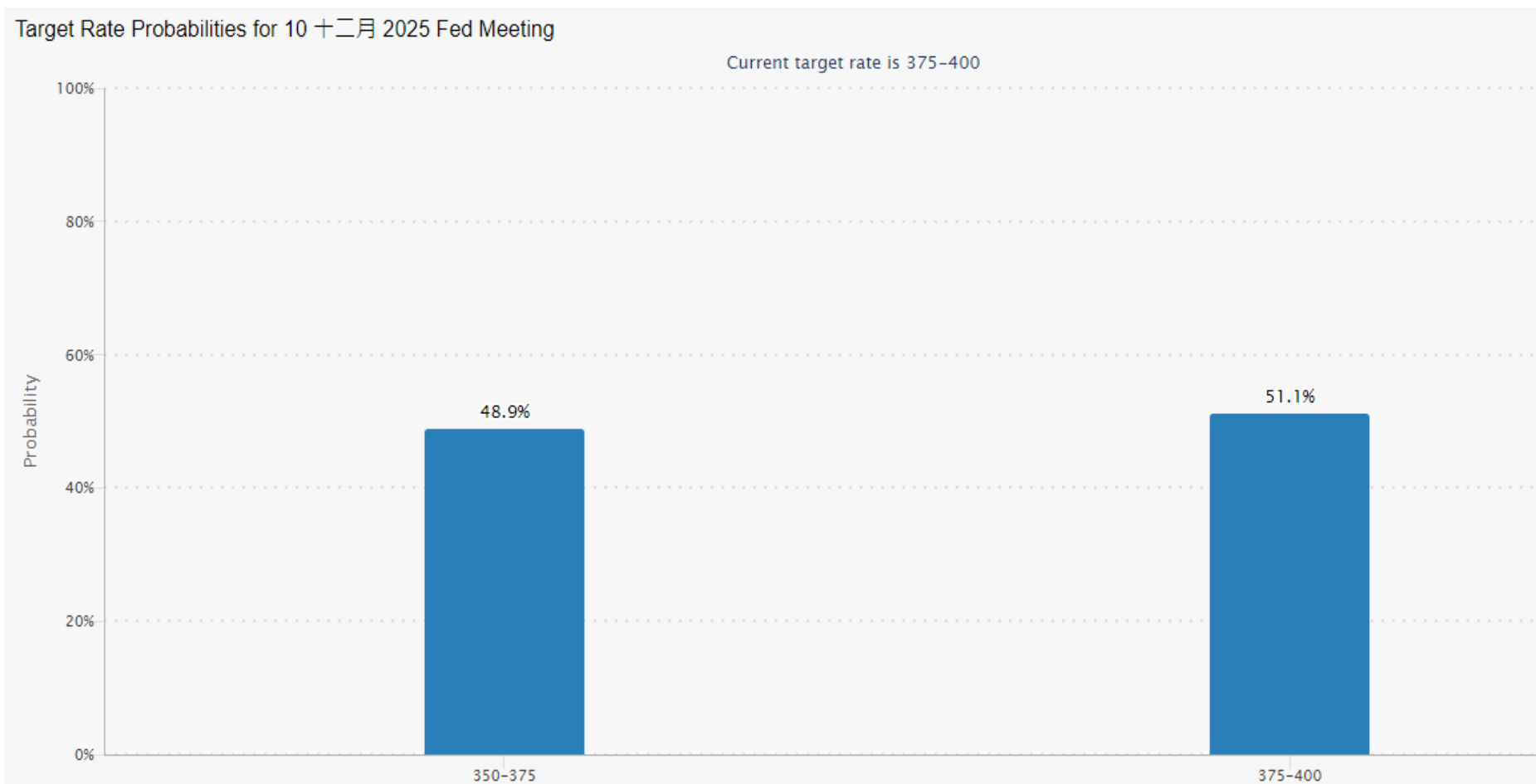


FedWatch升降息機率(%)

| 利率區間 | 0.75 | 1.00 | 1.25 | 1.50 | 1.75 | 2.00 | 2.25 | 2.50 | 2.75 | 3.00 | 3.25 | 3.50 | 3.75 | 4.00 |
|------------|---|------|------|------|------|------|------|------|------|------|------|------|----------|------|
| 會議日期 | 1.00 | 1.25 | 1.50 | 1.75 | 2.00 | 2.25 | 2.50 | 2.75 | 3.00 | 3.25 | 3.50 | 3.75 | 4.00 | 4.25 |
| 2025/12/10 | | | | | | | | | | | | 48.9 | 51.1 | |
| 2026/01/28 | | | | | | | | | | | 18.4 | 49.7 | 31.9 | |
| 2026/03/18 | | | | | | | | | | 8.7 | 33.1 | 41.3 | 16.9 | |
| 2026/04/29 | | | | | | | | | 2.5 | 15.7 | 35.5 | 34.3 | 12.0 | |
| 2026/06/17 | | | | | | | | 1.6 | 10.8 | 28.1 | 34.7 | 20.3 | 4.5 | |
| 2026/07/29 | | | | | | | 0.6 | 4.8 | 16.9 | 30.5 | 29.6 | 14.7 | 2.9 | |
| 2026/09/16 | | | | | | 0.2 | 2.3 | 9.7 | 22.3 | 30.1 | 23.7 | 10.0 | 1.7 | |
| 2026/10/28 | | | | | | 0.6 | 3.7 | 12.2 | 23.9 | 28.8 | 20.9 | 8.3 | 1.4 | |
| 備註 | 1. 2022年3月至2023年7月累計升息11次共21碼 利率區間由0-0.25% ➡ 5.25-5.50% 2. 2023年9月起已連續八次會議維持利率不變 3. 2024年9月宣布降息2碼, 2024年11月降息1碼, 2024年12月再降息1碼 4. 2025年9月、10月宣布各降息1碼 | | | | | | | | | | | | 目前 利率 | |

FOMC會議日期：12月10日 (台北時間12月11日凌晨3點)

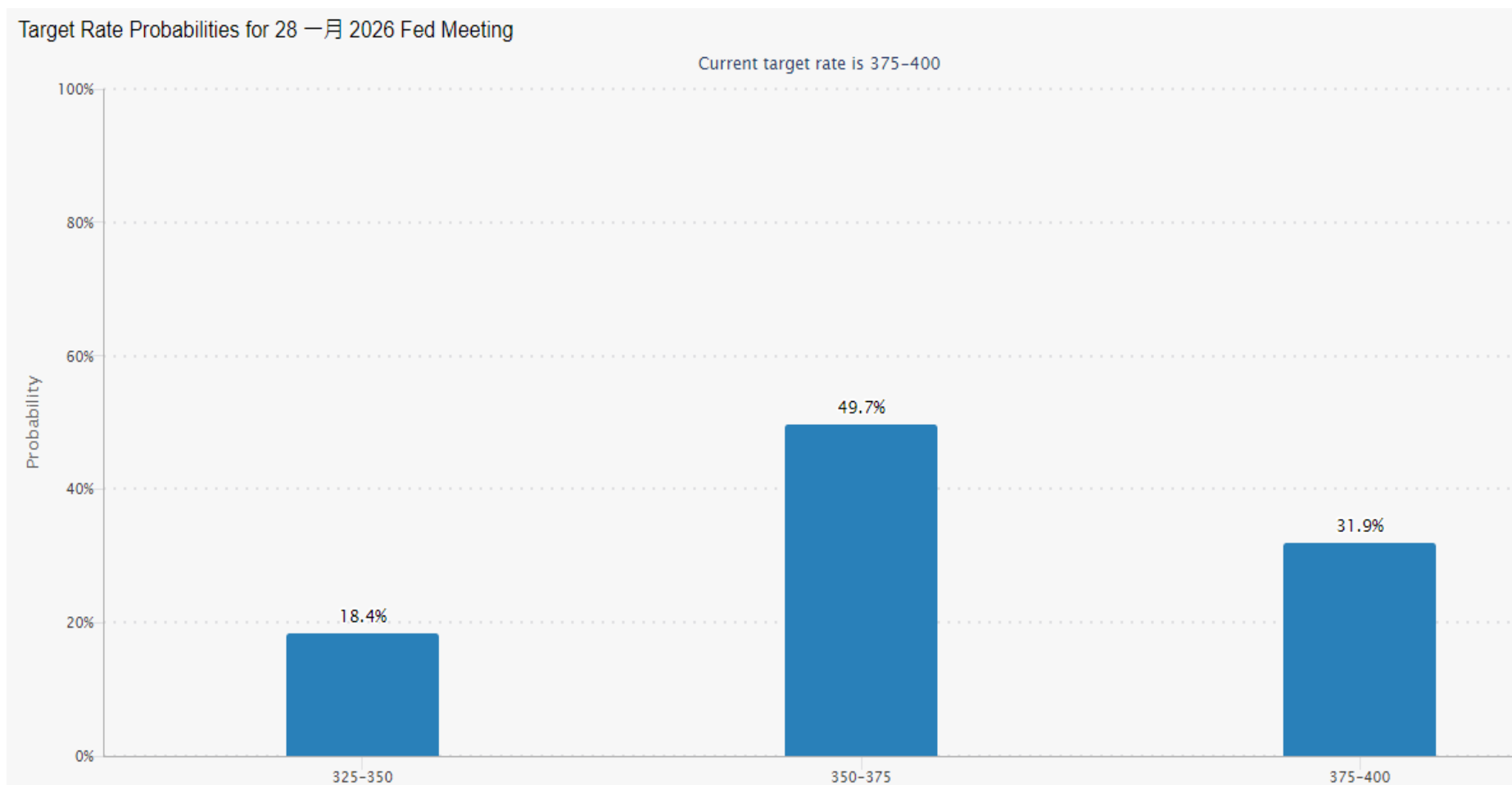
FedWatch降息機率： 降息0碼 51.1% 降息1碼 48.9% 降息2碼 0.00%



數據與圖表來源：芝商所FedWatch工具

FOMC會議日期：1月28日（台北時間1月29日凌晨3點）

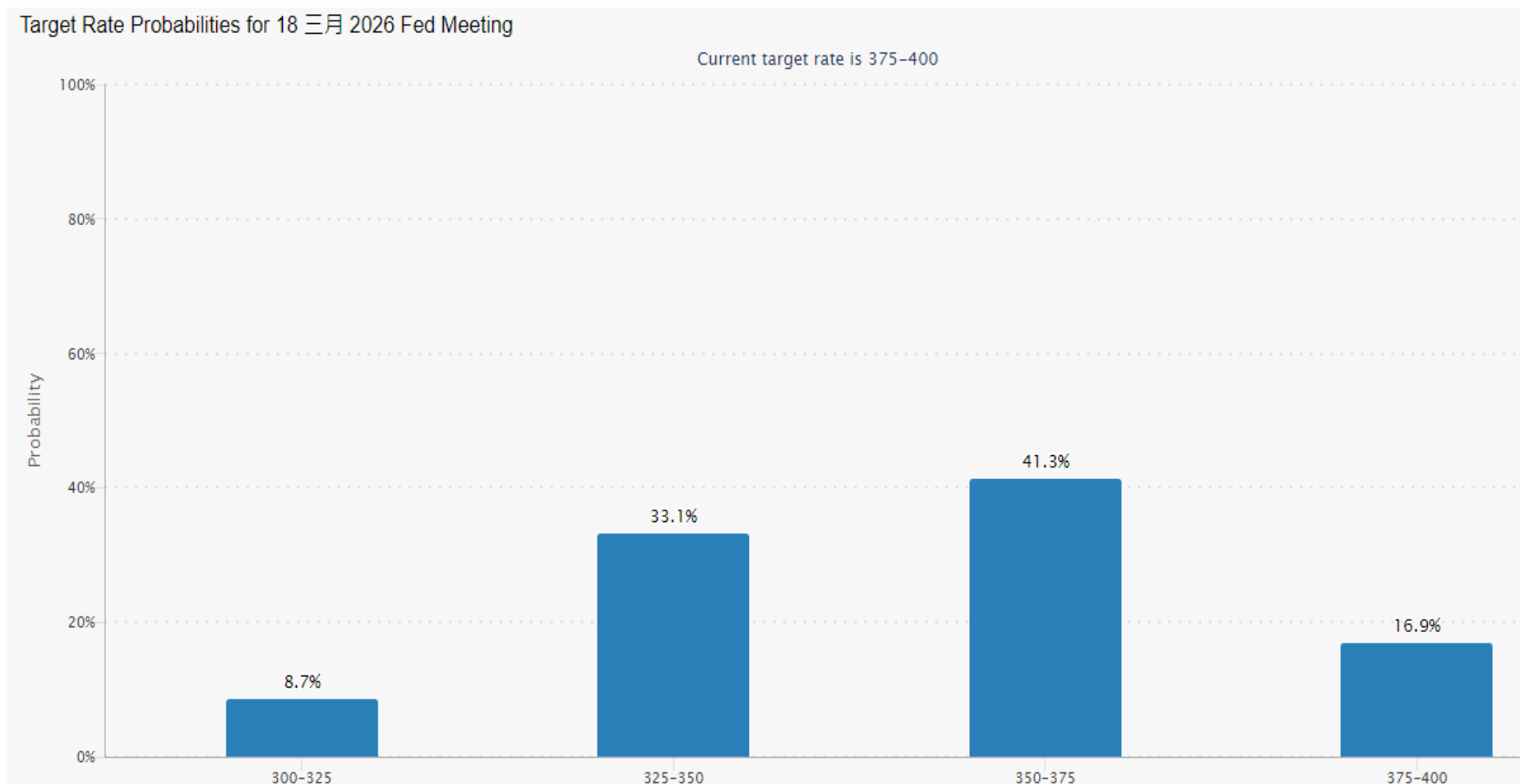
FedWatch降息機率：**降息0碼** 31.9% **降息1碼** 49.7% **降息2碼** 18.40%



數據與圖表來源：芝商所FedWatch工具

FOMC會議日期：3月18日（台北時間3月19日凌晨3點）

FedWatch降息機率：**降息0碼** 16.9% **降息1碼** 41.3% **降息2碼** 33.10%



數據與圖表來源：芝商所FedWatch工具

敬語

本研究報告純屬研究性質僅供參考，不保證其完整性及精確性，報告內容具時效性，邇後若有變更，本公司將不做預告或主動更新。交易人應審慎考量本身之需求及交易可能衍生之風險，並就交易結果自行負責，本公司恕不負任何法律責任，亦不作任何保證。未經本公司授權，禁止以任何形式複製、轉載或節錄。

永豐期貨股份有限公司 | 台北市重慶南路一段2號8樓 | 02-2381-1799 | 114年金管期總字第010號 | 顧問事業部