

台指期盤後快訊

永豐期貨顧問事業部編製



收盤行情表

2025年11月14日 星期五

合約	收盤	漲跌	漲跌幅	成交量	OI	OI增減
加權指數	27397.5	-506.06	-1.85%	6119.17 億元		
台指11	27404	-574	-2.05%	149348	66940	+1223
台指12	27422	-568	-2.03%	7993	10912	+3304
小台11	27404	-574	-2.05%	296028	37586	+2825
小台12	27422	-568	-2.03%	25131	12912	+3122
微台11	27404	-574	-2.05%	212909	48291	+5285
微台12	27422	-568	-2.03%	36593	20290	+3878
電子11	1626.8	-42.45	-2.54%	1301	570	-7
金融11	2238.6	-5.00	-0.22%	629	557	-96
非金11	13567	-95.00	-0.70%	71	66	-9

降息變數再起 台股陷泥沼難脫身

指數週五下跌506.06點，收在27397.5點，成交量6119.17億元。台指期下跌574點至27404點，正價差為6.5點。籌碼面部分，三大法人賣超838.4億元；而在台指期淨部位方面，三大法人淨空單增加1625口至-9602口，其中外資淨空單增加3081口至-34595口；十大交易人中的特定法人全月份台指期淨空單減少454口至-15077口。

在降息預期明顯轉弱的背景下，美股承受壓力並出現回檔，而台股今日順勢開低後即便量能不如昨日龐大，依然呈現出明顯的偏弱結構，最關鍵的訊號是台幣持續走貶，反映外資短線資金有撤離跡象，這與過去外資淨賣超、匯率走貶同步的典型模式一致，使大盤在高檔更難企圖向上挑戰兩萬八。台股近期反覆在區間中掙扎，根源在於市場對年底降息的押注已提前反應，10月行情多半已把12月降息的利多吃掉，因此現在除了降息之外幾乎沒有新題材能支撐指數再往上攻，尤其美國降息機率從原先偏高的水準滑落至更接近五五開，讓全球風險情緒從先前的樂觀逐步轉向保守。若加上台幣貶值與外資賣超，等於政策面無新支撐、資金面偏弱、匯率面走貶三重壓力同時發生，使得盤勢往下回測的風險遠高於向上突破。技術面上，由於10月行情已提前反映利率寬鬆，9月利率決議前後的區間將成為市場自然的回測位置，畢竟目前正價差不明顯、期貨無積極多方佈局、情緒面也出現反轉，當利多被提前消化、利空逐步累積時，大盤回到前一個政策關鍵區間並非過度悲觀，而是一種機率偏高的修正路徑。今天的盤面雖不算重挫，但整體架構已透露出資金撤退、情緒降溫與利多鈍化的訊號，只要降息預期再被壓低，回測9月價位的機率將快速上升，短線需高度留意波動擴大的可能性。

選擇權未平倉量部分，11月F2大量區買權OI落在27600點，賣權最大OI落在27400點；月買權最大OI落在28000點，月賣權最大OI落在25000點。全月份未平倉量put/call ratio值由1.16下降至1.04。VIX指數上升1.99至26.74。外資台指期買權淨金額1.91億元；賣權淨金額-0.17億元。整體選擇權籌碼面偏空。（永豐期貨研調）

三大法人籌碼變化 單位：口 / 億元

	現貨 (金額)	台指 (口數)	Call (口數)	Put (口數)	Call (金額)	Put (金額)
外資	-603.99	-34595 (-3081)	10631 (-375)	2605 (+1407)	1.91 (-0.82)	-0.17 (+0.05)
投信	-46.02	22363 (+639)	-40 (0)	80 (0)	0 (0)	0 (0)
自營	-188.39	2630 (+817)	460 (+6624)	16055 (-2241)	0.59 (+1.11)	2.10 (+0.63)
合計	-838.40	-9602 (-1625)	11051 (+6249)	18740 (-834)	2.50 (+0.29)	1.93 (+0.68)

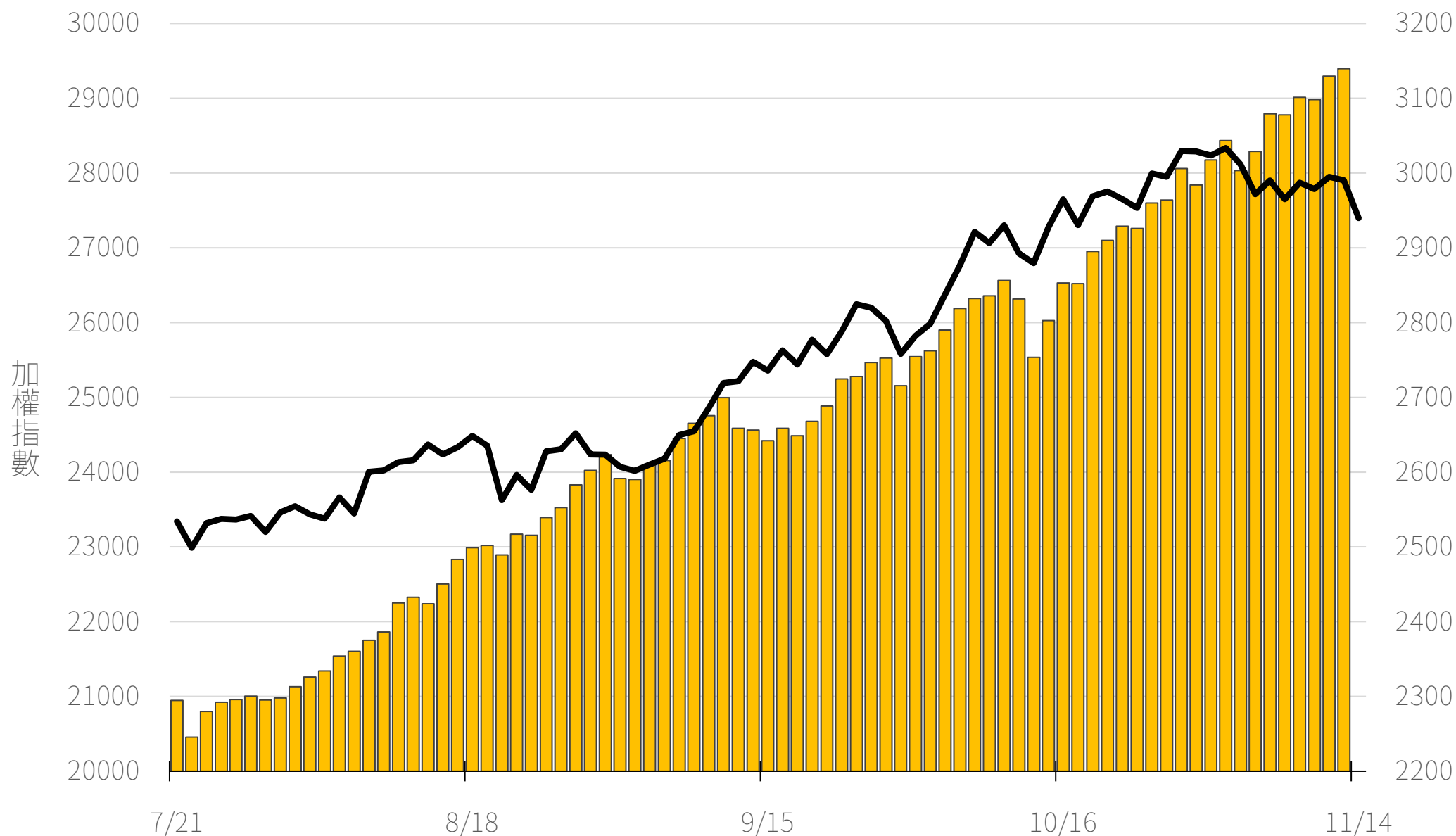
十大交易人期權淨部位(口)

	十大(特定人)		十大(非特定人)		全市場OI
	近月	其他月	近月	其他月	
台指	-9148 (+1365)	-5929 (-911)	1632 (-1543)	2291 (-180)	92089 (+5041)
買權	7167 (-1510)	2601 (+2926)	-18354 (-6054)	-4834 (+4948)	110534 (-23267)
賣權	-2497 (-1408)	-321 (+271)	3211 (+5104)	-5416 (-1065)	114577 (-40098)

上市融資餘額(億元)

圖表僅更新至前一日數據

3139.5



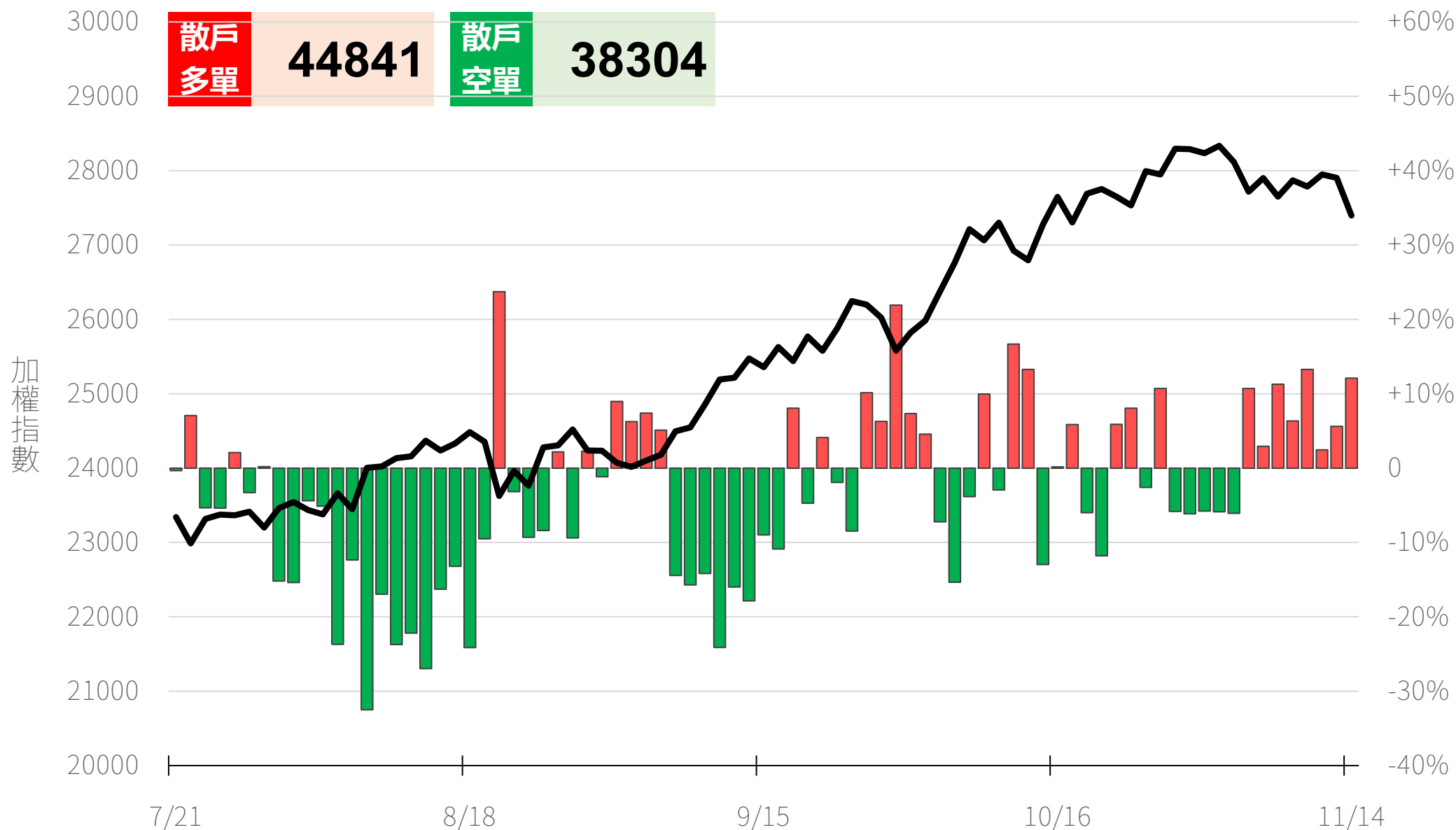
小台散戶多空比

散戶多單=全市場OI-三大法人多單

散戶空單=全市場OI-三大法人空單

散戶多空比=(散戶多單-散戶空單)/全市場OI x 100%

+12.11%



永豐期貨
SinoPac Futures

永豐期貨股份有限公司 | 台北市重慶南路一段2號8樓 | 02-2381-1799 | 114年金管期總字第010號 | 顧問事業部

本研究報告純屬研究性質僅供參考，不保證其完整性及精確性，報告內容具時效性，邇後若有變更，本公司將不做預告或主動更新。交易人決策時應衡量自身需求與交易風險，並就交易結果自行負責，本公司恕不負任何法律責任，亦不作任何保證。未經授權，禁止任何形式抄襲、引用或轉載。

2025/11/14

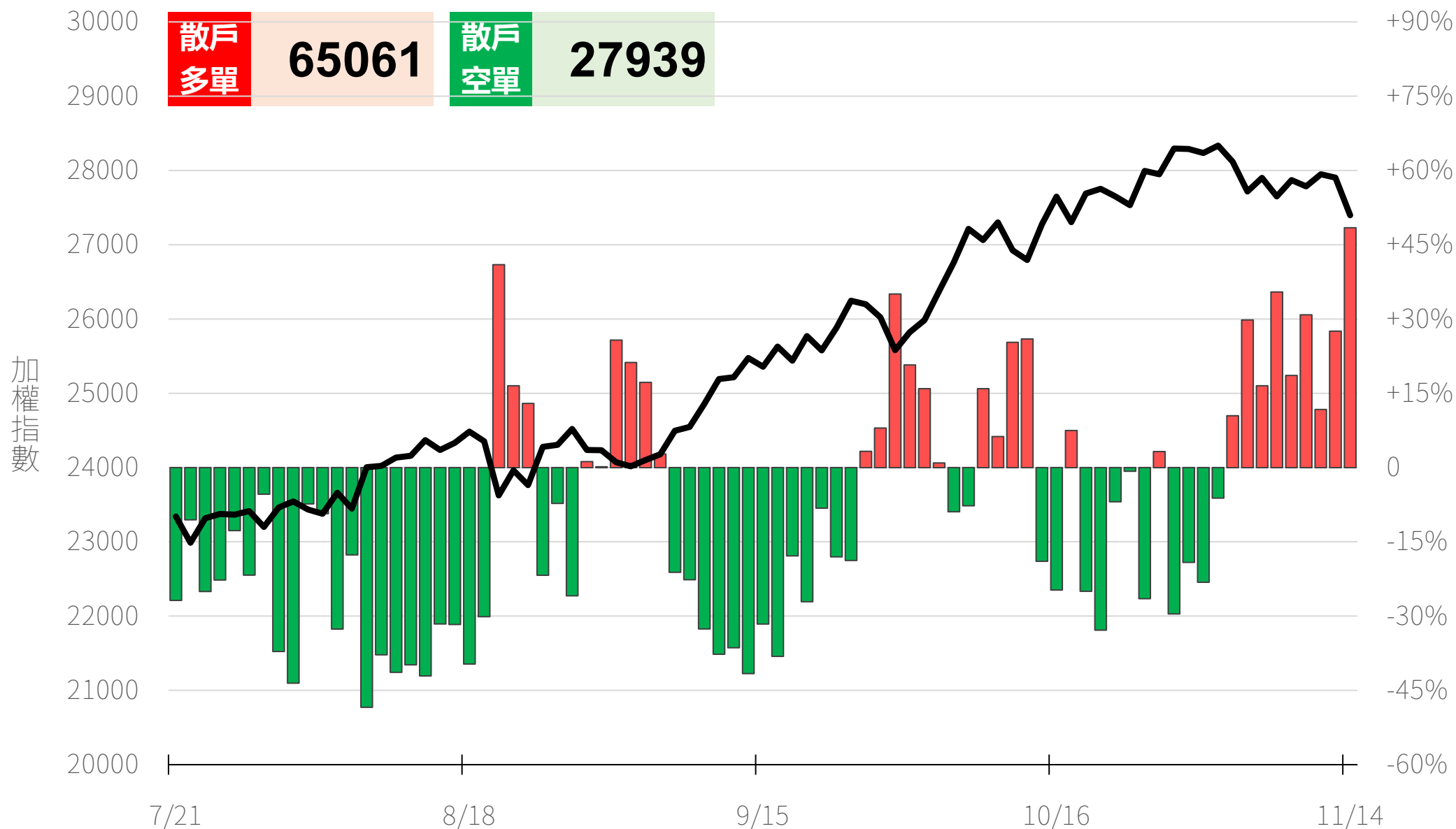
微台股散戶多空比

散戶多單=全市場OI-三大法人多單

散戶空單=全市場OI-三大法人空單

散戶多空比=(散戶多單-散戶空單)/全市場OI x 100%

+48.42%



永豐期貨
SinoPac Futures

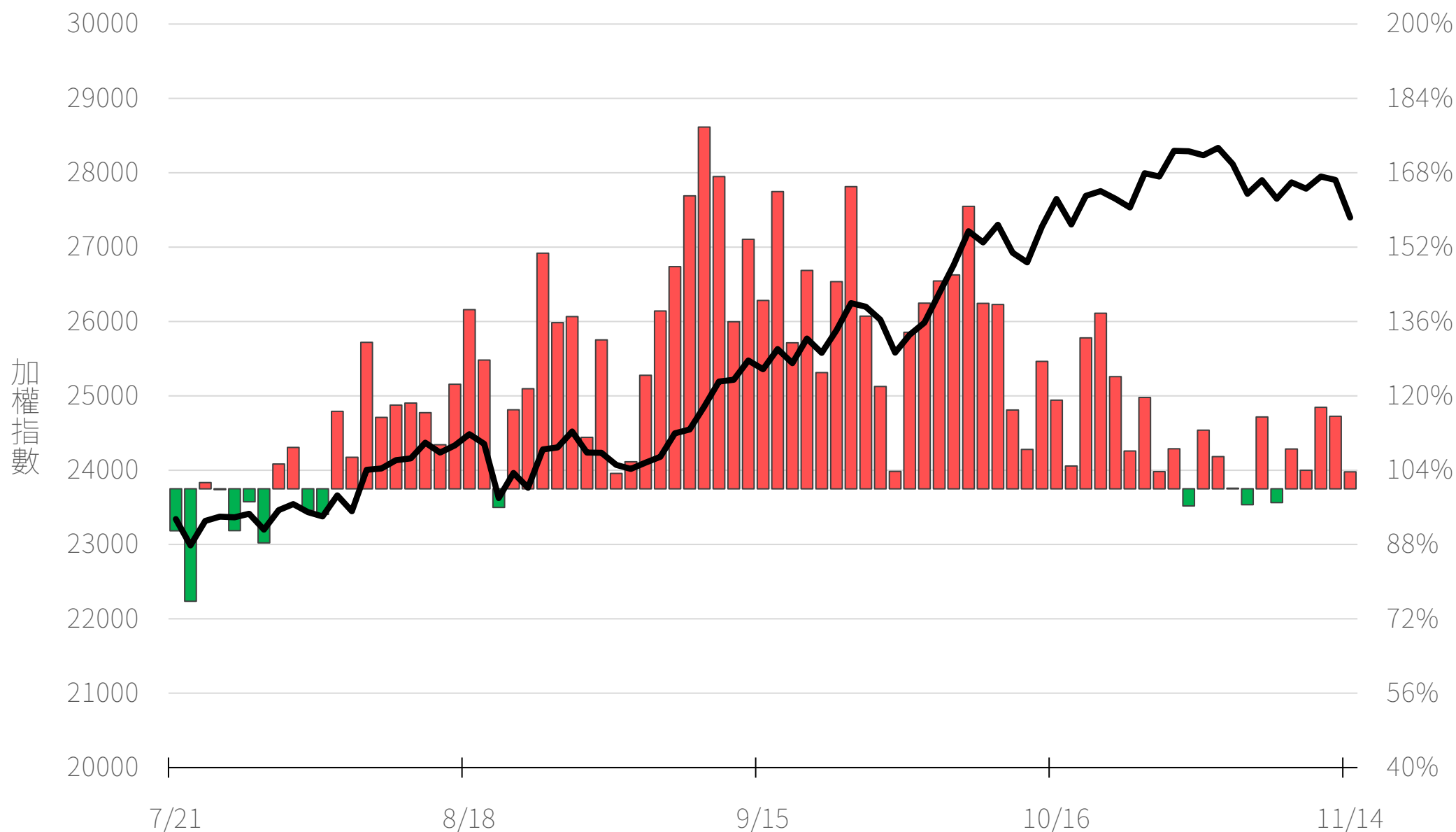
永豐期貨股份有限公司 | 台北市重慶南路一段2號8樓 | 02-2381-1799 | 114年金管期總字第010號 | 顧問事業部

本研究報告純屬研究性質僅供參考，不保證其完整性及精確性，報告內容具時效性，邇後若有變更，本公司將不做預告或主動更新。交易人決策時應衡量自身需求與交易風險，並就交易結果自行負責，本公司恕不負任何法律責任，亦不作任何保證。未經授權，禁止任何形式抄襲、引用或轉載。

2025/11/14

Put/Call Ratio

103.66%



11月F2大量區

買權

27600
(8846口)

賣權

27400
(9575口)

(+4768) 5950		27900		2599 (-2158)
(+2693) 3031		27850		892 (-463)
(+4580) 5100		27800		2081 (-1512)
(+3402) 3574		27750		868 (-772)
(+6129) 6452		27700		1688 (-1056)
(+6616) 6754		27650		1013 (-474)
(+8651) 8846		27600		2879 (+559)
(+3965) 4039		27550		1669 (-434)
(+5706) 5888		27500		6070 (+2207)
(+4959) 4985		27450		7034 (+4493)
(+1448) 1523		27400		9575 (+6819)
(+719) 723		27350		4063 (+2592)
(+644) 649		27300		5068 (+2065)
(+542) 545		27250		2087 (+535)
(+381) 384		27200		4406 (+1913)
(+198) 202		27150		1358 (+448)
(+37) 37		27100		2055 (+967)
(+3) 4		27050		1013 (+743)
(+2) 2		27000		3161 (+1615)
- 0		26950		1757 (+974)
- 0		26900		1466 (+449)

Put

Call

11月大量區

買權

28000
(5624口)

賣權

25000
(6168口)

(+1034) 1846		27900		792	(-228)
(+742) 835		27850		284	(+20)
(+1646) 2513		27800		1108	(-21)
(+420) 477		27750		327	(+8)
(+1129) 2377		27700		1202	(-306)
(+865) 898		27650		435	(+73)
(+812) 1848		27600		1469	(+338)
(+388) 418		27550		511	(+237)
(+917) 1708		27500		2295	(+304)
(+334) 367		27450		536	(+239)
(+358) 741		27400		1349	(+162)
(+62) 80		27350		593	(+166)
(+127) 569		27300		1211	(+335)
(+52) 71		27250		505	(+301)
(+118) 423		27200		1626	(+625)
(+1) 16		27150		671	(+303)
(+28) 292		27100		2772	(+1907)
(+17) 20		27050		607	(+352)
(+23) 335		27000		4027	(+1195)
(+1) 9		26950		738	(+348)
(-1) 231		26900		1282	(+409)

Put

Call

11月F3大量區

買權 29200
(271口)

賣權 24800
(987口)

(+54) 78	27900	Put	51	(-2)
(+60) 87	27850		44	(+21)
(+79) 91	27800		41	(-14)
(+30) 59	27750		75	(+46)
(+34) 58	27700		41	(+14)
(+30) 50	27650		43	(+2)
(+32) 32	27600		53	(+40)
(+1) 22	27550		62	(+42)
(+6) 26	27500		58	(+50)
(+24) 24	27450		25	(+4)
(+73) 75	27400	Call	79	(+56)
(+30) 30	27350		6	(+5)
(+20) 20	27300		30	(-8)
(+1) 1	27250		6	(+5)
(+1) 5	27200		48	(+31)
(+1) 2	27150		58	(+37)
- 0	27100		51	(-17)
- 1	27050		61	(+1)
- 1	27000		133	(+5)
- 1	26950		135	(+7)
- 0	26900		109	(+4)

11月F4大量區

買權 27500
(41口)

賣權 25100
(64口)

(-4) 20	27900	Put	0	(-53)
(-7) 20	27850		0	(-23)
(+8) 20	27800		0	(-55)
(-9) 20	27750		0	(-29)
(-4) 20	27700		1	(-26)
(+1) 21	27650		12	(-29)
(+20) 20	27600		0	(-13)
(-20) 1	27550		20	-
(+21) 41	27500		20	(+12)
(+20) 20	27450		1	(-20)
(-2) 0	27400	Call	20	(-3)
(+20) 20	27350		10	(+9)
(+40) 40	27300		0	(-38)
(+15) 15	27250		0	(-1)
(-4) 0	27200		20	(+3)
(-1) 0	27150		20	(-1)
- 0	27100		0	(-68)
(-1) 0	27000		25	(-35)
(-1) 0	26900		2	(-126)
(-1) 0	26800		1	(-127)
0	26700		20	(-85)

台指選波動度

VIX ▲ 26.74 買權 IV ▲ 21.41
賣權 IV ▲ 21.81



永豐期貨
SinoPac Futures

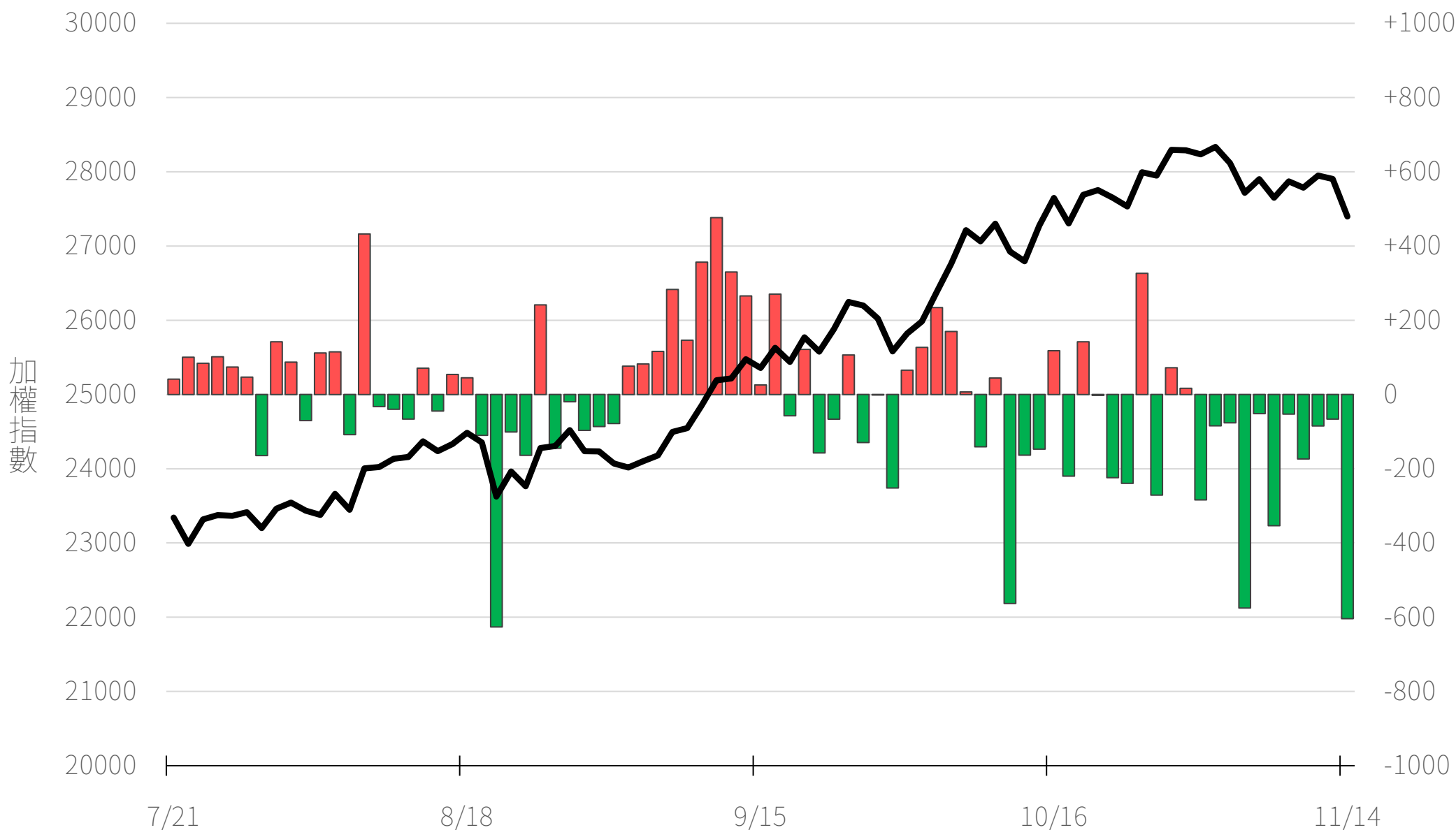
永豐期貨股份有限公司 | 台北市重慶南路一段2號8樓 | 02-2381-1799 | 114年金管期總字第010號 | 顧問事業部

本研究報告純屬研究性質僅供參考，不保證其完整性及精確性，報告內容具時效性，邇後若有變更，本公司將不做預告或主動更新。交易人決策時應衡量自身需求與交易風險，並就交易結果自行負責，本公司恕不負任何法律責任，亦不作任何保證。未經授權，禁止任何形式抄襲、引用或轉載。

2025/11/14

外資買賣超(億元)

-603.99



永豐期貨
SinoPac Futures

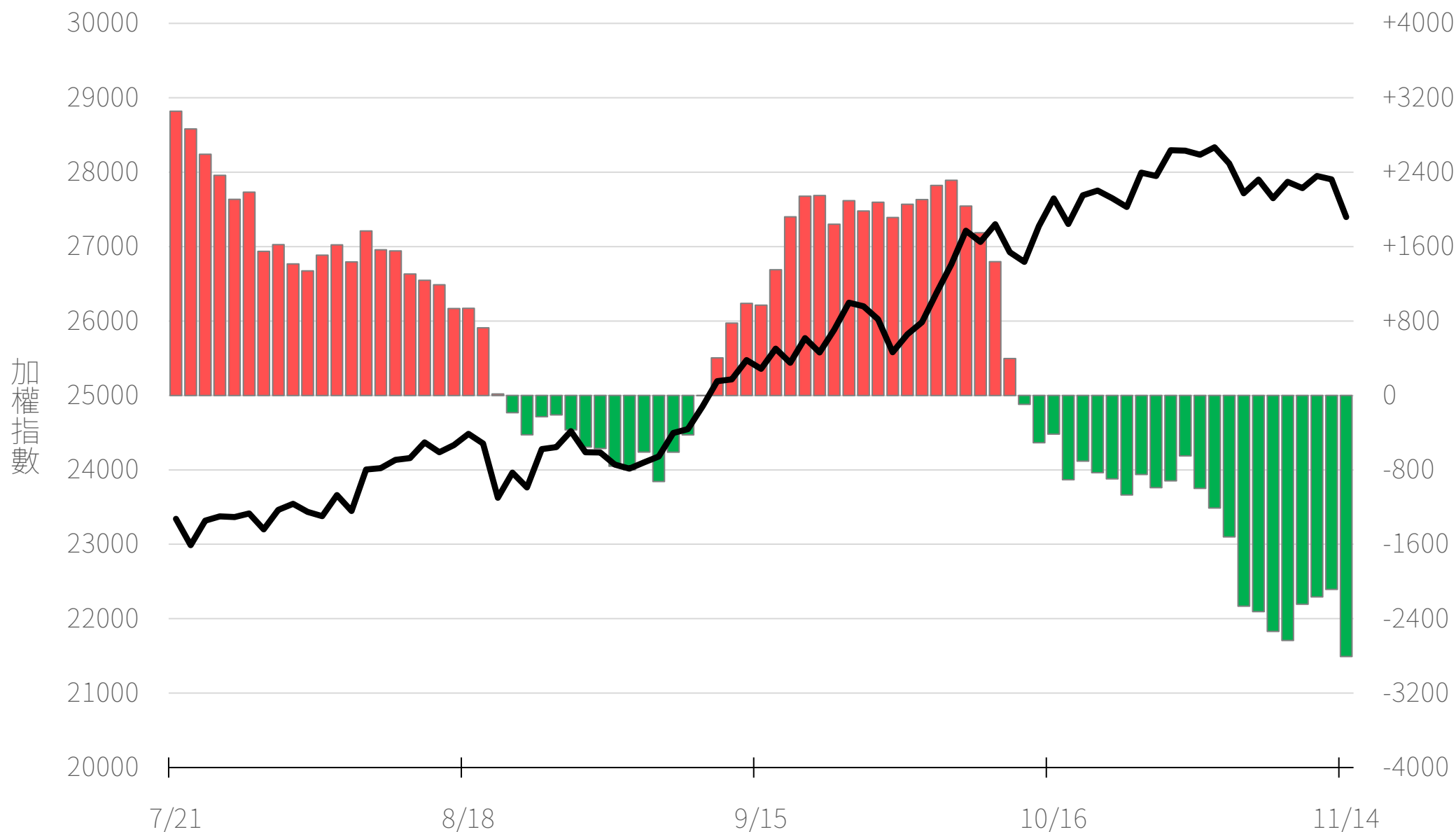
永豐期貨股份有限公司 | 台北市重慶南路一段2號8樓 | 02-2381-1799 | 114年金管期總字第010號 | 顧問事業部

本研究報告純屬研究性質僅供參考，不保證其完整性及精確性，報告內容具時效性，邇後若有變更，本公司將不做預告或主動更新。交易人決策時應衡量自身需求與交易風險，並就交易結果自行負責，本公司恕不負任何法律責任，亦不作任何保證。未經授權，禁止任何形式抄襲、引用或轉載。

2025/11/14

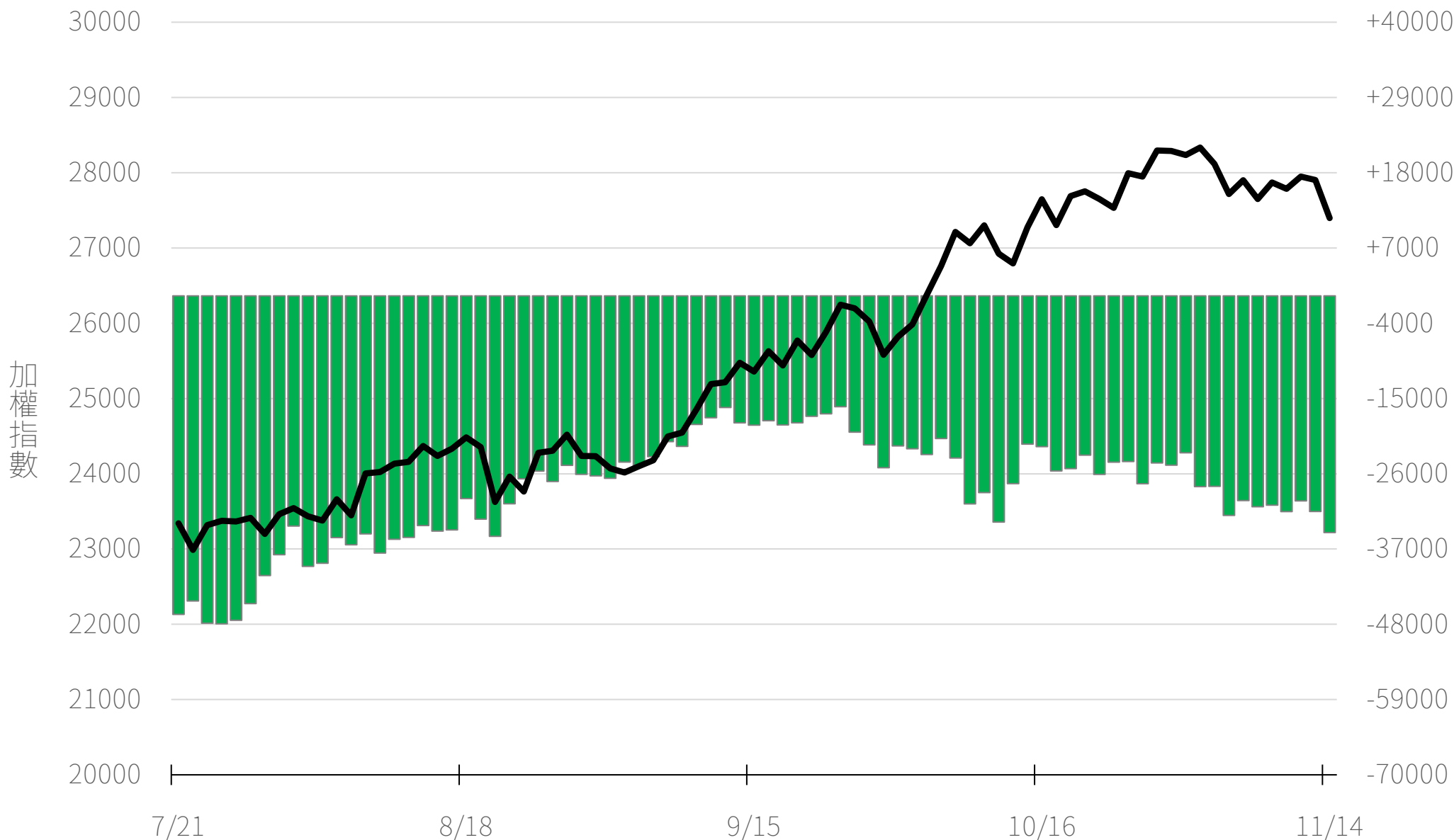
外資近20日累計買賣超(億元)

-2806.92



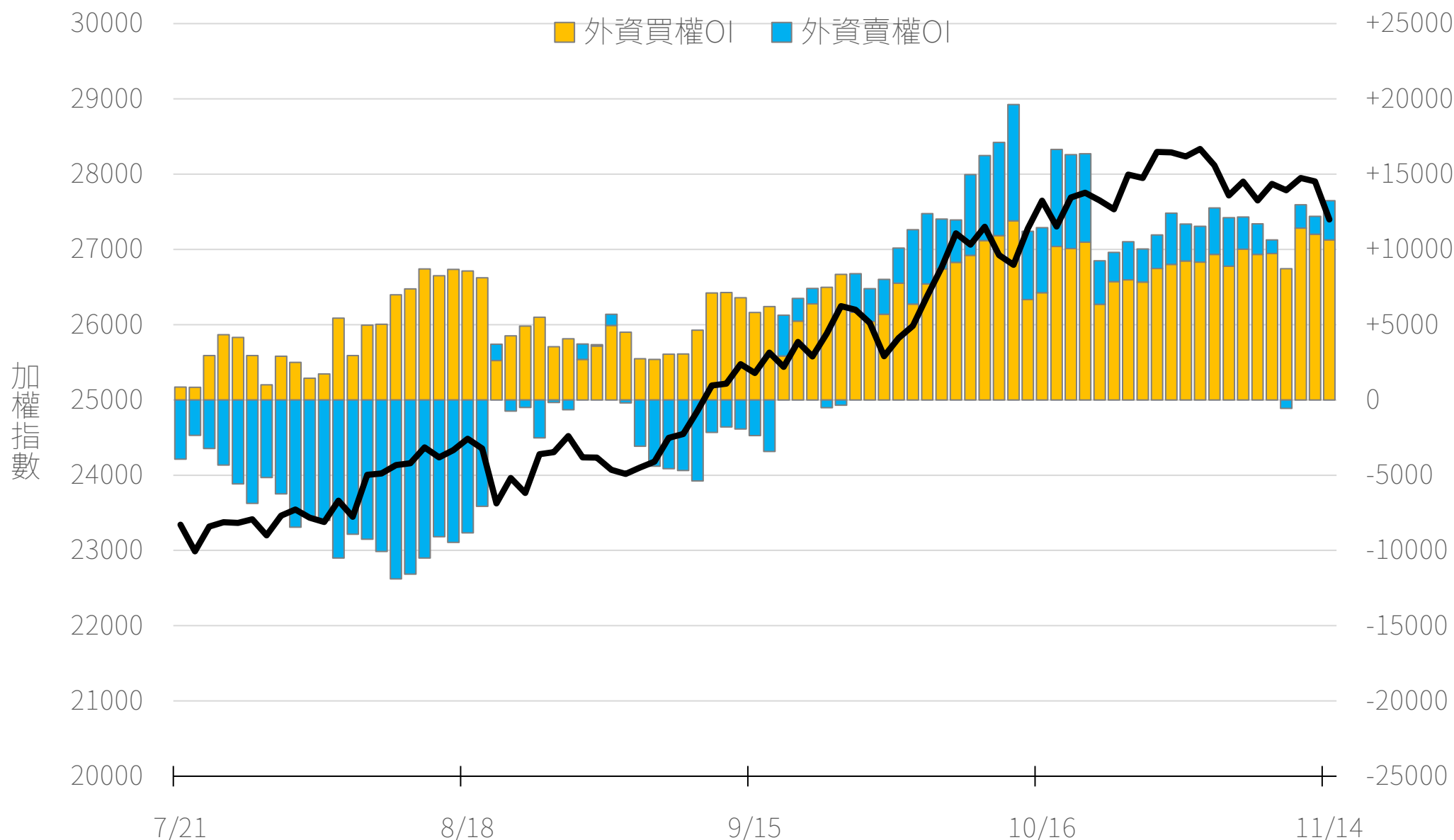
外資台指期OI(口)

-34595



外資選權OI(口) 0軸以上為買方，以下為賣方

買權 +10631
賣權 +2605



外資選權OI淨金額(億元)

+2.08



永豐期貨
SinoPac Futures

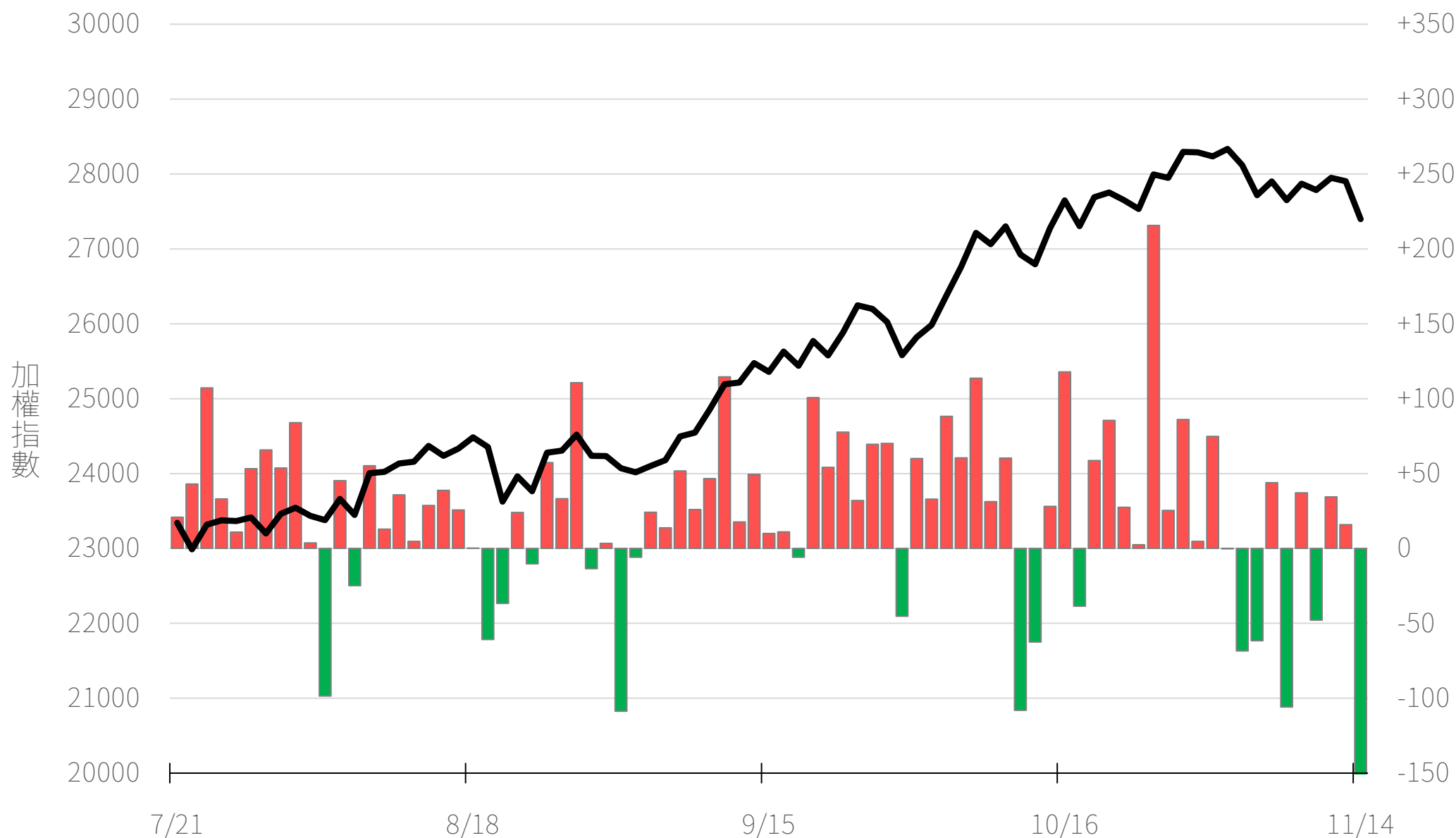
永豐期貨股份有限公司 | 台北市重慶南路一段2號8樓 | 02-2381-1799 | 114年金管期總字第010號 | 顧問事業部

本研究報告純屬研究性質僅供參考，不保證其完整性及精確性，報告內容具時效性，邇後若有變更，本公司將不做預告或主動更新。交易人決策時應衡量自身需求與交易風險，並就交易結果自行負責，本公司恕不負任何法律責任，亦不作任何保證。未經授權，禁止任何形式抄襲、引用或轉載。

2025/11/14

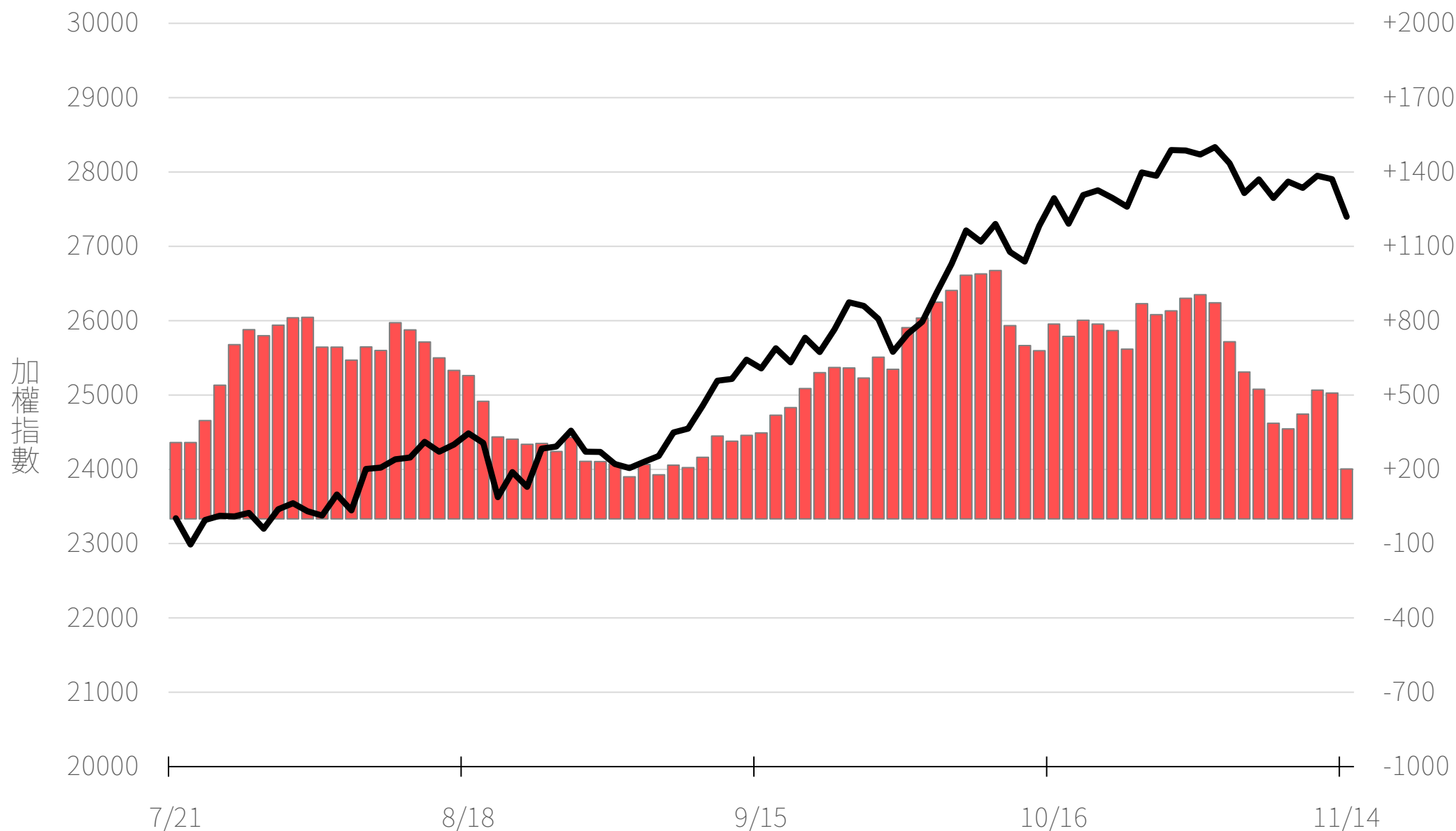
自營買賣超(億元)

-188.39



自營近20日累計買賣超(億元)

+201.54



永豐期貨
SinoPac Futures

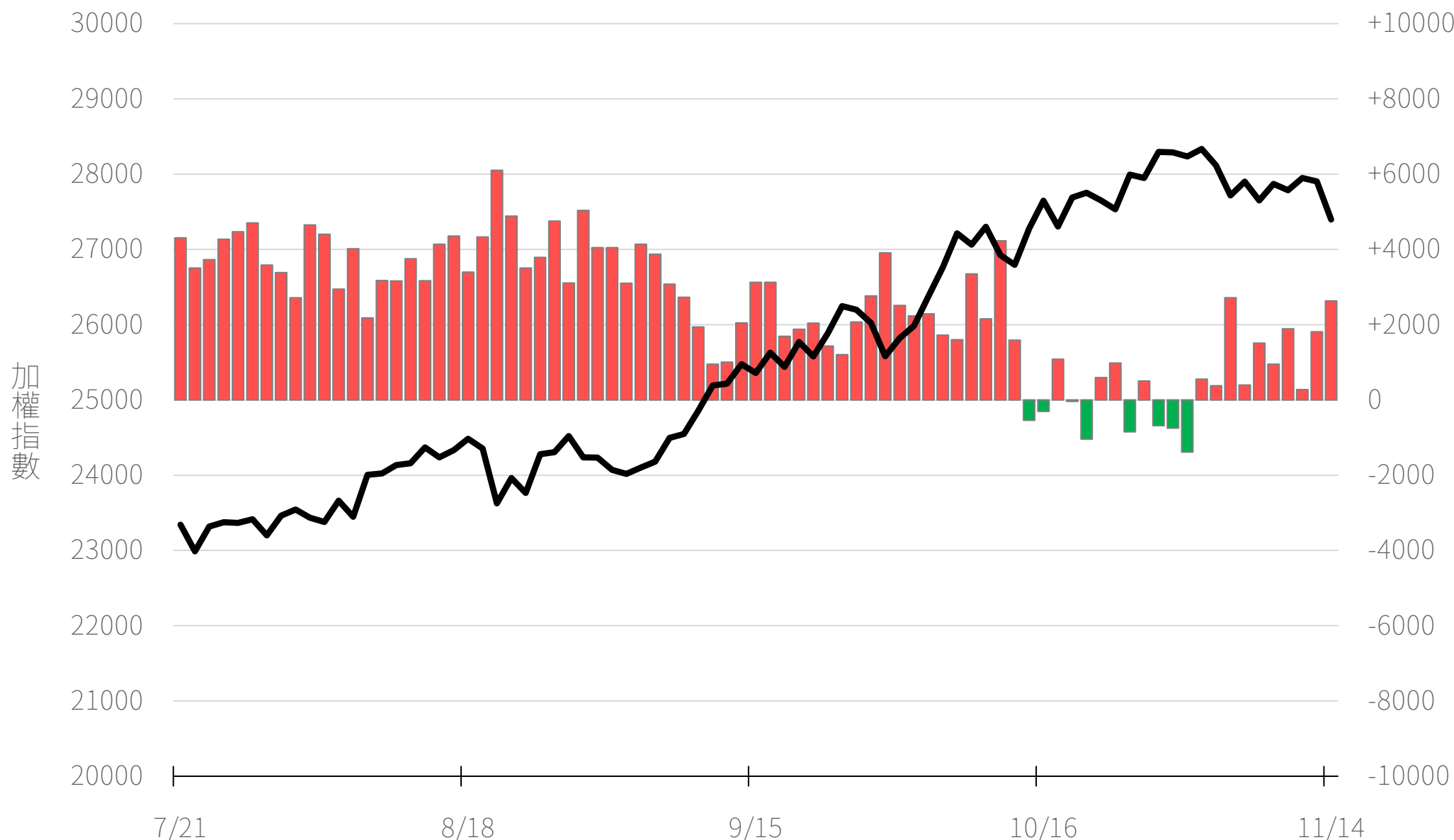
永豐期貨股份有限公司 | 台北市重慶南路一段2號8樓 | 02-2381-1799 | 114年金管期總字第010號 | 顧問事業部

本研究報告純屬研究性質僅供參考，不保證其完整性及精確性，報告內容具時效性，邇後若有變更，本公司將不做預告或主動更新。交易人決策時應衡量自身需求與交易風險，並就交易結果自行負責，本公司恕不負任何法律責任，亦不作任何保證。未經授權，禁止任何形式抄襲、引用或轉載。

2025/11/14

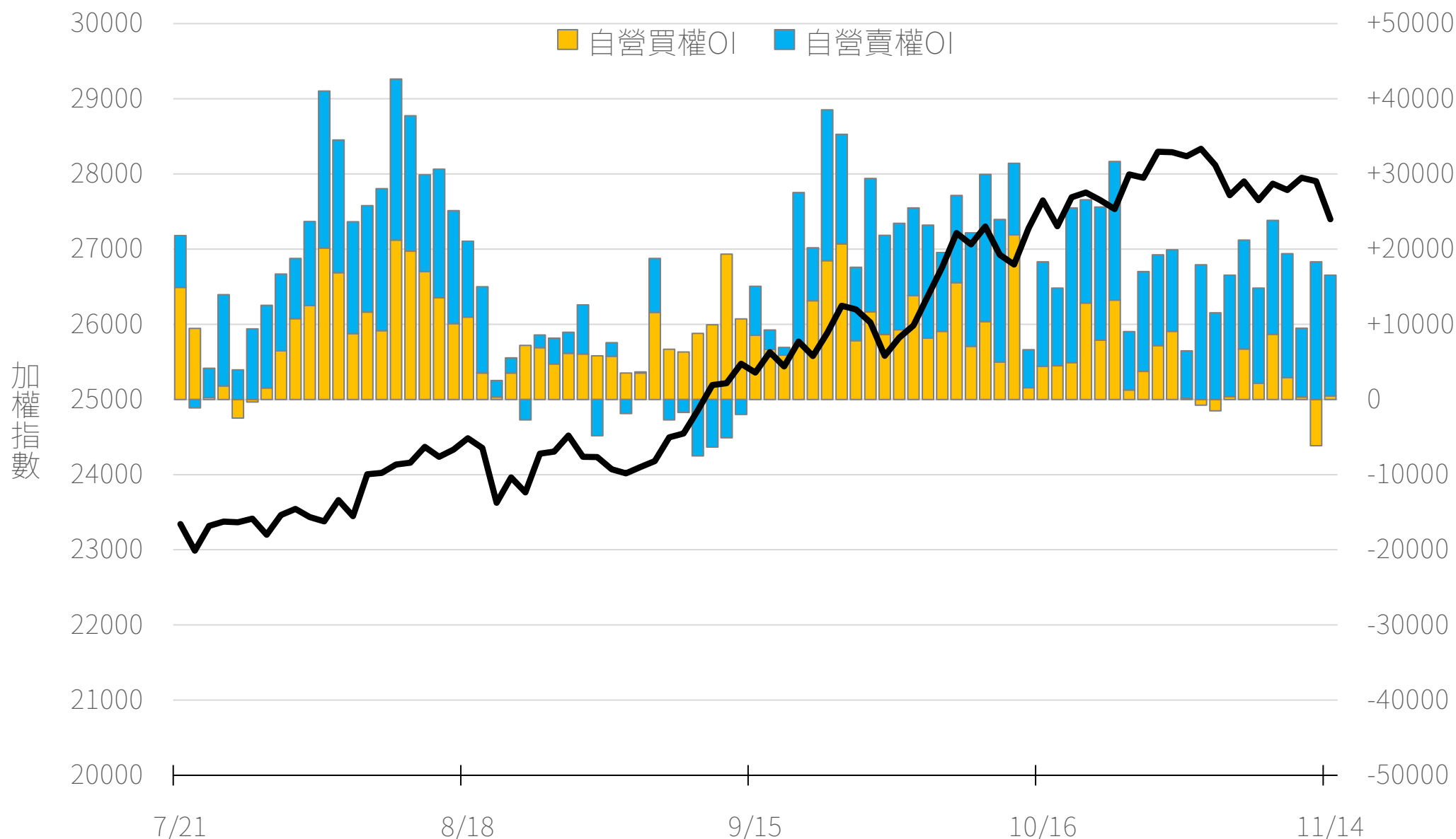
自營台指期O(口)

+2630



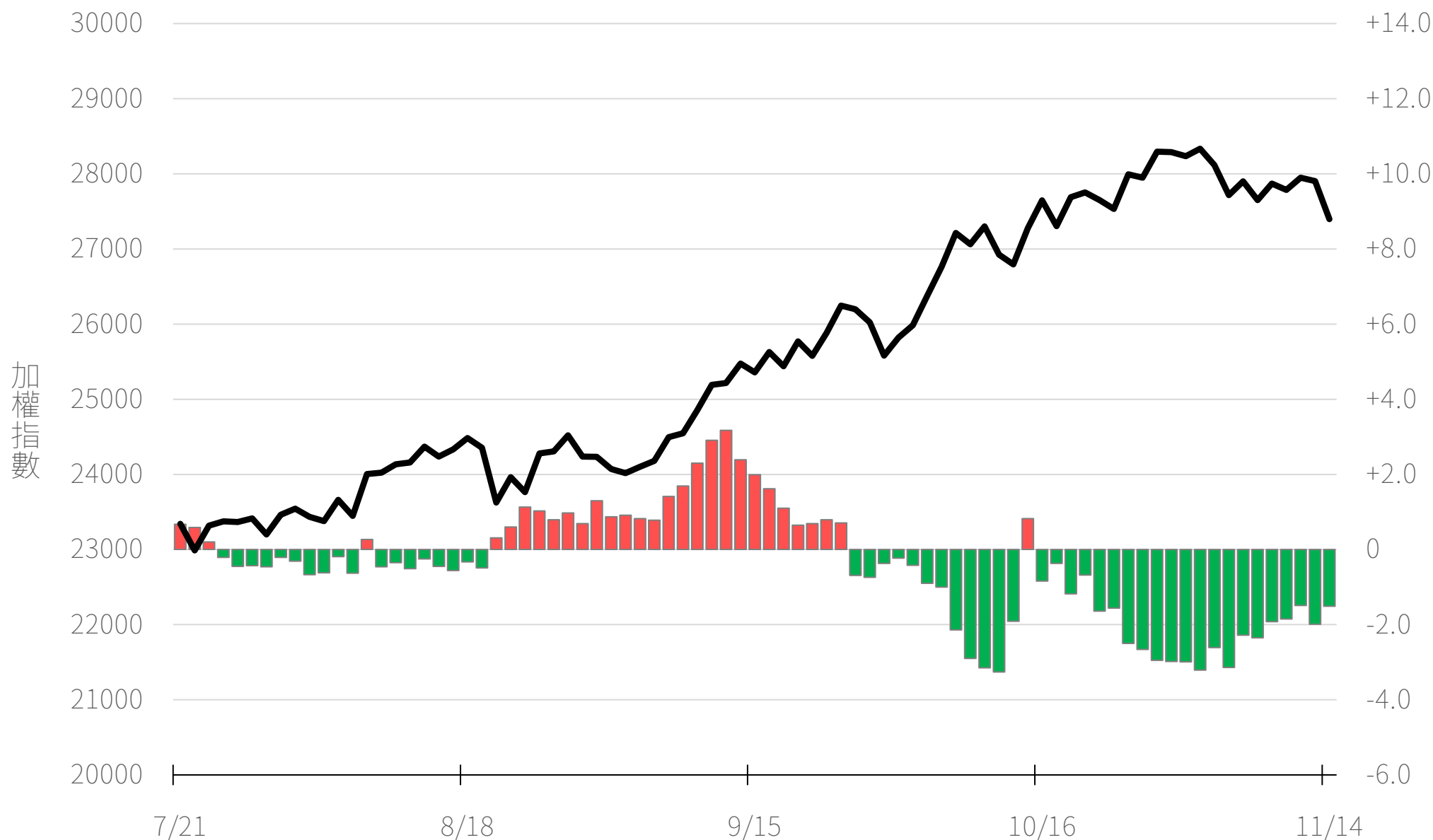
自營選權OI(口) 0軸以上為買方，以下為賣方

買權 +460
賣權 +16055



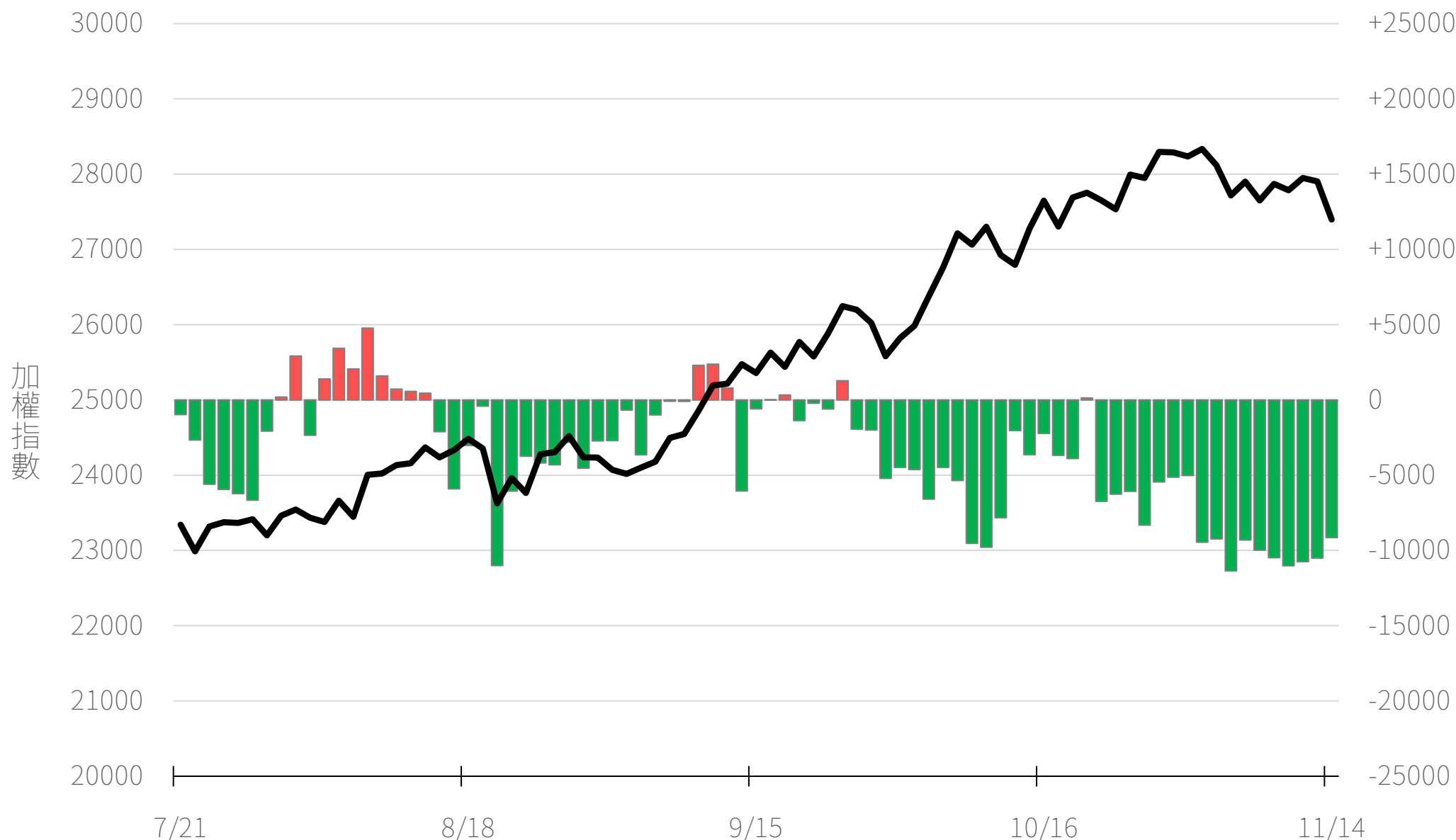
自營選權OI淨金額(億元)

-1.51



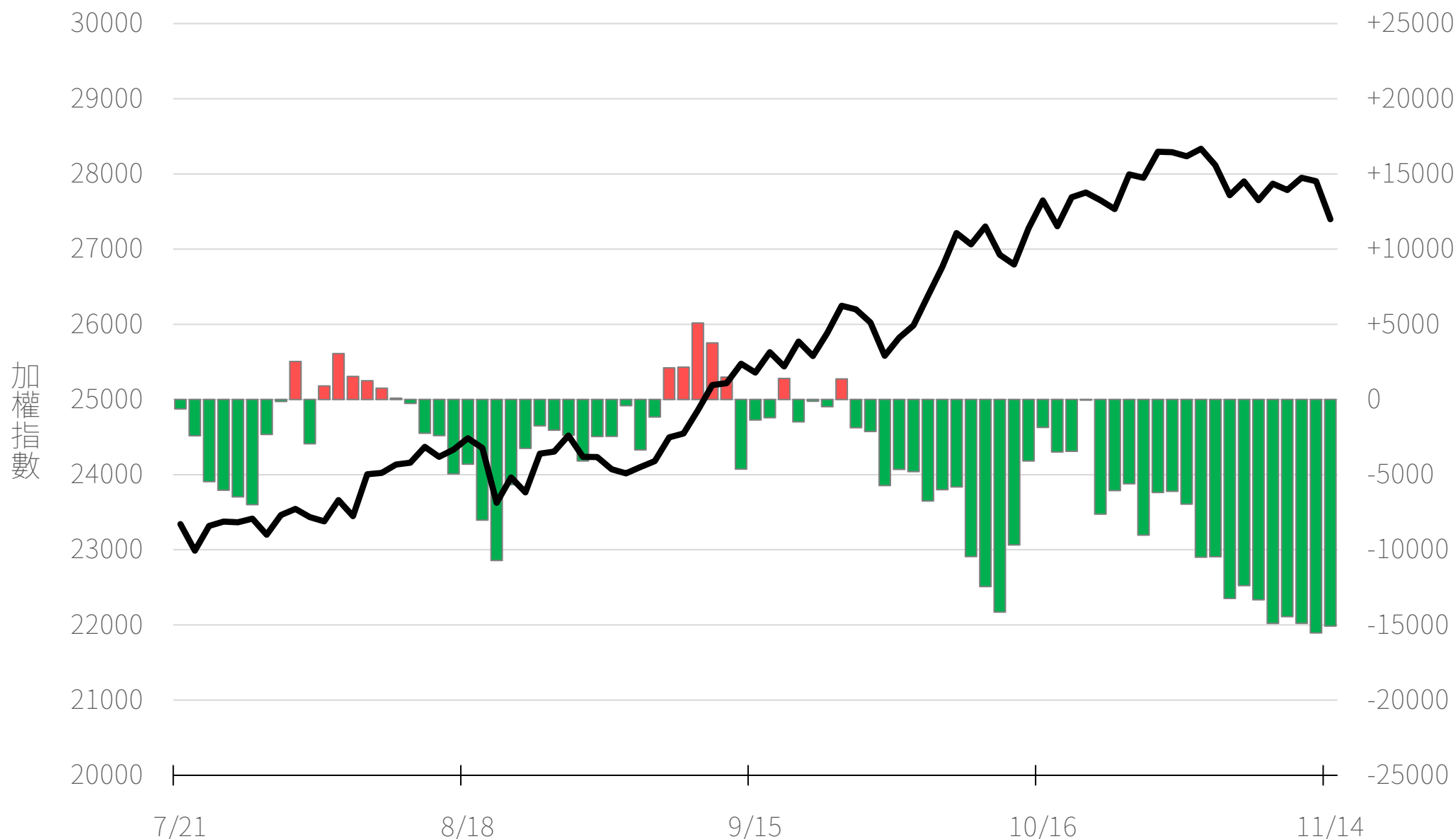
十特近月台指期OI(口)

-9148



十特全月台指期OI(口)

-15077

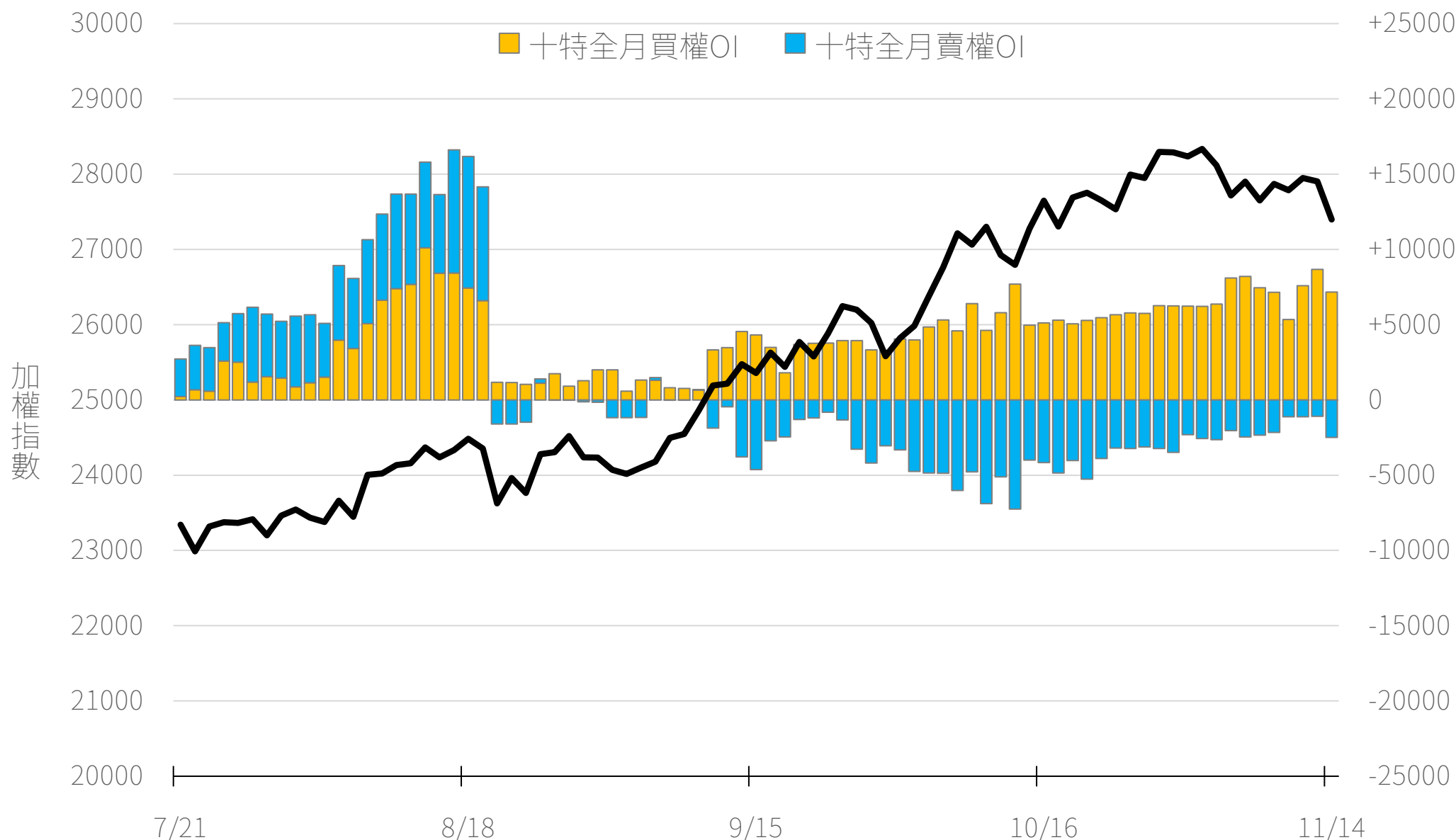


十特近月選權OI(口)

0軸以上為買方
0軸以下為賣方

買權
賣權

+7167
-2497

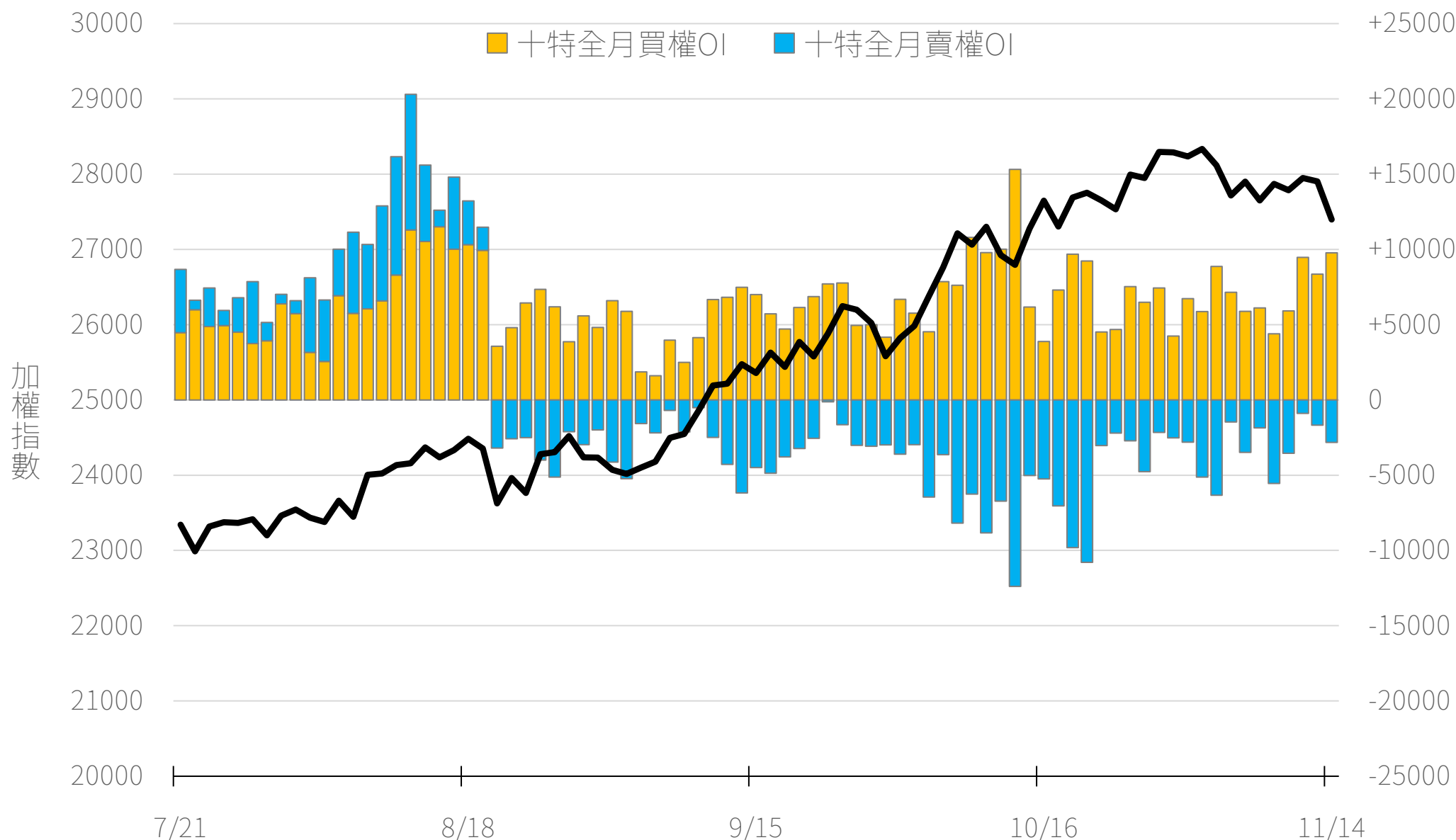


十特全月選權OI(口)

0軸以上為買方
0軸以下為賣方

買權
賣權

+9768
-2818



台指期盤後快訊



永豐期貨股份有限公司 | 台北市重慶南路一段2號8樓 | 02-2381-1799 | 114年金管期總字第010號 | 顧問事業部

本研究報告純屬研究性質僅供參考，不保證其完整性及精確性，報告內容具時效性，邇後若有變更，本公司將不做預告或主動更新。交易人決策時應衡量自身需求與交易風險，並就交易結果自行負責，本公司恕不負任何法律責任，亦不作任何保證。未經授權，禁止任何形式抄襲、引用或轉載。