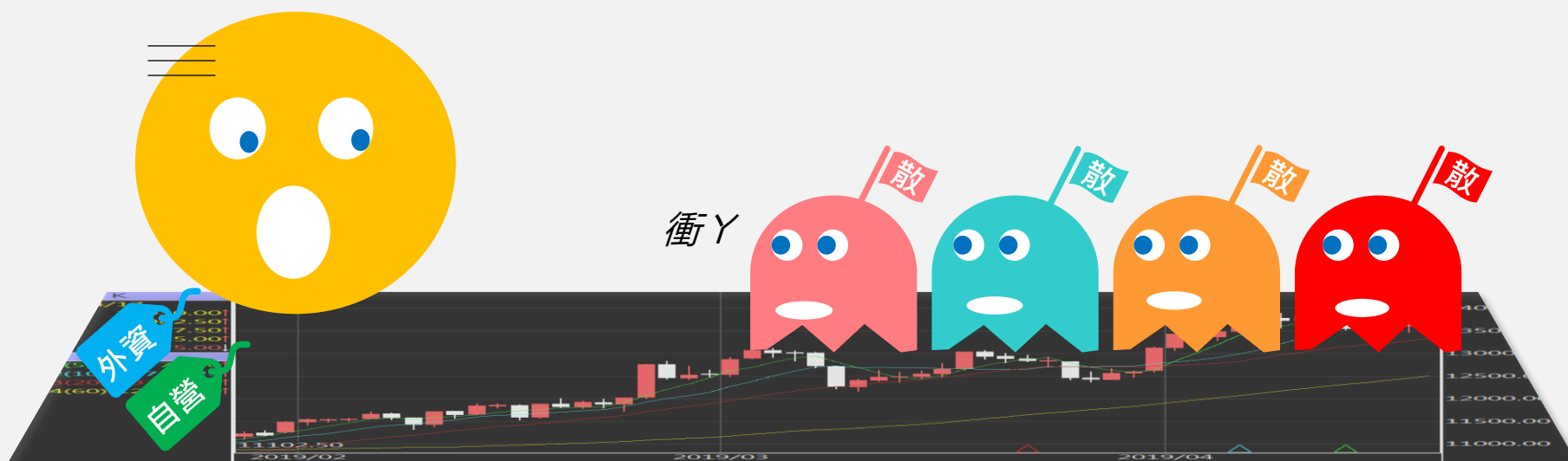


台指期晨報

永豐期貨顧問事業部編製



夜盤期權籌碼 (單日交易淨部位, 單位: 口/億元)

	大台 (口數)	小台 (口數)	微台 (口數)	大台+ 小台/4+ 微台/20	Call (口數)	Put (口數)	Call (金額)	Put (金額)
外資	-1387	-6860	-5630	-3383.5	+189	-310	-0.121	-0.099
投信	0	0	0	0	0	0	0	0
自營	+289	-1380	-14660	-789	-5168	+767	-0.411	+0.074
合計	-1098	-8240	-20290	-4173	-4979	+457	-0.532	-0.025

歐美收盤行情表

標的	收盤	漲跌	漲跌幅	今年以來	0% (52週低)	↔	100% (52週高)
道瓊指數	47457.22	-797.60	-1.65%	+11.5%			<div></div> 92%
標普五百	6737.49	-113.43	-1.66%	+14.6%			<div></div> 91%
那斯達克	22870.36	-536.10	-2.29%	+18.4%			<div></div> 88%
費城半導	6818.7358	-263.39	-3.72%	+36.9%			<div></div> 86%
羅素2000	2382.9841	-67.82	-2.77%	+6.9%			<div></div> 80%
美元指數	99.16	-0.34	-0.34%	-8.6%	21%	<div></div>	
VIX指數	20	+2.49	+14.22%	+15.3%	15%	<div></div>	
時報金融	9807.68	-103.74	-1.05%	+20.0%			<div></div> 95%
法國CAC	8232.49	-8.75	-0.11%	+11.5%			<div></div> 95%
德國DAX	24041.62	-339.84	-1.39%	+20.8%			<div></div> 88%

亞洲收盤行情表

標的	收盤	漲跌	漲跌幅	今年以來	0% (52週低)	↔	100% (52週高)
加權指數	27903.56	-43.53	-0.16%	+21.1%			94%
日經指數	51281.83	+218.52	+0.43%	+28.5%			94%
韓國指數	4170.6298	+20.24	+0.49%	+73.8%			97%
上證指數	4029.5012	+29.36	+0.73%	+20.2%			100%
恆生指數	27073.03	+150.30	+0.56%	+35.0%			96%
海峽指數	4575.91	+7.00	+0.15%	+20.8%			100%
印度指數	25879.15	+3.35	+0.01%	+9.4%			95%
印尼指數	8372	-16.57	-0.20%	+18.3%			96%
泰國指數	1287.44	+2.63	+0.20%	-8.1%			56%
越南指數	1631.44	-0.42	-0.03%	+28.8%			77%

重要美股表現

標的	收盤	漲跌	漲跌幅
蘋果	272.95	-0.52	-0.19%
亞馬遜	237.58	-6.62	-2.71%
谷歌	278.57	-8.14	-2.84%
臉書	609.9888	+0.98	+0.16%
奈飛	1154.23	-3.27	-0.28%
微軟	503.29	-7.85	-1.54%
英特爾	35.91	-1.98	-5.23%
台積電A	282.2	-8.42	-2.90%
輝達	186.86	-6.94	-3.58%
德州儀器	162.23	-0.86	-0.53%

標的	收盤	漲跌	漲跌幅
高通	174.5	-2.17	-1.23%
美光	236.95	-7.95	-3.25%
特斯拉	401.99	-28.61	-6.64%
美孚石油	118.79	+0.67	+0.57%
梅西百貨	20.07	-0.51	-2.48%
沃爾瑪	102.54	-0.90	-0.87%
家得寶	368.07	-3.06	-0.82%
耐吉	66.03	+1.83	+2.85%
摩根大通	309.48	-10.93	-3.41%
輝瑞製藥	25.79	-0.08	-0.31%

台灣期交所夜盤行情表

商品	月份	收盤	漲跌	漲跌幅	成交量	合約歷史高	合約歷史低
台指	11	27467	-511 ↓	1.83%	73383	28594	23736
	12	27518	-472 ↓	1.69%	2315	28611	16873
小台指	11	27475	-503 ↓	1.80%	167675	28595	23700
	W4	27653	-347 ↓	1.24%	8	28152	27653
	12	27498	-492 ↓	1.76%	13502	28609	16724
微台指	11	27472	-506 ↓	1.81%	131115	28593	23680
	12	27488	-502 ↓	1.79%	21657	28606	16700
電子	11	1636.05	-33.2 ↓	1.99%	150	1722.3	1490
	12	1645.85	-22.7 ↓	1.36%	1	1720	1614.1

台灣期交所夜盤行情表

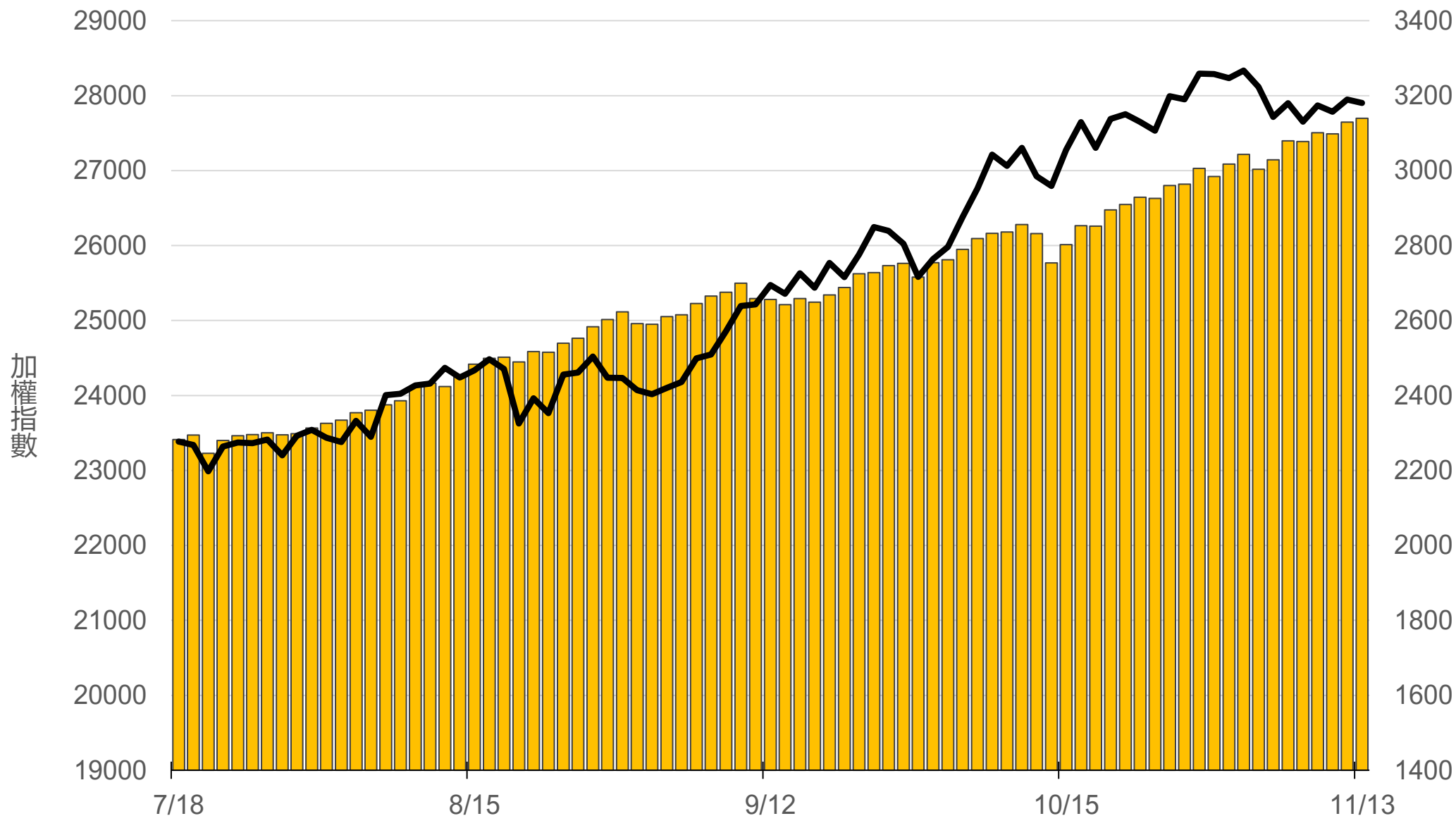
商品	月份	收盤	漲跌	漲跌幅	成交量	合約歷史高	合約歷史低
道瓊	12	47522	-973 ↓	2.01%	356	48529	42777
	03	48126	-751 ↓	1.54%	38	48901	46088
標普500	12	6766.75	-124.25 ↓	1.80%	49	6946	6086.75
	03	6908.5	-35.5 ↓	0.51%	23	7007	6727.5
那斯達克	12	25034	-676 ↓	2.63%	1470	26400	22688
	03	25446	-509 ↓	1.96%	73	26627	20426
黃金	12	4134.6	-113.1 ↓	2.66%	12	4406	3445.9
	02	4166.6	-110.9 ↓	2.59%	1	4237	3995.1
台幣黃金	12	15700	-248 ↓	1.56%	150	16329	12582
	02	15750	-228 ↓	1.43%	36	16042.5	14699
布蘭特	01	1965	+3.5 ↑	0.18%	2	2014.5	1840
	02	-	- ■	-	-	1940	1927

台灣期交所夜盤行情表

商品	月份	收盤	漲跌	漲跌幅	成交量	合約歷史高	合約歷史低	
歐元	12	1.164	+0.0006	↑	0.05%	2	1.1945	1.1499
	03	-	-	▪	-	-	1.1912	1.1556
日圓	12	153.95	-0.42	↓	0.27%	35	154.46	140.36
	03	152.51	-0.55	↓	0.36%	2	153.06	143.64
英鎊	12	1.321	+0.0075	↑	0.57%	34	1.3732	1.3029
	03	0	-	▪	-	-	1.3644	1.3027
澳幣	12	0.653	-0.0040	↓	0.61%	4	0.671	0.6456
	03	0.6552	+0.0006	↑	0.09%	1	0.6613	0.648
大美人	11	-	-	▪	-	-	7.1234	7.0823
	12	-	-	▪	-	-	7.2124	7.055
小美人	11	7.0924	-0.0030	↓	0.04%	16	7.1339	7.083
	12	7.0835	0	▪	0	15	7.231	6.968

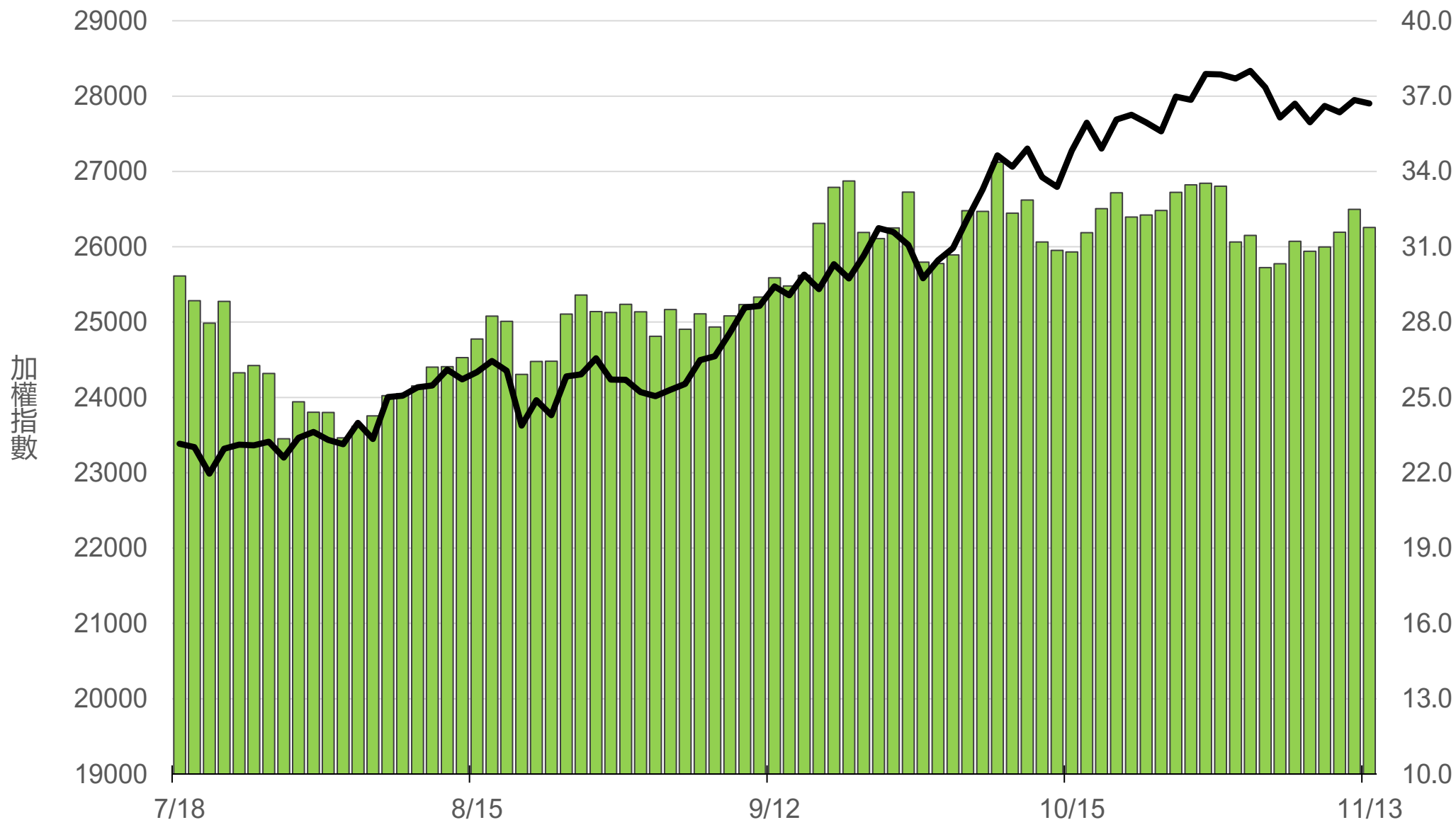
上市融資餘額(億元)

3139.5



上市融券餘額(萬張)

31.8



永豐期貨
SinoPac Futures

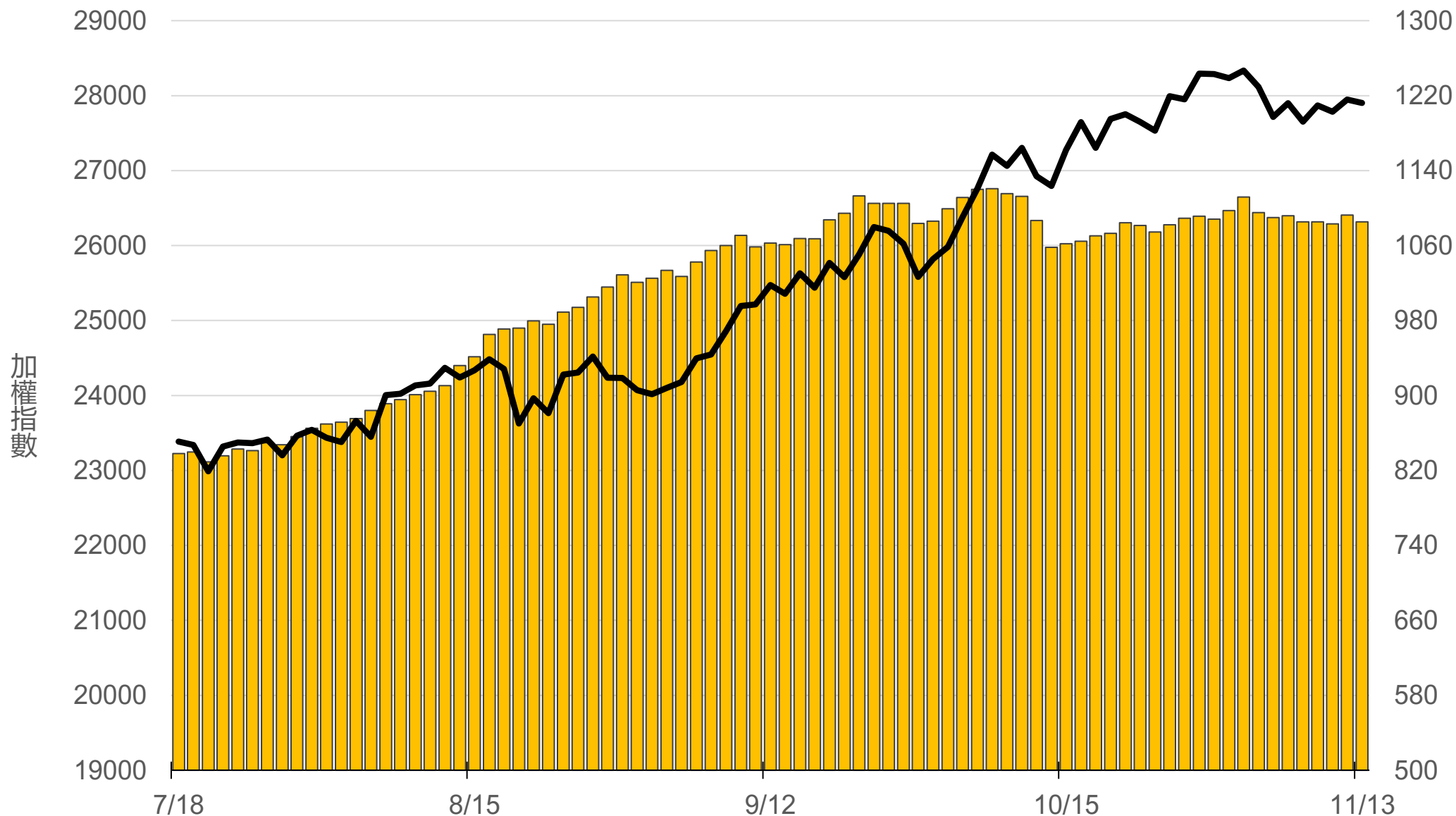
永豐期貨股份有限公司 | 台北市重慶南路一段2號8樓 | 02-2381-1799 | 114年金管期總字第010號 | 顧問事業部

本研究報告純屬研究性質僅供參考，不保證其完整性及精確性，報告內容具時效性，邇後若有變更，本公司將不做預告或主動更新。交易者決策時應衡量自身需求與交易風險，並就交易結果自行負責，本公司恕不負任何法律責任，亦不作任何保證。未經授權，禁止任何形式抄襲、引用或轉載。

2025/11/14

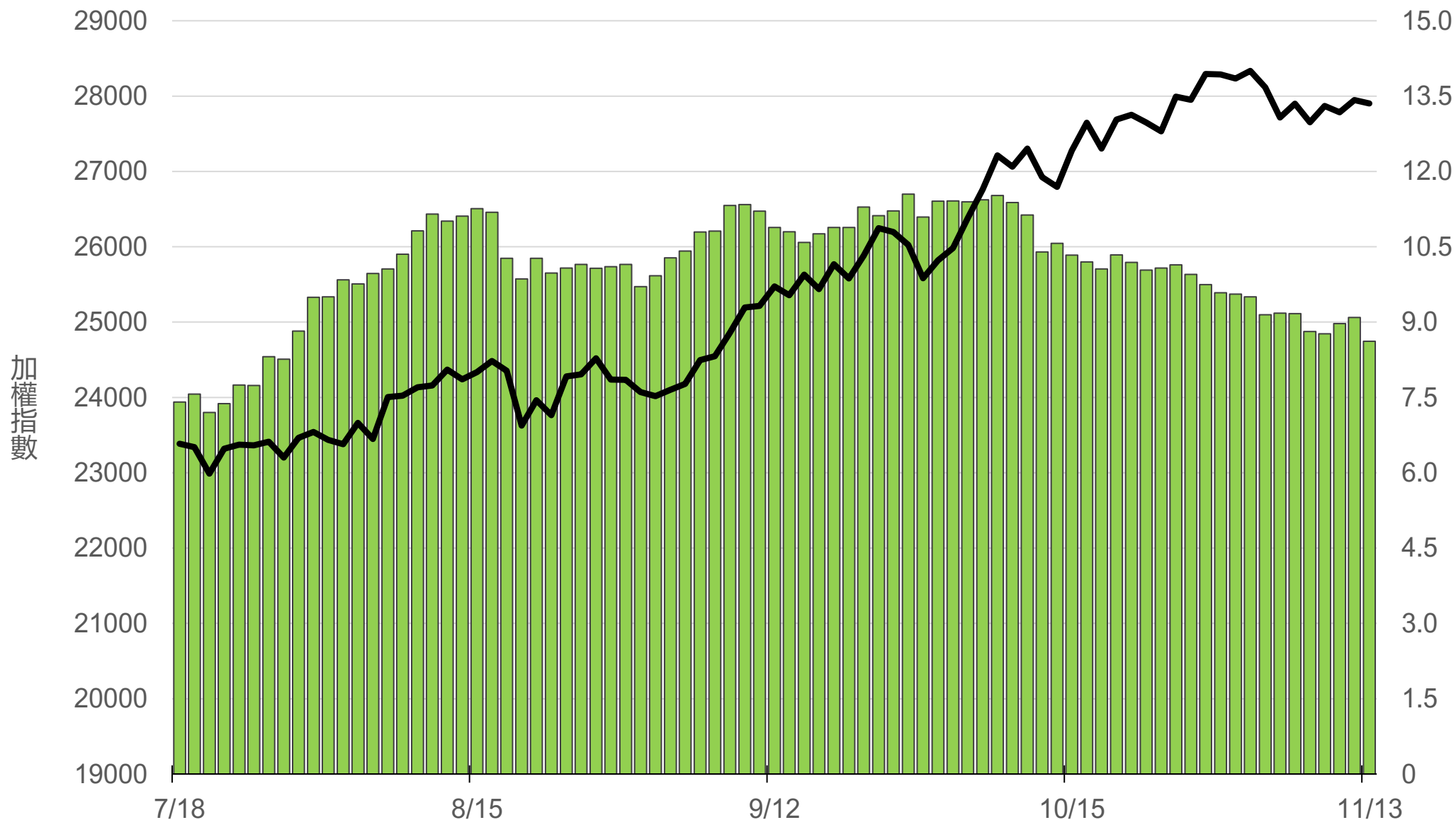
上櫃融資餘額(億元)

1085.3



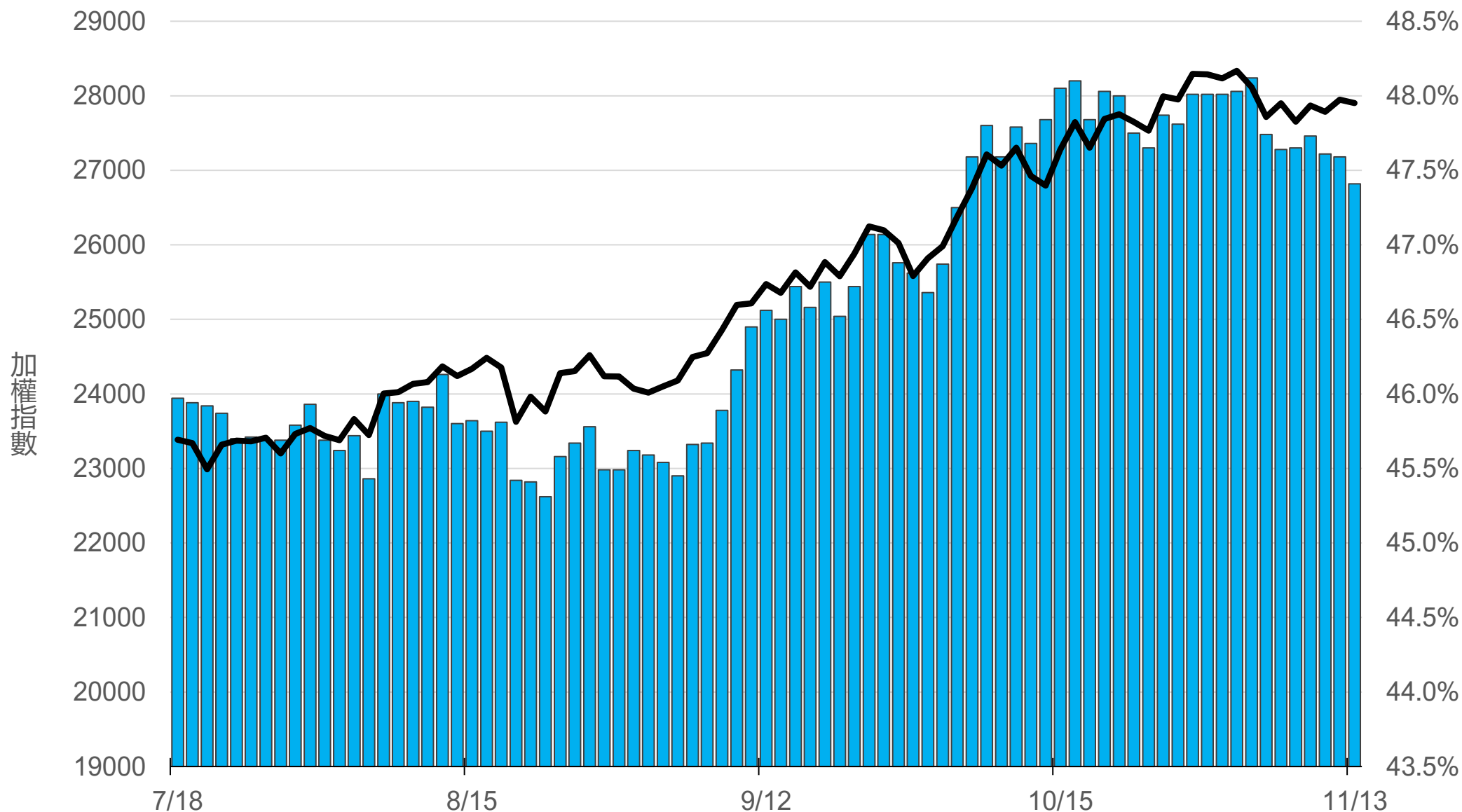
上櫃融券餘額(萬張)

8.6



外資持股市值佔總市值%

47.41%



永豐期貨
SinoPac Futures

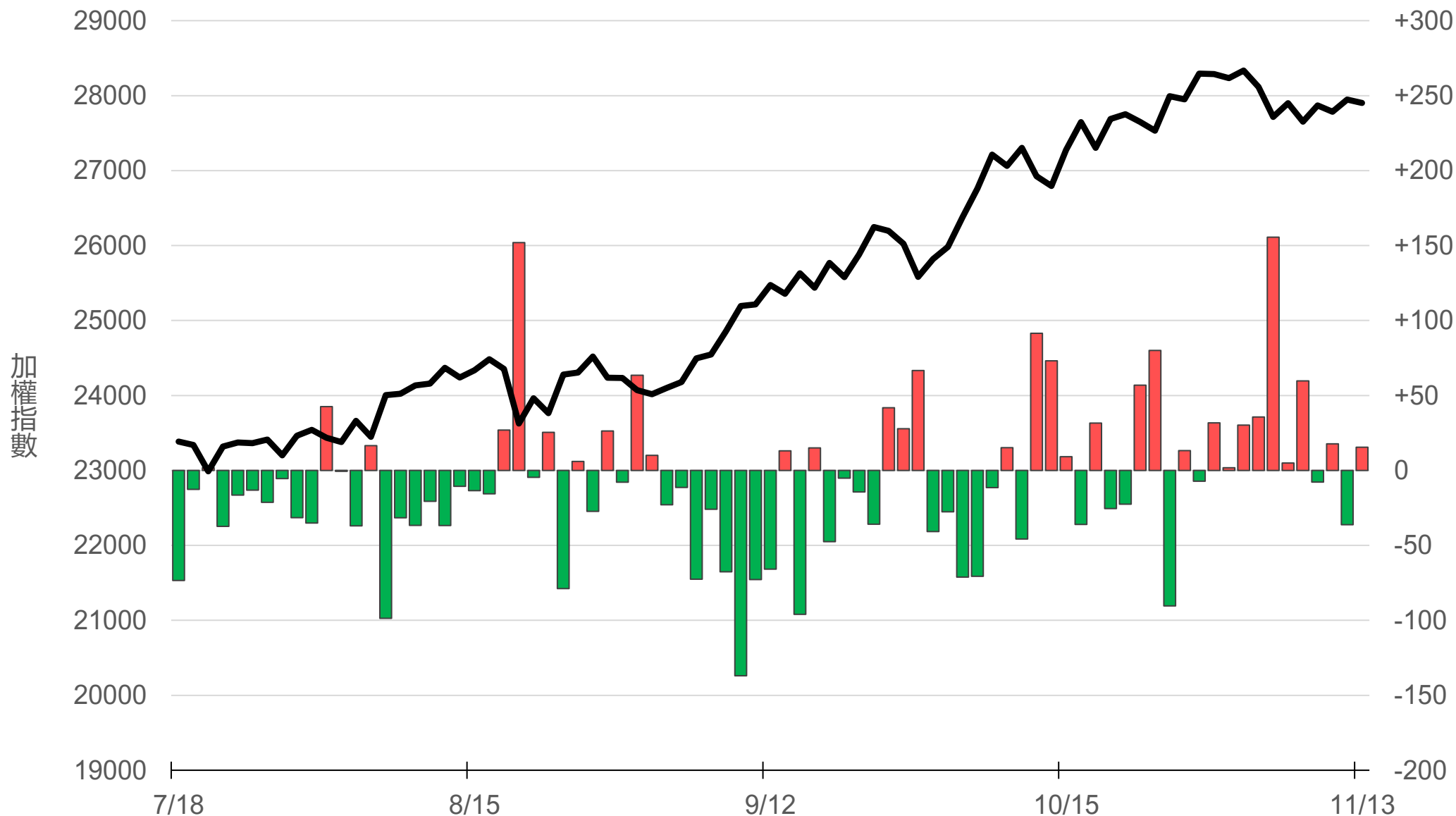
永豐期貨股份有限公司 | 台北市重慶南路一段2號8樓 | 02-2381-1799 | 114年金管期總字第010號 | 顧問事業部

本研究報告純屬研究性質僅供參考，不保證其完整性及精確性，報告內容具時效性，邇後若有變更，本公司將不做預告或主動更新。交易者決策時應衡量自身需求與交易風險，並就交易結果自行負責，本公司恕不負任何法律責任，亦不作任何保證。未經授權，禁止任何形式抄襲、引用或轉載。

2025/11/14

八大行庫買賣超(億元)

+15.45



永豐期貨
SinoPac Futures

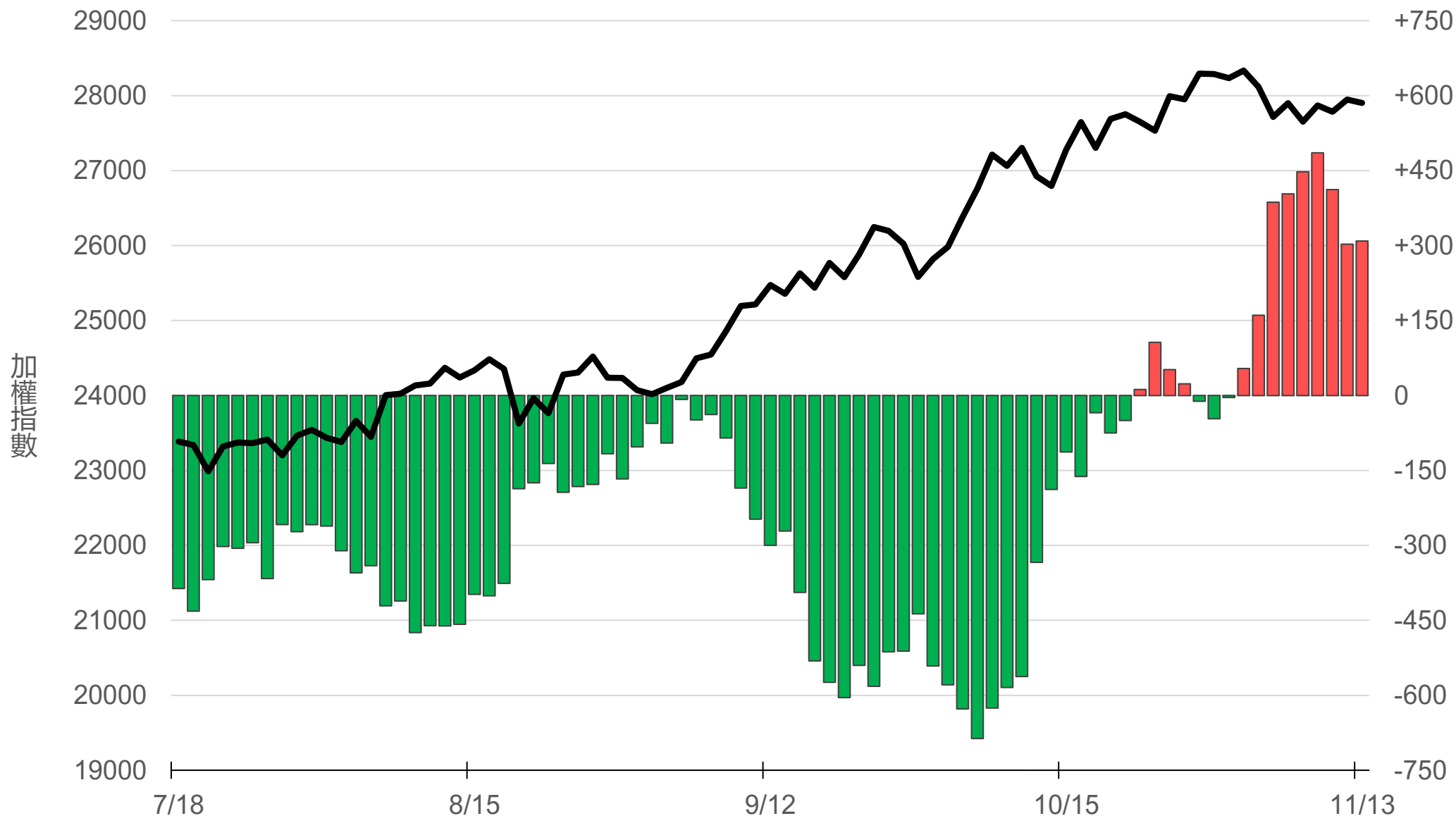
永豐期貨股份有限公司 | 台北市重慶南路一段2號8樓 | 02-2381-1799 | 114年金管期總字第010號 | 顧問事業部

本研究報告純屬研究性質僅供參考，不保證其完整性及精確性，報告內容具時效性，邇後若有變更，本公司將不做預告或主動更新。交易者決策時應衡量自身需求與交易風險，並就交易結果自行負責，本公司恕不負任何法律責任，亦不作任何保證。未經授權，禁止任何形式抄襲、引用或轉載。

2025/11/14

八大近20日累計買賣超(億元)

309



永豐期貨
SinoPac Futures

永豐期貨股份有限公司 | 台北市重慶南路一段2號8樓 | 02-2381-1799 | 114年金管期總字第010號 | 顧問事業部
本研究報告純屬研究性質僅供參考，不保證其完整性及精確性，報告內容具時效性，邇後若有變更，本公司將不做預告或主動更新。交易人決策時應衡量自身需求與交易風險，並就交易結果自行負責，本公司恕不負任何法律責任，亦不作任何保證。未經授權，禁止任何形式抄襲、引用或轉載。

2025/11/14


原型期貨ETF (單位：張，新台幣億元)

商品	收盤	漲跌	漲跌幅	成交量	金額	市值
元大黃金 (00635U)	45.38	+1.12 ↑	2.53%	8033	3.63	113.2
元大石油 (00642U)	15.28	-0.56 ↓	3.54%	11200	1.71	31.1
元大白銀 (00738U)	45.10	+2.76 ↑	6.52%	11892	5.30	68.2
元大美元指數 (00682U)	20.41	0 -	0	5	0.00	1.6
街口黃豆 (00693U)	21.91	+0.14 ↑	0.64%	2261	0.49	27.4
街口銅 (00763U)	28.48	+0.47 ↑	1.68%	1611	0.46	13.3

槓桿及反向型期貨ETF (單位：張，新台幣億元)

商品	收盤	漲跌	漲跌幅	成交量	金額	市值
元大黃金正2 (00708L)	86.85	+4.35 ↑	5.27%	7451	6.43	89.1
元大黃金反1 (00674R)	6.03	-0.16 ↓	2.58%	2543	0.15	5.4
元大石油反1 (00673R)	28.25	+1.05 ↑	3.86%	5848	1.65	27.3
元大日圓正2 (00706L)	21.20	-0.08 ↓	0.38%	1760	0.37	43.7
元大日圓反1 (00707R)	30.65	+0.06 ↑	0.20%	0	0.00	1.8
元大美元指數正2 (00683L)	21.20	-0.05 ↓	0.24%	64	0.01	3.0
元大美元指數反1 (00684R)	15.43	0 -	0	17	0.00	1.5
街口布蘭特正2 (00715L)	10.16	-0.69 ↓	6.36%	163609	16.58	111.4

台 指 期 晨 報



永豐期貨股份有限公司 | 台北市重慶南路一段2號8樓 | 02-2381-1799 | 114年金管期總字第010號 | 顧問事業部

本研究報告純屬研究性質僅供參考，不保證其完整性及精確性，報告內容具時效性，邇後若有變更，本公司將不做預告或主動更新。交易人決策時應衡量自身需求與交易風險，並就交易結果自行負責，本公司恕不負任何法律責任，亦不作任何保證。未經授權，禁止任何形式抄襲、引用或轉載。