

台指期盤後快訊

永豐期貨顧問事業部編製



收盤行情表

2025年11月13日 星期四

合約	收盤	漲跌	漲跌幅	成交量	OI	OI增減
加權指數	27903.56	-43.53	-0.16%	6708.5 億元		
台指11	27978	-81	-0.29%	117981	65717	-1905
台指12	27990	-67	-0.24%	3789	7608	+1107
小台11	27978	-81	-0.29%	243038	34761	-2888
小台12	27990	-67	-0.24%	18523	9790	+1021
微台11	27978	-81	-0.29%	170594	43006	-574
微台12	27990	-67	-0.24%	25214	16412	+2504
電子11	1669.25	-8.50	-0.51%	726	577	+6
金融11	2243.6	+2.60	+0.12%	411	653	+18
非金11	13662	+67.00	+0.49%	130	75	+10

台股放量震盪守穩27900 蓄勢待攻28000

指數週四下跌43.53點，收在27903.56點，成交量6708.5億元。台指期下跌81點至27978點，正價差為74.44點。籌碼面部分，三大法人賣超61.73億元；而在台指期淨部位方面，三大法人淨空單減少32口至-7977口，其中外資淨空單增加1550口至-31514口；十大交易人中的特定法人全月份台指期淨空單增加639口至-15531口。

今日大盤雖然尾盤有出現下殺，但盤中成交量較近期明顯放大，顯示資金進出活絡、籌碼更為活躍。主力仍持續在上下刷洗、融資餘額快速上升，這樣的量與資金動作暗示盤面雖在震盪，但已有潛在上攻動能醞釀。指數終場守住 27,900 點關卡，顯示支撐有效，但仍在 28,000 點附近橫盤整理、尚未明顯突破。從國際面而言，若 S&P 500等美股能延續強勢並帶動資金流入，則台股將有機會借力突破。基於今日放量但尚未放出決定性走勢，建議關注三大指標：一、美股開盤及盤中是否有強勢、持續上攻；二、台股是否有融資或主力買超明顯轉變；三、若突破 28,000 點，是否伴隨明顯放量確認。綜合而言，今日放量是一個積極訊號，但並未直接轉化為突破動能，故市場仍處於「守穩且準備攻堅」階段，需等待外部動能與內部籌碼合力以觸發下一波上攻。

選擇權未平倉量部分，11月F2大量區買權OI落在28200點，賣權最大OI落在27900點；月買權最大OI落在28500點，月賣權最大OI落在24800點。全月份未平倉量put/call ratio值由1.18下降至1.16。VIX指數下降0.51至24.75。外資台指期買權淨金額2.73億元；賣權淨金額-0.22億元。整體選擇權籌碼面中性。（永豐期貨研調）

三大法人籌碼變化 單位：口 / 億元

	現貨 (金額)	台指 (口數)	Call (口數)	Put (口數)	Call (金額)	Put (金額)
外資	-66.36	-31514 (-1550)	11006 (-415)	1198 (-344)	2.73 (-0.44)	-0.22 (-0.18)
投信	-11.26	21724 (+46)	-40 (0)	80 (0)	0 (0)	0 (0)
自營	+15.90	1813 (+1536)	-6164 (-6484)	18296 (+9145)	-0.52 (-0.03)	1.47 (+0.47)
合計	-61.73	-7977 (+32)	4802 (-6899)	19574 (+8801)	2.21 (-0.47)	1.25 (+0.29)

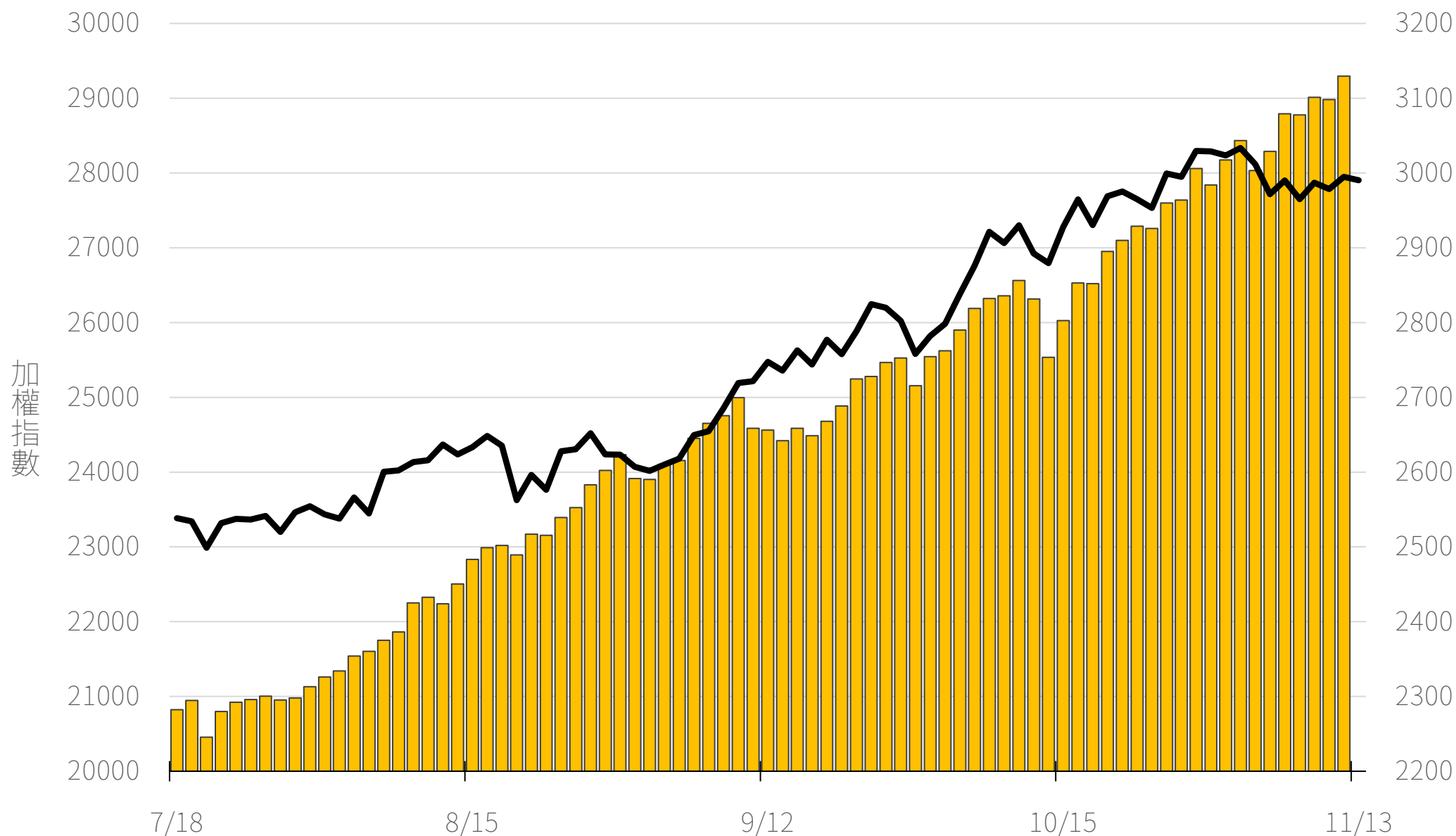
十大交易人期權淨部位(口)

	十大(特定人)		十大(非特定人)		全市場OI
	近月	其他月	近月	其他月	
台指	-10513 (+236)	-5018 (-875)	3175 (-981)	2471 (-238)	87048 (-1169)
買權	8677 (+1086)	-325 (-2200)	-12300 (-1831)	-9782 (-6067)	133801 (+46685)
賣權	-1089 (+33)	-592 (-822)	-1893 (-40)	-4351 (-4461)	154675 (+52311)

上市融資餘額(億元)

圖表僅更新至前一日數據

3129.5



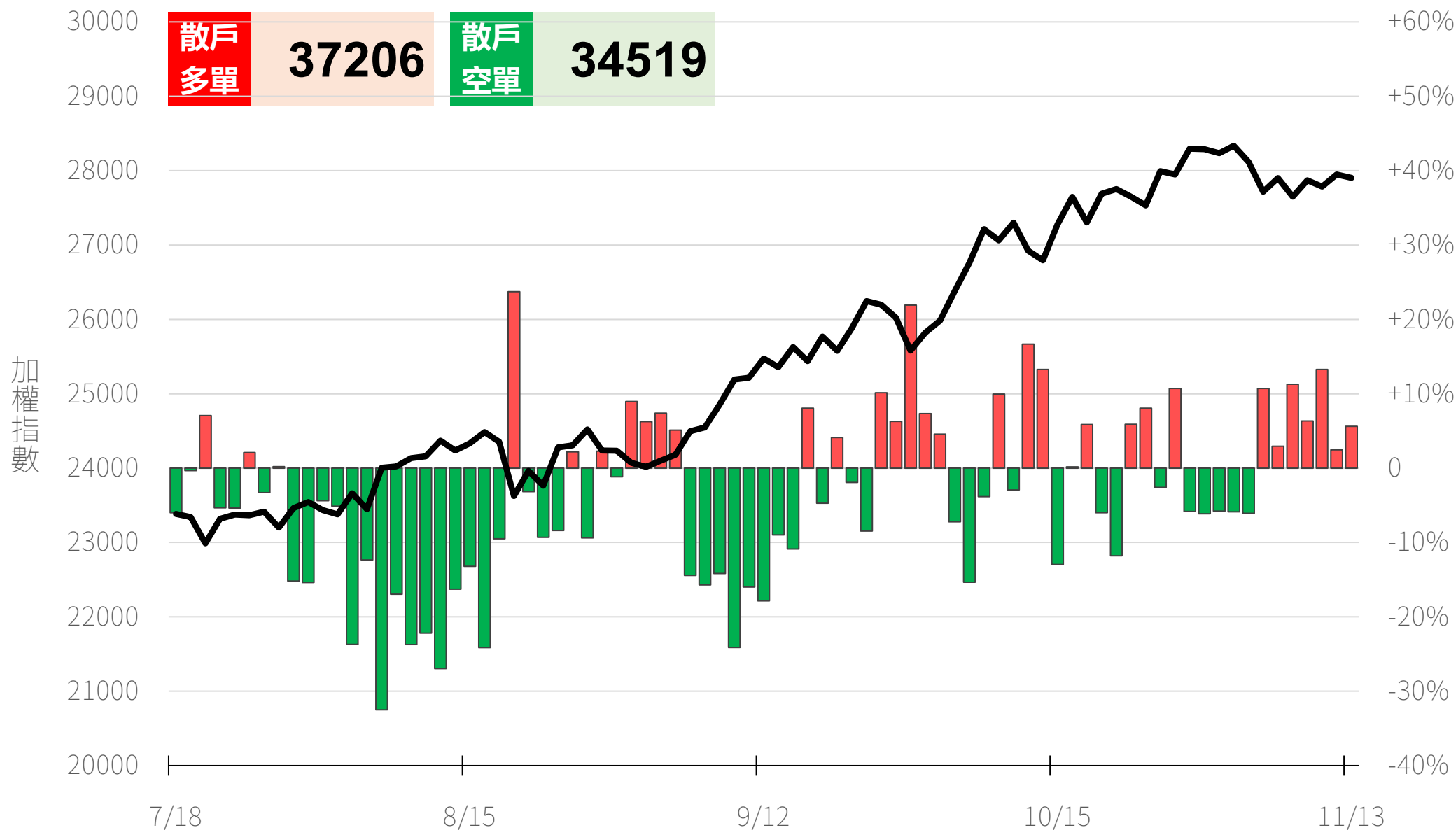
小台散戶多空比

散戶多單=全市場OI-三大法人多單

散戶空單=全市場OI-三大法人空單

散戶多空比=(散戶多單-散戶空單)/全市場OI x 100%

+5.61%



永豐期貨
SinoPac Futures

永豐期貨股份有限公司 | 台北市重慶南路一段2號8樓 | 02-2381-1799 | 114年金管總字第010號 | 顧問事業部

本研究報告純屬研究性質僅供參考，不保證其完整性及精確性，報告內容具時效性，邇後若有變更，本公司將不做預告或主動更新。交易人決策時應衡量自身需求與交易風險，並就交易結果自行負責，本公司恕不負任何法律責任，亦不作任何保證。未經授權，禁止任何形式抄襲、引用或轉載。

2025/11/13

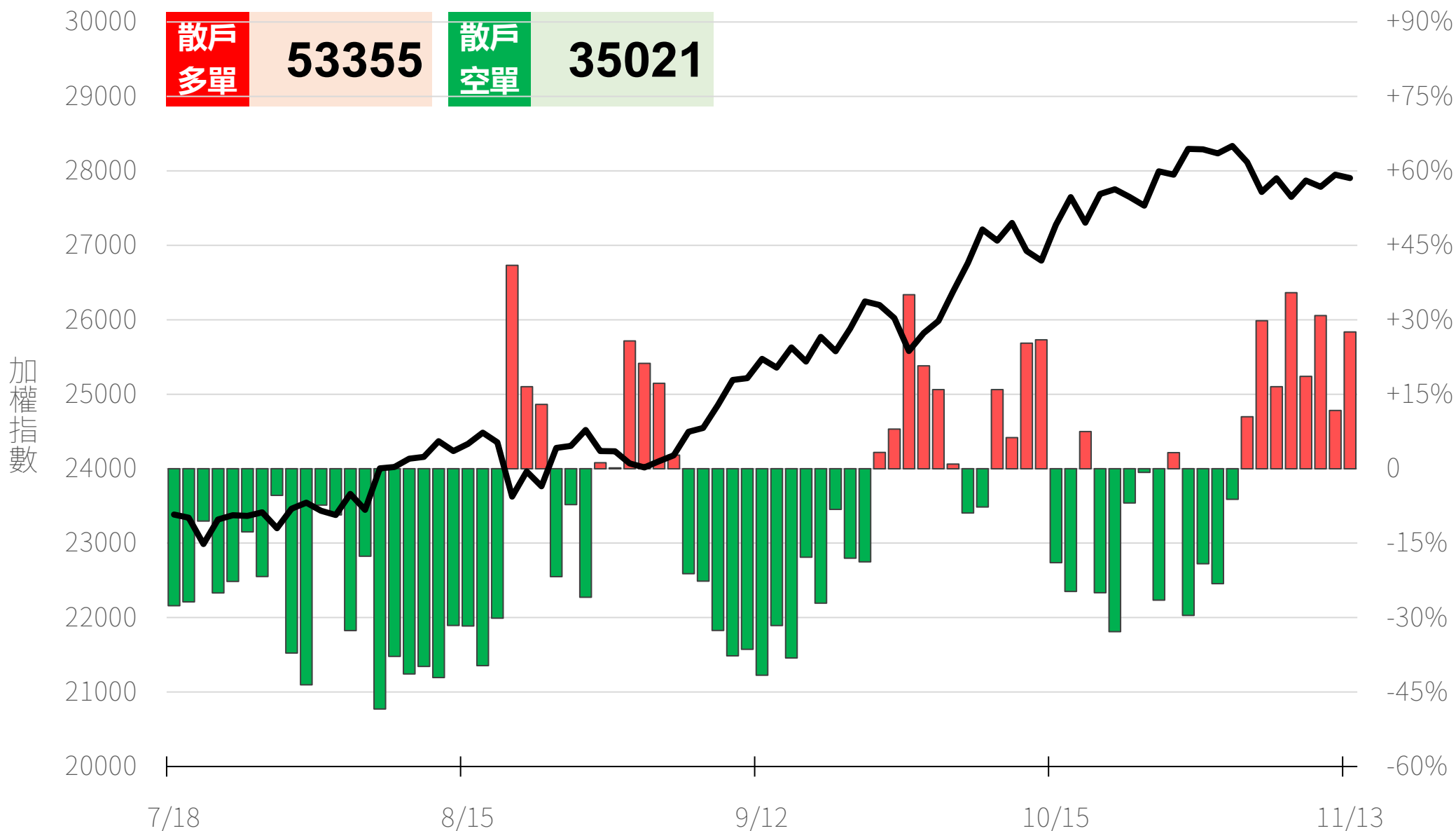
微台散戶多空比

散戶多單=全市場OI-三大法人多單

散戶空單=全市場OI-三大法人空單

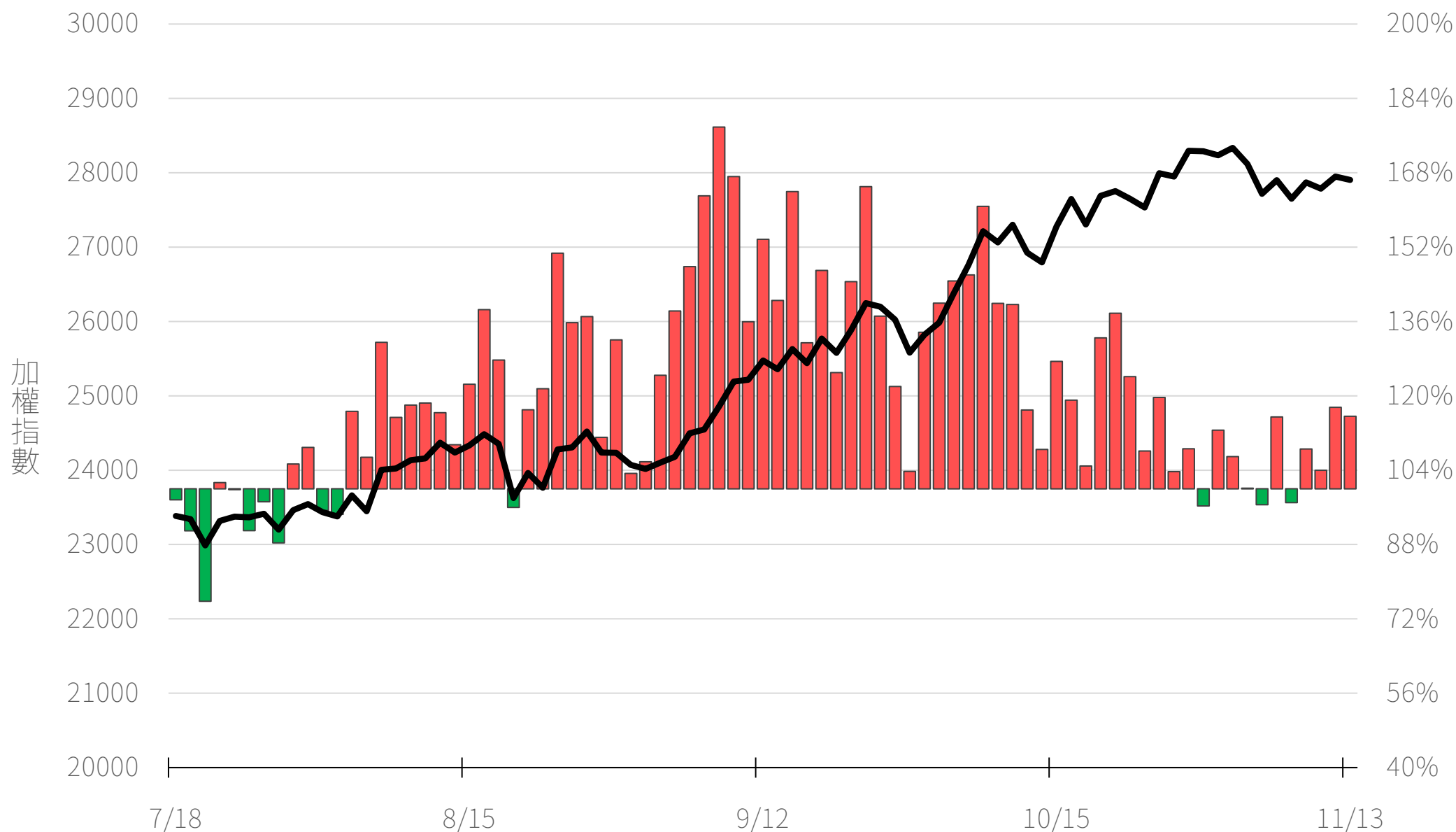
散戶多空比=(散戶多單-散戶空單)/全市場OI x 100%

+27.55%



Put/Call Ratio

115.60%



11月F2大量區

買權

28200
(5434口)

賣權

27900
(4757口)

(+2646) 4250		28500		31 (-32)
(+1004) 1952		28450		10 (+7)
(+2228) 3390		28400		65 (+8)
(+1383) 2173		28350		21 (-4)
(+3952) 5023		28300		293 (+233)
(+2243) 2849		28250		132 (+41)
(+4531) 5434		28200		611 (+469)
(+2162) 2674		28150		515 (+423)
(+2440) 3247		28100		883 (+568)
(+1681) 2049		28050		570 (+120)
(+2230) 2874		28000		4584 (+3528)
(+971) 1235		27950		1226 (+750)
(+930) 1182		27900		4757 (+4173)
(+229) 338		27850		1355 (+878)
(+346) 520		27800		3593 (+2687)
(+120) 172		27750		1640 (+892)
(+180) 323		27700		2744 (+1713)
(+106) 138		27650		1487 (+988)
(+138) 195		27600		2320 (+1592)
(+54) 74		27550		2103 (+1633)
(+160) 182		27500		3863 (+2360)

Put

Call

11月大量區

買權

28500
(3696口)

賣權

20000
(5019口)

(+388) 3696		28500		Put	261	(+37)
(+140) 375		28450			25	(+6)
(-11) 1270		28400			252	(+52)
(+77) 343		28350			54	(+1)
(+414) 1469		28300			491	(-8)
(+126) 391		28250			125	(+19)
(+422) 1717		28200			527	(+38)
(+136) 277		28150			78	(+8)
(+627) 1332		28100			447	(+58)
(+50) 643		28050			476	(+16)
(+128) 3247		28000		Call	1673	(+49)
(+170) 248		27950			301	(+160)
(+5) 812		27900			1020	(+370)
(+42) 93		27850			264	(+155)
(+52) 867		27800			1129	(+326)
(-11) 57		27750			319	(+121)
(+13) 1248		27700			1508	(+455)
(+4) 33		27650			362	(+178)
(+15) 1036		27600			1131	(+69)
(+1) 30		27550			274	(+159)
(-25) 791		27500			1991	(+357)



永豐期貨
SinoPac Futures

永豐期貨股份有限公司 | 台北市重慶南路一段2號8樓 | 02-2381-1799 | 114年金管期總字第010號 | 顧問事業部

本研究報告純屬研究性質僅供參考，不保證其完整性及精確性，報告內容具時效性，邇後若有變更，本公司將不做預告或主動更新。交易人決策時應衡量自身需求與交易風險，並就交易結果自行負責，本公司恕不負任何法律責任，亦不作任何保證。未經授權，禁止任何形式抄襲、引用或轉載。

2025/11/13

11月F3大量區

買權 28500
(143口)

賣權 24800
(824口)

(+128) 143	28500	Put	4	(+1)
(+3) 5	28450		0	(-1)
(+2) 25	28400		2	(-3)
(+19) 22	28350		3	-
(+31) 52	28300		1	-
(-60) 0	28250		1	-
(+22) 24	28200	Call	43	(+41)
(+1) 3	28150		41	(+37)
(+1) 20	28100		22	(+19)
(+14) 22	28050		43	(+23)
(+9) 65	28000		67	(+47)
(+3) 27	27950		64	(+33)
- 24	27900		53	(+19)
(+10) 27	27850		23	(+4)
(-1) 12	27800		55	(+42)
(+13) 29	27750		29	(+12)
(+20) 24	27700		27	(+22)
(+20) 20	27650		41	(+20)
- 0	27600		13	(-15)
- 21	27550		20	-
- 20	27500		8	-

12月大量區

買權 30000
(995口)

賣權 13800
(1116口)

(+199) 214	29000	Put	9	(+6)
(+127) 129	28900		3	(+2)
(+250) 273	28800		20	(+15)
(+69) 72	28700		6	(+3)
(+75) 96	28600		7	(+6)
(+170) 230	28500		78	(+77)
(+77) 79	28400		66	(+64)
(+102) 104	28300		22	(+18)
(+88) 107	28200		16	(+13)
(+111) 119	28100		21	(+1)
(+135) 191	28000		192	(+172)
(+145) 169	27900		71	(+40)
(+90) 114	27800		58	(+24)
(+237) 254	27700		578	(+559)
(+35) 48	27600		167	(+154)
(+64) 80	27500		244	(+227)
(+91) 95	27400		403	(+398)
(+38) 38	27300		34	(+13)
(+18) 18	27200		115	(+87)
(+14) 35	27100		51	(+31)
(+15) 321	27000	Call	254	(+246)

台指選波動度

VIX ▼ 24.75 買權 IV ▼ 17.21
賣權 IV ▼ 17.64



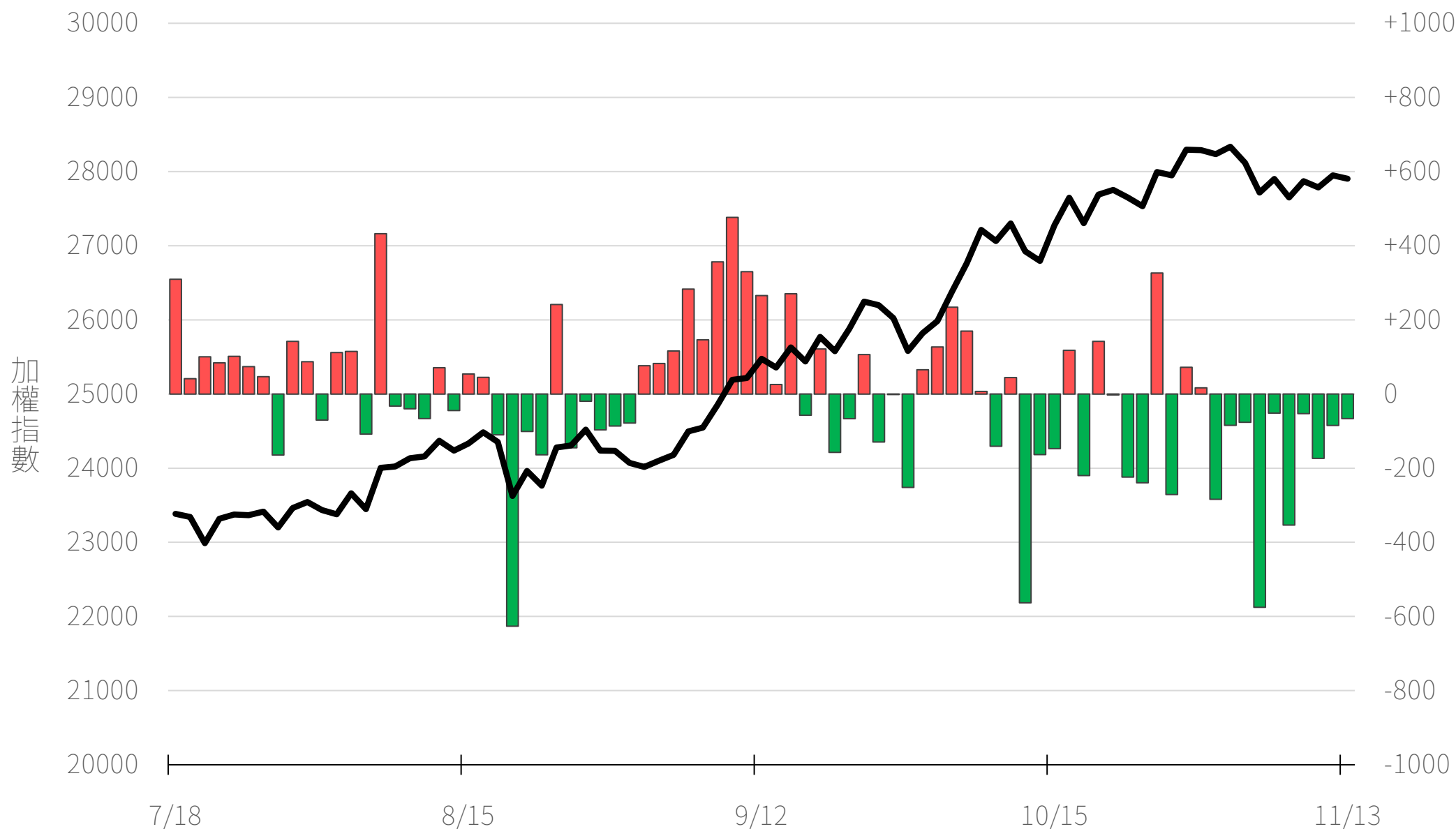
永豐期貨
SinoPac Futures

永豐期貨股份有限公司 | 台北市重慶南路一段2號8樓 | 02-2381-1799 | 114年金管期總字第010號 | 顧問事業部
本研究報告純屬研究性質僅供參考，不保證其完整性及精確性，報告內容具時效性，邇後若有變更，本公司將不做預告或主動更新。交易人決策時應衡量自身需求與交易風險，並就交易結果自行負責，本公司恕不負任何法律責任，亦不作任何保證。未經授權，禁止任何形式抄襲、引用或轉載。

2025/11/13

外資買賣超(億元)

-66.36



永豐期貨
SinoPac Futures

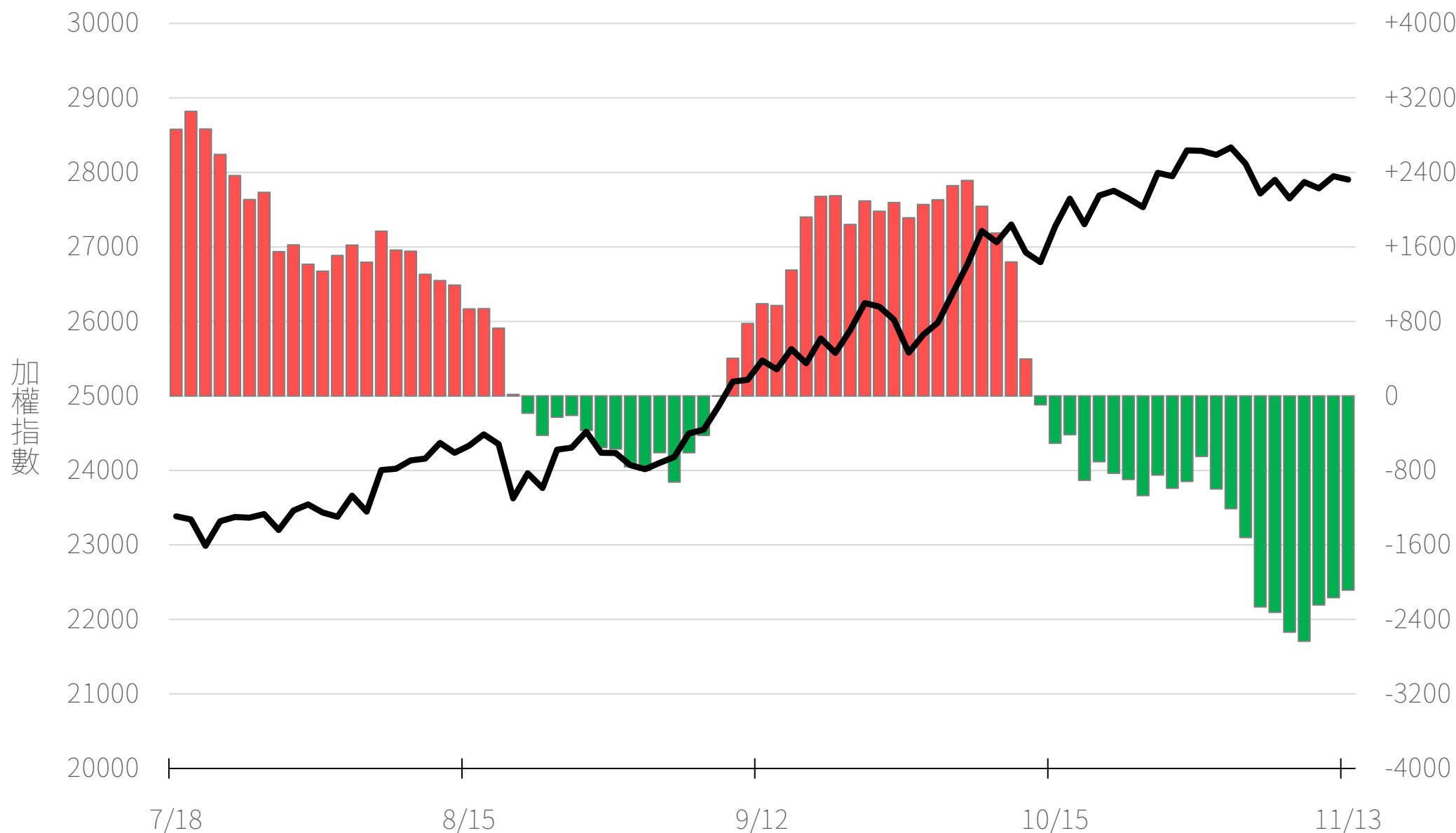
永豐期貨股份有限公司 | 台北市重慶南路一段2號8樓 | 02-2381-1799 | 114年金管期總字第010號 | 顧問事業部

本研究報告純屬研究性質僅供參考，不保證其完整性及精確性，報告內容具時效性，邇後若有變更，本公司將不做預告或主動更新。交易人決策時應衡量自身需求與交易風險，並就交易結果自行負責，本公司恕不負任何法律責任，亦不作任何保證。未經授權，禁止任何形式抄襲、引用或轉載。

2025/11/13

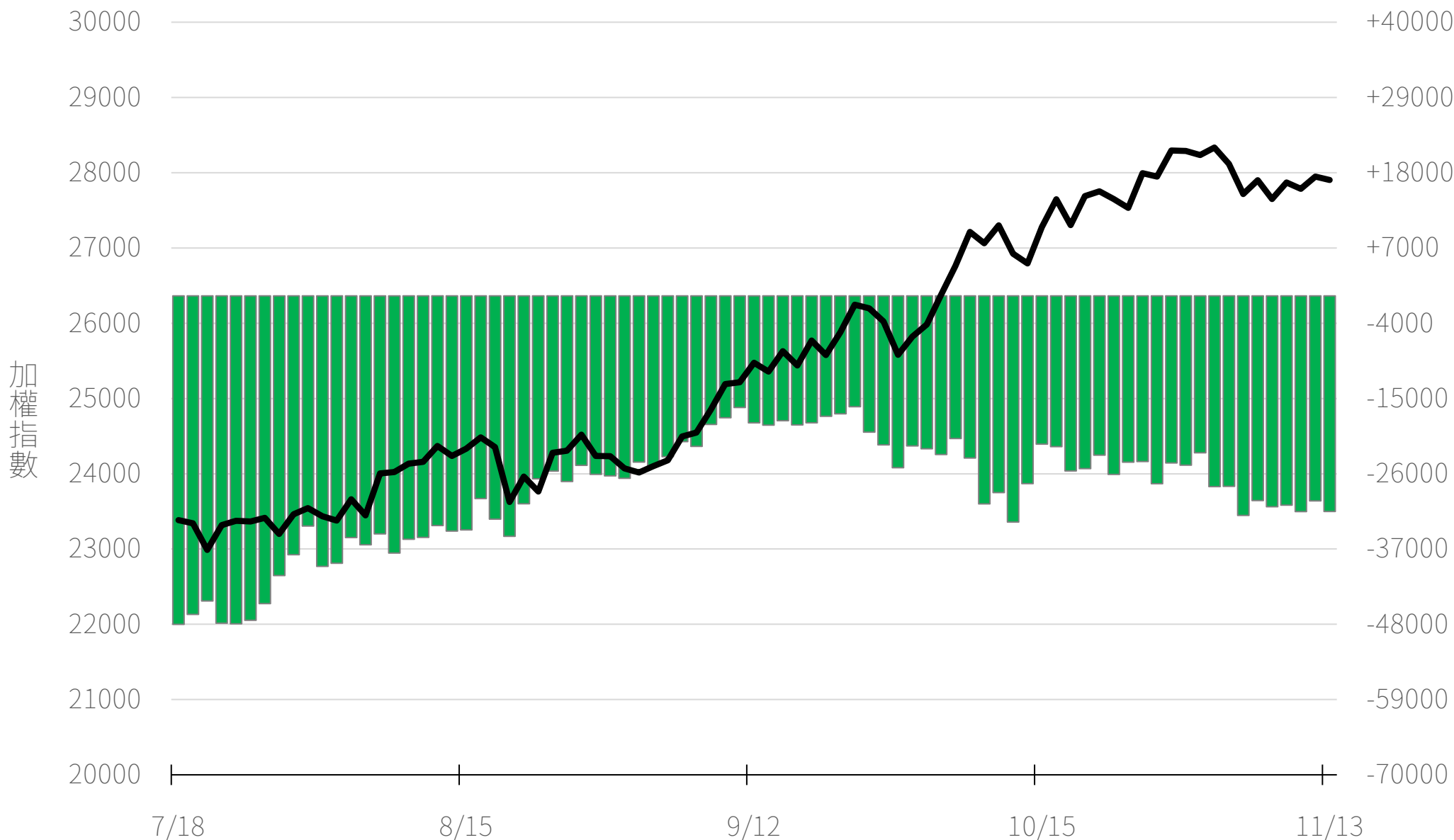
外資近20日累計買賣超(億元)

-2085.08



外資台指期OI(口)

-31514



永豐期貨
SinoPac Futures

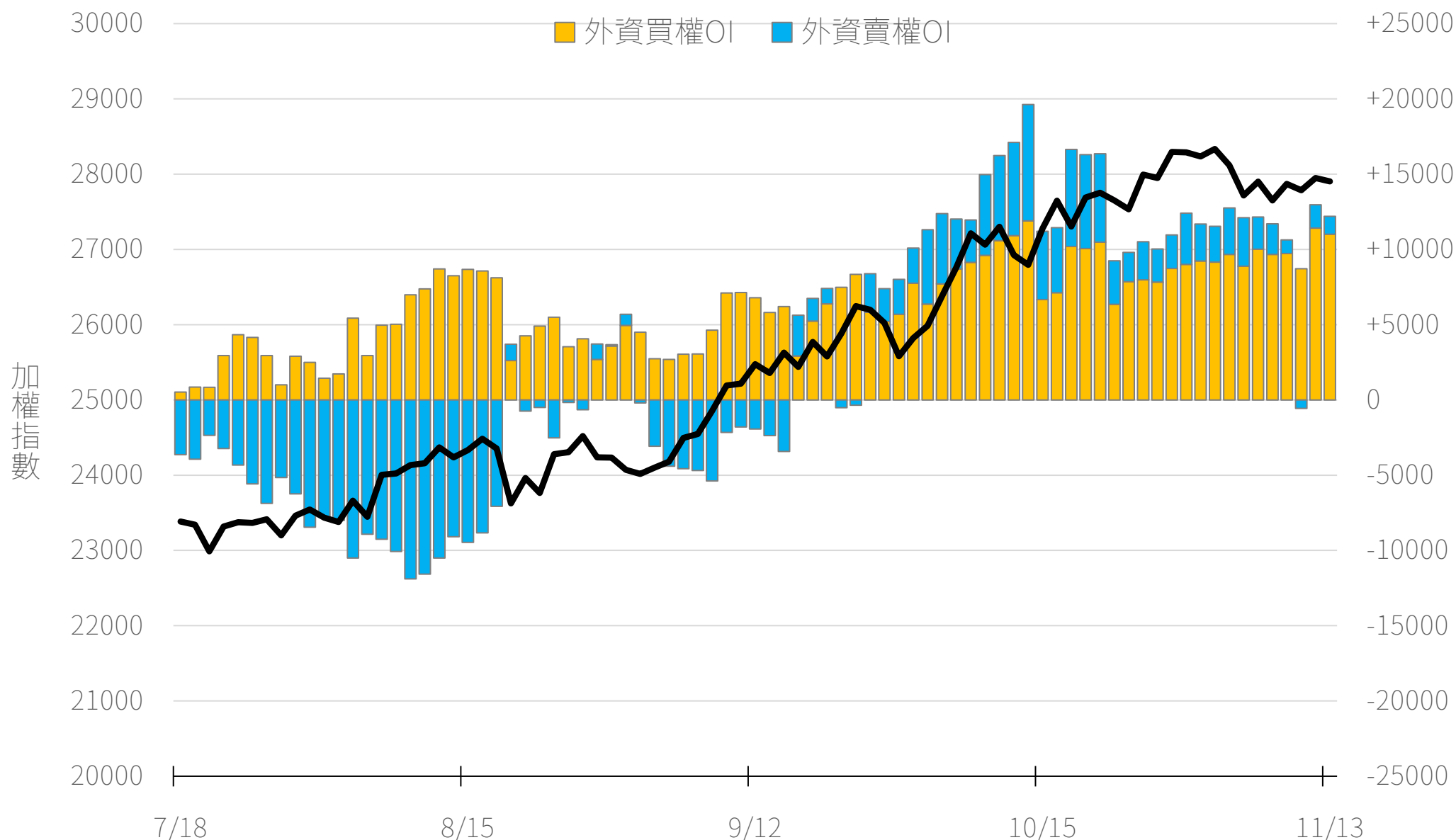
永豐期貨股份有限公司 | 台北市重慶南路一段2號8樓 | 02-2381-1799 | 114年金管期總字第010號 | 顧問事業部

本研究報告純屬研究性質僅供參考，不保證其完整性及精確性，報告內容具時效性，邇後若有變更，本公司將不做預告或主動更新。交易人決策時應衡量自身需求與交易風險，並就交易結果自行負責，本公司恕不負任何法律責任，亦不作任何保證。未經授權，禁止任何形式抄襲、引用或轉載。

2025/11/13

外資選權OI(口) 0軸以上為買方，以下為賣方

買權 +11006
賣權 +11198



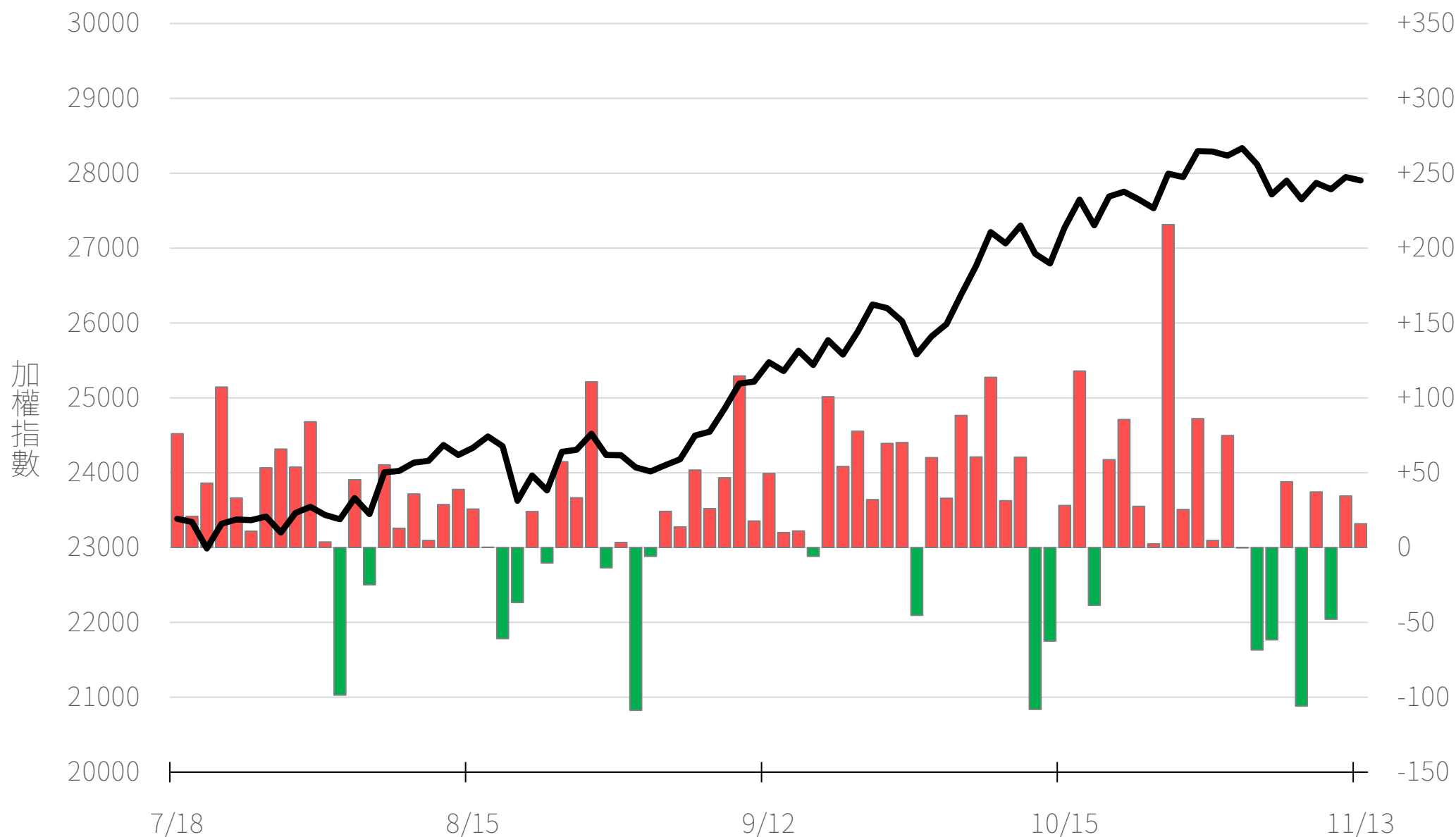
外資選權OI淨金額(億元)

+2.95



自營買賣超(億元)

+15.90



永豐期貨
SinoPac Futures

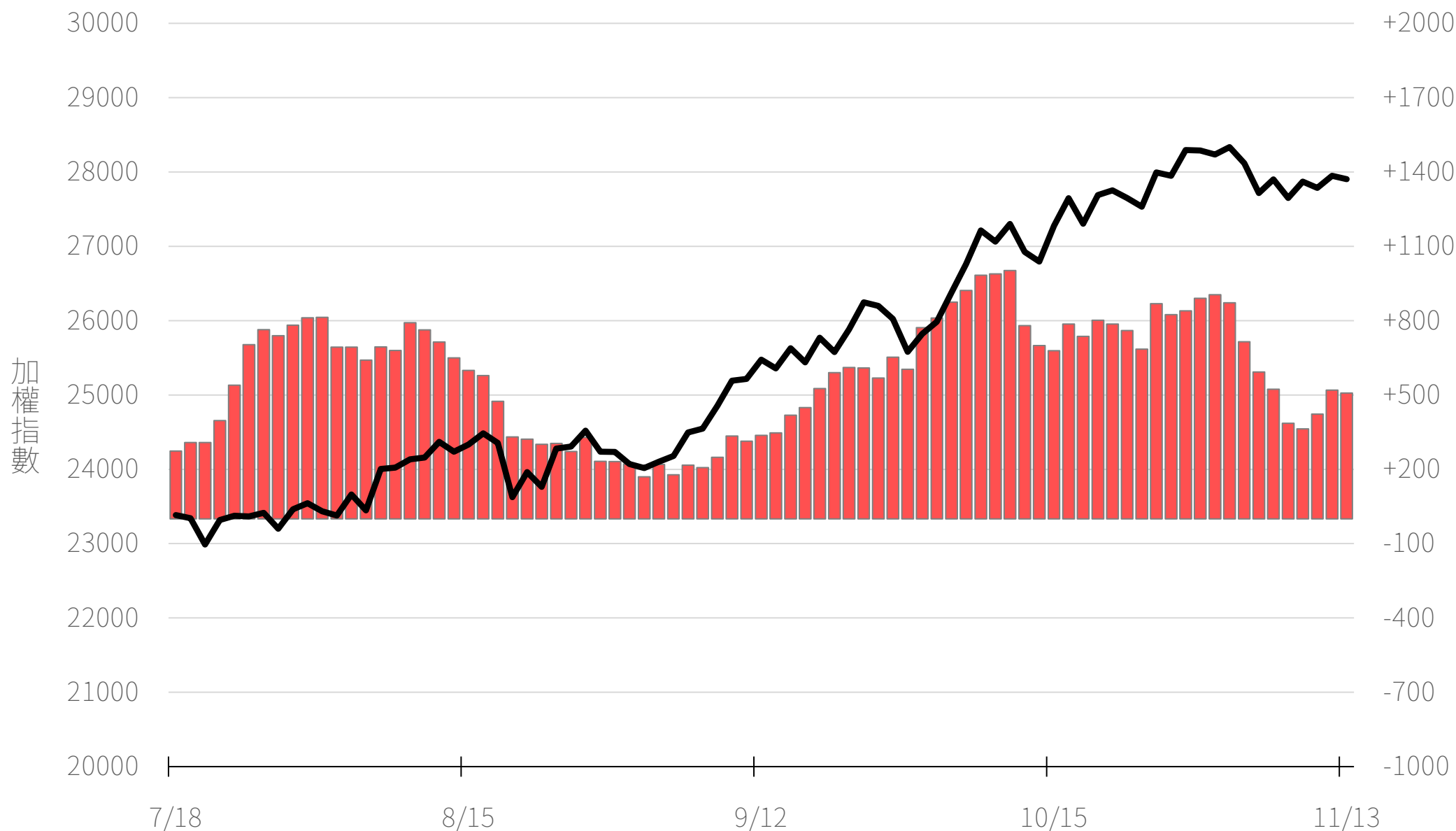
永豐期貨股份有限公司 | 台北市重慶南路一段2號8樓 | 02-2381-1799 | 114年金管期總字第010號 | 顧問事業部

本研究報告純屬研究性質僅供參考，不保證其完整性及精確性，報告內容具時效性，邇後若有變更，本公司將不做預告或主動更新。交易人決策時應衡量自身需求與交易風險，並就交易結果自行負責，本公司恕不負任何法律責任，亦不作任何保證。未經授權，禁止任何形式抄襲、引用或轉載。

2025/11/13

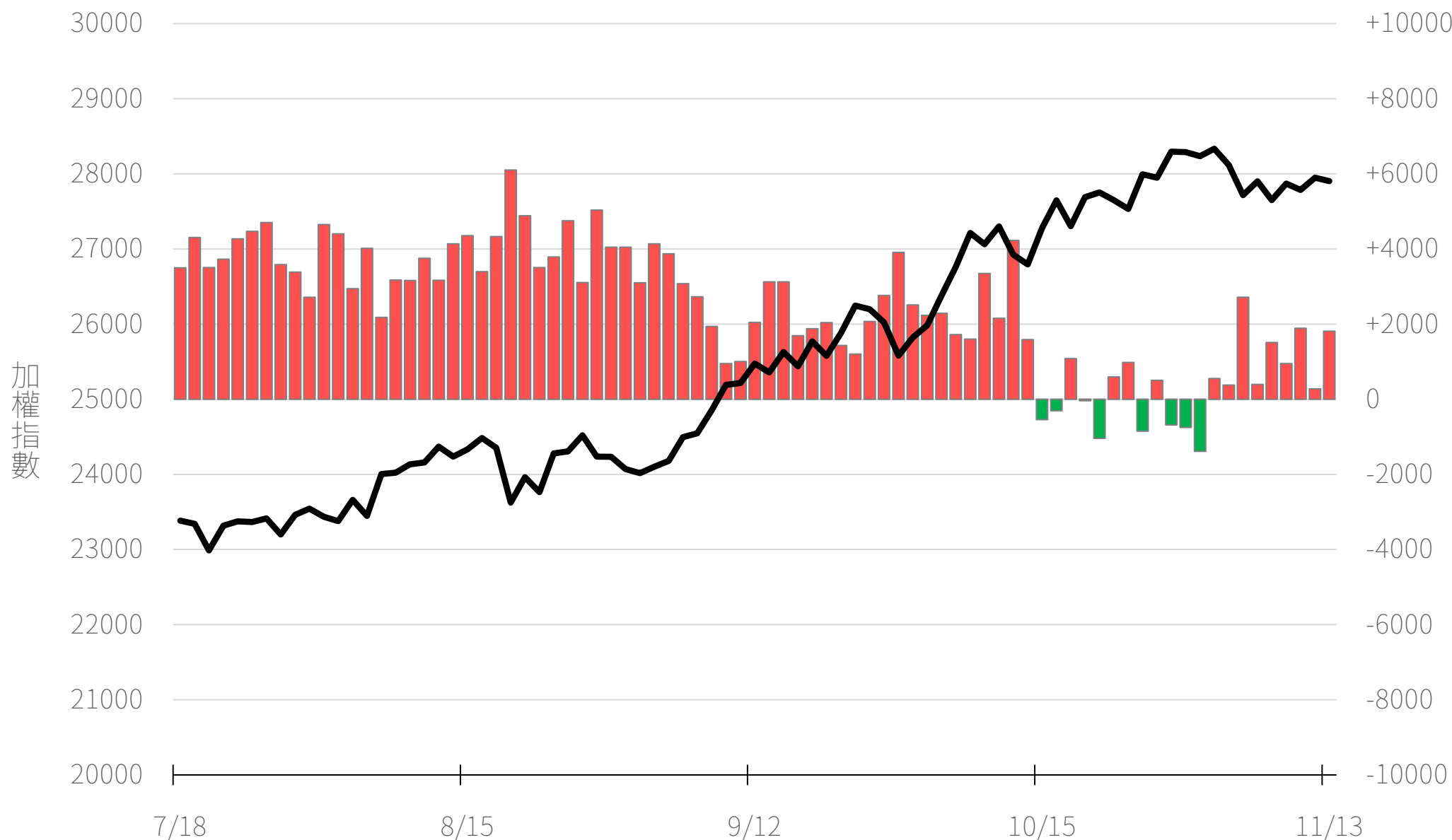
自營近20日累計買賣超(億元)

+507.78



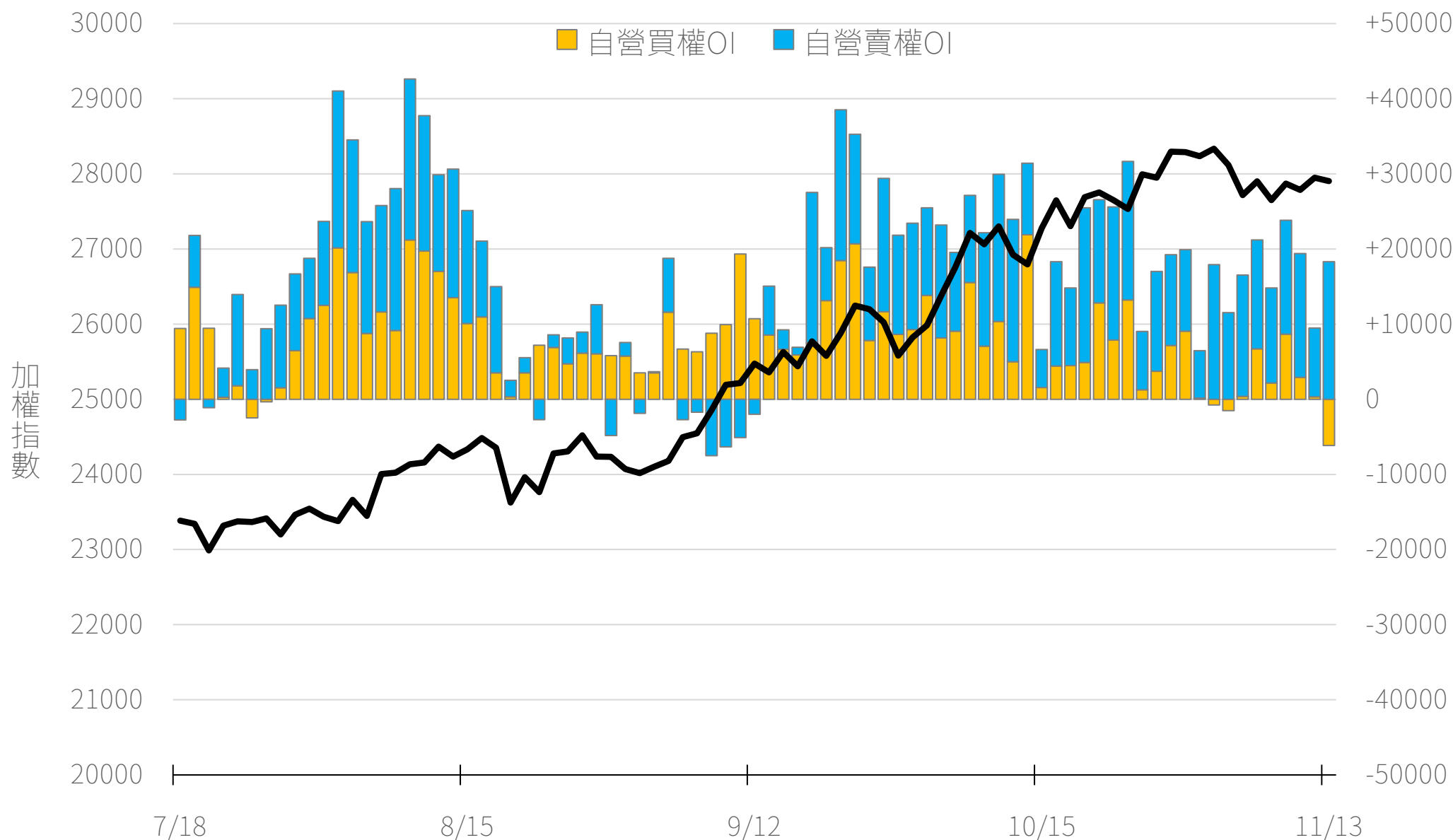
自營台指期O(口)

+1813



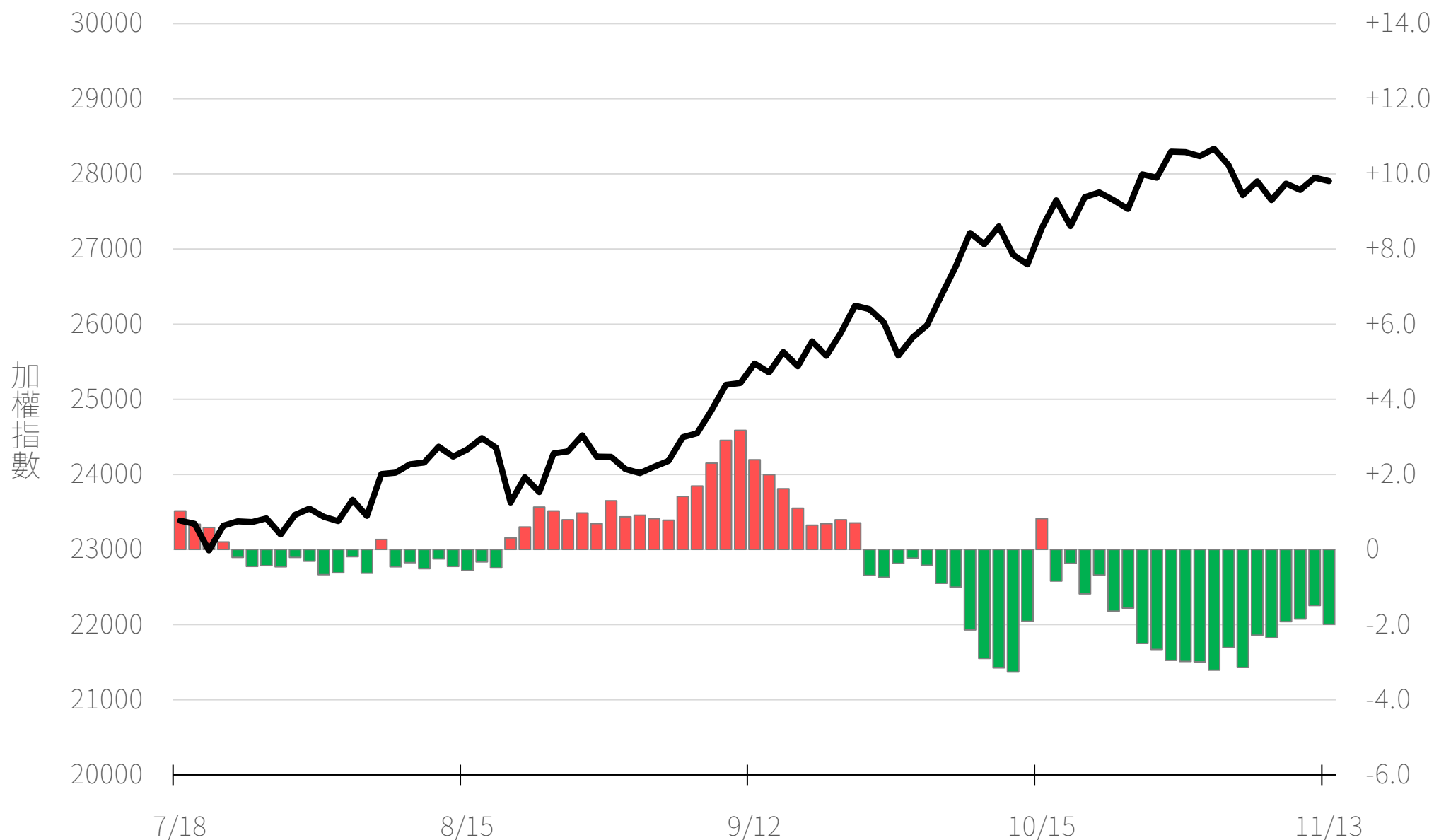
自營選權OI(口) 0軸以上為買方，以下為賣方

買權 -6164
賣權 +18296



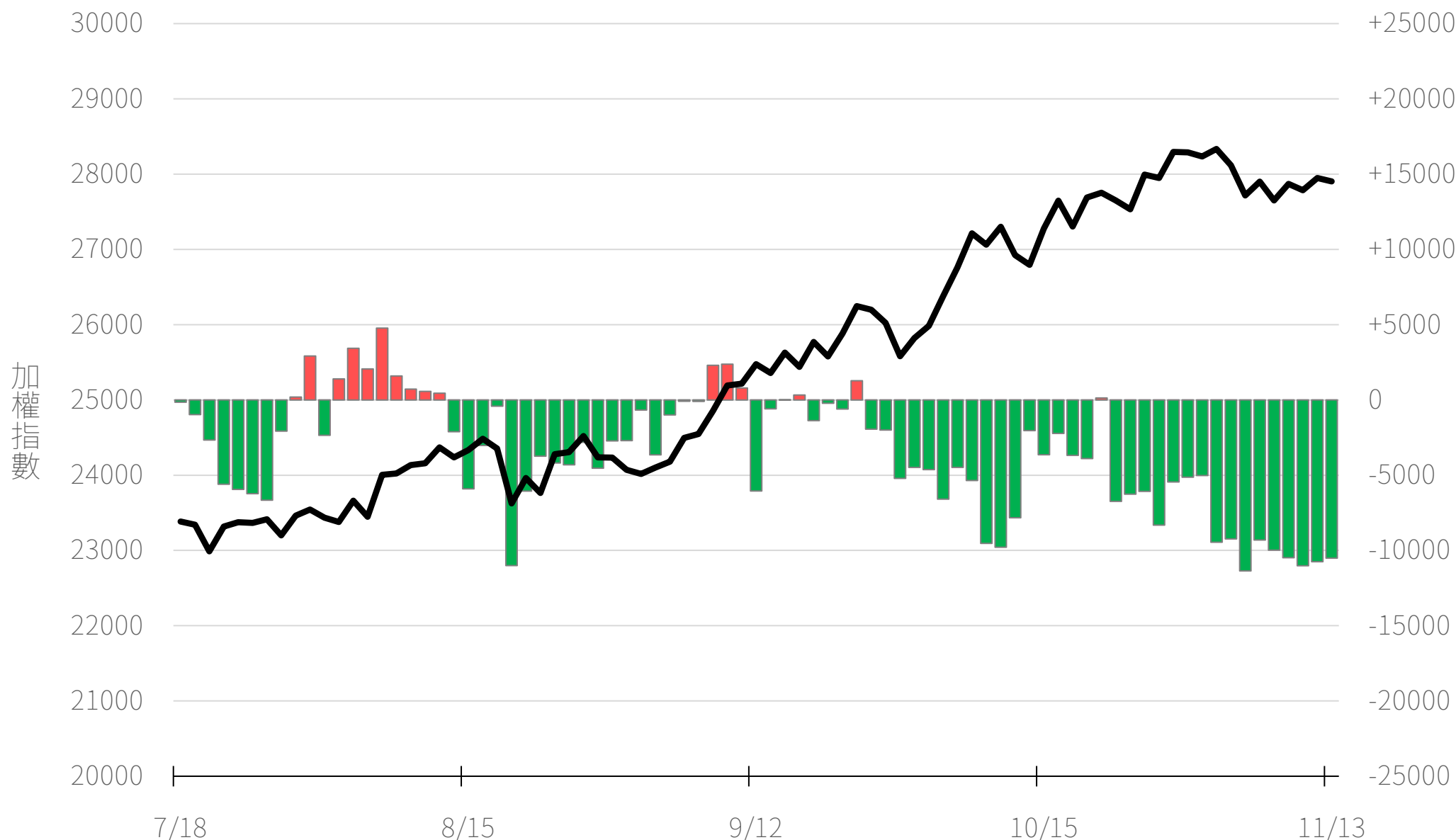
自營選權OI淨金額(億元)

-1.99



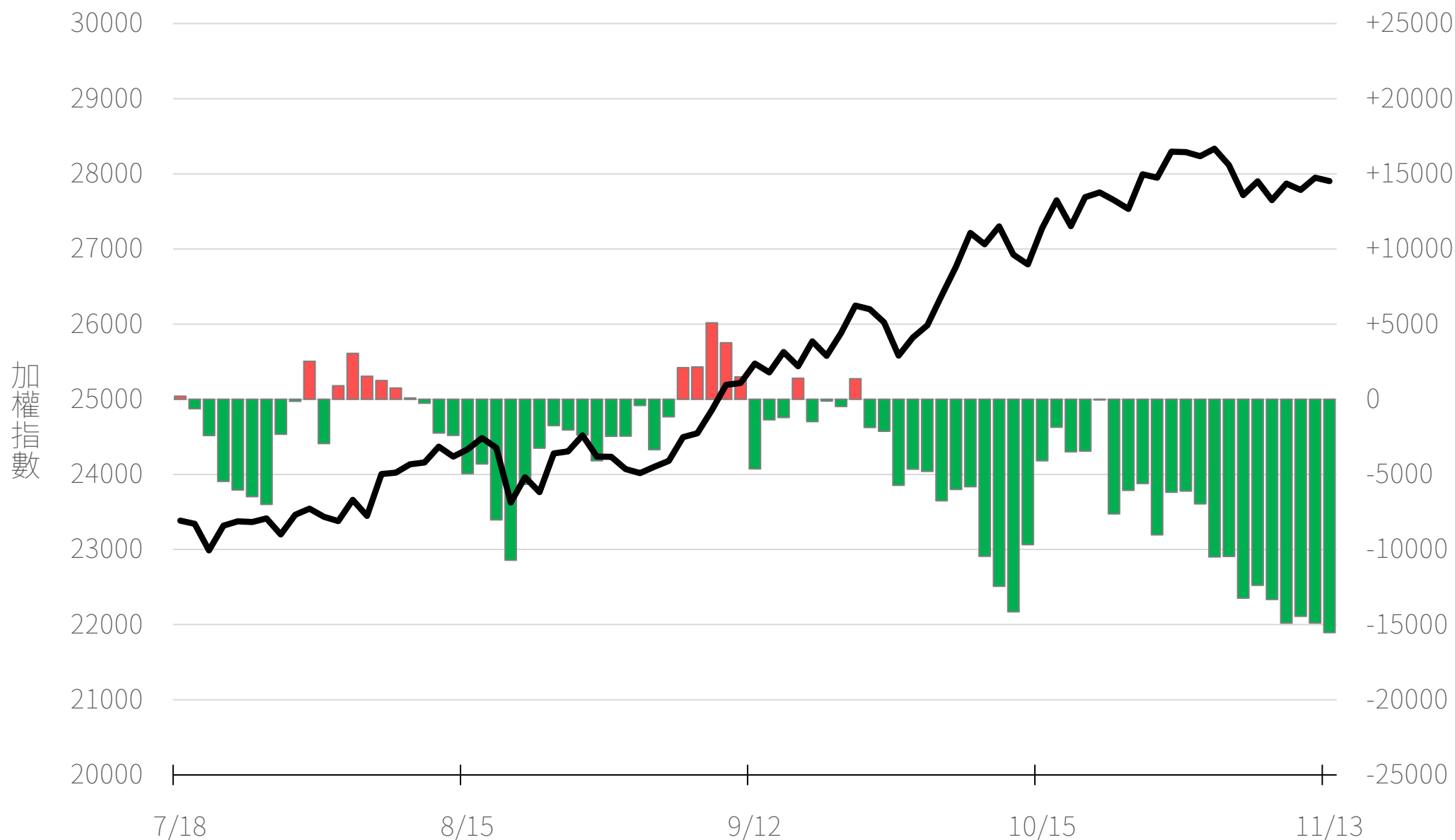
十特近月台指期OI(口)

-10513



十特全月台指期OI(口)

-15531

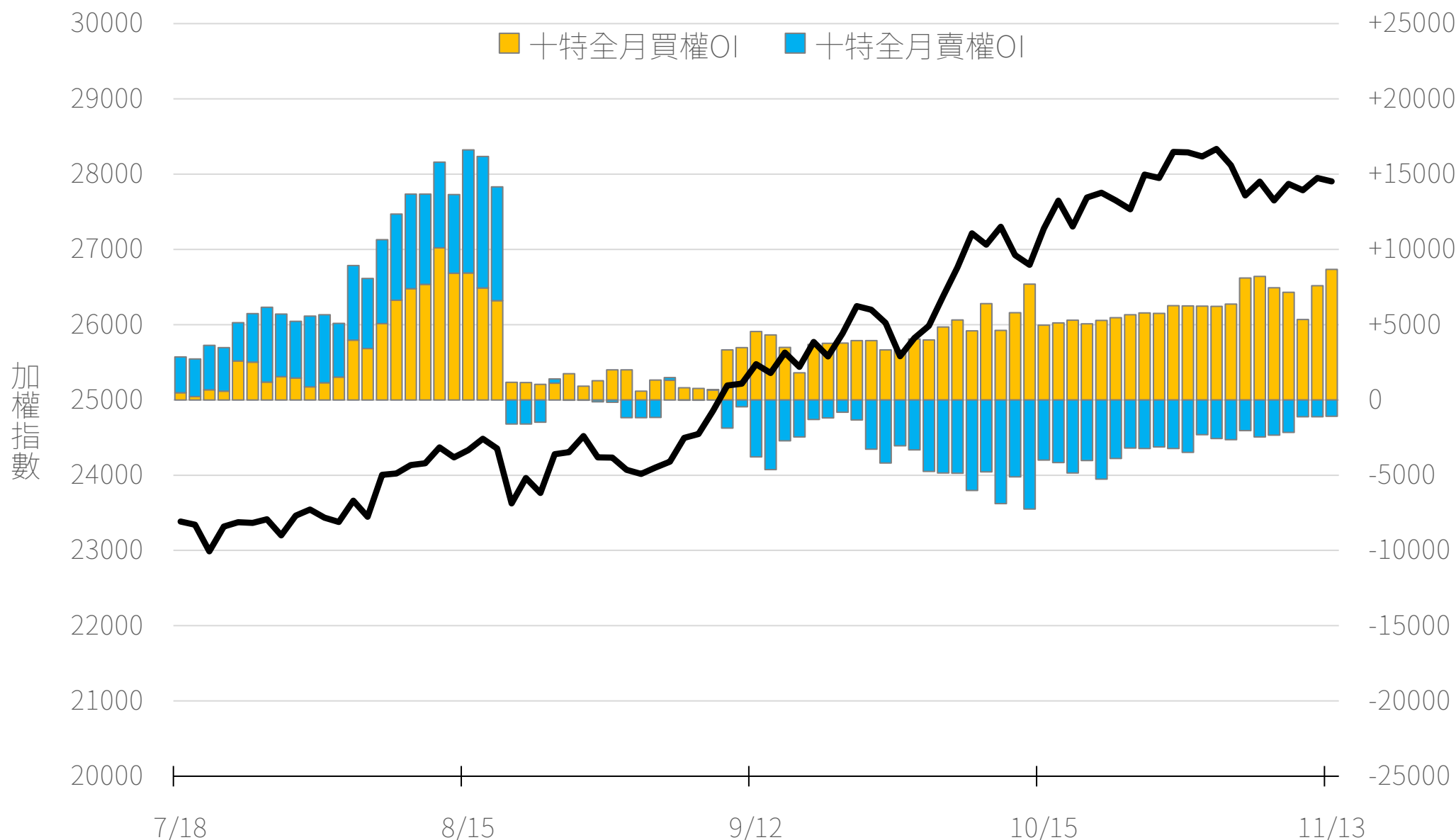


十特近月選權OI(口)

0軸以上為買方
0軸以下為賣方

買權
賣權

+8677
-1089

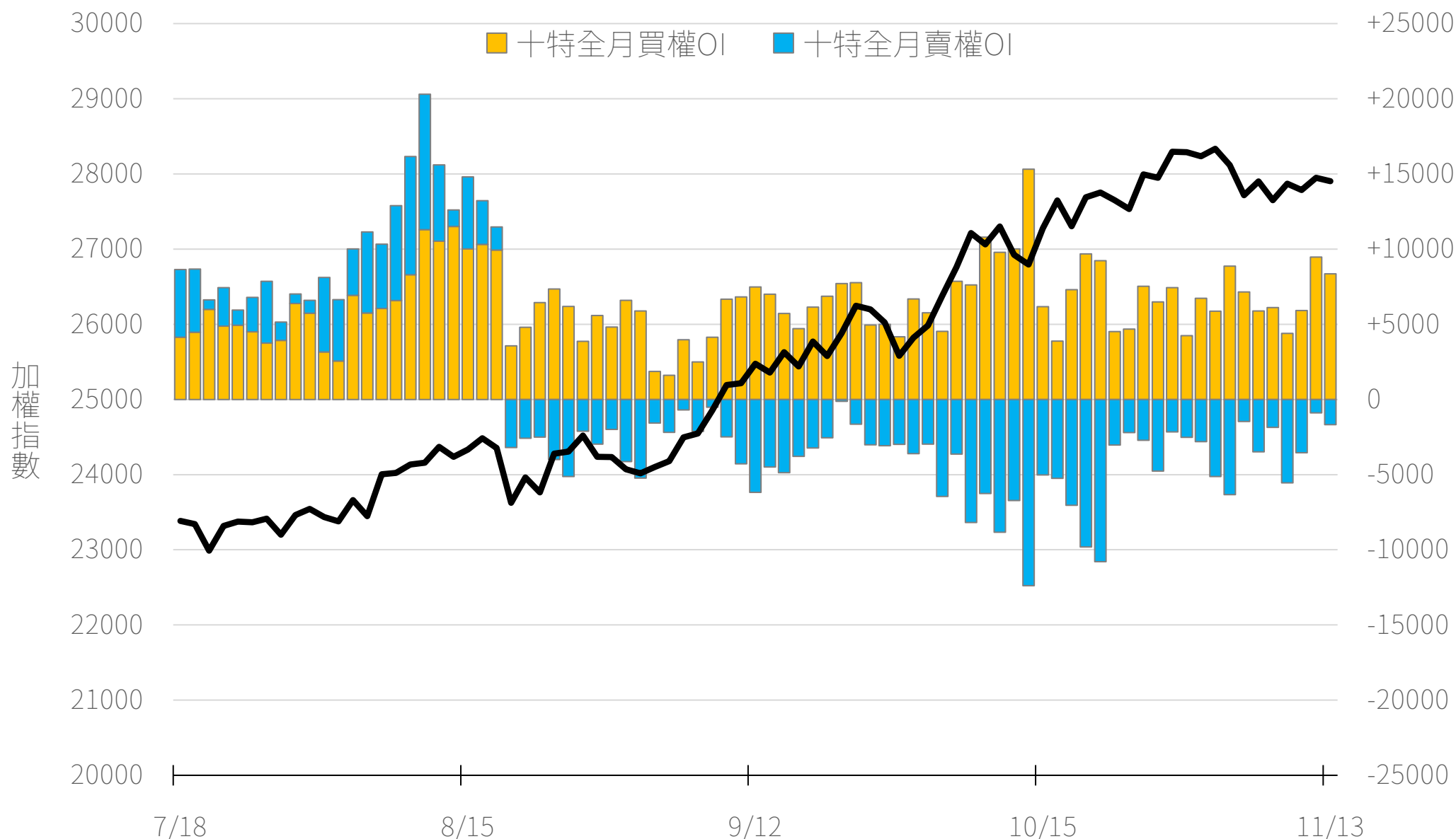


十特全月選權OI(口)


0軸以上為買方
0軸以下為賣方

買權
賣權

+8352
-1681



台指期盤後快訊



永豐期貨股份有限公司 | 台北市重慶南路一段2號8樓 | 02-2381-1799 | 114年金管期總字第010號 | 顧問事業部

本研究報告純屬研究性質僅供參考，不保證其完整性及精確性，報告內容具時效性，邇後若有變更，本公司將不做預告或主動更新。交易人決策時應衡量自身需求與交易風險，並就交易結果自行負責，本公司恕不負任何法律責任，亦不作任何保證。未經授權，禁止任何形式抄襲、引用或轉載。