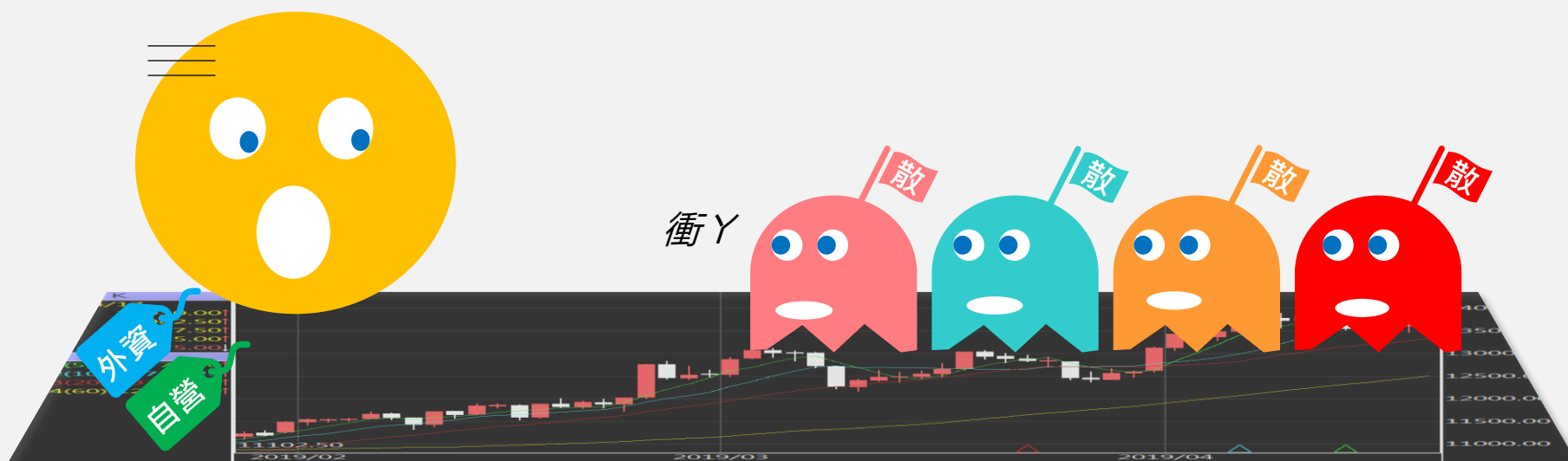


台指期晨報

永豐期貨顧問事業部編製



夜盤期權籌碼 (單日交易淨部位, 單位: 口/億元)

	大台 (口數)	小台 (口數)	微台 (口數)	大台+ 小台/4+ 微台/20	Call (口數)	Put (口數)	Call (金額)	Put (金額)
外資	-1234	-1704	-2352	-1777.6	+409	-260	-0.041	-0.060
投信	0	0	0	0	0	0	0	0
自營	+582	+433	-3519	+514.3	-3284	+2053	-0.331	+0.186
合計	-652	-1271	-5871	-1263	-2875	+1793	-0.372	+0.126

歐美收盤行情表

標的	收盤	漲跌	漲跌幅	今年以來	0% (52週低)	↔	100% (52週高)
道瓊指數	48254.82	+326.86	+0.68%	+13.4%			99%
標普五百	6850.92	+4.31	+0.06%	+16.5%			97%
那斯達克	23406.46	-61.84	-0.26%	+21.2%			93%
費城半導	7082.1264	+102.43	+1.47%	+42.2%			92%
羅素2000	2450.7971	-7.48	-0.30%	+9.9%			89%
美元指數	99.48	+0.04	+0.04%	-8.3%	23%		
VIX指數	17.51	+0.23	+1.33%	+0.9%	10%		
時報金融	9911.42	+11.82	+0.12%	+21.3%			99%
法國CAC	8241.24	+85.01	+1.04%	+11.7%			97%
德國DAX	24381.46	+293.40	+1.22%	+22.5%			94%

亞洲收盤行情表

標的	收盤	漲跌	漲跌幅	今年以來	0% (52週低)	↔	100% (52週高)
加權指數	27947.09	+162.14	+0.58%	+21.3%			95%
日經指數	51063.31	+220.38	+0.43%	+28.0%			93%
韓國指數	4150.3901	+44.00	+1.07%	+73.0%			96%
上證指數	4000.1396	-2.62	-0.07%	+19.3%			97%
恆生指數	26922.73	+226.32	+0.85%	+34.2%			95%
海峽指數	4568.91	+26.71	+0.59%	+20.6%			100%
印度指數	25875.8	+180.85	+0.70%	+9.4%			95%
印尼指數	8388.57	+22.06	+0.26%	+18.5%			97%
泰國指數	1284.81	-15.66	-1.20%	-8.2%			55%
越南指數	1631.86	+38.25	+2.40%	+28.8%			77%

重要美股表現

標的	收盤	漲跌	漲跌幅
蘋果	273.331	-1.92	-0.70%
亞馬遜	244.2	-4.90	-1.97%
谷歌	286.71	-4.60	-1.58%
臉書	609.01	-18.07	-2.88%
奈飛	1157.5	+21.06	+1.85%
微軟	511.14	+2.46	+0.48%
英特爾	37.89	+0.01	+0.03%
台積電A	290.62	-0.55	-0.19%
輝達	193.8	+0.64	+0.33%
德州儀器	163.09	+3.36	+2.10%

標的	收盤	漲跌	漲跌幅
高通	176.67	+2.69	+1.55%
美光	244.9	+3.79	+1.57%
特斯拉	430.6	-9.02	-2.05%
美孚石油	118.12	-1.66	-1.39%
梅西百貨	20.58	+0.13	+0.64%
沃爾瑪	103.44	0	0
家得寶	371.13	-3.11	-0.83%
耐吉	64.2	+1.05	+1.66%
摩根大通	320.41	+4.79	+1.52%
輝瑞製藥	25.87	+0.36	+1.41%

台灣期交所夜盤行情表

商品	月份	收盤	漲跌	漲跌幅	成交量	合約歷史高	合約歷史低
台指	11	28065	+6 ↑	0.02%	48074	28594	23736
	12	28060	+3 ↑	0.01%	1425	28611	16873
小台指	11	28056	-3 ↓	0.01%	110513	28595	23700
	W4	28073	+9 ↑	0.03%	19	28152	27905
	12	28070	+13 ↑	0.05%	8129	28609	16724
微台指	11	28054	-5 ↑	0.02%	83956	28593	23680
	12	28074	+17 ↑	0.06%	11449	28606	16700
電子	11	1677.3	-0.45 ↓	0.03%	134	1722.3	1490
	12	1683.85	+7.5 ↑	0.45%	4	1720	1614.1

台灣期交所夜盤行情表

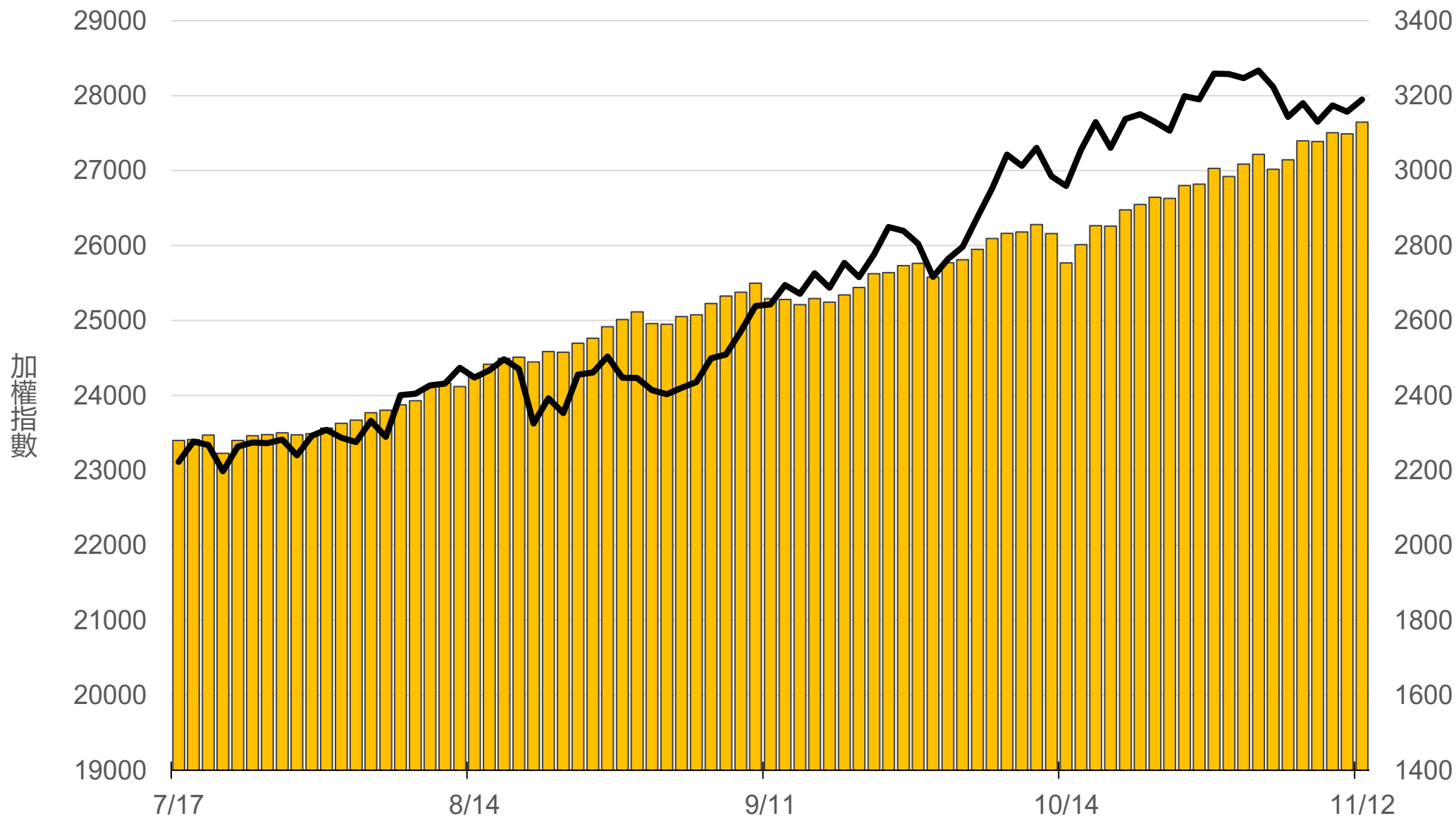
商品	月份	收盤	漲跌	漲跌幅	成交量	合約歷史高	合約歷史低
道瓊	12	48360	+261 ↑	0.54%	308	48529	42777
	03	48770	+330 ↑	0.68%	51	48901	46088
標普500	12	6876.25	-12 ↓	0.17%	28	6946	6086.75
	03	-	- ■	-	-	7007	6727.5
那斯達克	12	25586	-171 ↓	0.66%	845	26400	22688
	03	25799	-181 ↓	0.70%	21	26627	20426
黃金	12	4220	+89.6 ↑	2.17%	8	4406	3445.9
	02	4172	+11 ↑	0.26%	1	4200.3	3995.1
台幣黃金	12	15860	+326 ↑	2.10%	134	16329	12582
	02	15900	+346 ↑	2.22%	40	16042.5	14699
布蘭特	01	1968	-46 ↓	2.28%	2	2014.5	1840
	02	-	- ■	-	-	1940	1940

台灣期交所夜盤行情表

商品	月份	收盤	漲跌	漲跌幅	成交量	合約歷史高	合約歷史低
歐元	12	-	-	-	-	1.1945	1.1499
	03	-	-	-	-	1.1912	1.1556
日圓	12	154.18	+0.12	↑	0.08%	45	154.46
	03	152.95	+0.15	↑	0.10%	3	140.36
英鎊	12	1.3129	-0.0001	↓	0.01%	1	1.3732
	03	0	-	-	-	1.3029	1.3027
澳幣	12	0.655	+0.0015	↑	0.23%	1	0.671
	03	-	-	-	-	0.6456	0.6613
大美人	11	-	-	-	-	7.1234	7.0823
	12	-	-	-	-	7.2124	7.055
小美人	11	7.1129	-0.0047	↓	0.07%	1	7.1339
	12	-	-	-	-	7.083	7.231
						6.968	

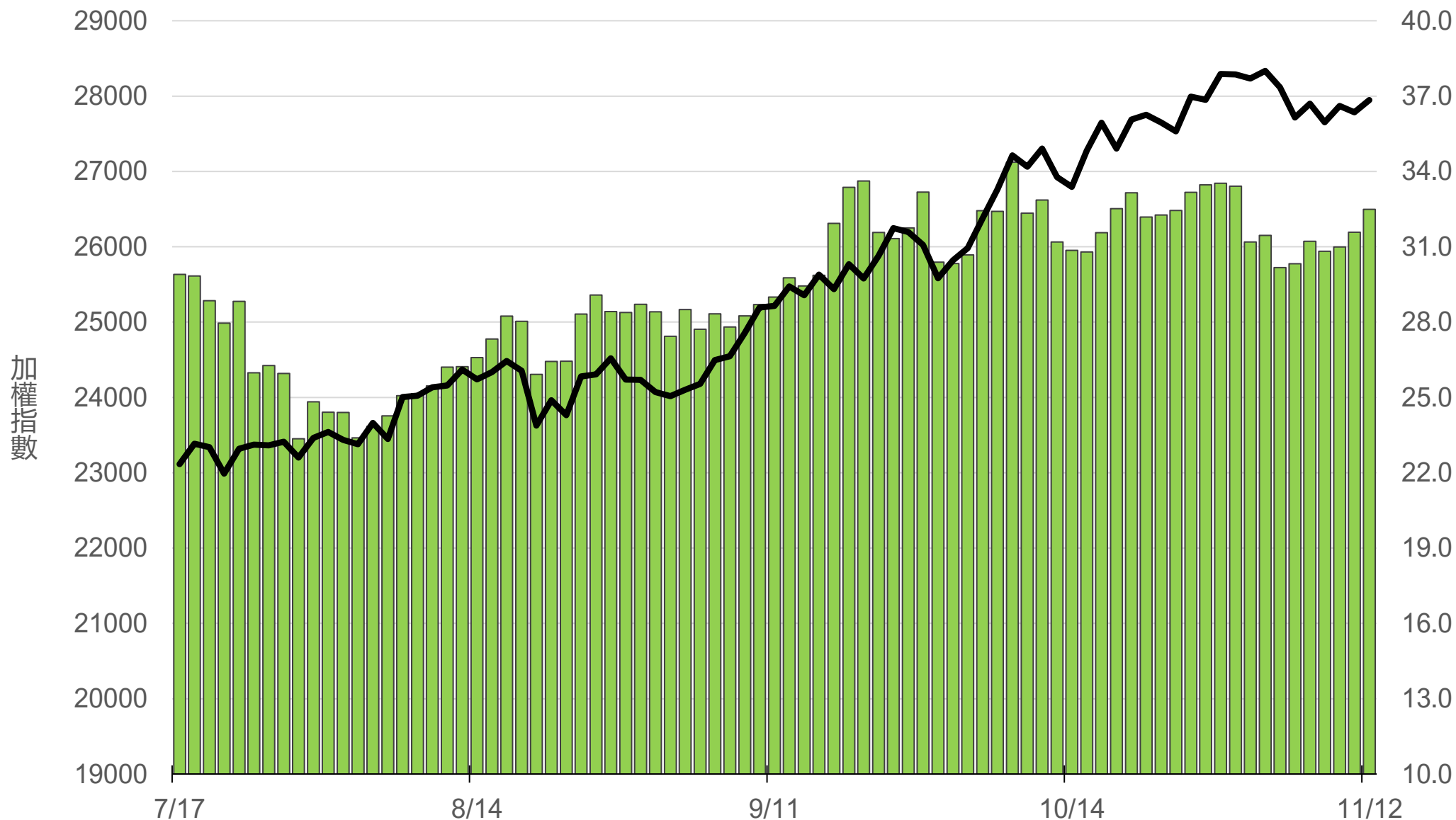
上市融資餘額(億元)

3129.5



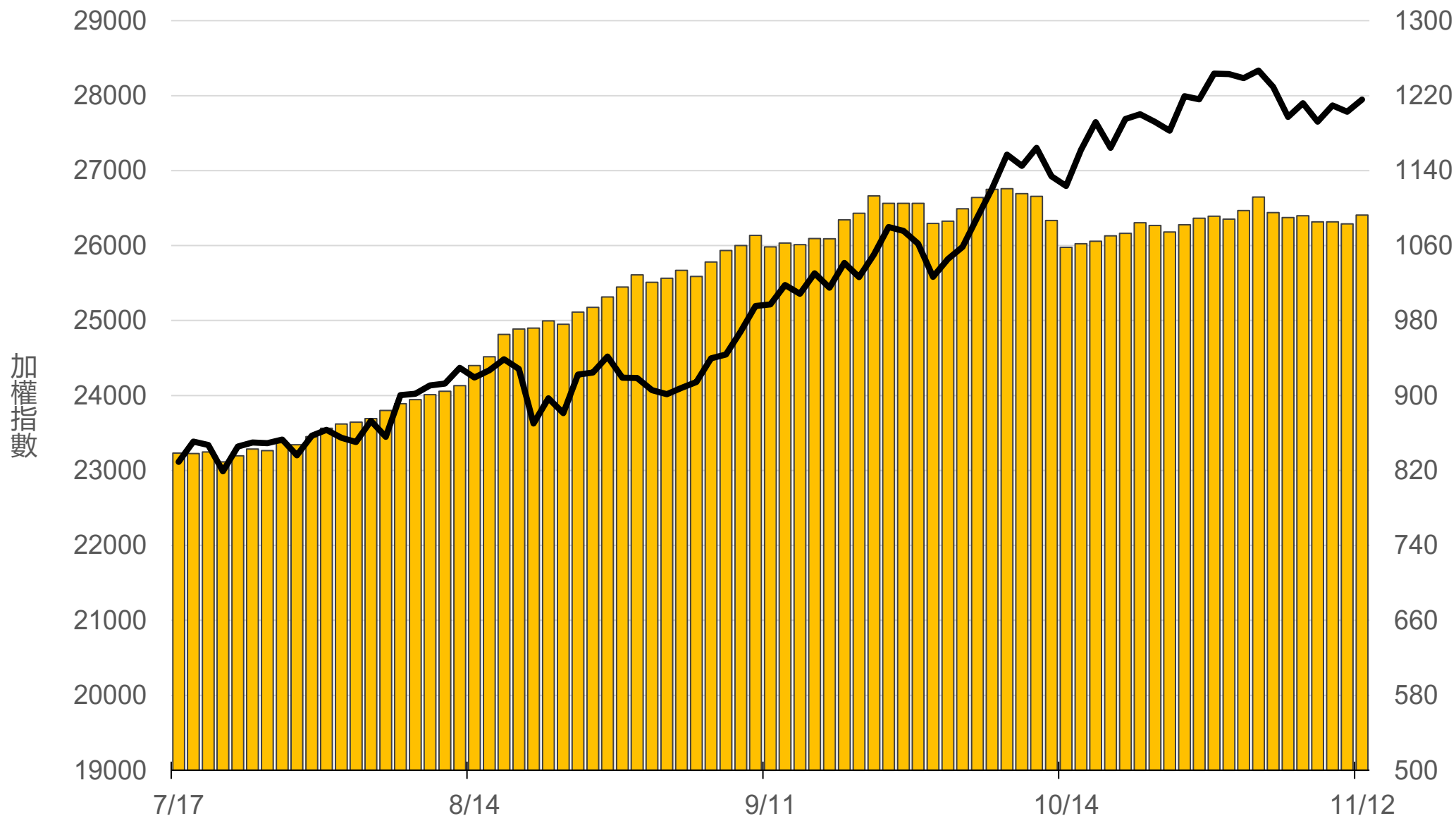
上市融券餘額(萬張)

32.5



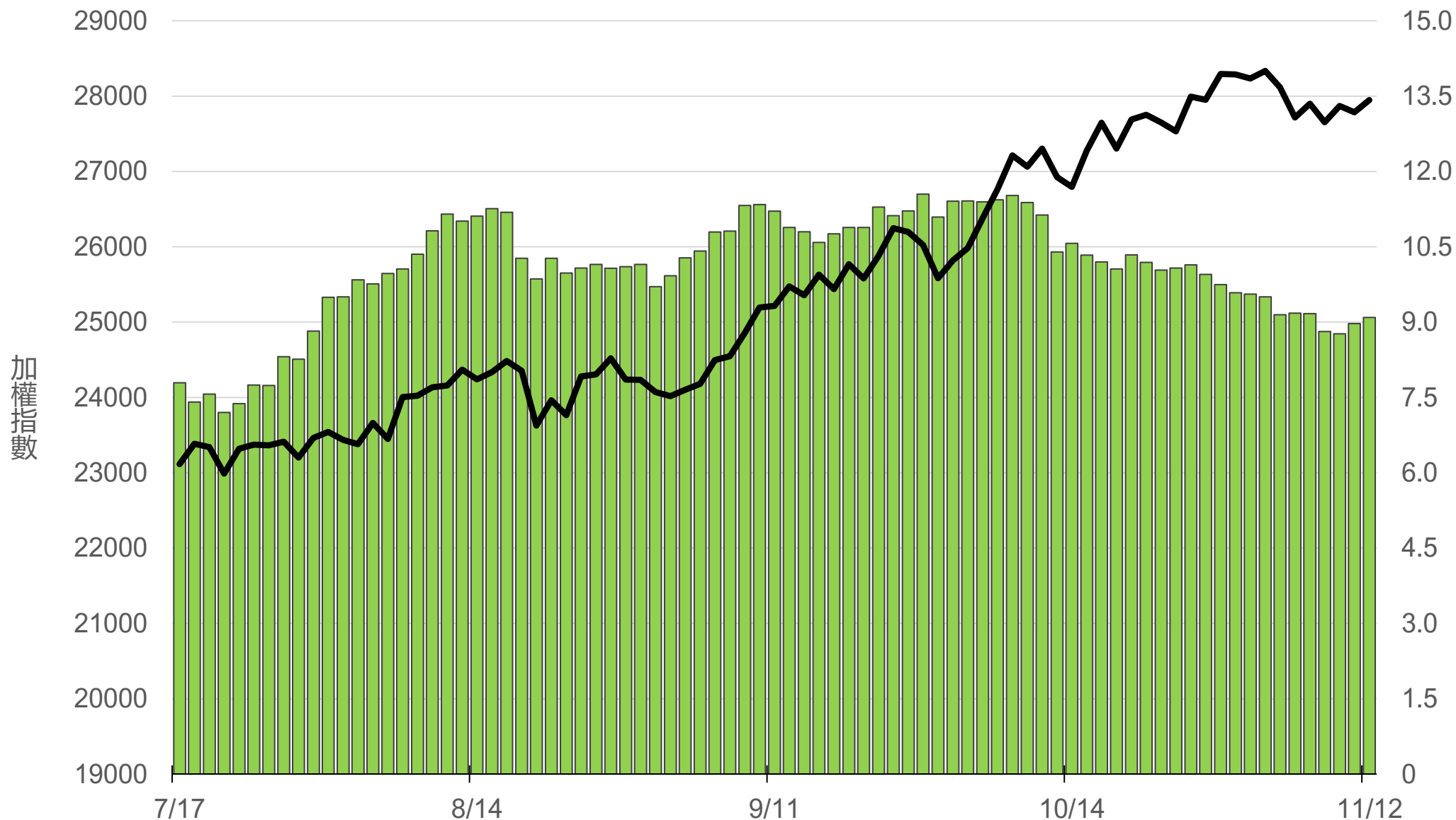
上櫃融資餘額(億元)

1092.6



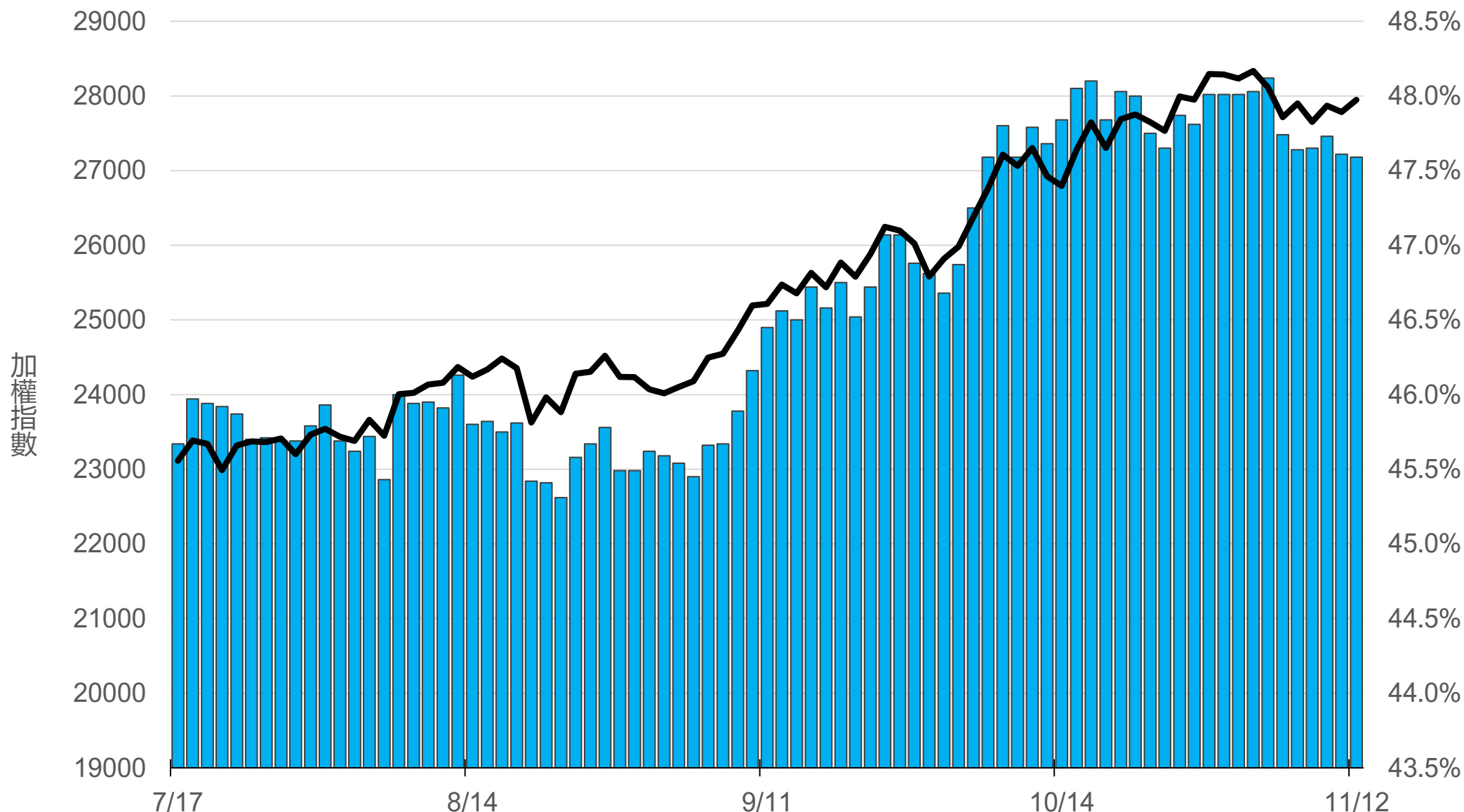
上櫃融券餘額(萬張)

9.1



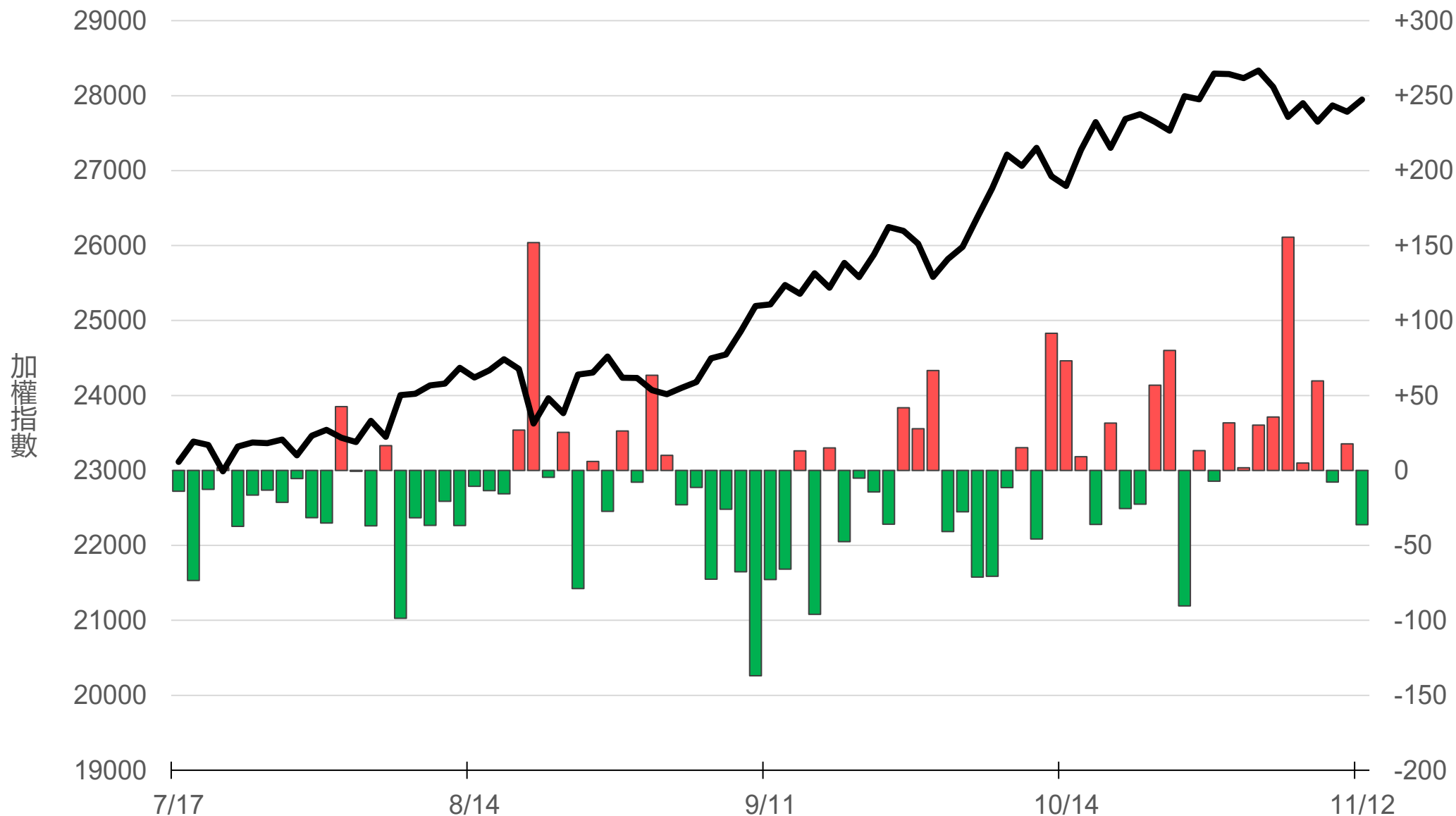
外資持股市值佔總市值%

47.59%



八大行庫買賣超(億元)

-36.23



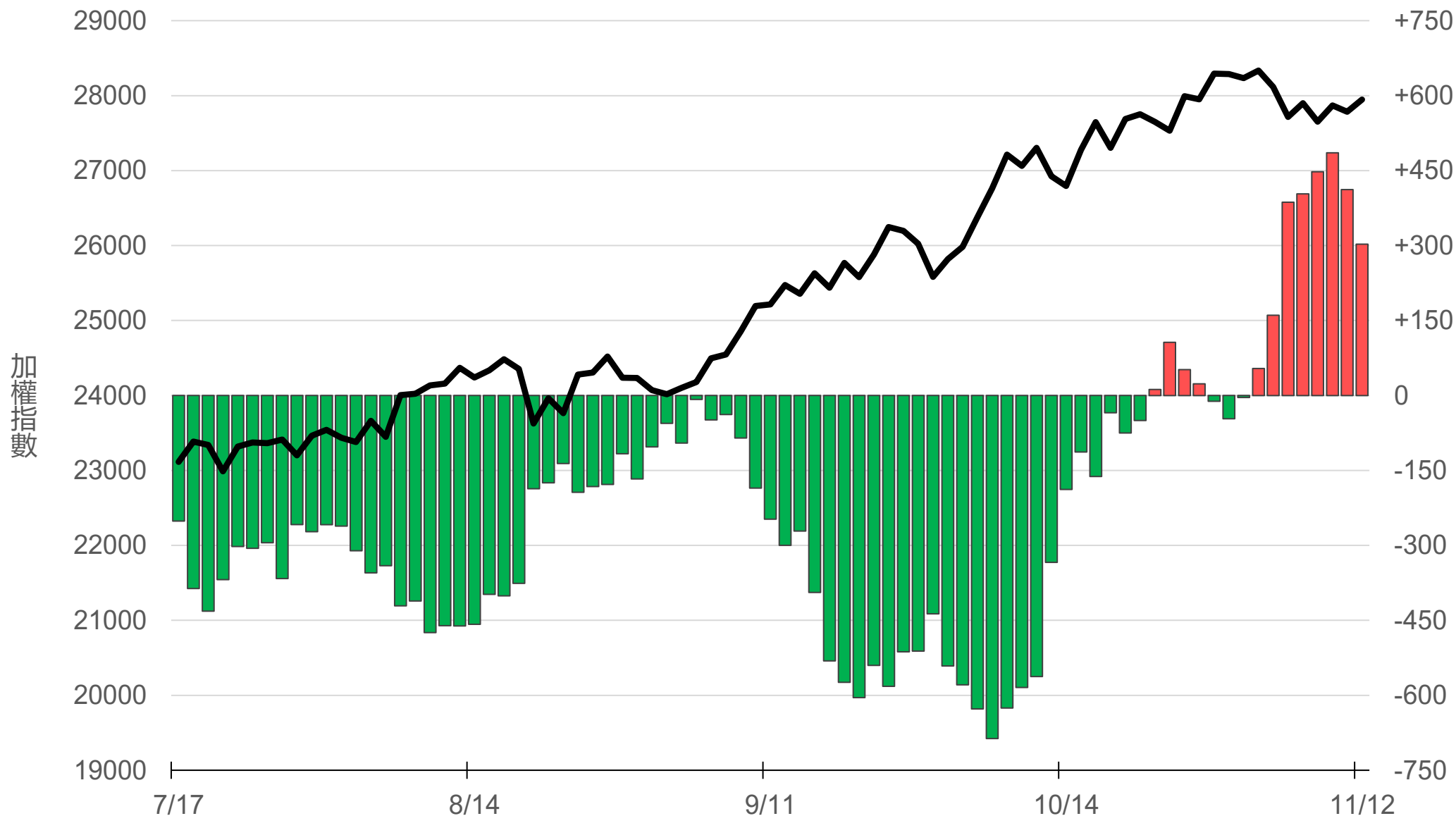
永豐期貨
SinoPac Futures

永豐期貨股份有限公司 | 台北市重慶南路一段2號8樓 | 02-2381-1799 | 114年金管期總字第010號 | 顧問事業部
本研究報告純屬研究性質僅供參考，不保證其完整性及精確性，報告內容具時效性，邇後若有變更，本公司將不做預告或主動更新。交易者決策時應衡量自身需求與交易風險，並就交易結果自行負責，本公司恕不負任何法律責任，亦不作任何保證。未經授權，禁止任何形式抄襲、引用或轉載。

2025/11/13

八大近20日累計買賣超(億元)

302.6




原型期貨ETF (單位：張，新台幣億元)

商品	收盤	漲跌	漲跌幅	成交量	金額	市值
元大黃金 (00635U)	44.26	-0.34 ↓	0.76%	5846	2.60	110.4
元大石油 (00642U)	15.84	+0.24 ↑	1.54%	6331	1.00	32.3
元大白銀 (00738U)	42.34	+0.16 ↑	0.38%	4990	2.12	64.1
元大美元指數 (00682U)	20.41	-0.01 ↓	0.05%	1	0.00	1.6
街口黃豆 (00693U)	21.77	+0.11 ↑	0.51%	1843	0.40	27.6
街口銅 (00763U)	28.01	-0.20 ↓	0.71%	1178	0.33	13.0

槓桿及反向型期貨ETF (單位：張，新台幣億元)

商品	收盤	漲跌	漲跌幅	成交量	金額	市值
元大黃金正2 (00708L)	82.50	-1.35 ↓	1.61%	5472	4.55	84.6
元大黃金反1 (00674R)	6.19	+0.06 ↑	0.98%	527	0.03	5.6
元大石油反1 (00673R)	27.20	-0.38 ↓	1.38%	2941	0.80	26.8
元大日圓正2 (00706L)	21.28	-0.11 ↓	0.51%	1874	0.40	43.9
元大日圓反1 (00707R)	30.59	+0.11 ↑	0.36%	0	0.00	1.8
元大美元指數正2 (00683L)	21.25	-0.01 ↓	0.05%	17	0.00	3.0
元大美元指數反1 (00684R)	15.43	+0.02 ↑	0.13%	1	0.00	1.5
街口布蘭特正2 (00715L)	10.85	+0.35 ↑	3.33%	128683	13.98	119.3

台 指 期 晨 報



永豐期貨股份有限公司 | 台北市重慶南路一段2號8樓 | 02-2381-1799 | 114年金管期總字第010號 | 顧問事業部

本研究報告純屬研究性質僅供參考，不保證其完整性及精確性，報告內容具時效性，邇後若有變更，本公司將不做預告或主動更新。交易人決策時應衡量自身需求與交易風險，並就交易結果自行負責，本公司恕不負任何法律責任，亦不作任何保證。未經授權，禁止任何形式抄襲、引用或轉載。