

台指期盤後快訊

永豐期貨顧問事業部編製



收盤行情表

2025年11月12日 星期三

合約	收盤	漲跌	漲跌幅	成交量	OI	OI增減
加權指數	27947.09	+162.14	+0.58%	5723.69 億元		
台指11	28059	+279	+1.00%	112003	67622	+1022
台指12	28057	+258	+0.93%	3419	6501	+600
小台11	28059	+279	+1.00%	240323	37649	+2745
小台12	28057	+258	+0.93%	15187	8769	+475
微台11	28059	+279	+1.00%	167877	43580	-749
微台12	28057	+258	+0.93%	20121	13908	-172
電子11	1677.75	+16.75	+1.01%	960	571	+60
金融11	2241	+7.60	+0.34%	320	635	+28
非金11	13595	+240.00	+1.80%	107	65	-17

台股開高走高 尾盤拉回 28000得而復失

指數週三上漲162.14點，收在27947.09點，成交量5723.69億元。台指期上漲279點至28059點，正價差為111.91點。籌碼面部分，三大法人賣超77.98億元；而在台指期淨部位方面，三大法人淨空單減少412口至-8009口，其中外資淨空單減少1566口至-29964口；十大交易人中的特定法人全月份台指期淨空單增加445口至-14892口。

經過連日上下震盪後，今日台股終於重返兩萬八關卡，盤中在台積電領軍下展現出明顯支撐力道。台積電股價回升，外資買盤重回權值股，使加權指數一度突破28000點整數關。整體市場氣氛偏向樂觀，但資金輪動明顯，電子、半導體及AI伺服器供應鏈仍是盤面主軸。從結構上觀察，台積電、聯發科、鴻海等大型權值股具備中期支撐力，基本面穩健，法說與財報顯示產業庫存調整已近尾聲，預期明年第一季營運動能可望回升。短線而言，指數已完成底部築構並重新挑戰年線，若能維持月線之上並帶量突破前高，市場信心將逐步回升，下一目標區間將指向28500至29000點。中期來看，若美國科技股維持強勢、AI與高效運算需求延續、全球資金重新回流亞洲市場，則台股有機會在基本面與政策面共振下挑戰三萬點整數關卡。不過離4月關稅反彈起漲區間已有相當漲幅，尾盤加權指數失守28000，後續需提防外資再度轉賣與全球經濟數據不確定性帶來的回檔風險。操作策略上，建議以權值與高成長族群為主，避開短線漲多個股，等待量能確認再行加碼。

選擇權未平倉量部分，11月W2大量區買權OI落在28100點，賣權最大OI落在28000點；月買權最大OI落在28500點，月賣權最大OI落在20000點。全月份未平倉量put/call ratio值由1.04上升至1.18。VIX指數下降0.81至25.26。外資台指期買權淨金額3.17億元；賣權淨金額-0.04億元。整體選擇權籌碼面偏多。（永豐期貨研調）

三大法人籌碼變化 單位：口 / 億元

	現貨 (金額)	台指 (口數)	Call (口數)	Put (口數)	Call (金額)	Put (金額)
外資	-84.84	-29964 (+1566)	11421 (+2708)	1542 (+2110)	3.17 (+0.68)	-0.04 (+0.47)
投信	-27.51	21678 (+457)	-40 (0)	80 (0)	0 (0)	0 (0)
自營	+34.38	277 (-1611)	320 (-2606)	9151 (-7322)	-0.49 (-0.51)	1.00 (-0.87)
合計	-77.98	-8009 (+412)	11701 (+102)	10773 (-5212)	2.68 (+0.17)	0.96 (-0.40)

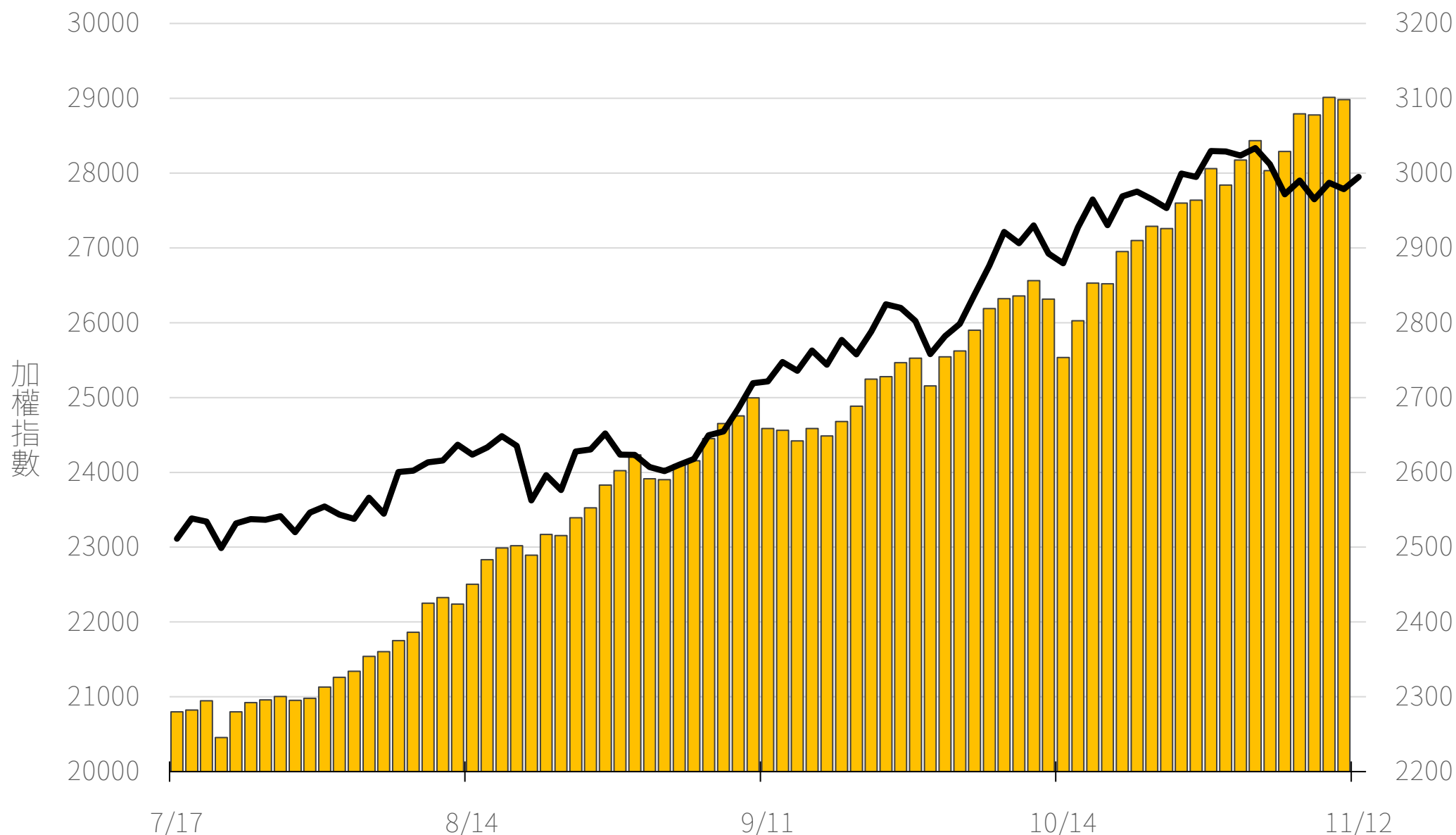
十大交易人期權淨部位(口)

	十大(特定人)		十大(非特定人)		全市場OI
	近月	其他月	近月	其他月	
台指	-10749 (+269)	-4143 (-714)	4156 (+966)	2709 (+1726)	88217 (+2537)
買權	7591 (+2243)	1875 (+1309)	-10469 (-2107)	-3715 (+11098)	87116 (-69133)
賣權	-1122 (-1)	230 (+2655)	-1853 (+2570)	110 (+364)	102364 (-60103)

上市融資餘額(億元)

圖表僅更新至前一日數據

3098.2



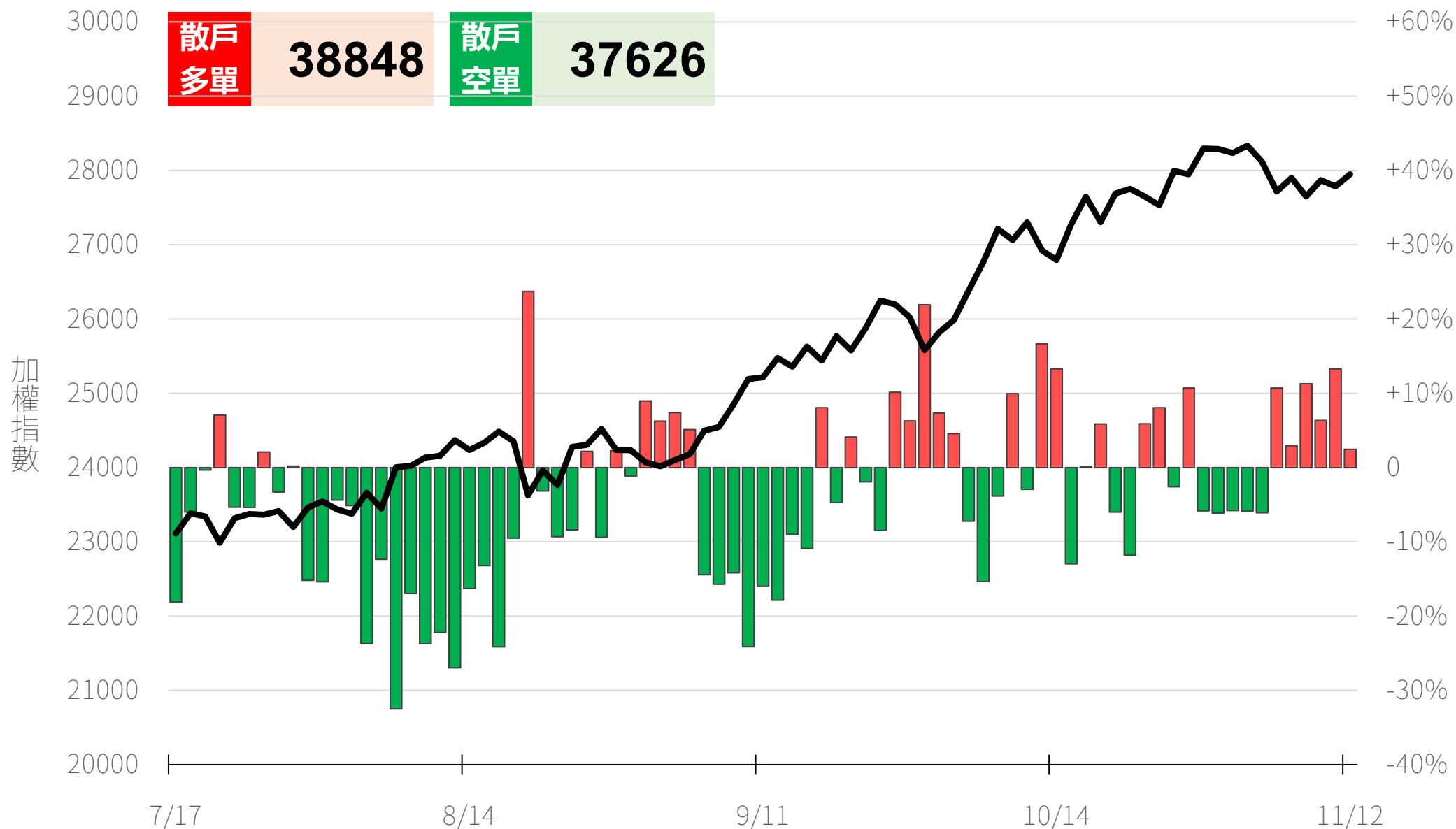
小台散戶多空比

散戶多單=全市場OI-三大法人多單

散戶空單=全市場OI-三大法人空單

散戶多空比=(散戶多單-散戶空單)/全市場OI x 100%

+2.46%



永豐期貨
SinoPac Futures

永豐期貨股份有限公司 | 台北市重慶南路一段2號8樓 | 02-2381-1799 | 114年金管期總字第010號 | 顧問事業部

本研究報告純屬研究性質僅供參考，不保證其完整性及精確性，報告內容具時效性，邇後若有變更，本公司將不做預告或主動更新。交易人決策時應衡量自身需求與交易風險，並就交易結果自行負責，本公司恕不負任何法律責任，亦不作任何保證。未經授權，禁止任何形式抄襲、引用或轉載。

2025/11/12

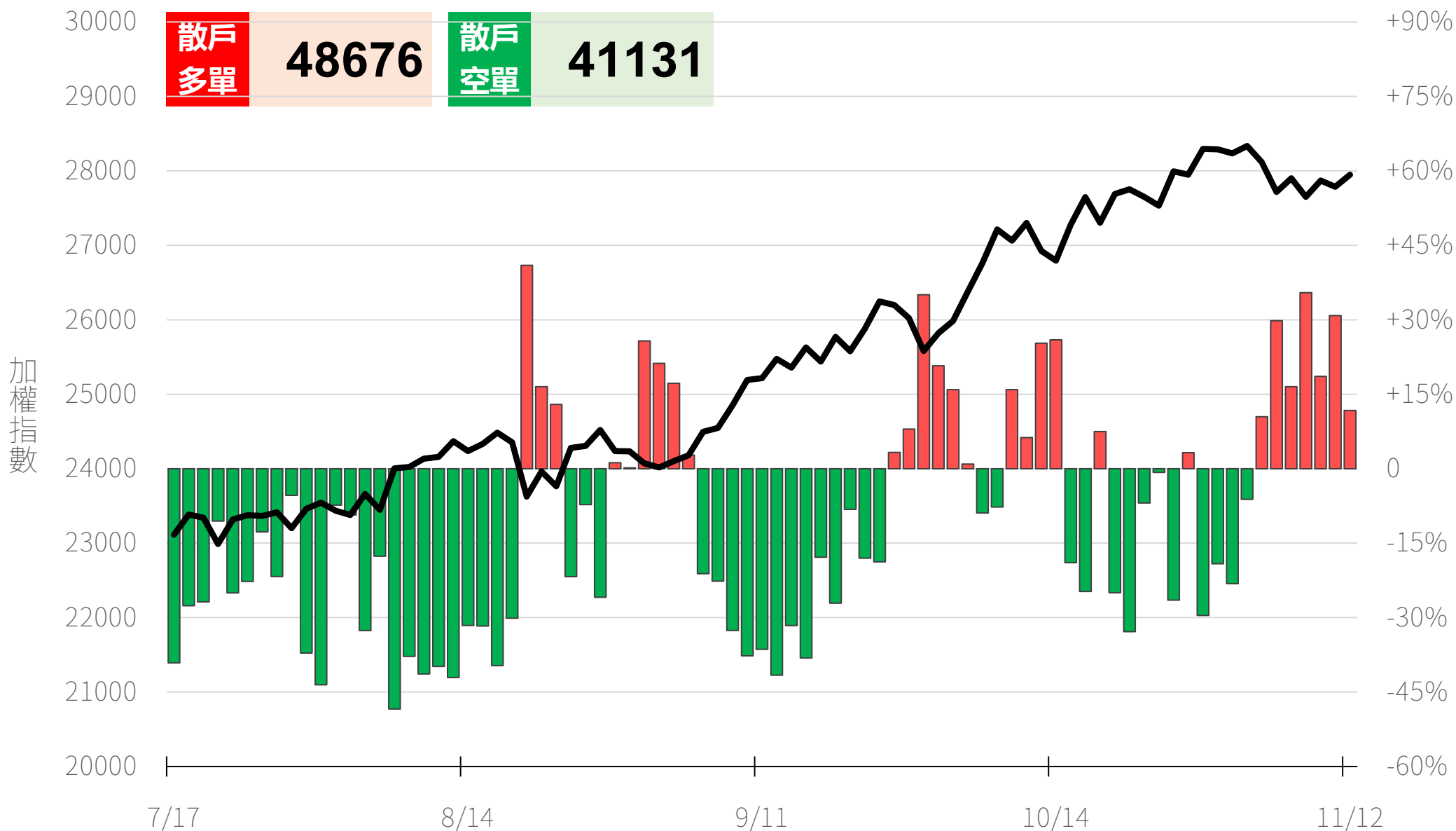
微台股散戶多空比

散戶多單=全市場OI-三大法人多單

散戶空單=全市場OI-三大法人空單

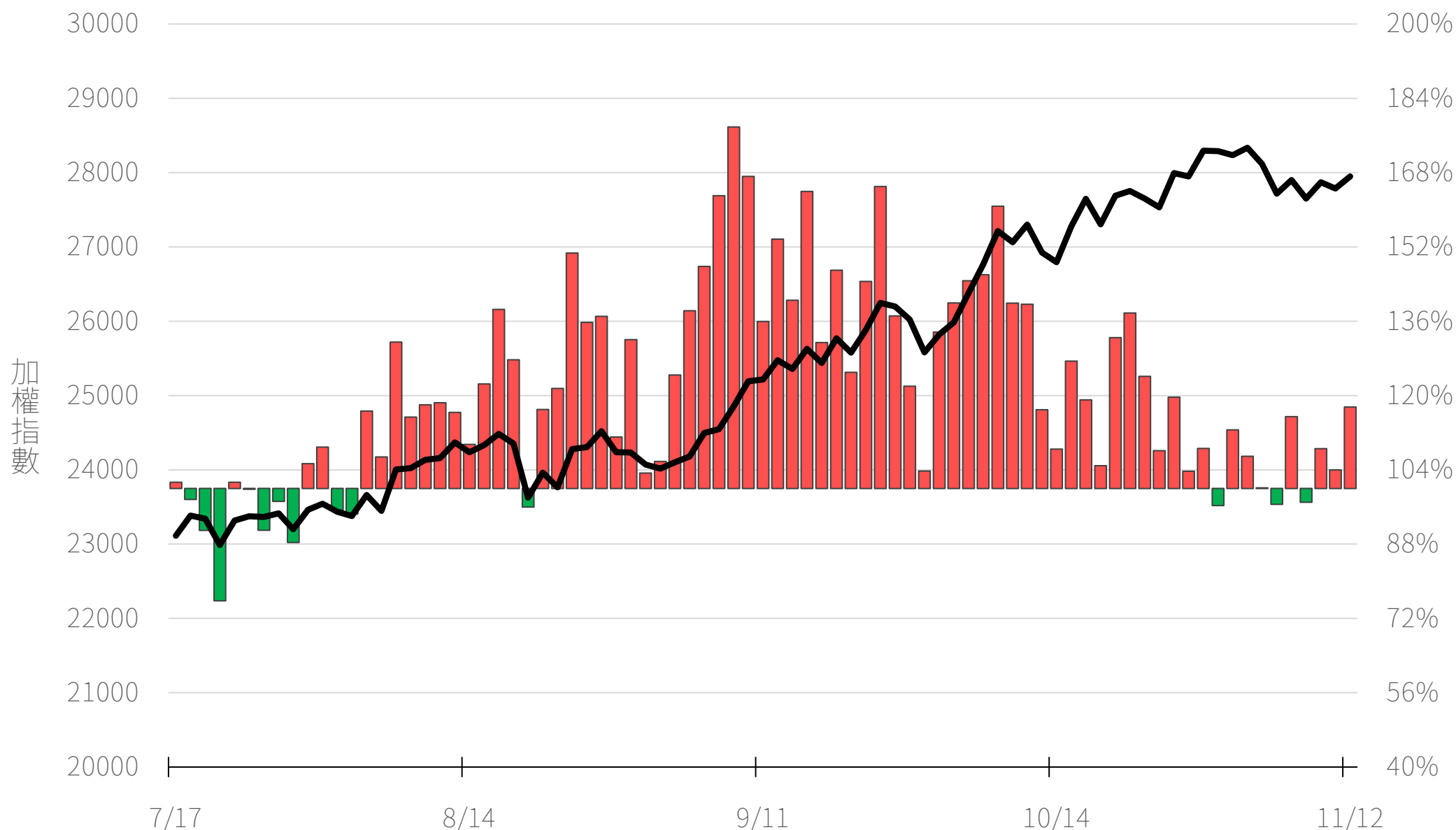
散戶多空比=(散戶多單-散戶空單)/全市場OI x 100%

+11.73%



Put/Call Ratio

117.50%



11月W2大量區

買權

28100
(8844口)

賣權

28000
(10508口)

(+1558) 4674		28200		390 (+225)
(+1771) 3604		28150		607 (+404)
(+1864) 4842		28100		883 (+602)
(+1295) 2880		28050		874 (+142)
(-62) 4699		28000		1910 (+613)
(+512) 1708		27950		1008 (+133)
(+619) 2427		27900		1676 (+335)
(+175) 1262		27850		1339 (+336)
(+417) 2528		27800		2817 (+537)
(-32) 812		27750		2058 (+647)
(+556) 1678		27700		4883 (+785)
(-44) 489		27650		1751 (+171)
(-124) 691		27600		4692 (+678)
(-24) 198		27550		1787 (+424)
(-66) 460		27500		3498 (+150)
(-8) 129		27450		1606 (+440)
(-10) 423		27400		4018 (+612)
(-1) 133		27350		1662 (+348)
(-19) 218		27300		2454 (+199)
(+1) 65		27250		1807 (+311)
(-16) 141		27200		1793 (-334)

Put

Call

11月F2大量區

買權

28500
(1604口)

賣權

27500
(1503口)

(+144) 219	28200		92	(-7)
(+184) 225	28150		51	(+20)
(+93) 172	28100		92	(+26)
(+278) 305	28050		229	(+162)
(+41) 191	28000		519	(+432)
(+15) 53	27950		126	(+9)
(+70) 116	27900		111	(+31)
(+17) 55	27850		72	(+1)
(-24) 84	27800		188	(+98)
(-12) 50	27750		97	(+6)
(-8) 148	27700		225	(+92)
(-1) 35	27650		99	(+22)
(-2) 40	27600		209	(+134)
- 20	27550		75	(+34)
(+1) 21	27500		749	(+594)
- 21	27450		83	(+26)
(+24) 75	27400		349	(+261)
- 2	27350		124	(+35)
(-2) 3	27300		172	(+54)
- 0	27250		90	(+53)
(-2) 2	27200		326	(+169)

Put

Call

11月大量區

買權 28500
(3308口)

賣權 20000
(5025口)

(+392) 1446		28600		171	(-3)
(+7) 310		28550		10	(+8)
(-261) 3308		28500		224	(-10)
(+17) 235		28450		19	(+9)
(+238) 1281		28400		200	(+18)
(+75) 266		28350		53	(+8)
(+370) 1055		28300		499	(+26)
- 265		28250		106	(+48)
(+375) 1295		28200		489	(+24)
(-25) 141		28150		70	(+12)
(-104) 705		28100		389	(+36)
(+498) 593		28050		460	(+400)
(+118) 3119		28000		1624	(+55)
(-13) 78		27950		141	(+54)
(+100) 807		27900		650	(+256)
(+22) 51		27850		109	(+59)
(+21) 815		27800		803	(+170)
(+14) 68		27750		198	(+45)
(-2) 1235		27700		1053	(+272)
(-2) 29		27650		184	(+114)
(-17) 1021		27600		1062	(+141)

Put

Call

11月W4大量區

買權 29400
(89口)

賣權 25600
(65口)

(-1043) 11	28600	Put	0	(-174)
(-298) 5	28550		0	(-2)
(-3565) 4	28500		0	(-234)
(-208) 10	28450		1	(-9)
(-1023) 20	28400		0	(-182)
(-191) 0	28350		2	(-43)
(-685) 0	28300		0	(-473)
(-265) 0	28250		0	(-58)
(-917) 3	28200		0	(-465)
(-165) 1	28150		0	(-58)
(-803) 6	28100		0	(-353)
(-94) 1	28050		0	(-60)
(-2994) 7	28000		5	(-1564)
(-78) 13	27950		4	(-83)
(-706) 1	27900		0	(-394)
(-29) 0	27850		0	(-50)
(-794) 0	27800		6	(-627)
(-54) 0	27750		0	(-153)
(-1237) 0	27700		14	(-767)
(-31) 0	27650	Call	20	(-50)
0	27600		43	(-878)

台指選波動度

VIX ▼ 25.26 買權 IV ▼ 18.03
賣權 IV ▼ 18.49



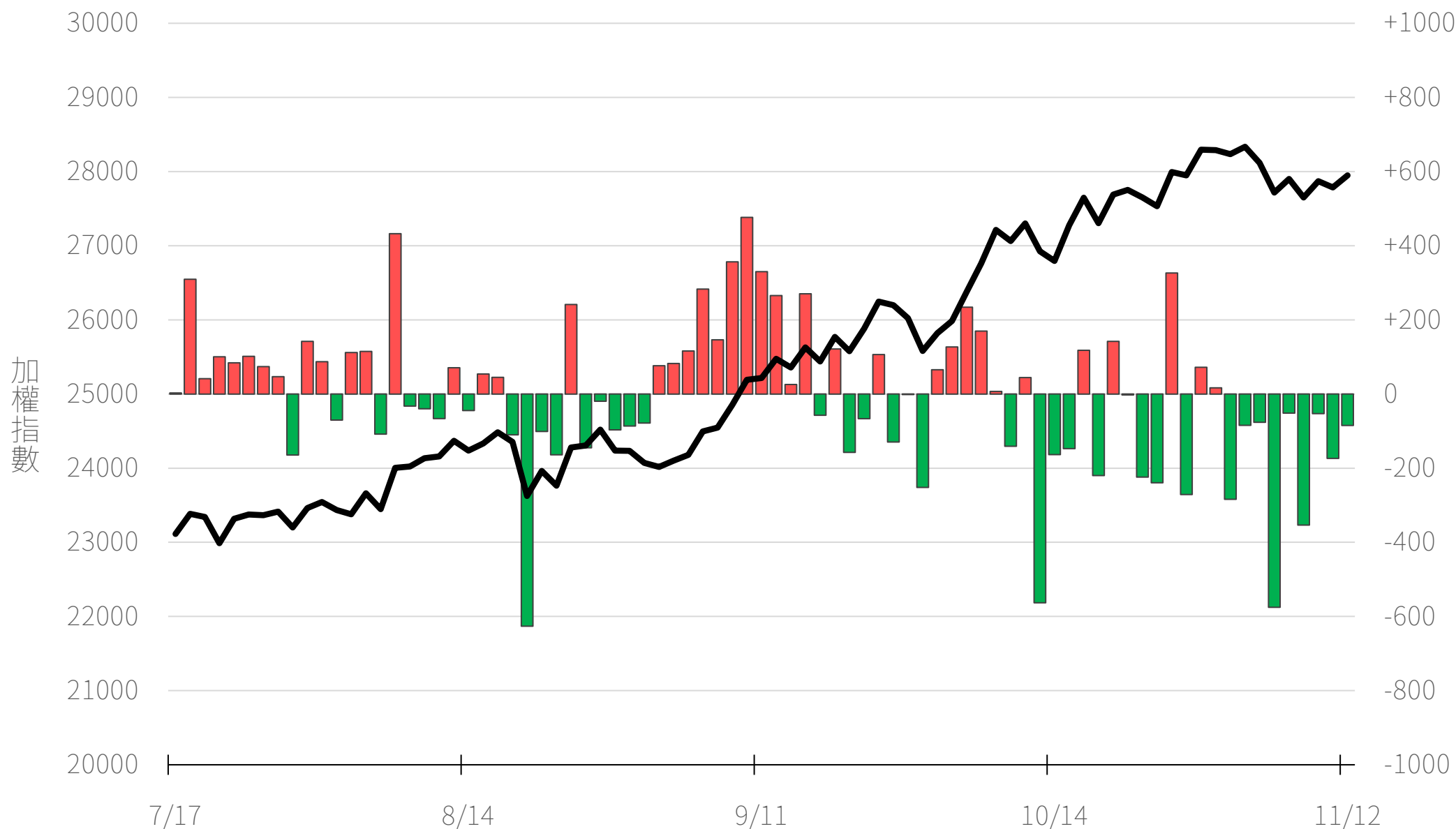
永豐期貨
SinoPac Futures

永豐期貨股份有限公司 | 台北市重慶南路一段2號8樓 | 02-2381-1799 | 114年金管期總字第010號 | 顧問事業部
本研究報告純屬研究性質僅供參考，不保證其完整性及精確性，報告內容具時效性，邇後若有變更，本公司將不做預告或主動更新。交易人決策時應衡量自身需求與交易風險，並就交易結果自行負責，本公司恕不負任何法律責任，亦不作任何保證。未經授權，禁止任何形式抄襲、引用或轉載。

2025/11/12

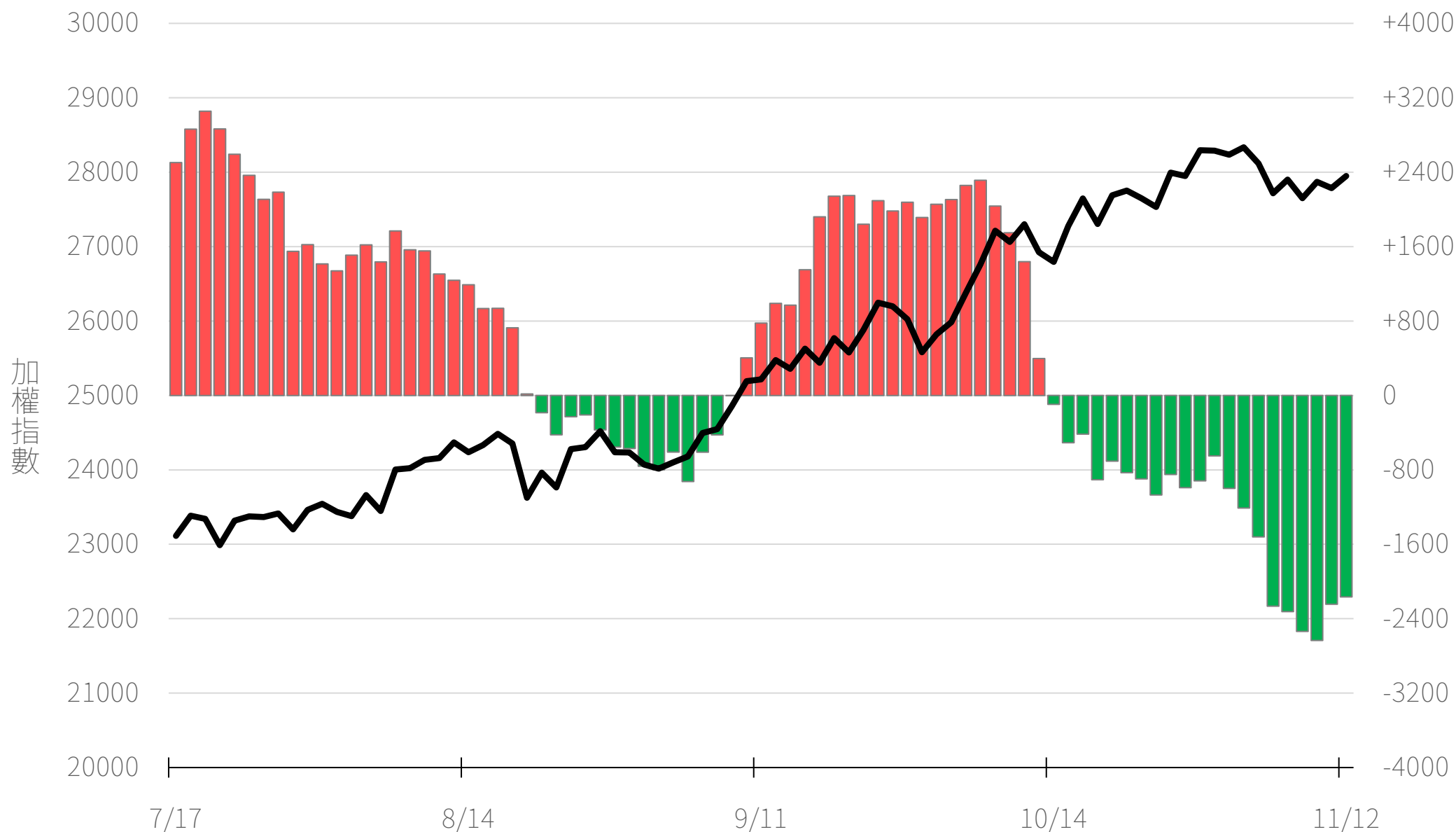
外資買賣超(億元)

-84.84



外資近20日累計買賣超(億元)

-2166.02



永豐期貨
SinoPac Futures

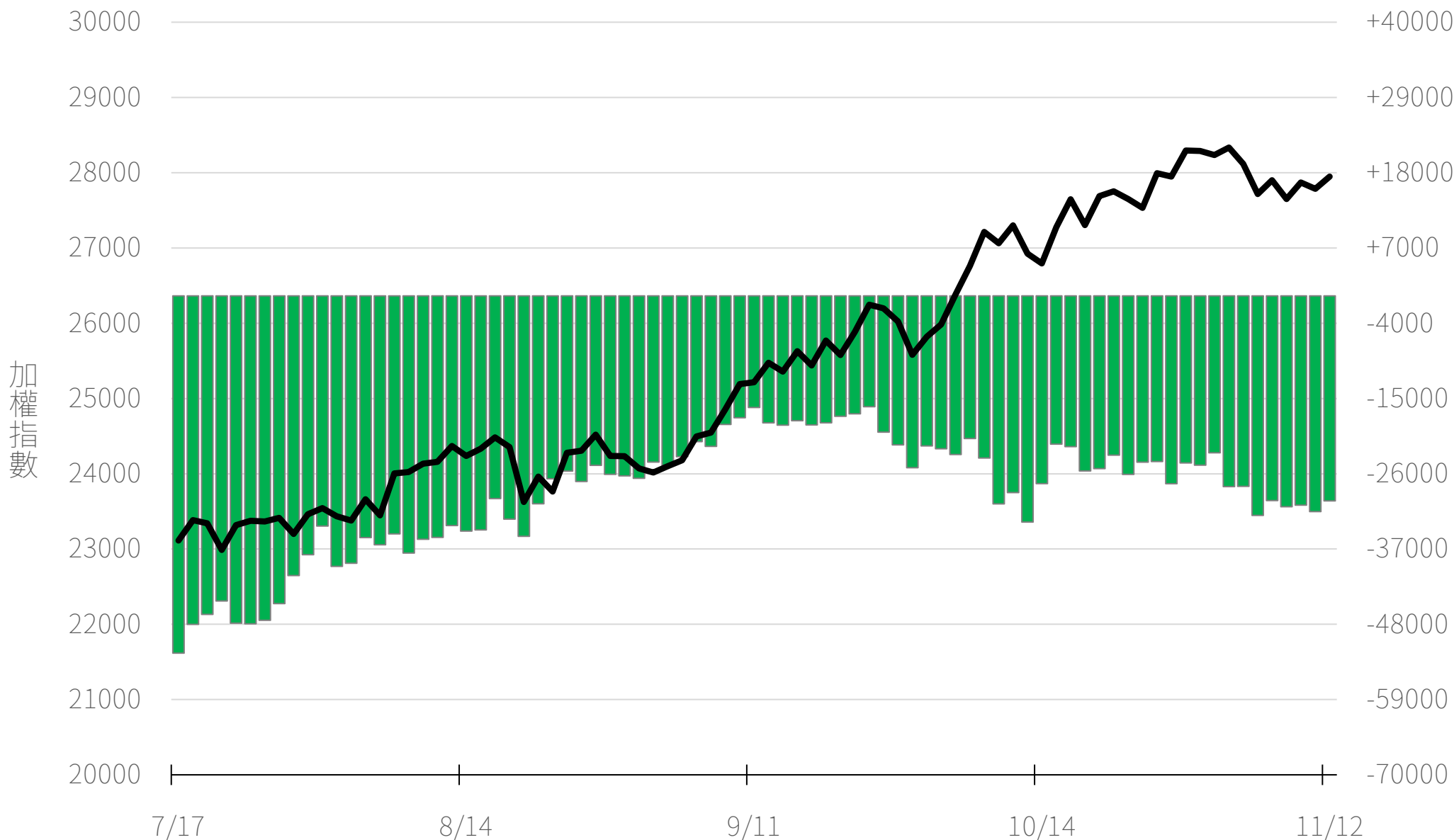
永豐期貨股份有限公司 | 台北市重慶南路一段2號8樓 | 02-2381-1799 | 114年金管期總字第010號 | 顧問事業部

本研究報告純屬研究性質僅供參考，不保證其完整性及精確性，報告內容具時效性，邇後若有變更，本公司將不做預告或主動更新。交易人決策時應衡量自身需求與交易風險，並就交易結果自行負責，本公司恕不負任何法律責任，亦不作任何保證。未經授權，禁止任何形式抄襲、引用或轉載。

2025/11/12

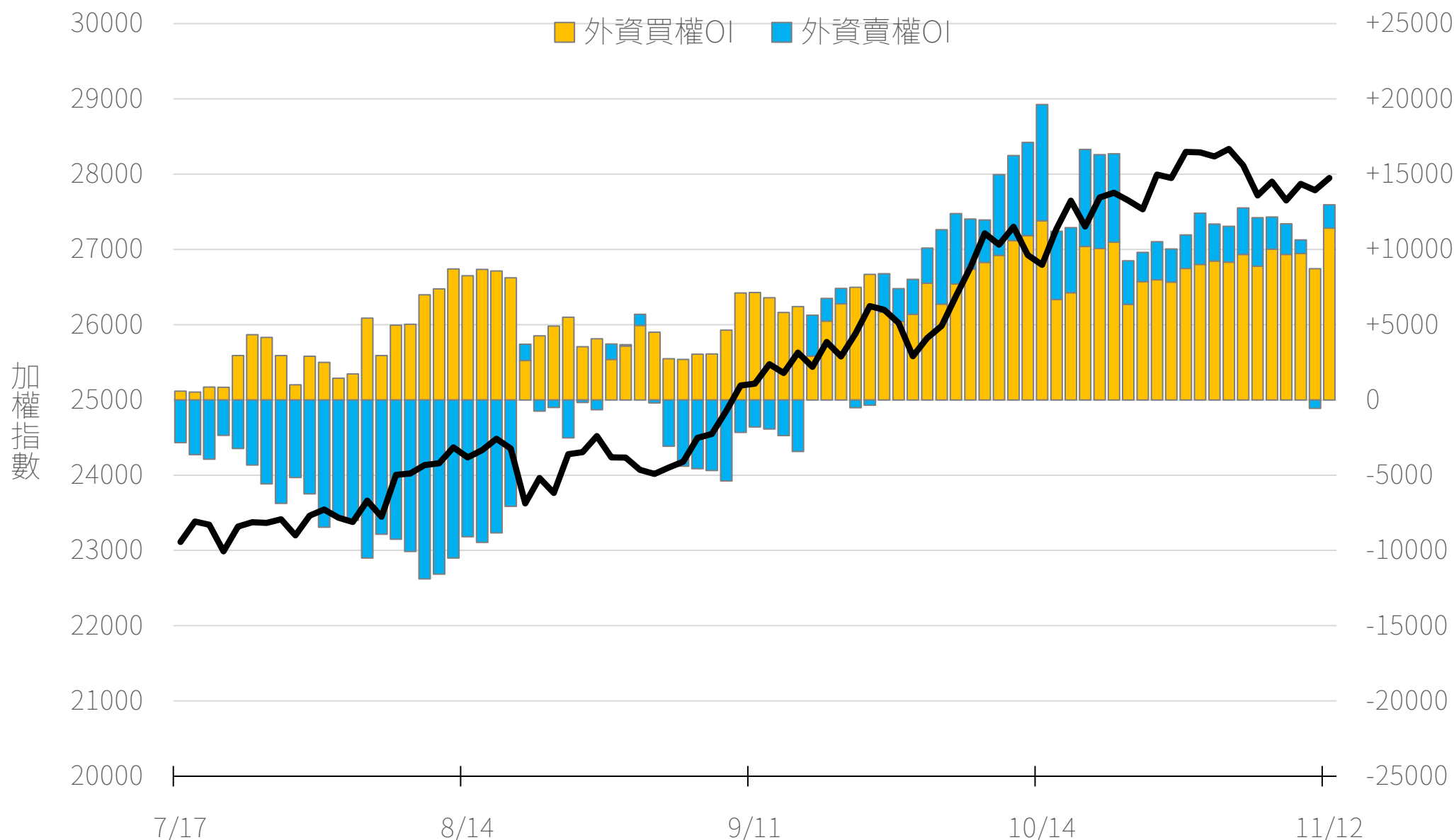
外資台指期OI(口)

-29964



外資選權OI(口) 0軸以上為買方，以下為賣方

買權 +11421
賣權 +1542



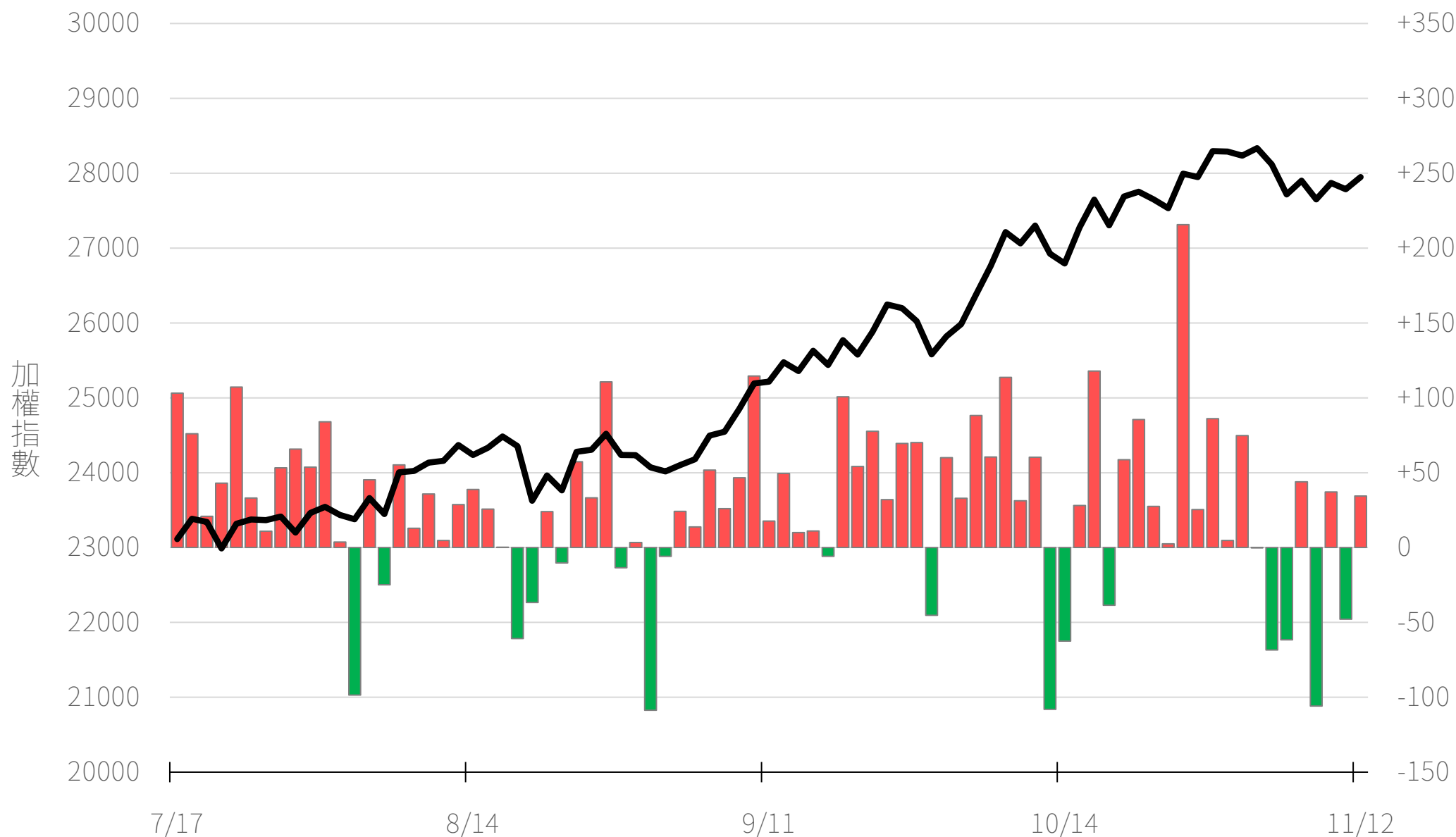
外資選權OI淨金額(億元)

+3.21



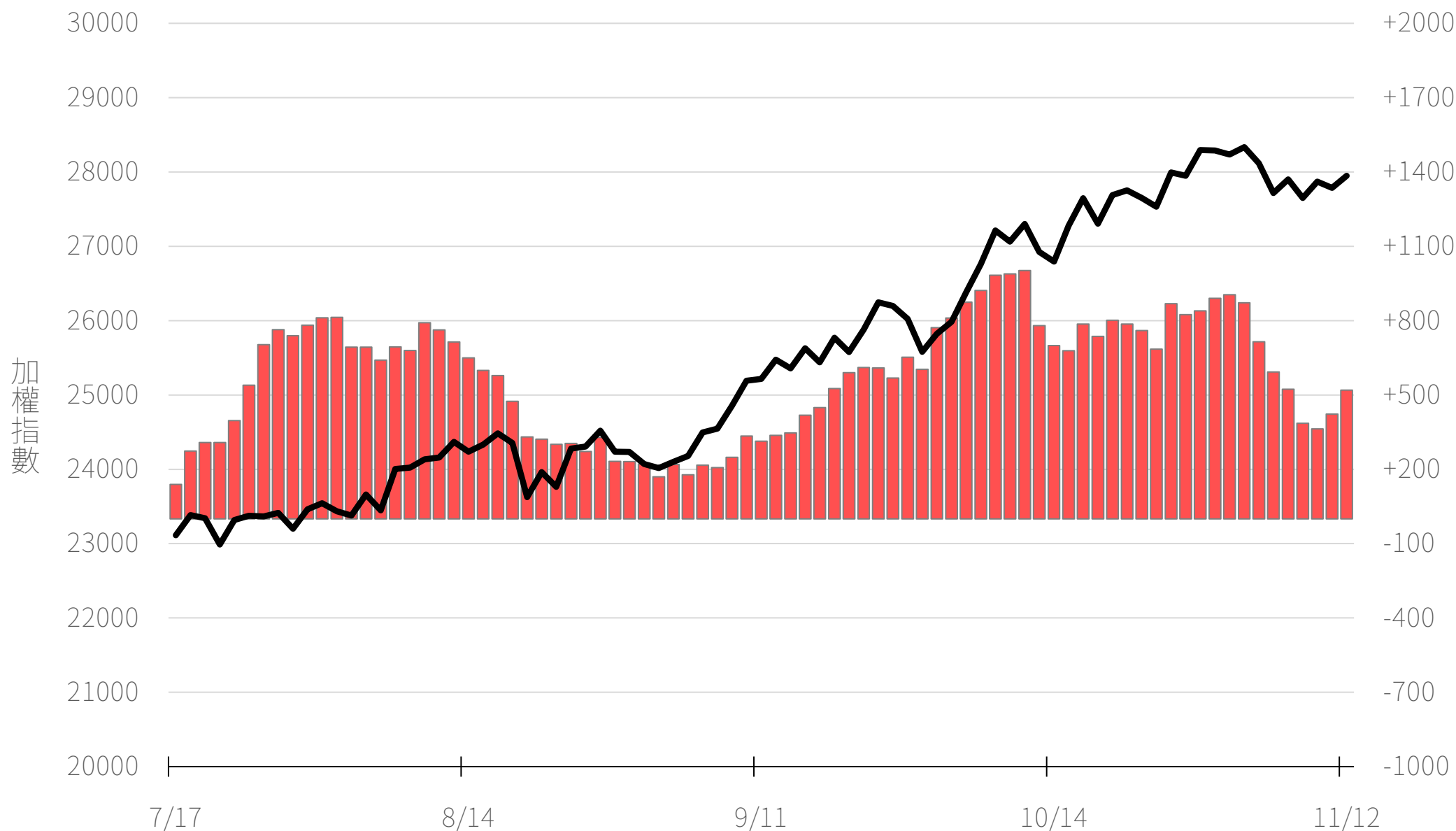
自營買賣超(億元)

+34.38



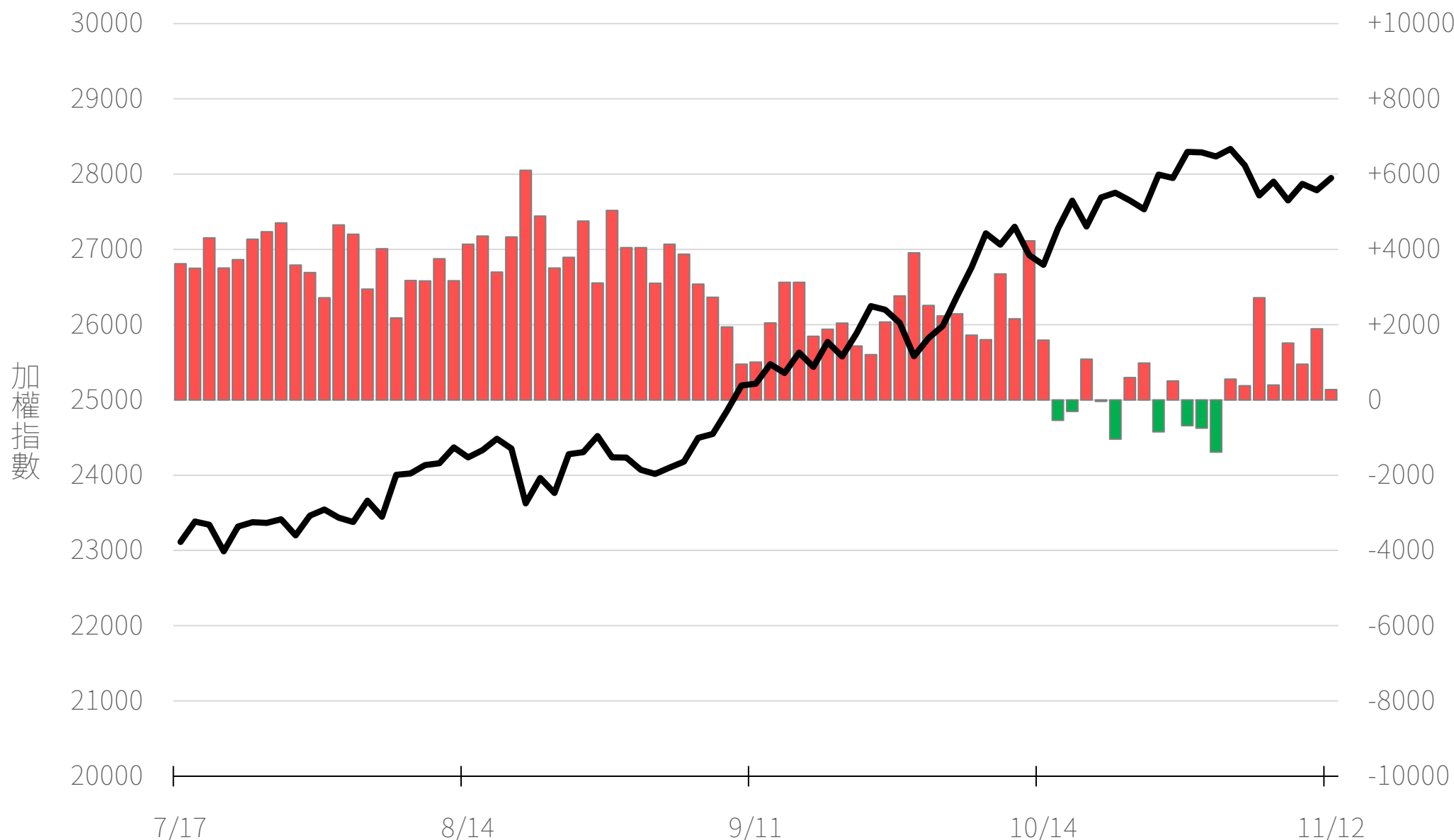
自營近20日累計買賣超(億元)

+519.95



自營台指期O(口)

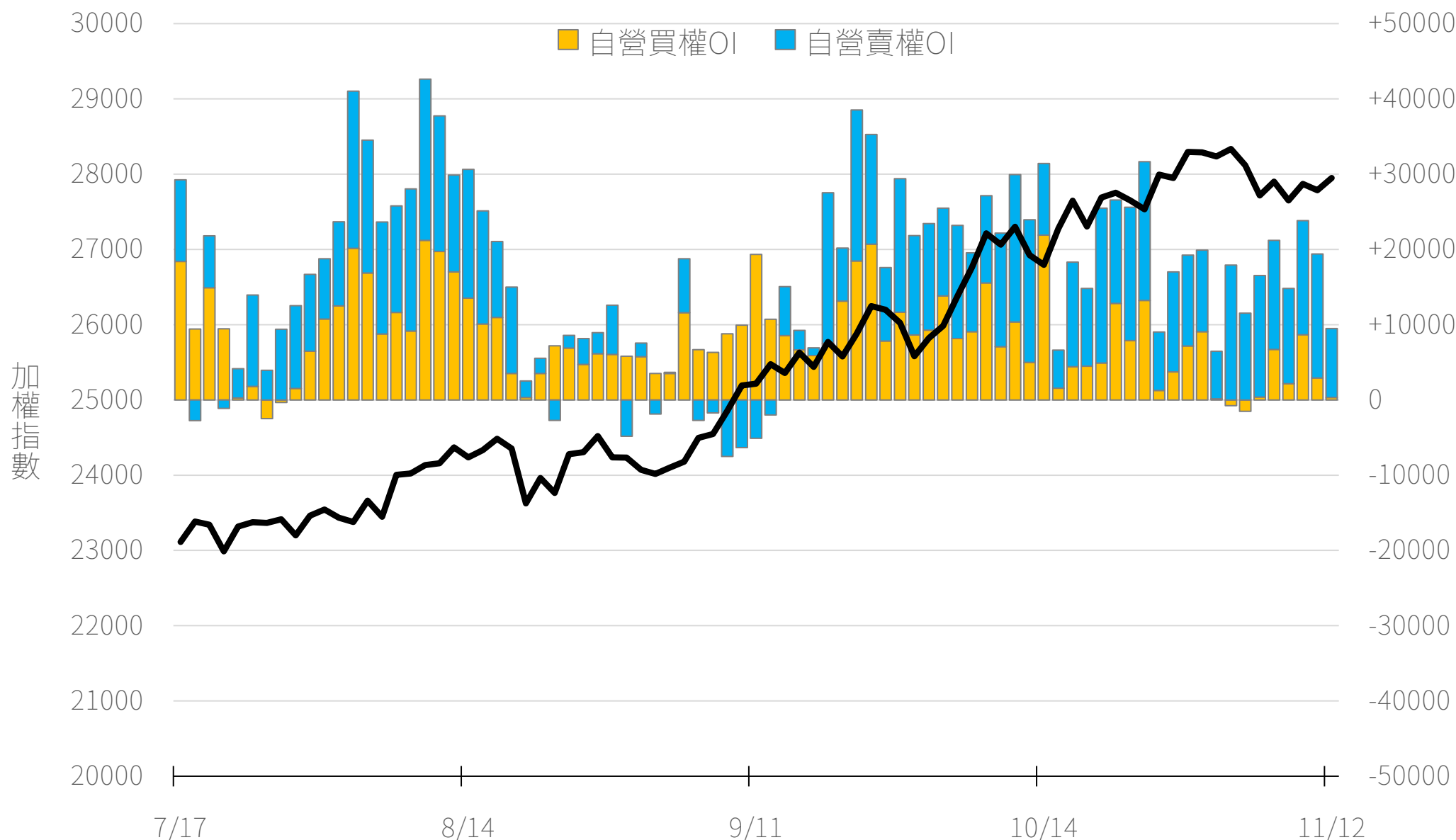
+277



自營選權OI(口) 0軸以上為買方，以下為賣方

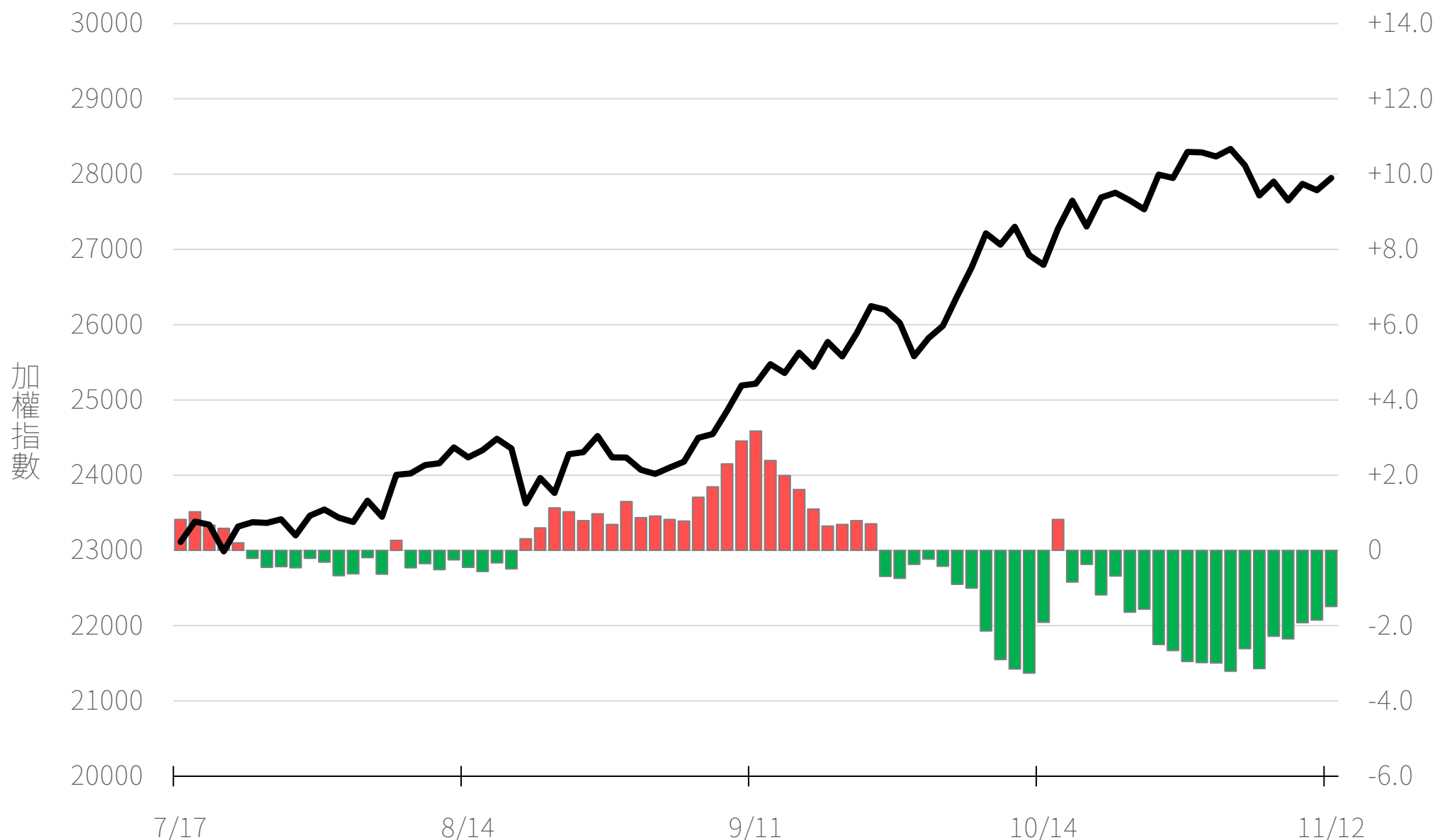
買權
賣權

+320
+9151



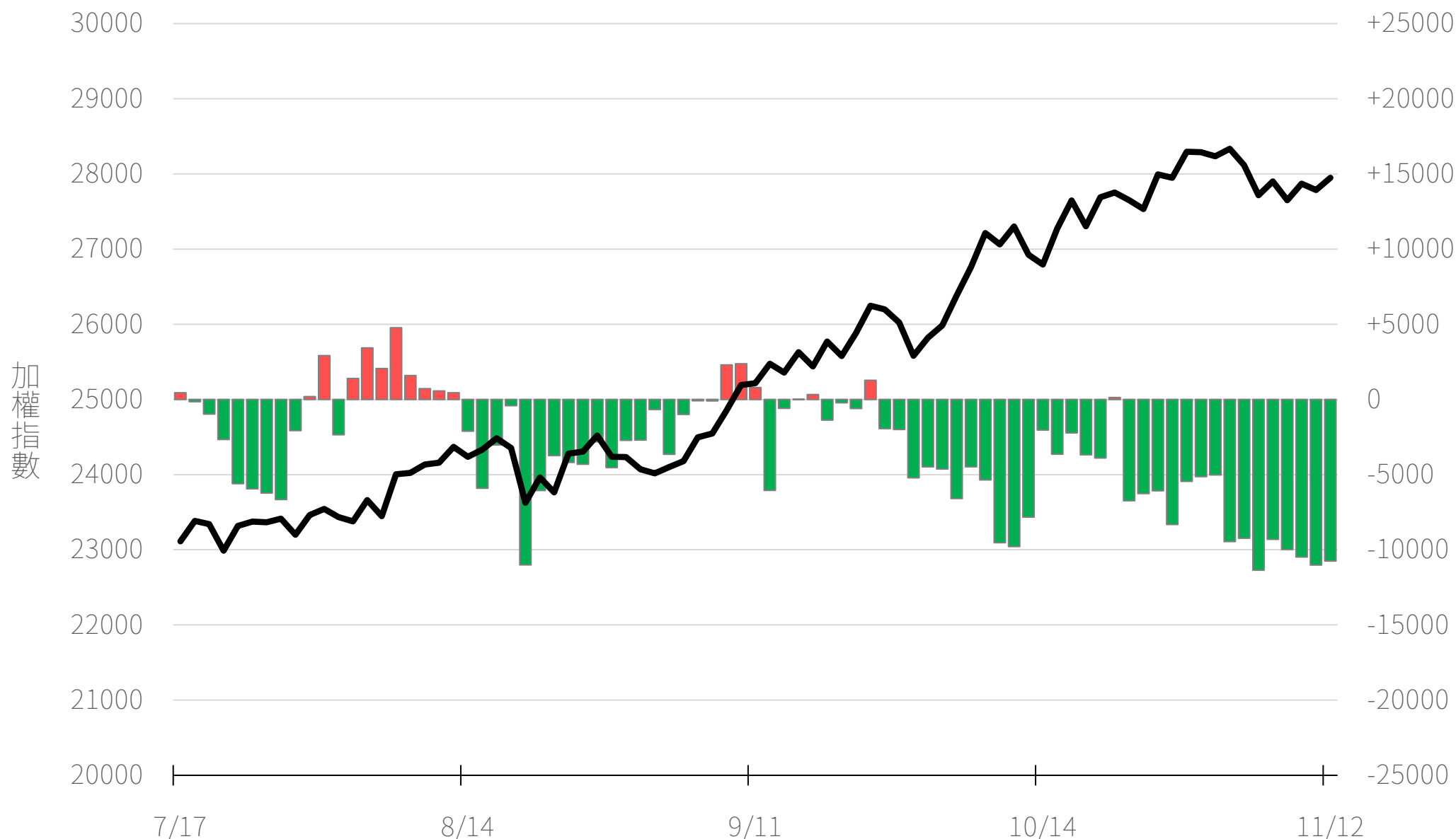
自營選權OI淨金額(億元)

-1.49



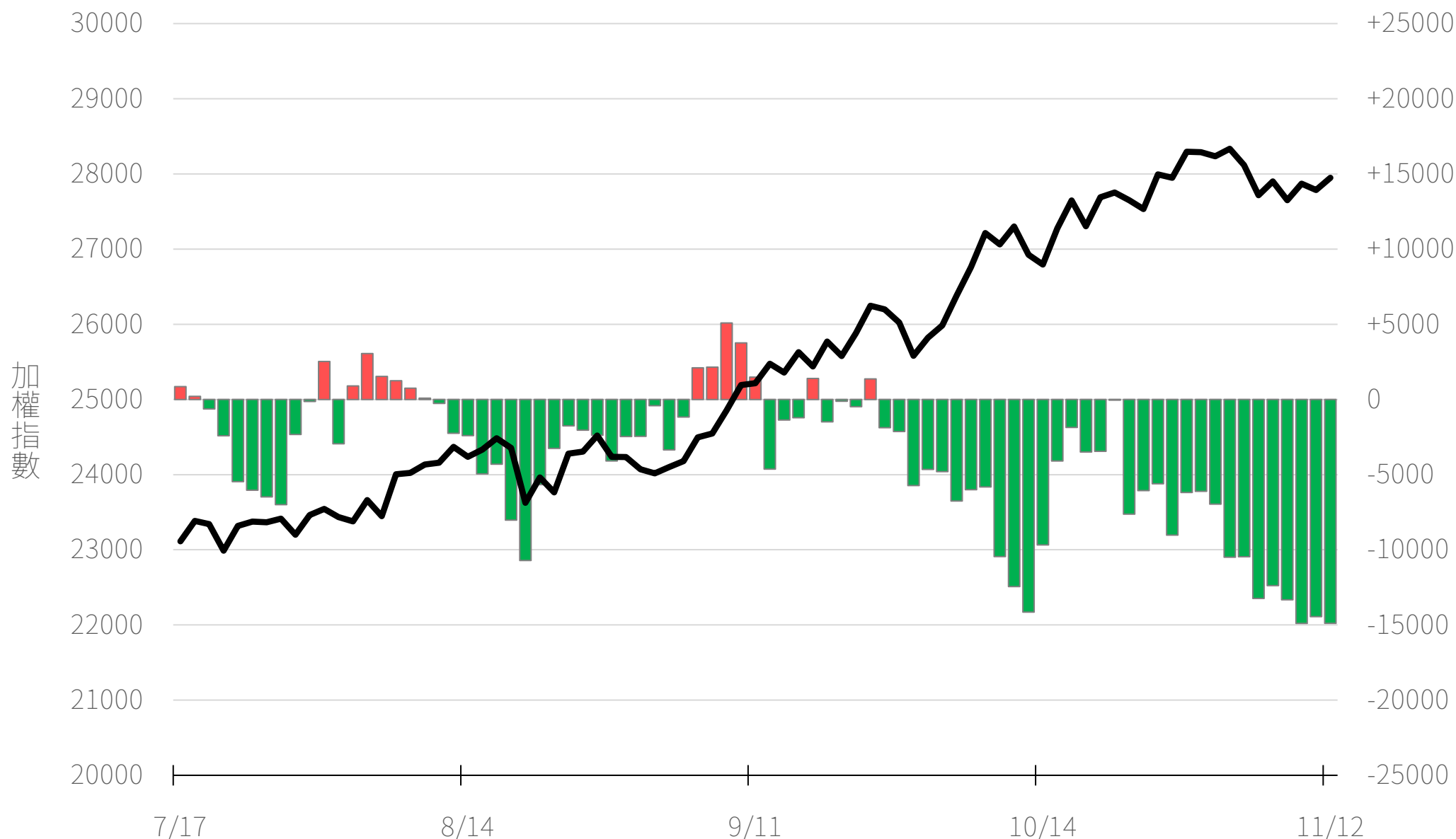
十特近月台指期OI(口)

-10749



十特全月台指期OI(口)

-14892

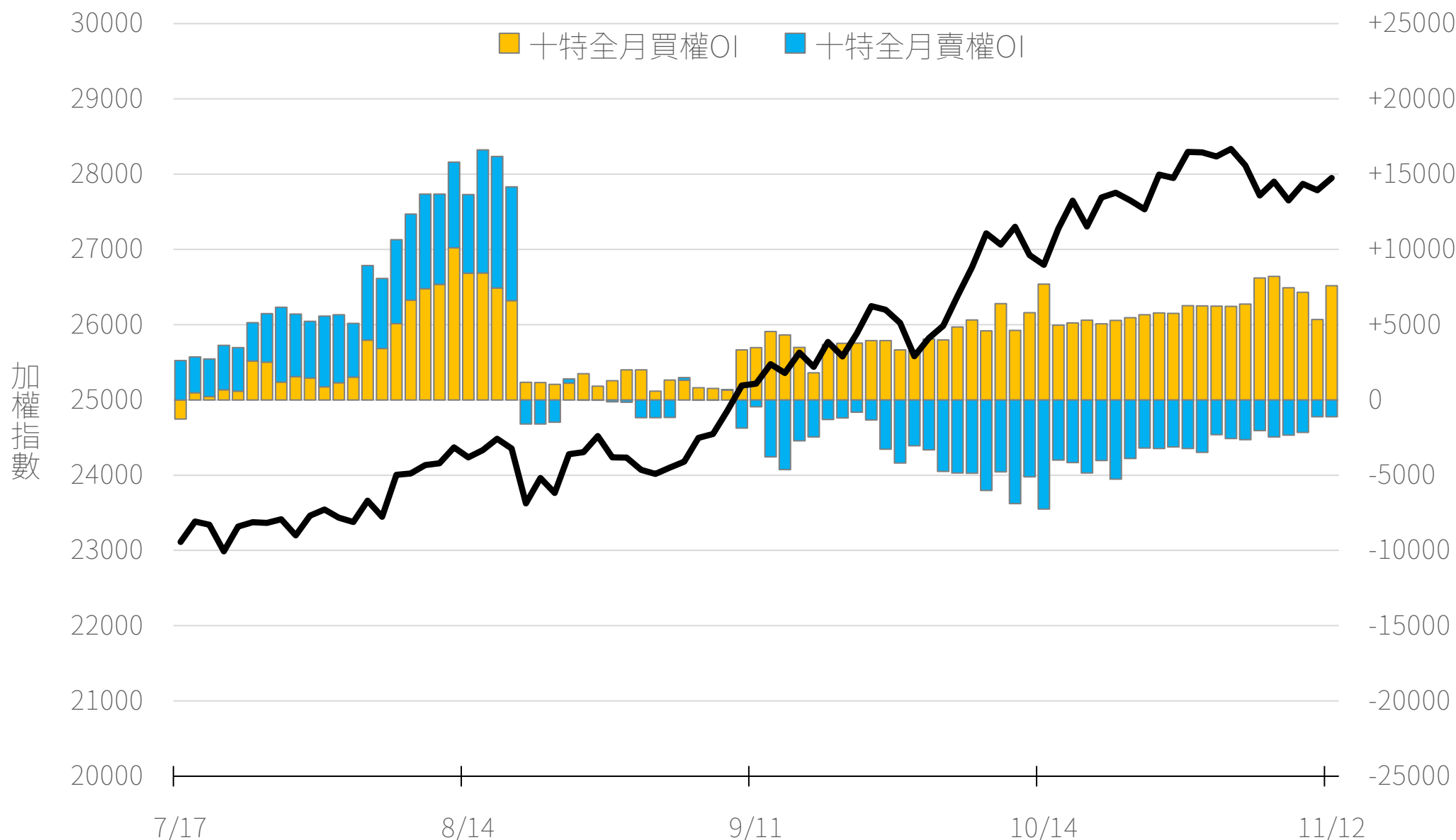


十特近月選權OI(口)

0軸以上為買方
0軸以下為賣方

買權
賣權

+7591
-1122

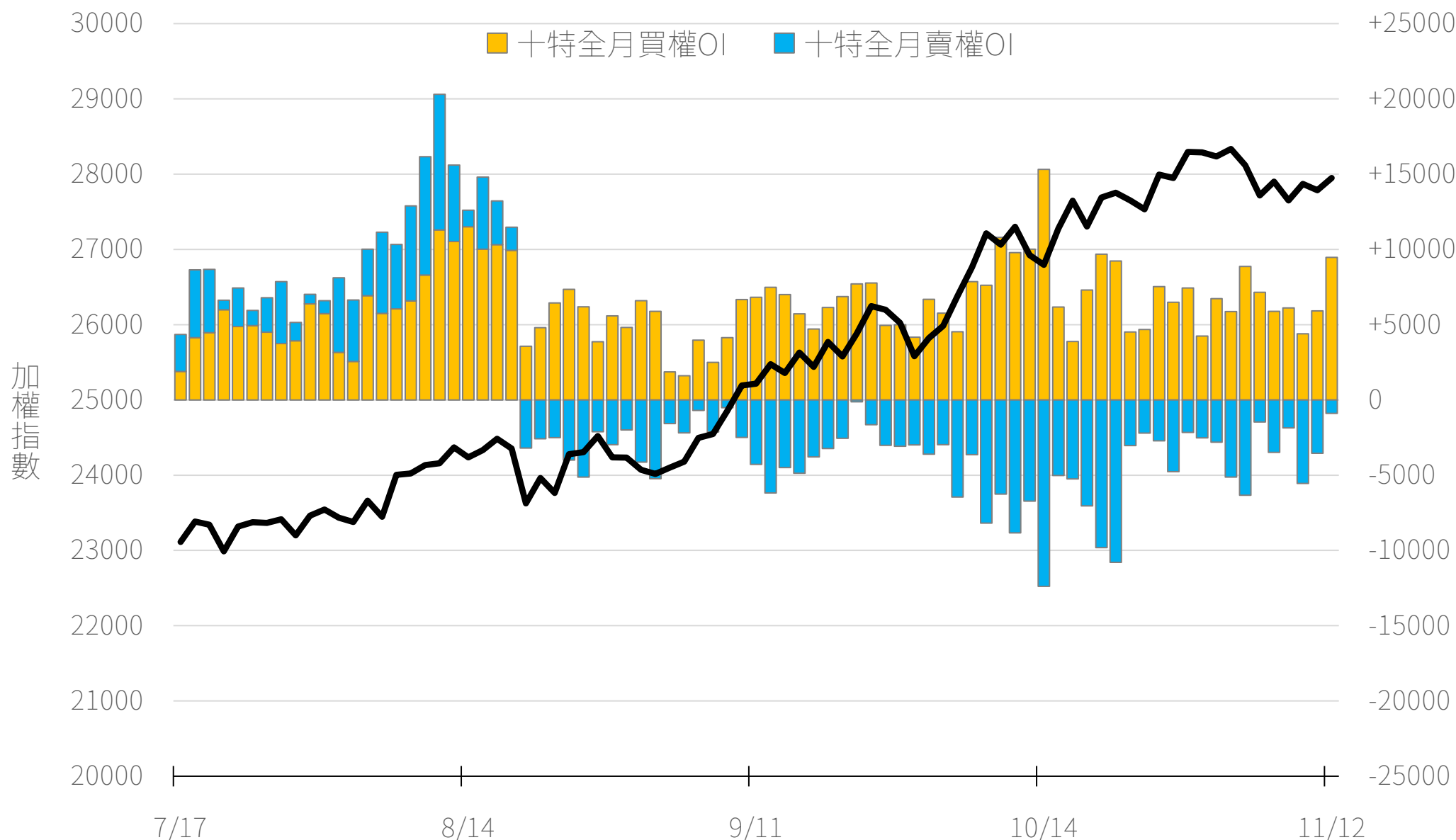


十特全月選權OI(口)

0軸以上為買方
0軸以下為賣方

買權
賣權

+9466
-892



台指期盤後快訊



永豐期貨股份有限公司 | 台北市重慶南路一段2號8樓 | 02-2381-1799 | 114年金管期總字第010號 | 顧問事業部

本研究報告純屬研究性質僅供參考，不保證其完整性及精確性，報告內容具時效性，邇後若有變更，本公司將不做預告或主動更新。交易人決策時應衡量自身需求與交易風險，並就交易結果自行負責，本公司恕不負任何法律責任，亦不作任何保證。未經授權，禁止任何形式抄襲、引用或轉載。