




# LME

## 交易商持倉報告

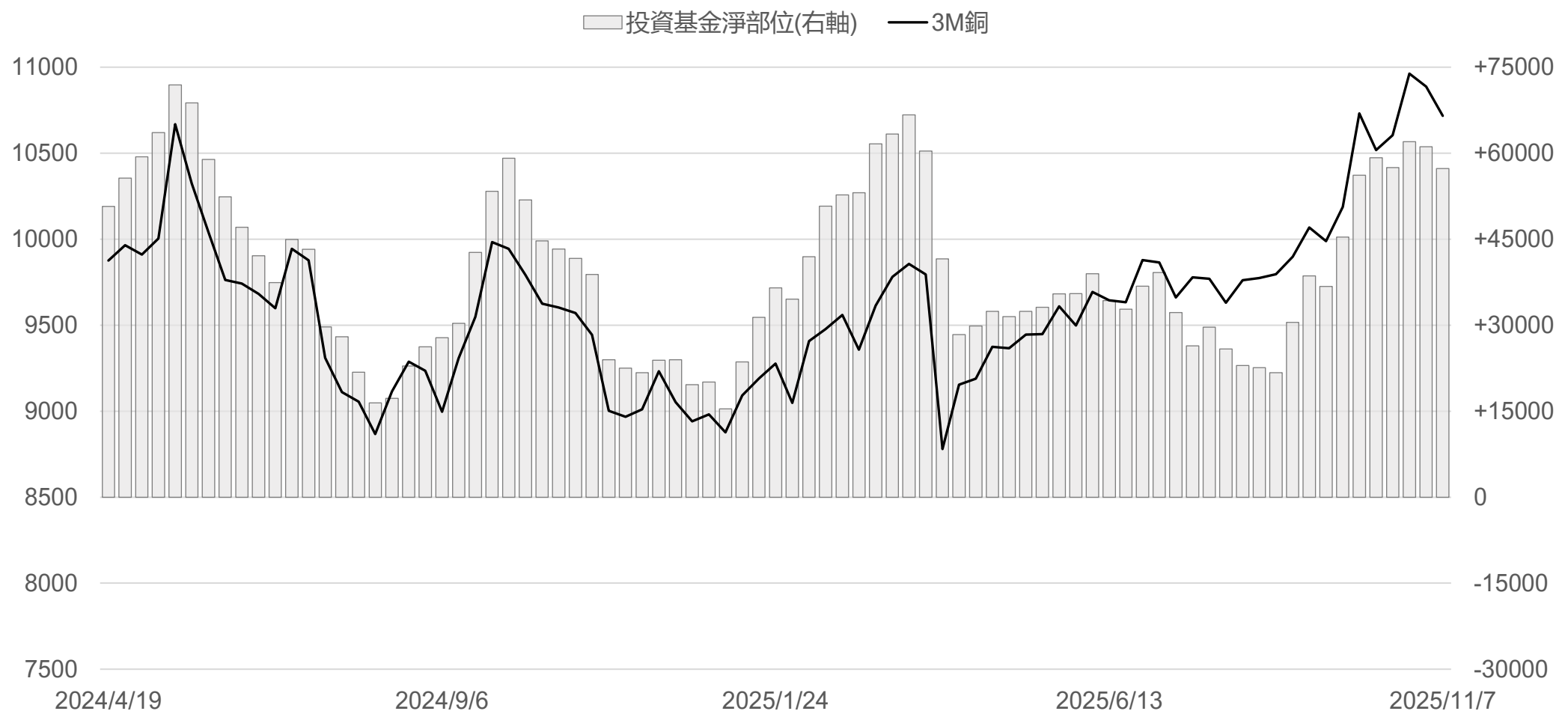
2025年11月12日 永豐期貨顧問事業部編制

# 投資基金淨部位每週變動表

商品	投資基金淨部位	淨部位變動	商品	投資基金淨部位	淨部位變動
 銅	+57299	-3819	 鋅	+35775	+1403
 鋁	+125638	-4873	 鎳	+8715	-3476
 鉛	+9850	+4162	 錫	+4114	-296

➡ 投資基金包含避險基金、私募基金等，以追求絕對報酬為目標，在LME交易商分類中，被視為投機部位之代表。

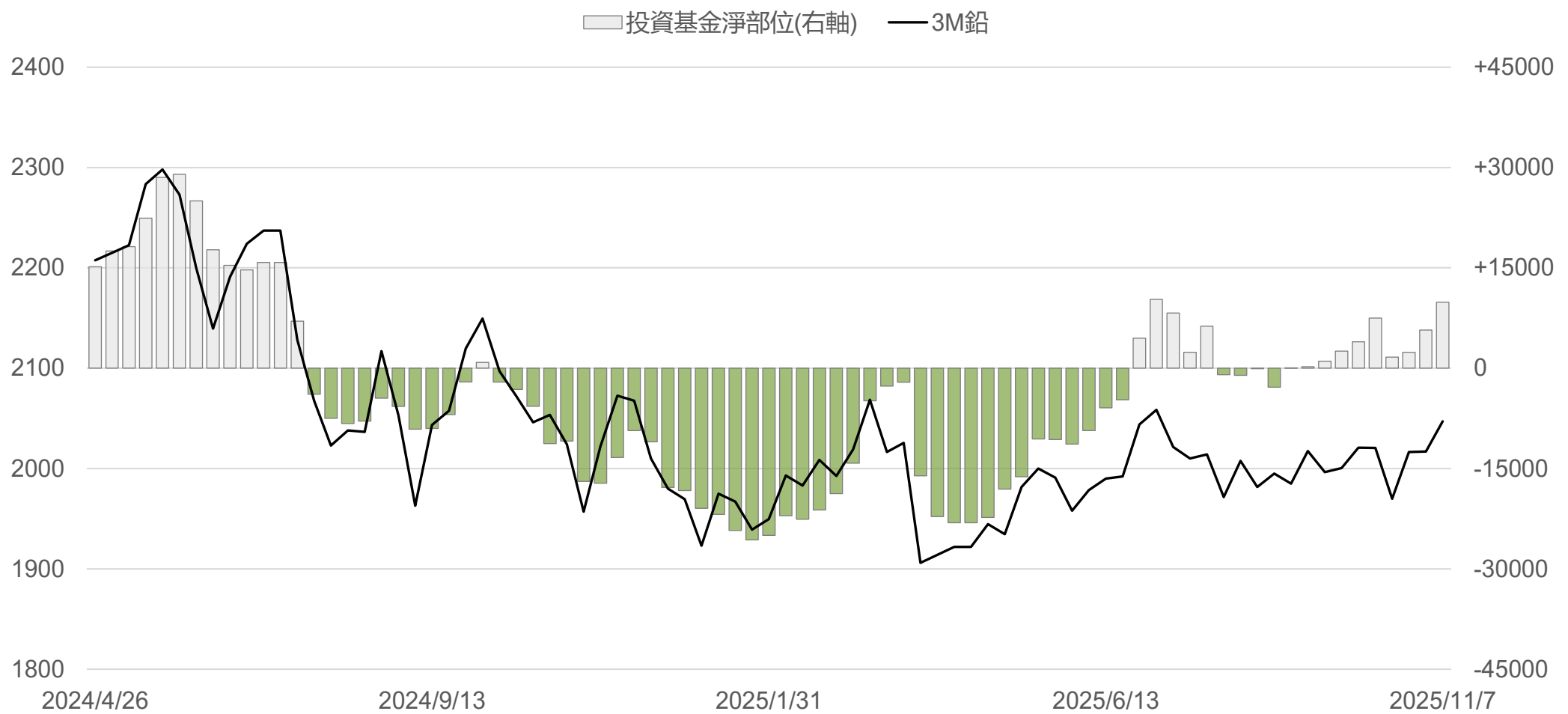
銅	前期OI	本期OI	增減	增減%	3M收盤價	較前週變動
	533167	524417	-8750	-1.64%	10716.5	-171.0
	多方OI	增減	空方OI	增減	多空淨部位	淨部位變動
投資公司或信貸機構	261216	-7621	250227	-8748	+10989	+1127
投資基金	80638	-6878	23339	-3059	+57299	-3819
其他金融機構	21061	+186	12491	-81	+8570	+267
商業機構	161503	+5565	237436	+3332	-75933	+2233



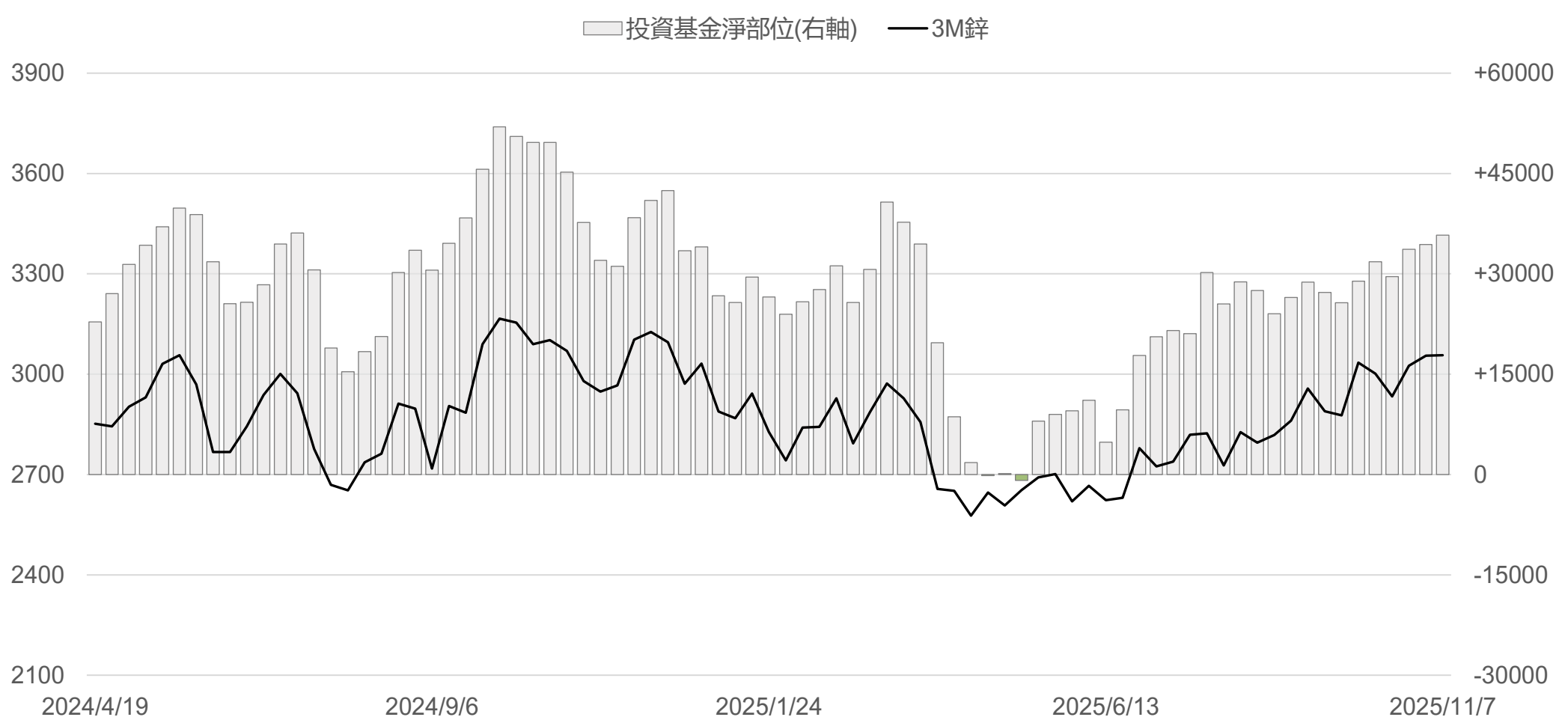
鋁	前期OI	本期OI	增減	增減%	3M收盤價	較前週變動
	1064832	1049394	-15438	-1.45%	2848	-36.0
	多方OI	增減	空方OI	增減	多空淨部位	淨部位變動
投資公司或信貸機構	561832	+225	546574	-1572	+15258	+1797
投資基金	195569	-3175	69931	+1698	+125638	-4873
其他金融機構	45329	+686	20504	+326	+24825	+360
商業機構	245732	-12153	412386	-15889	-166654	+3736



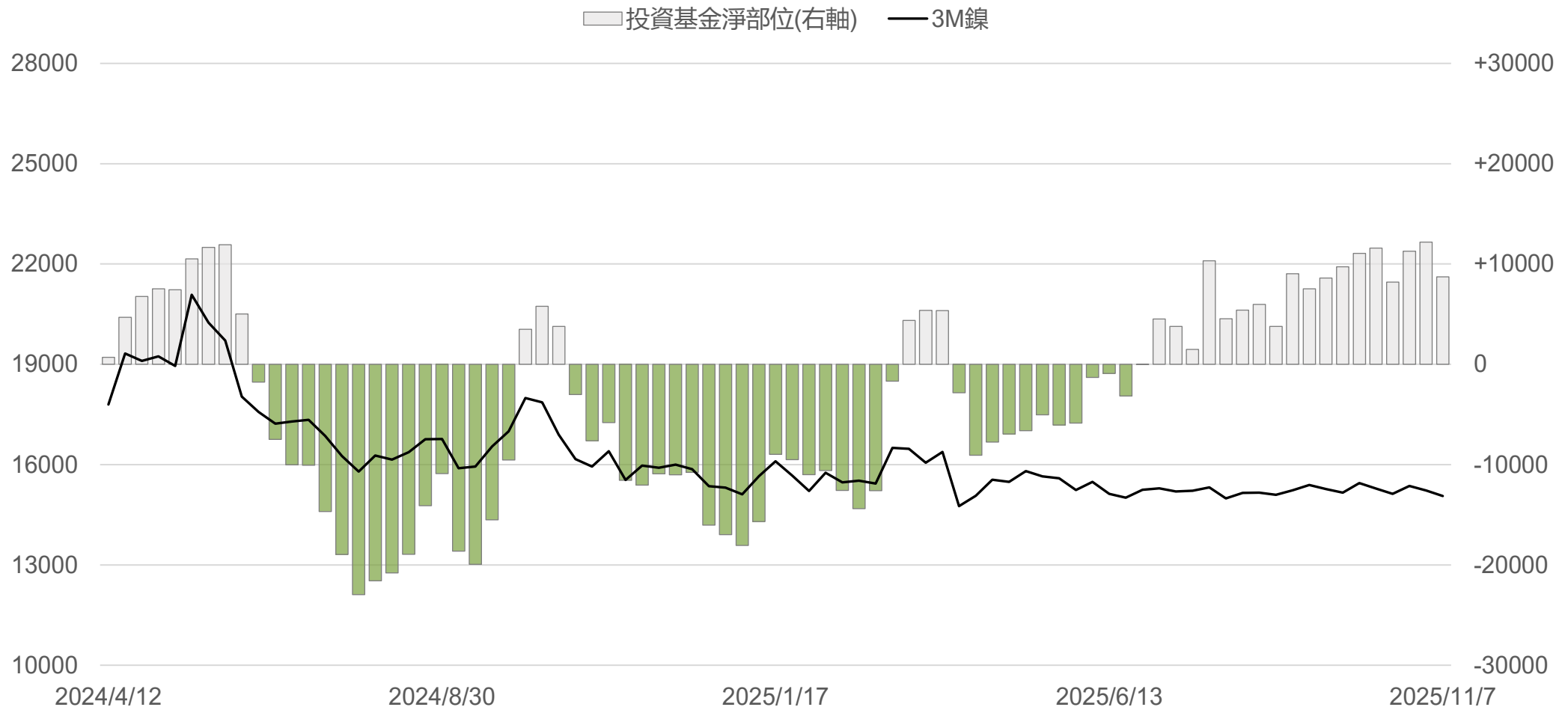
鉛	前期OI	本期OI	增減	增減%	3M收盤價	較前週變動
	227673	228904	+1231	+0.54%	2047	+30.0
	多方OI	增減	空方OI	增減	多空淨部位	淨部位變動
投資公司或信貸機構	143322	+1490	121846	-4007	+21476	+5497
投資基金	42395	+1674	32545	-2488	+9850	+4162
其他金融機構	4980	-900	11931	+780	-6951	-1680
商業機構	38207	-1034	62553	+7114	-24346	-8148



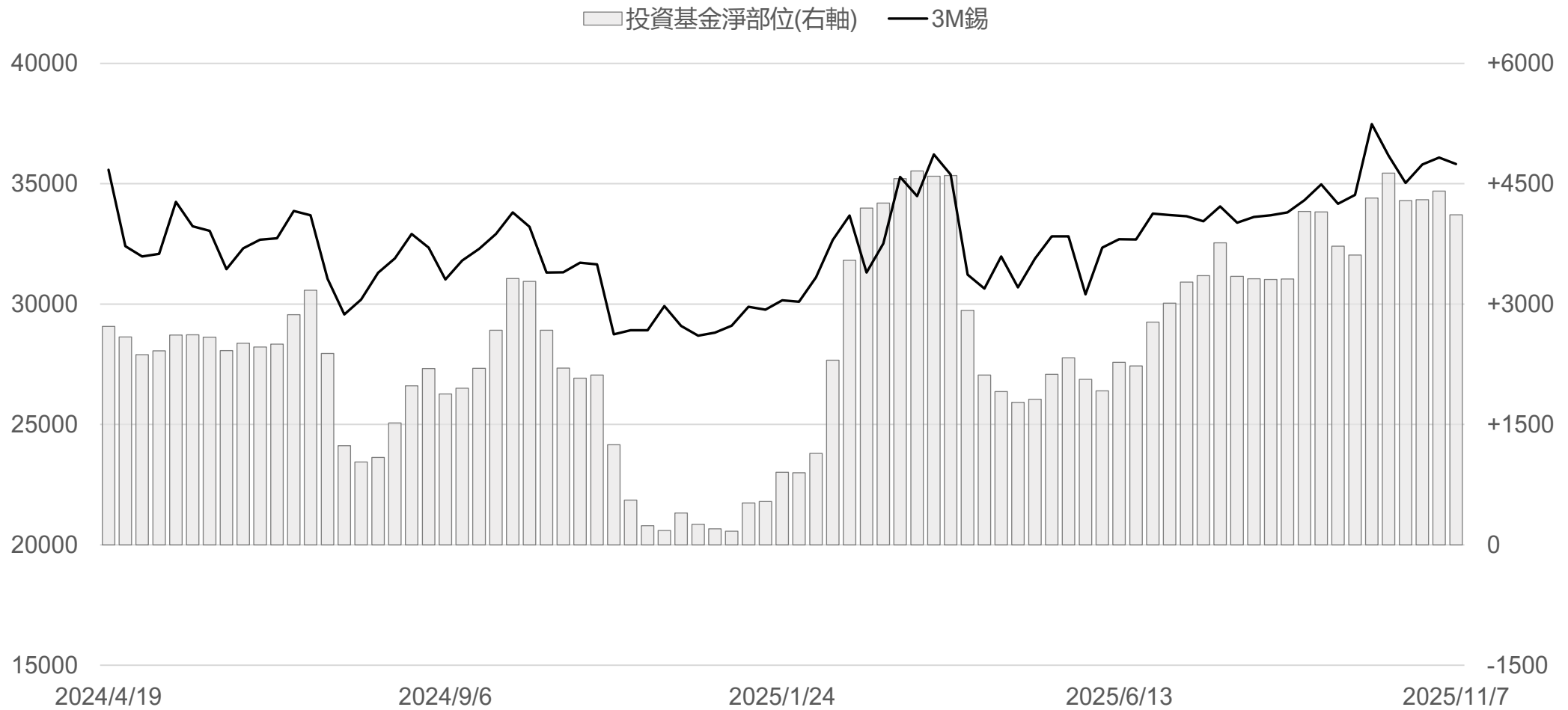
鋅	前期OI	本期OI	增減	增減%	3M收盤價	較前週變動
	321912	316749	-5163	-1.60%	3056.5	+1.0
	多方OI	增減	空方OI	增減	多空淨部位	淨部位變動
投資公司或信貸機構	168268	-628	161844	-4300	+6424	+3672
投資基金	76835	+2718	41060	+1315	+35775	+1403
其他金融機構	22604	+763	16551	-56	+6053	+819
商業機構	49042	-8005	97247	-2169	-48205	-5836



鎳	前期OI	本期OI	增減	增減%	3M收盤價	較前週變動
	343055	337367	-5688	-1.66%	15060	-166
	多方OI	增減	空方OI	增減	多空淨部位	淨部位變動
投資公司或信貸機構	198991	-709	189711	-2086	+9280	+1377
投資基金	51997	-717	43282	+2759	+8715	-3476
其他金融機構	15468	-590	11209	-158	+4259	-432
商業機構	70911	-3671	92998	-5977	-22087	+2306



錫	前期OI	本期OI	增減	增減%	3M收盤價	較前週變動
	26769	26601	-168	-0.63%	35822	-264
	多方OI	增減	空方OI	增減	多空淨部位	淨部位變動
投資公司或信貸機構	12361	+180	11634	+59	+727	+121
投資基金	4871	-141	757	+155	+4114	-296
其他金融機構	935	-61	697	+85	+238	-146
商業機構	8434	-146	13508	-472	-5074	+326



● 原物料、外匯，價格難以控管

長約、短約，採購不順暢

● 永豐期貨幫您控管經營成本

原物料採購

控管加工成本

庫存價值避險

鎖定標案利潤



了解更多



## 敬語

本研究報告純屬研究性質僅供參考，不保證其完整性及精確性，報告內容具時效性，邇後若有變更，本公司將不做預告或主動更新。交易人決策時應衡量自身需求與交易風險，並就交易結果自行負責，本公司恕不負任何法律責任，亦不作任何保證。未經授權，禁止任何形式抄襲、引用或轉載。

永豐期貨股份有限公司 | 台北市重慶南路一段2號8樓 | 02-2381-1799 | 114年金管期總字第010號 | 顧問事業部