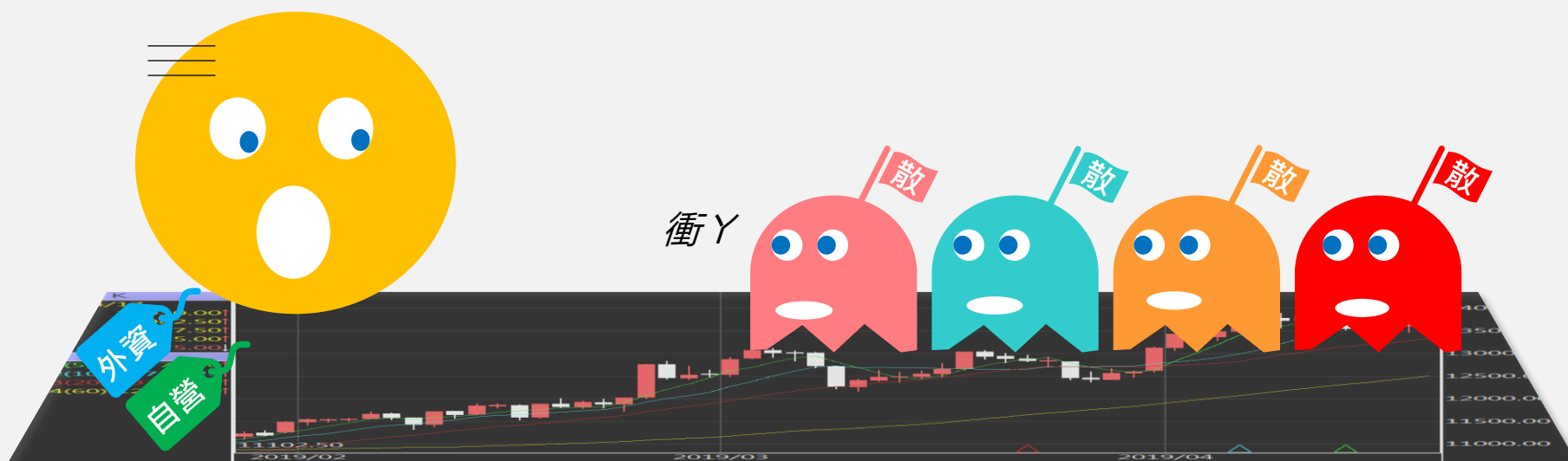


台指期晨報

永豐期貨顧問事業部編製



夜盤期權籌碼 (單日交易淨部位, 單位: 口/億元)

	大台 (口數)	小台 (口數)	微台 (口數)	大台+ 小台/4+ 微台/20	Call (口數)	Put (口數)	Call (金額)	Put (金額)
外資	+636	+1143	+2881	+1066	-67	-463	-0.065	-0.086
投信	0	0	0	0	0	0	0	0
自營	-622	+215	+2102	-463.15	-2059	-5416	+0.220	-0.287
合計	+14	+1358	+4983	+602.7	-2126	-5879	+0.155	-0.373

歐美收盤行情表

標的	收盤	漲跌	漲跌幅	今年以來	0% (52週低)	↔	100% (52週高)
道瓊指數	47927.96	+559.33	+1.18%	+12.7%			99%
標普五百	6846.61	+14.18	+0.21%	+16.4%			96%
那斯達克	23468.3	-58.87	-0.25%	+21.5%			94%
費城半導	6979.7006	-177.25	-2.48%	+40.2%			90%
羅素2000	2458.2788	+2.63	+0.11%	+10.2%			90%
美元指數	99.46	-0.13	-0.13%	-8.3%	23%		
VIX指數	17.28	-0.32	-1.82%	-0.4%	10%		
時報金融	9899.6	+112.45	+1.15%	+21.1%			99%
法國CAC	8156.23	+100.72	+1.25%	+10.5%			92%
德國DAX	24088.0605	+128.07	+0.53%	+21.0%			89%

亞洲收盤行情表

標的	收盤	漲跌	漲跌幅	今年以來	0% (52週低)	↔	100% (52週高)
加權指數	27784.95	-84.56	-0.30%	+20.6%			93%
日經指數	50842.93	-68.83	-0.14%	+27.4%			92%
韓國指數	4106.3901	+33.15	+0.81%	+71.1%			94%
上證指數	4002.7576	-15.84	-0.39%	+19.4%			98%
恆生指數	26696.41	+47.35	+0.18%	+33.1%			92%
海峽指數	4542.2	+54.07	+1.20%	+19.9%			99%
印度指數	25694.95	+120.60	+0.47%	+8.7%			91%
印尼指數	8366.51	-24.73	-0.29%	+18.2%			96%
泰國指數	1300.47	-5.79	-0.44%	-7.1%			59%
越南指數	1593.61	+13.07	+0.83%	+25.8%			72%

重要美股表現

標的	收盤	漲跌	漲跌幅	標的	收盤	漲跌	漲跌幅
蘋果	275.25	+5.82	+2.16%	高通	173.98	+2.41	+1.40%
亞馬遜	249.1	+0.70	+0.28%	美光	241.11	-12.19	-4.81%
谷歌	291.31	+1.21	+0.42%	特斯拉	439.62	-5.61	-1.26%
臉書	627.08	-4.68	-0.74%	美孚石油	119.78	+1.56	+1.32%
奈飛	1136.44	+16.37	+1.46%	梅西百貨	20.45	-0.12	-0.58%
微軟	508.68	+2.68	+0.53%	沃爾瑪	103.44	+1.02	+1.00%
英特爾	37.88	-0.57	-1.48%	家得寶	374.24	+3.81	+1.03%
台積電A	291.17	-4.10	-1.39%	耐吉	63.15	+2.35	+3.87%
輝達	193.16	-5.89	-2.96%	摩根大通	315.62	-1.27	-0.40%
德州儀器	159.73	-0.85	-0.53%	輝瑞製藥	25.51	+1.12	+4.59%

台灣期交所夜盤行情表

商品	月份	收盤	漲跌	漲跌幅	成交量	合約歷史高	合約歷史低
台指	11	27903	+123 ↑	0.44%	52412	28594	23736
	12	27922	+123 ↑	0.44%	1475	28611	16873
小台指	W2	27874	+133 ↑	0.48%	80	28507	27147
	11	27909	+129 ↑	0.46%	128643	28595	23700
	12	27900	+101 ↑	0.36%	7535	28609	16724
微台指	11	27910	+130 ↑	0.47%	99980	28593	23680
	12	27909	+110 ↑	0.40%	10577	28606	16700
電子	11	1669.9	+8.9 ↑	0.54%	144	1722.3	1490
	12	-	- ■	-	-	1720	1614.1

台灣期交所夜盤行情表

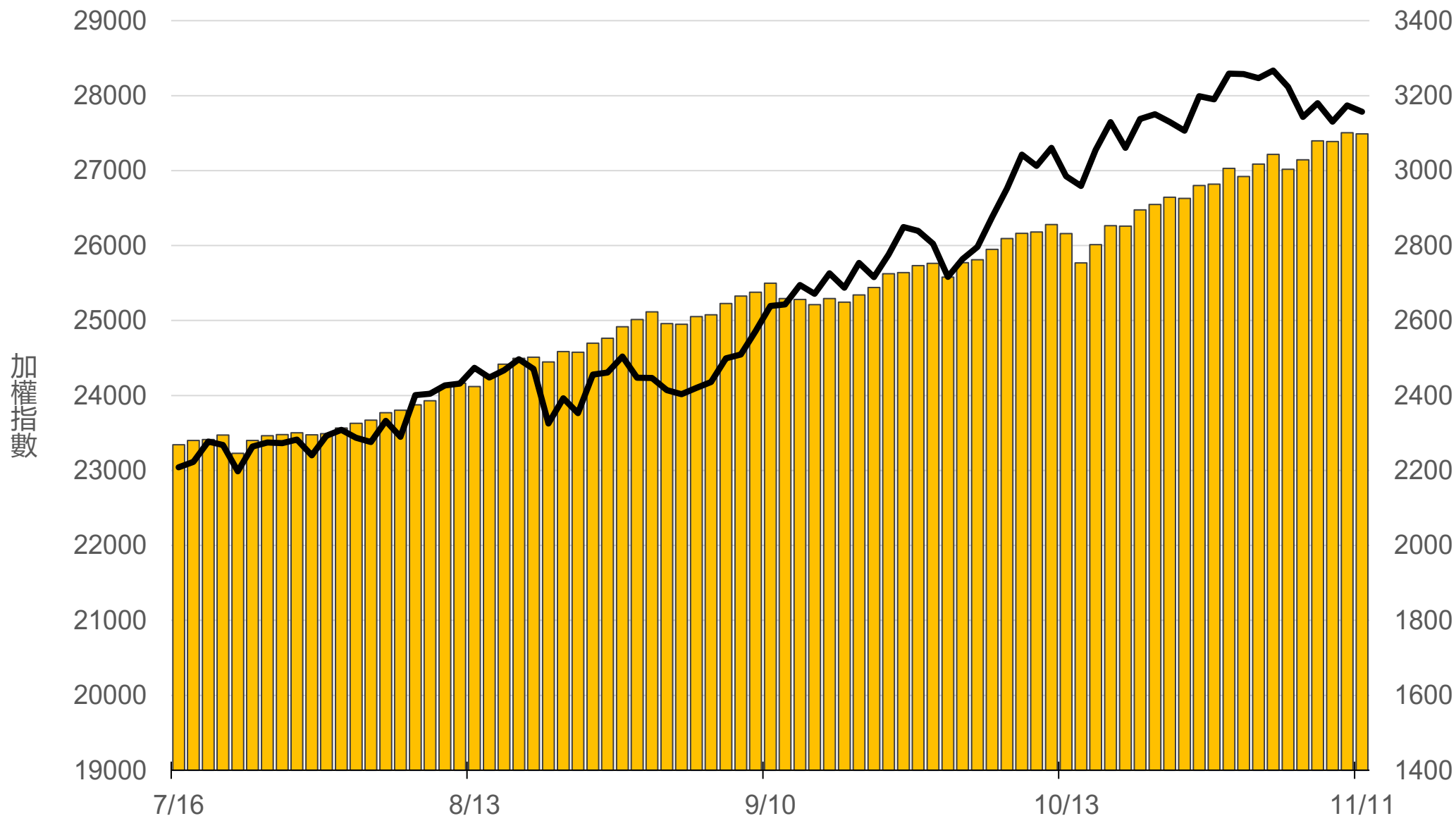
商品	月份	收盤	漲跌	漲跌幅	成交量	合約歷史高	合約歷史低
道瓊	12	48072	+603 ↑	1.27%	365	48264	42777
	03	48413	+552 ↑	1.15%	5	48559	46088
標普500	12	6854.25	+2.5 ↑	0.04%	4	6946	6086.75
	03	-	- ■	-	-	7007	6727.5
那斯達克	12	25650	-20 ↓	0.08%	730	26400	22688
	03	25955	+24 ↑	0.09%	19	26627	20426
黃金	12	4154.5	-1 ↓	0.02%	14	4406	3445.9
	02	4185.5	-8.8 ↓	0.21%	4	4200.3	3995.1
台幣黃金	12	15560	-3.5 ↓	0.02%	111	16329	12582
	02	15557	-36 ↓	0.23%	51	16042.5	14699
布蘭特	01	1994	+17.5 ↑	0.89%	3	2012.5	1840
	02	-	- ■	-	-	1940	1940

台灣期交所夜盤行情表

商品	月份	收盤	漲跌	漲跌幅	成交量	合約歷史高	合約歷史低	
歐元	12	1.162	+0.0034	↑	0.29%	3	1.1945	1.1499
	03	1.1645	+0.0014	↑	0.12%	50	1.1912	1.1556
日圓	12	153.42	-0.18	↓	0.12%	32	153.9	140.36
	03	152.16	-0.16	↓	0.11%	1	152.5	143.64
英鎊	12	1.3175	+0.0006	↑	0.05%	2	1.3732	1.3029
	03	0	-	▪	-	-	1.3644	1.3027
澳幣	12	-	-	▪	-	-	0.671	0.6456
	03	-	-	▪	-	-	0.6613	0.648
大美人	11	-	-	▪	-	-	7.1234	7.0823
	12	-	-	▪	-	-	7.2124	7.055
小美人	11	-	-	▪	-	-	7.1339	7.083
	12	-	-	▪	-	-	7.231	6.968

上市融資餘額(億元)

3098.2



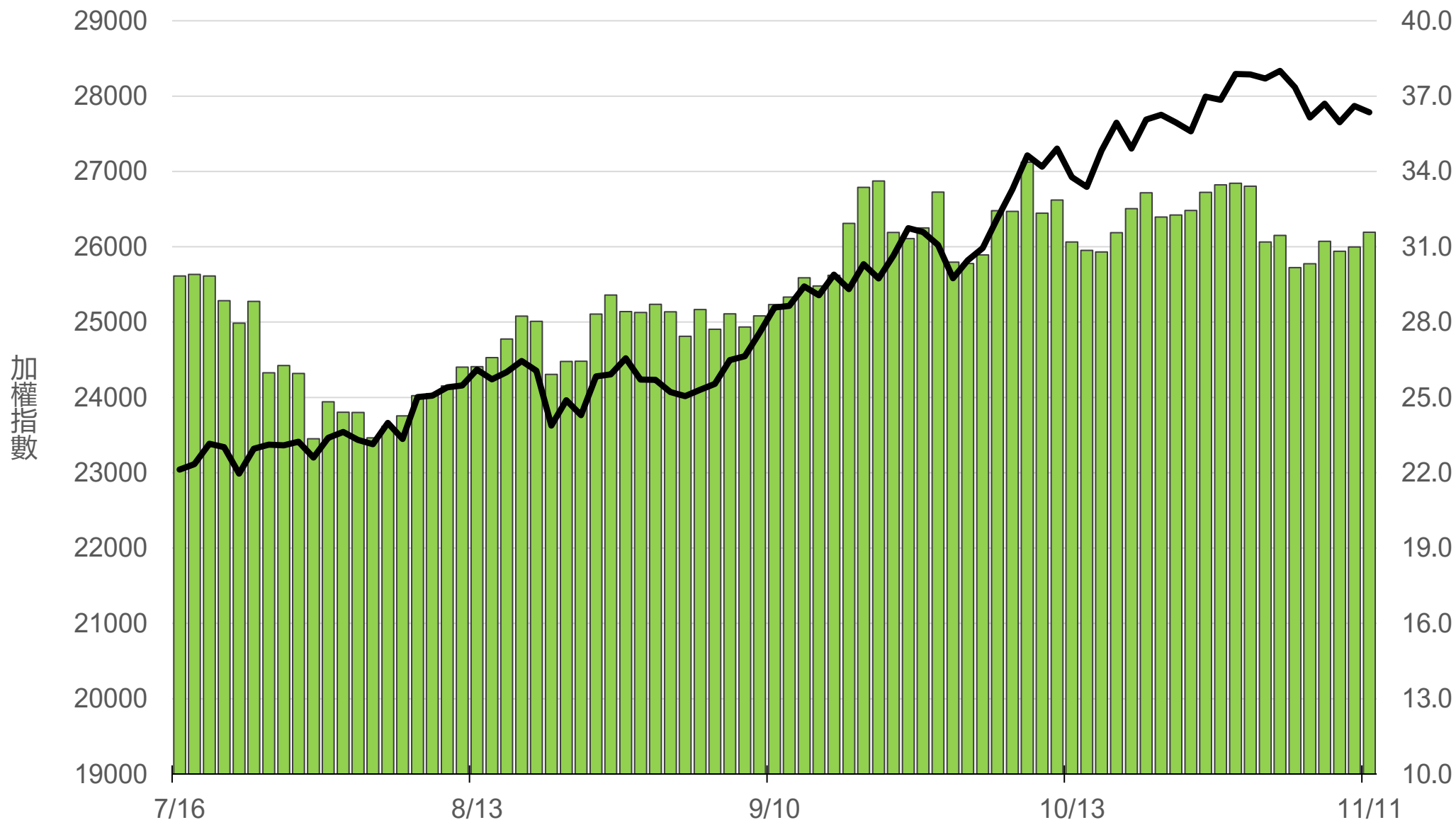
永豐期貨
SinoPac Futures

永豐期貨股份有限公司 | 台北市重慶南路一段2號8樓 | 02-2381-1799 | 114年金管期總字第010號 | 顧問事業部
本研究報告純屬研究性質僅供參考，不保證其完整性及精確性，報告內容具時效性，邇後若有變更，本公司將不做預告或主動更新。交易者決策時應衡量自身需求與交易風險，並就交易結果自行負責，本公司恕不負任何法律責任，亦不作任何保證。未經授權，禁止任何形式抄襲、引用或轉載。

2025/11/12

上市融券餘額(萬張)

31.6



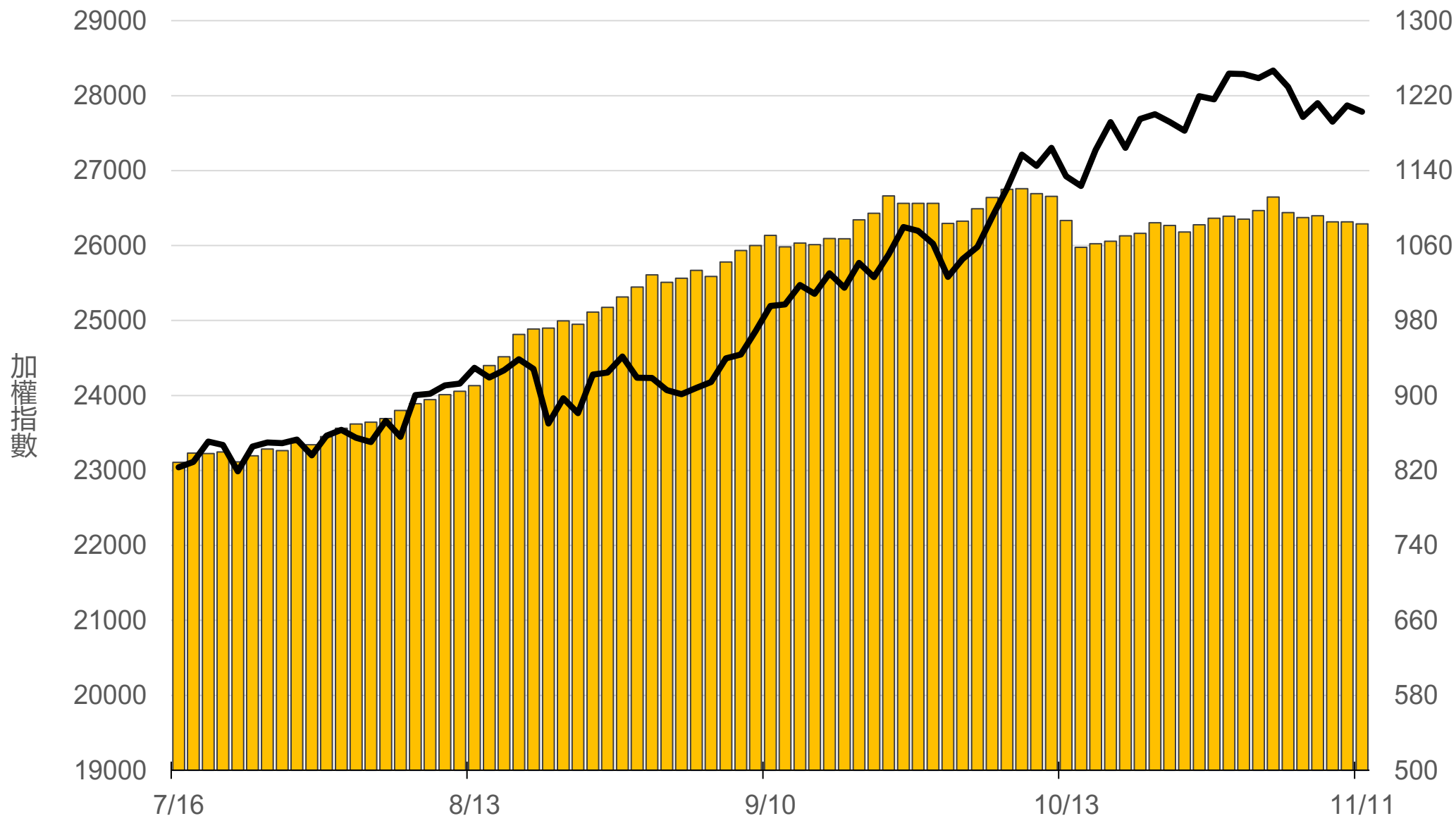
永豐期貨
SinoPac Futures

永豐期貨股份有限公司 | 台北市重慶南路一段2號8樓 | 02-2381-1799 | 114年金管期總字第010號 | 顧問事業部
本研究報告純屬研究性質僅供參考，不保證其完整性及精確性，報告內容具時效性，邇後若有變更，本公司將不做預告或主動更新。交易者決策時應衡量自身需求與交易風險，並就交易結果自行負責，本公司恕不負任何法律責任，亦不作任何保證。未經授權，禁止任何形式抄襲、引用或轉載。

2025/11/12

上櫃融資餘額(億元)

1083.1



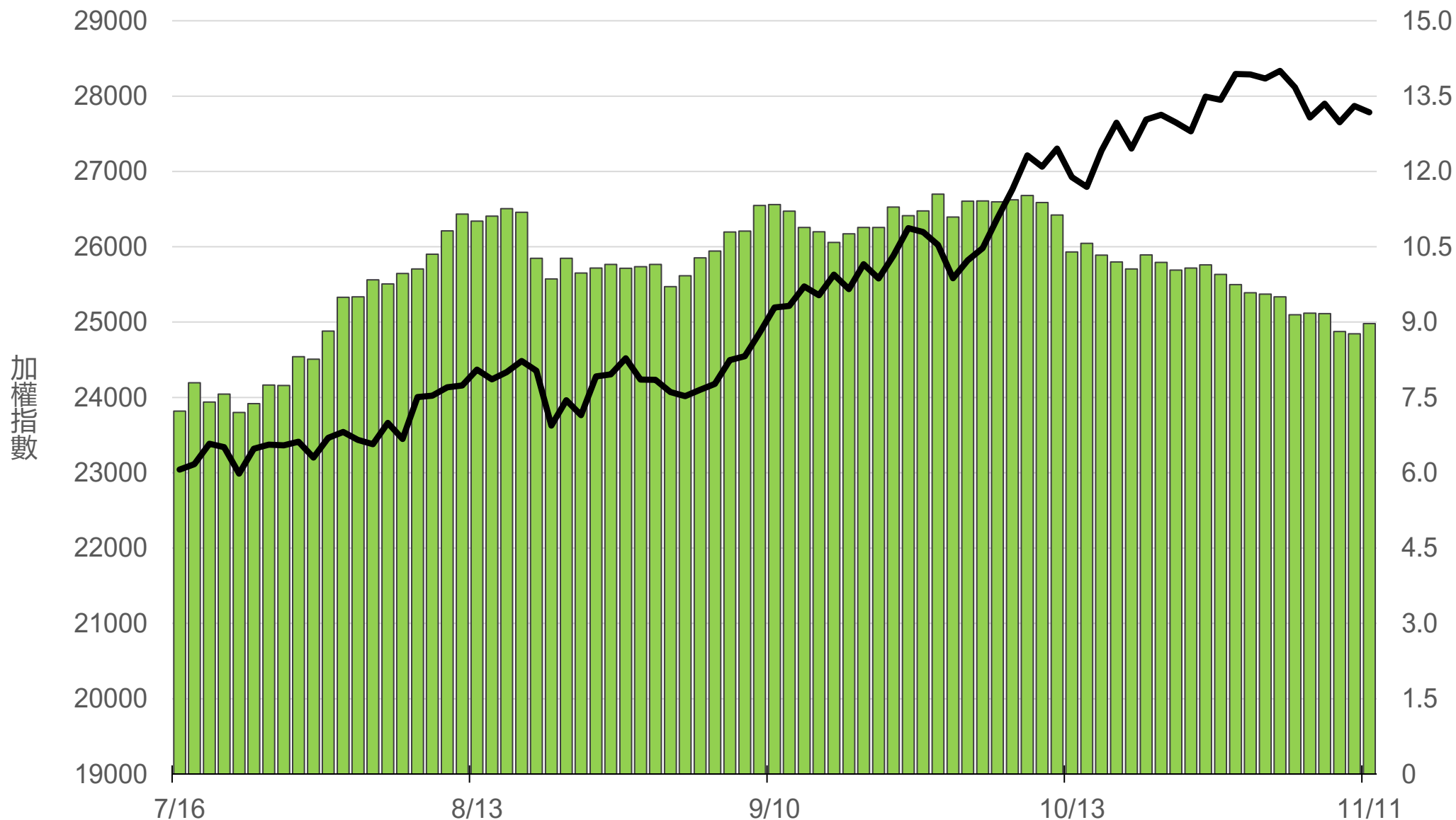
永豐期貨
SinoPac Futures

永豐期貨股份有限公司 | 台北市重慶南路一段2號8樓 | 02-2381-1799 | 114年金管期總字第010號 | 顧問事業部
本研究報告純屬研究性質僅供參考，不保證其完整性及精確性，報告內容具時效性，邇後若有變更，本公司將不做預告或主動更新。交易人決策時應衡量自身需求與交易風險，並就交易結果自行負責，本公司恕不負任何法律責任，亦不作任何保證。未經授權，禁止任何形式抄襲、引用或轉載。

2025/11/12

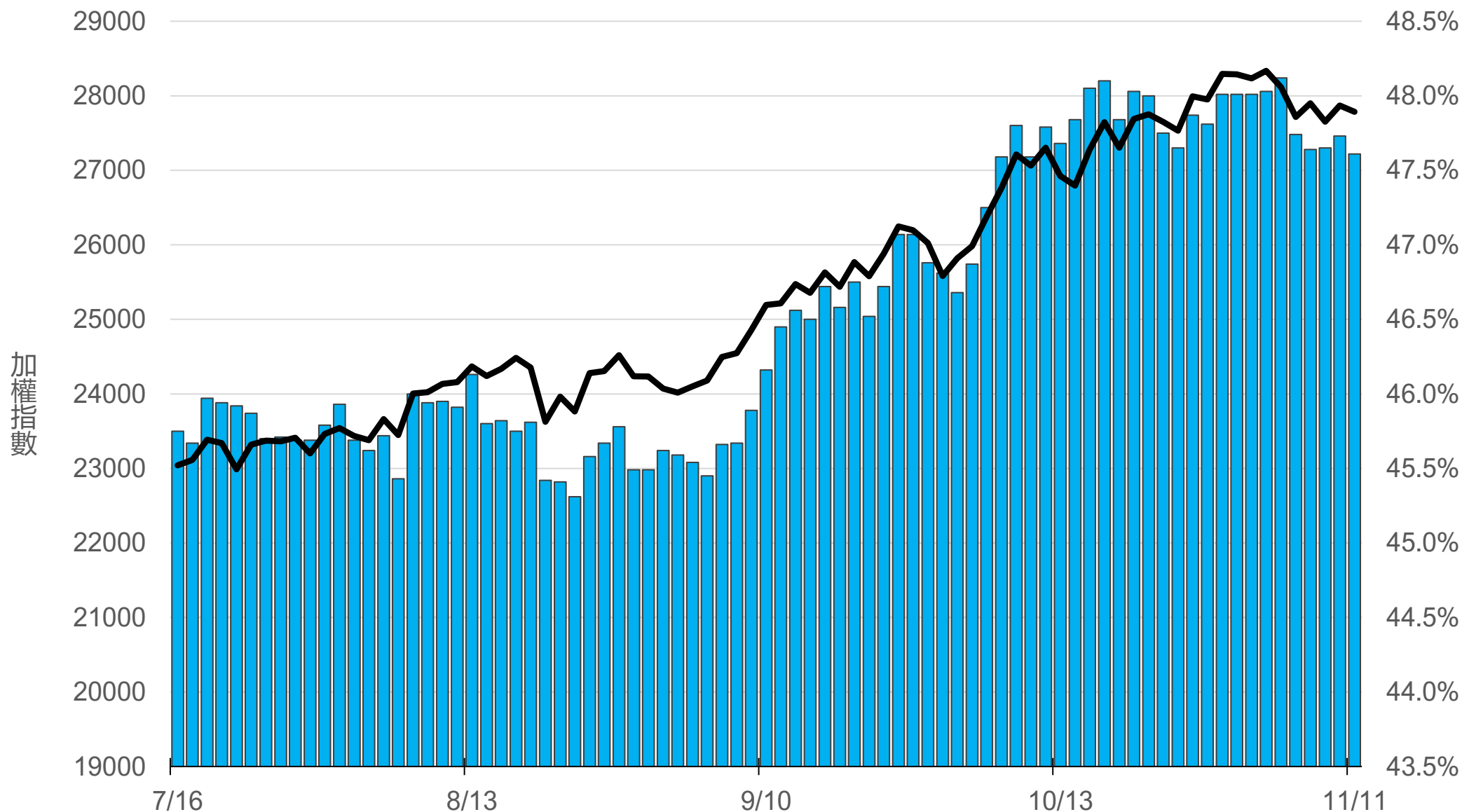
上櫃融券餘額(萬張)

9



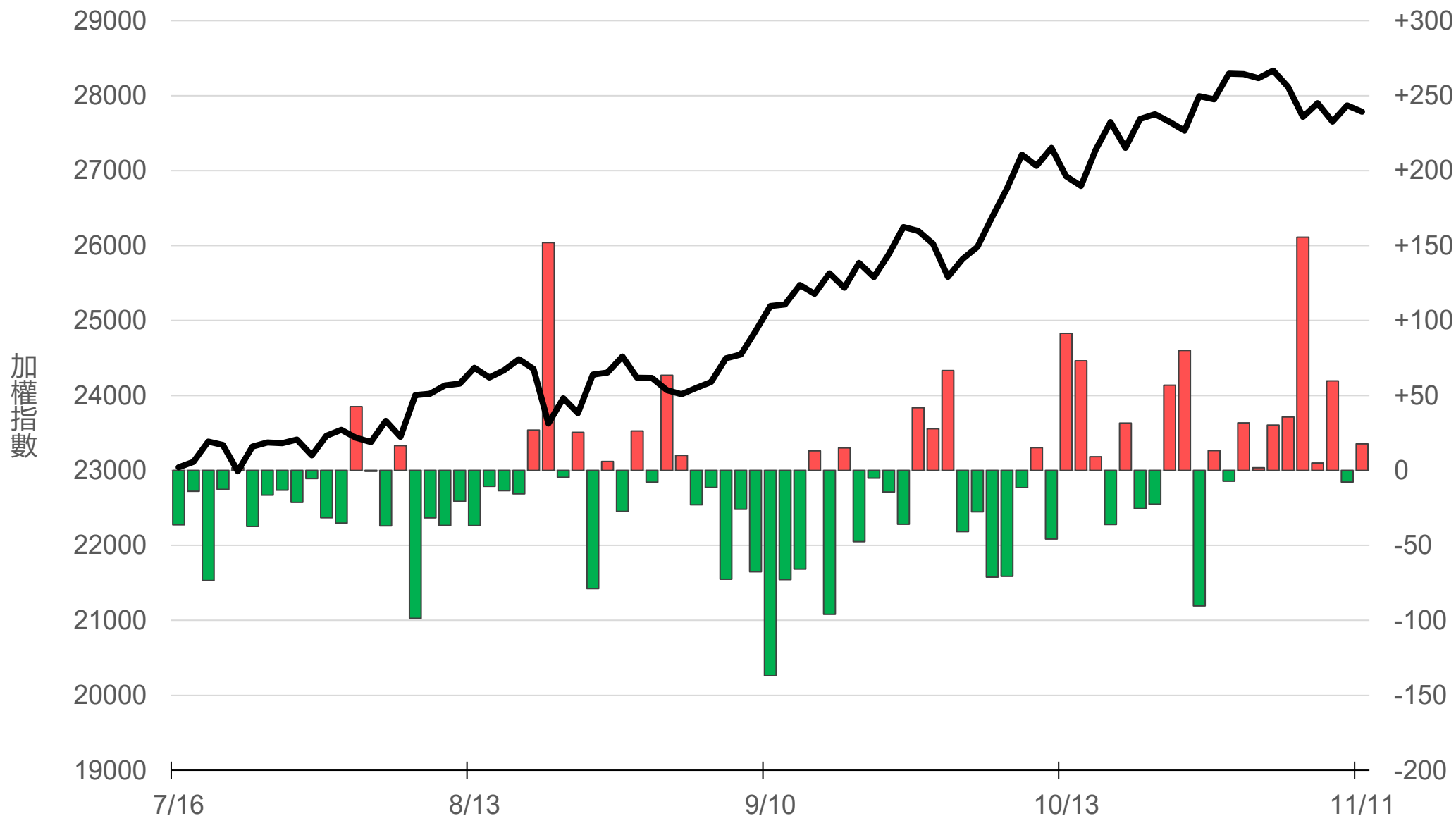
外資持股市值佔總市值%

47.61%



八大行庫買賣超(億元)

+17.75



永豐期貨
SinoPac Futures

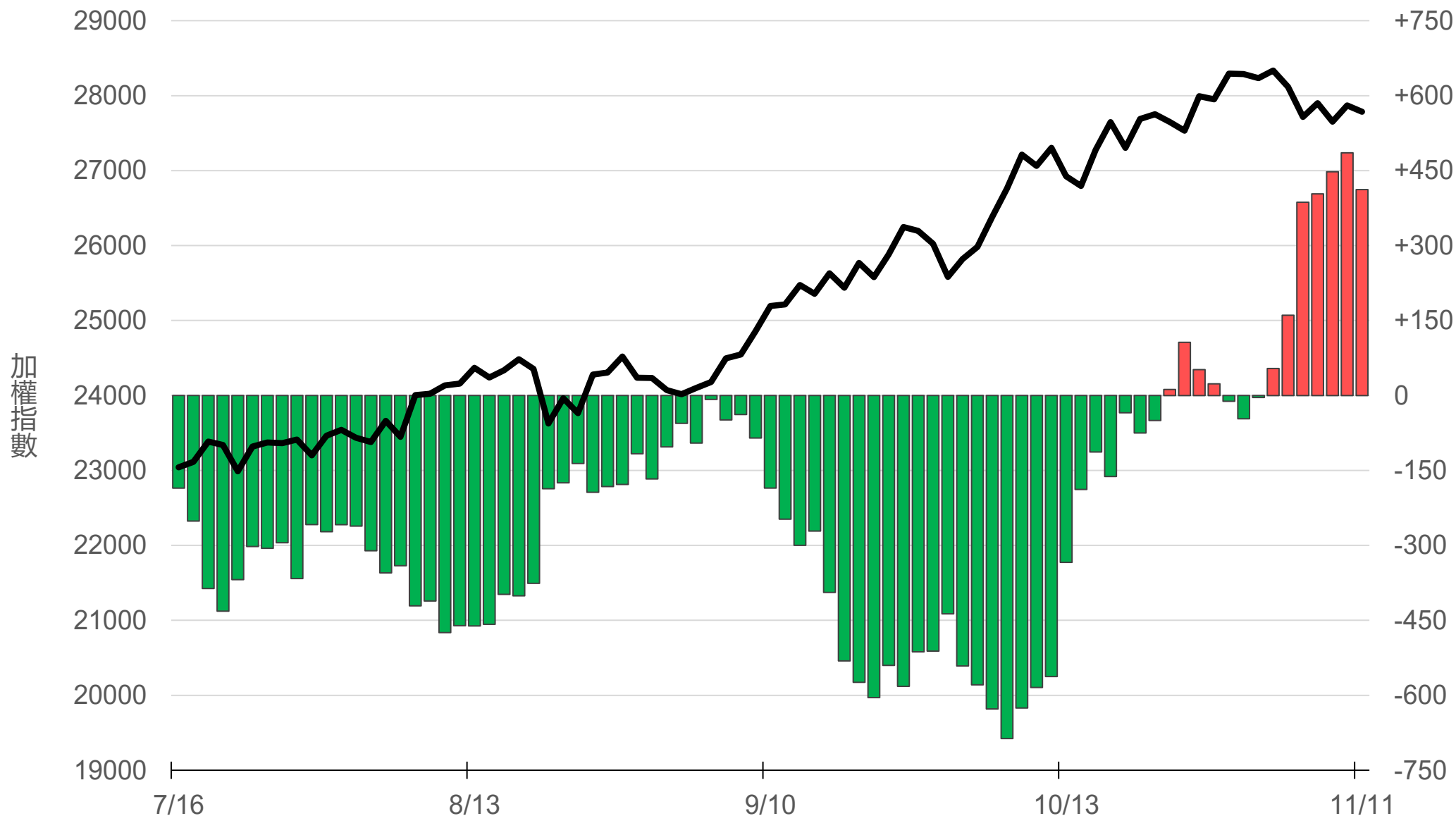
永豐期貨股份有限公司 | 台北市重慶南路一段2號8樓 | 02-2381-1799 | 114年金管期總字第010號 | 顧問事業部

本研究報告純屬研究性質僅供參考，不保證其完整性及精確性，報告內容具時效性，邇後若有變更，本公司將不做預告或主動更新。交易者決策時應衡量自身需求與交易風險，並就交易結果自行負責，本公司恕不負任何法律責任，亦不作任何保證。未經授權，禁止任何形式抄襲、引用或轉載。

2025/11/12

八大近20日累計買賣超(億元)

412




原型期貨ETF (單位：張，新台幣億元)

商品	收盤	漲跌	漲跌幅	成交量	金額	市值
元大黃金 (00635U)	44.60	+0.86 ↑	1.97%	8560	3.81	111.3
元大石油 (00642U)	15.60	-0.07 ↓	0.45%	1048	0.16	31.8
元大白銀 (00738U)	42.18	+1.18 ↑	2.88%	5452	2.30	63.8
元大美元指數 (00682U)	20.42	-0.03 ↓	0.15%	13	0.00	1.6
街口黃豆 (00693U)	21.66	+0.10 ↑	0.46%	1842	0.40	27.9
街口銅 (00763U)	28.21	+0.18 ↑	0.64%	1028	0.29	13.1

槓桿及反向型期貨ETF (單位：張，新台幣億元)

商品	收盤	漲跌	漲跌幅	成交量	金額	市值
元大黃金正2 (00708L)	83.85	+3.20 ↑	3.97%	7792	6.53	86.8
元大黃金反1 (00674R)	6.13	-0.13 ↓	2.08%	3007	0.18	5.5
元大石油反1 (00673R)	27.58	+0.15 ↑	0.55%	483	0.13	27.2
元大日圓正2 (00706L)	21.39	-0.06 ↓	0.28%	1747	0.37	44.1
元大日圓反1 (00707R)	30.48	+0.06 ↑	0.20%	0	0.00	1.8
元大美元指數正2 (00683L)	21.26	-0.04 ↓	0.19%	111	0.02	3.0
元大美元指數反1 (00684R)	15.41	-0.01 ↓	0.06%	4	0.00	1.5
街口布蘭特正2 (00715L)	10.50	-0.09 ↓	0.85%	16214	1.71	116.2

台 指 期 晨 報



永豐期貨股份有限公司 | 台北市重慶南路一段2號8樓 | 02-2381-1799 | 114年金管期總字第010號 | 顧問事業部

本研究報告純屬研究性質僅供參考，不保證其完整性及精確性，報告內容具時效性，邇後若有變更，本公司將不做預告或主動更新。交易人決策時應衡量自身需求與交易風險，並就交易結果自行負責，本公司恕不負任何法律責任，亦不作任何保證。未經授權，禁止任何形式抄襲、引用或轉載。