

# 台指期盤後快訊

永豐期貨顧問事業部編製



# 收盤行情表

2025年11月11日 星期二

合約	收盤	漲跌	漲跌幅	成交量	OI	OI增減
加權指數	27784.95	-84.56	-0.30%	5813.57 億元		
台指11	27780	-236	-0.84%	119473	66600	-600
台指12	27799	-233	-0.83%	2631	5901	+535
小台11	27780	-236	-0.84%	248770	34904	-1887
小台12	27799	-233	-0.83%	14746	8294	-5
微台11	27780	-236	-0.84%	181174	44329	+1599
微台12	27799	-233	-0.83%	20307	14080	+1754
電子11	1661	-21.85	-1.30%	1277	511	+56
金融11	2233.4	+16.00	+0.72%	567	607	-25
非金11	13355	-47.00	-0.35%	95	82	+13

# 開高無力收低 盤勢震盪籌碼清洗進行中

指數週二下跌84.56點，收在27784.95點，成交量5813.57億元。台指期下跌236點至27780點，逆價差為-4.95點。籌碼面部分，三大法人賣超198.92億元；而在台指期淨部位方面，三大法人淨空單增加198口至-8421口，其中外資淨空單增加941口至-31530口；十大交易人中的特定法人全月份台指期淨空單減少450口至-14447口。

今日台股早盤受美股激勵開高，金融股因金控公布營收普遍表現強勢，成為主要撐盤力量。不過整體盤勢重演昨日夜盤走勢，開高後逐步走低，電子權值股獲利了結賣壓出籠，指數一路下滑至接近昨日夜盤低點，盤中多方動能明顯不足，市場情緒偏向觀望。雖然基本面仍有支撐，包括金控獲利表現穩健與第四季傳統作帳行情，但籌碼結構顯示短線浮額偏高，融資餘額快速增加造成短多集中，市場必須經過一定程度的清洗才能再啟動攻勢。技術面上大盤仍在盤整區間內震盪，短線若未能守住昨日夜盤低點，恐將進一步測試下方支撐，反之若能在此區穩住，後續仍有機會在基本面支撐下緩步築底。現階段屬於籌碼整理期，操作上宜採保守策略，等待融資降溫與量能重新放大後再尋求多方契機。

選擇權未平倉量部分，11月W2大量區買權OI落在28500點，賣權最大OI落在27700點；月買權最大OI落在29800點，月賣權最大OI落在13800點。全月份未平倉量put/call ratio值由1.09下降至1.04。VIX指數上升0.61至26.07。外資台指期買權淨金額2.49億元；賣權淨金額-0.51億元。整體選擇權籌碼面偏空。（永豐期貨研調）



# 三大法人籌碼變化 單位：口 / 億元

	現貨 (金額)	台指 (口數)	Call (口數)	Put (口數)	Call (金額)	Put (金額)
外資	-173.68	-31530 (-941)	8713 (-1010)	-568 (-1479)	2.49 (-0.49)	-0.51 (-0.29)
投信	+22.62	21221 (-193)	-40 (0)	80 (0)	0 (0)	0 (0)
自營	-47.86	1888 (+936)	2926 (-5747)	16473 (+1324)	0.02 (+0.55)	1.87 (+0.48)
合計	-198.92	-8421 (-198)	11599 (-6757)	15985 (-155)	2.51 (+0.06)	1.36 (+0.19)

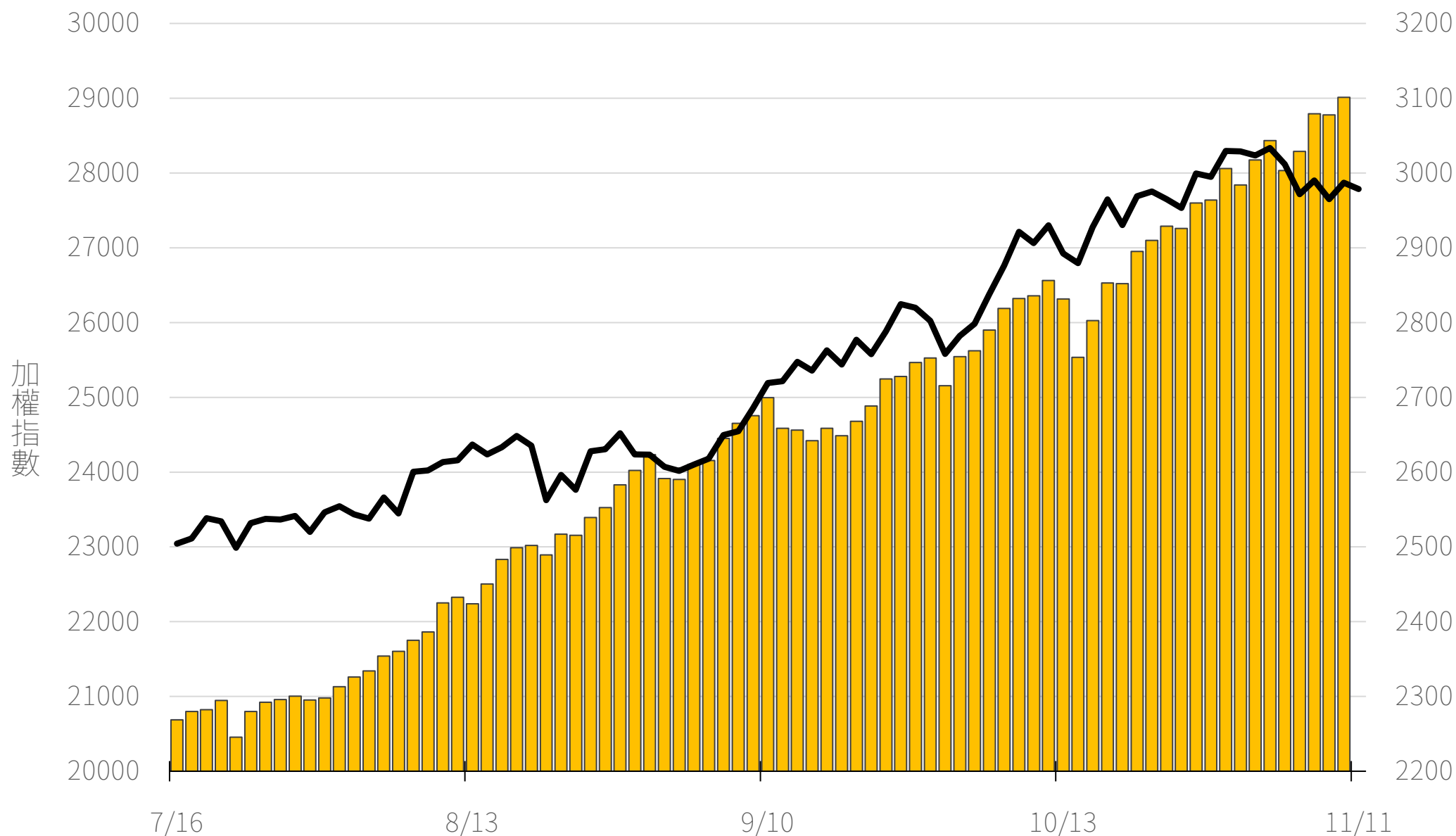
# 十大交易人期權淨部位(口)

	十大(特定人)		十大(非特定人)		全市場OI
	近月	其他月	近月	其他月	
台指	-11018 (-534)	-3429 (+984)	3190 (+223)	983 (-1527)	85680 (-319)
買權	5348 (-1805)	566 (+3328)	-8362 (+2361)	-14813 (-9005)	156249 (+18653)
賣權	-1121 (+1038)	-2425 (+966)	-4423 (-799)	-254 (-1303)	162467 (+13112)

# 上市融資餘額(億元)

圖表僅更新至前一日數據

# 3101.3



永豐期貨  
SinoPac Futures

永豐期貨股份有限公司 | 台北市重慶南路一段2號8樓 | 02-2381-1799 | 114年金管期總字第010號 | 顧問事業部

本研究報告純屬研究性質僅供參考，不保證其完整性及精確性，報告內容具時效性，邇後若有變更，本公司將不做預告或主動更新。交易人決策時應衡量自身需求與交易風險，並就交易結果自行負責，本公司恕不負任何法律責任，亦不作任何保證。未經授權，禁止任何形式抄襲、引用或轉載。

2025/11/11

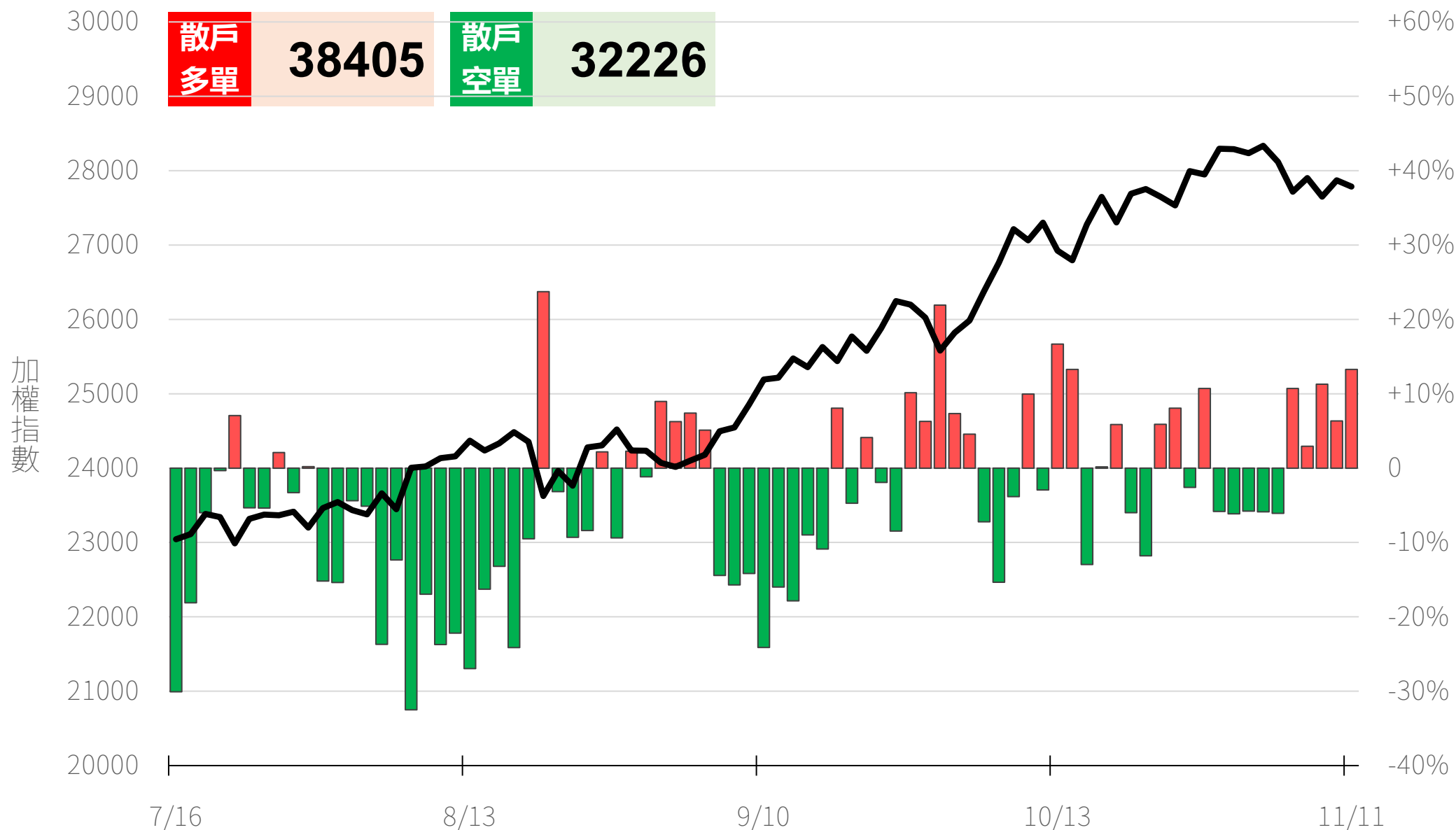
# 小台散戶多空比

散戶多單=全市場OI-三大法人多單

散戶空單=全市場OI-三大法人空單

散戶多空比=(散戶多單-散戶空單)/全市場OI x 100%

## +13.28%



永豐期貨  
SinoPac Futures

永豐期貨股份有限公司 | 台北市重慶南路一段2號8樓 | 02-2381-1799 | 114年金管期總字第010號 | 顧問事業部

本研究報告純屬研究性質僅供參考，不保證其完整性及精確性，報告內容具時效性，邇後若有變更，本公司將不做預告或主動更新。交易人決策時應衡量自身需求與交易風險，並就交易結果自行負責，本公司恕不負任何法律責任，亦不作任何保證。未經授權，禁止任何形式抄襲、引用或轉載。

2025/11/11

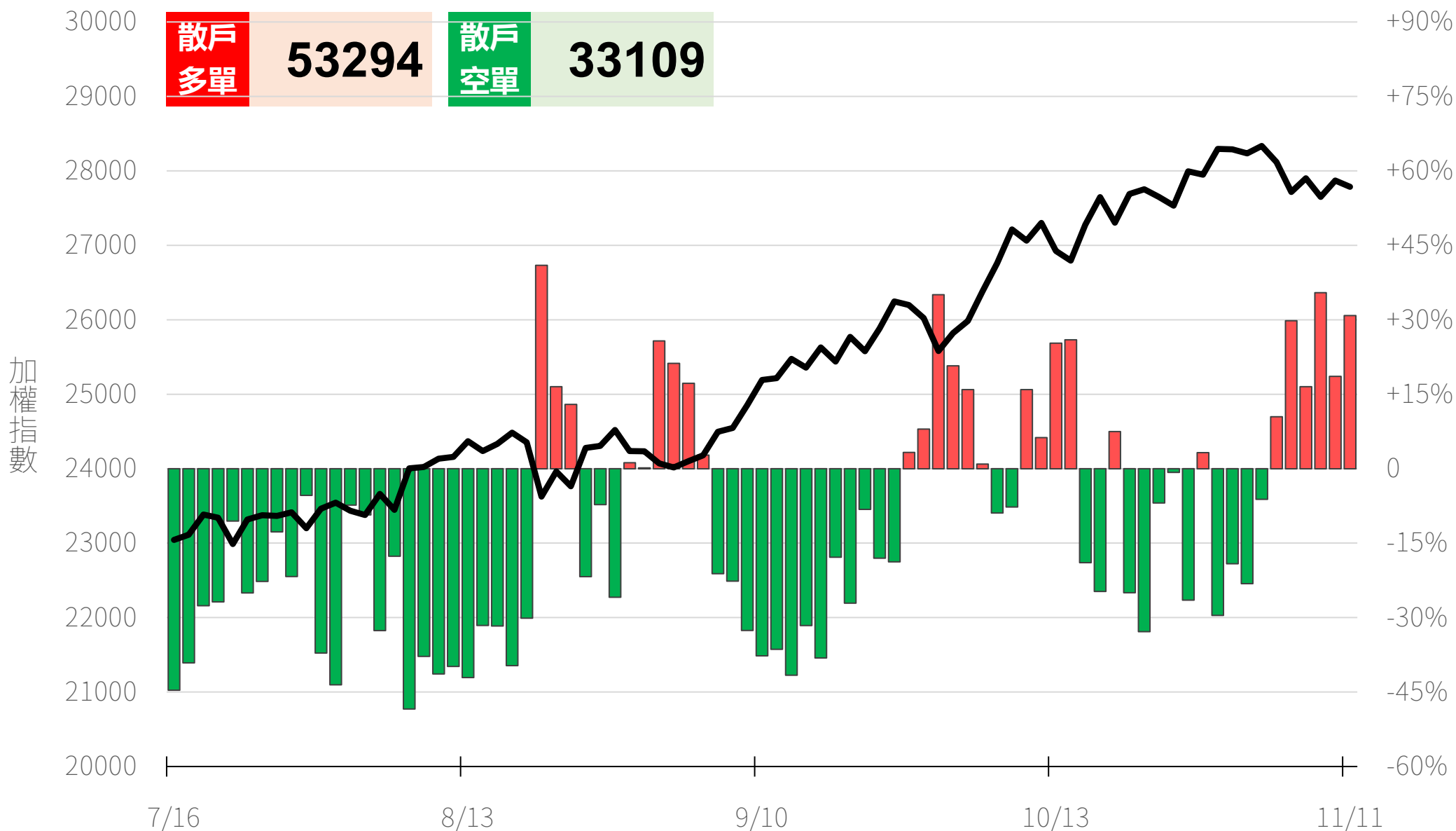
# 微台散戶多空比

散戶多單=全市場OI-三大法人多單

散戶空單=全市場OI-三大法人空單

散戶多空比=(散戶多單-散戶空單)/全市場OI x 100%

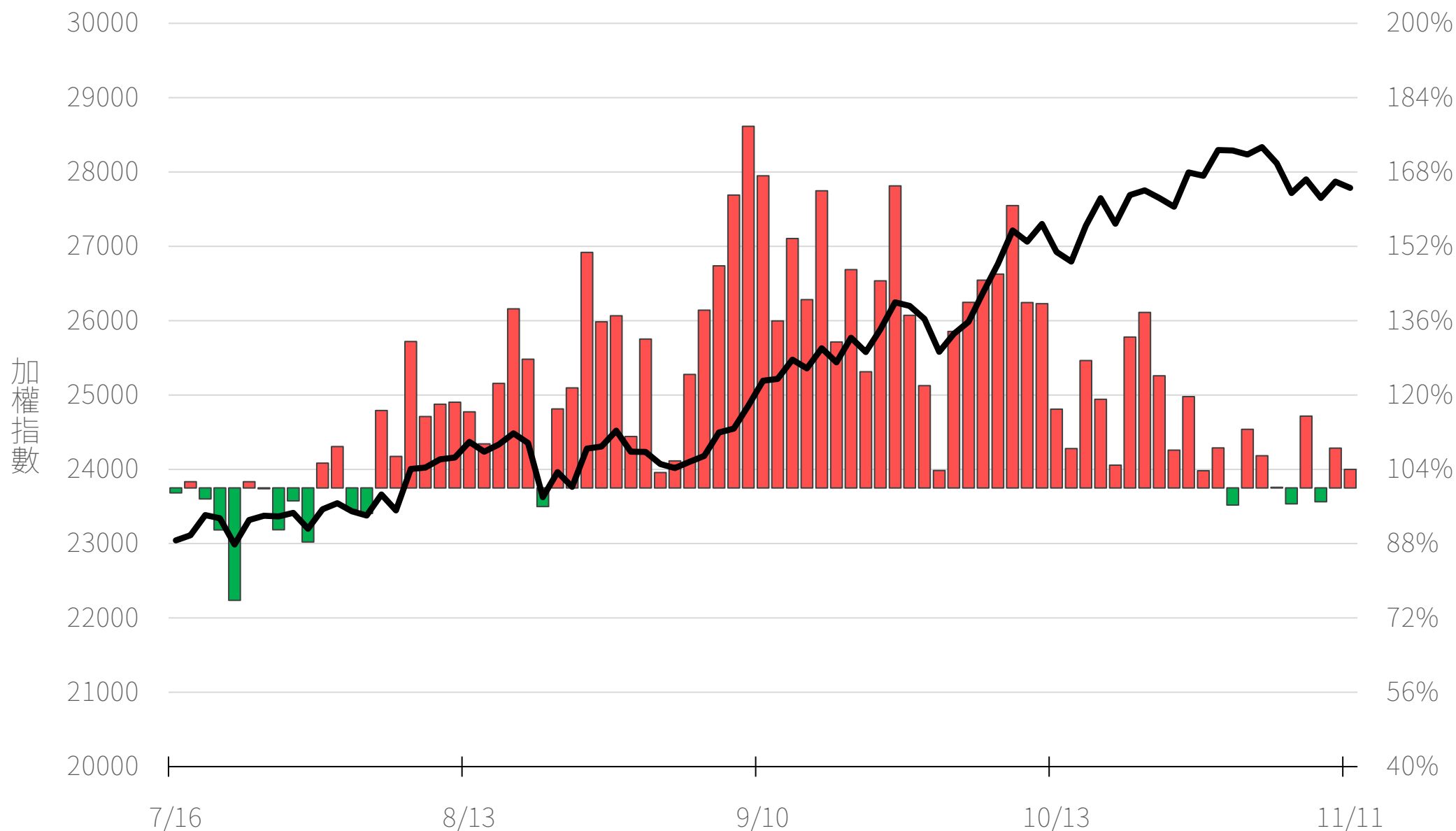
## +30.83%





# Put/Call Ratio

# 103.98%



# 11月W2大量區

買權

28500  
(6817口)

賣權

27700  
(4883口)

(+1558) 4674		28200		390 (+225)
(+1771) 3604		28150		607 (+404)
(+1864) 4842		28100		883 (+602)
(+1295) 2880		28050		874 (+142)
(-62) 4699		28000		1910 (+613)
(+512) 1708		27950		1008 (+133)
(+619) 2427		27900		1676 (+335)
(+175) 1262		27850		1339 (+336)
(+417) 2528		27800		2817 (+537)
(-32) 812		27750		2058 (+647)
(+556) 1678		27700		4883 (+785)
(-44) 489		27650		1751 (+171)
(-124) 691		27600		4692 (+678)
(-24) 198		27550		1787 (+424)
(-66) 460		27500		3498 (+150)
(-8) 129		27450		1606 (+440)
(-10) 423		27400		4018 (+612)
(-1) 133		27350		1662 (+348)
(-19) 218		27300		2454 (+199)
(+1) 65		27250		1807 (+311)
(-16) 141		27200		1793 (-334)

Put

Call

# 11月F2大量區

買權 28500  
(461口)

賣權 27500  
(749口)

(+144) 219	28200		92	(-7)
(+184) 225	28150		51	(+20)
(+93) 172	28100		92	(+26)
(+278) 305	28050		229	(+162)
(+41) 191	28000		519	(+432)
(+15) 53	27950		126	(+9)
(+70) 116	27900		111	(+31)
(+17) 55	27850		72	(+1)
(-24) 84	27800		188	(+98)
(-12) 50	27750		97	(+6)
(-8) 148	27700		225	(+92)
(-1) 35	27650		99	(+22)
(-2) 40	27600		209	(+134)
- 20	27550		75	(+34)
(+1) 21	27500		749	(+594)
- 21	27450		83	(+26)
(+24) 75	27400		349	(+261)
- 2	27350		124	(+35)
(-2) 3	27300		172	(+54)
- 0	27250		90	(+53)
(-2) 2	27200		326	(+169)

Put

Call

# 11月大量區

買權 28500  
(3569口)

賣權 20000  
(4644口)

(+132) 685		28300		Put	473	(+8)
(+109) 265		28250			58	(+14)
(+232) 920		28200			465	(+26)
(+2) 166		28150			58	(+12)
(+209) 809		28100			353	(+42)
(+16) 95		28050			60	(+14)
(+115) 3001		28000			1569	(+315)
(+23) 91		27950			87	(+39)
(+47) 707		27900			394	(-43)
(+2) 29		27850			50	(+13)
(+57) 794		27800		Call	633	(+141)
(-13) 54		27750			153	(+25)
(-4) 1237		27700			781	(-31)
(+4) 31		27650			70	(+42)
(-221) 1038		27600			921	(-91)
(-2) 28		27550			97	(+33)
(-123) 826		27500			1450	(+63)
- 30		27450			61	(+1)
(-7) 409		27400			698	(+9)
- 21		27350			80	(+2)
(+1) 432		27300			491	(+67)

# 12月大量區

買權 29800  
(856口)

賣權 13800  
(1105口)

				Put	
(-287) 266	28800		3	(-462)	
(-111) 45	28700		5	(-39)	
(-593) 95	28600		6	(-433)	
(+25) 189	28500		13	(-33)	
(-528) 72	28400		78	(-233)	
(-9) 70	28300		16	(-30)	
(-2808) 78	28200		14	(-1240)	
(+3) 71	28100		12	(-36)	
(-494) 166	28000		57	(-380)	
(+116) 143	27900		37	-	
(-682) 55	27800		44	(-448)	
(+189) 256	27700		544	(+416)	
(-1203) 38	27600		148	(-664)	
(+51) 78	27500		250	(+222)	
(-1161) 98	27400		401	(-611)	
(-7) 23	27300		33	(-31)	
(-931) 18	27200		88	(-1299)	
(+5) 35	27100		51	(-9)	
(-111) 305	27000		150	(-539)	
(+16) 37	26900		146	(+68)	
- 11	26800		100	(-324)	
				Call	

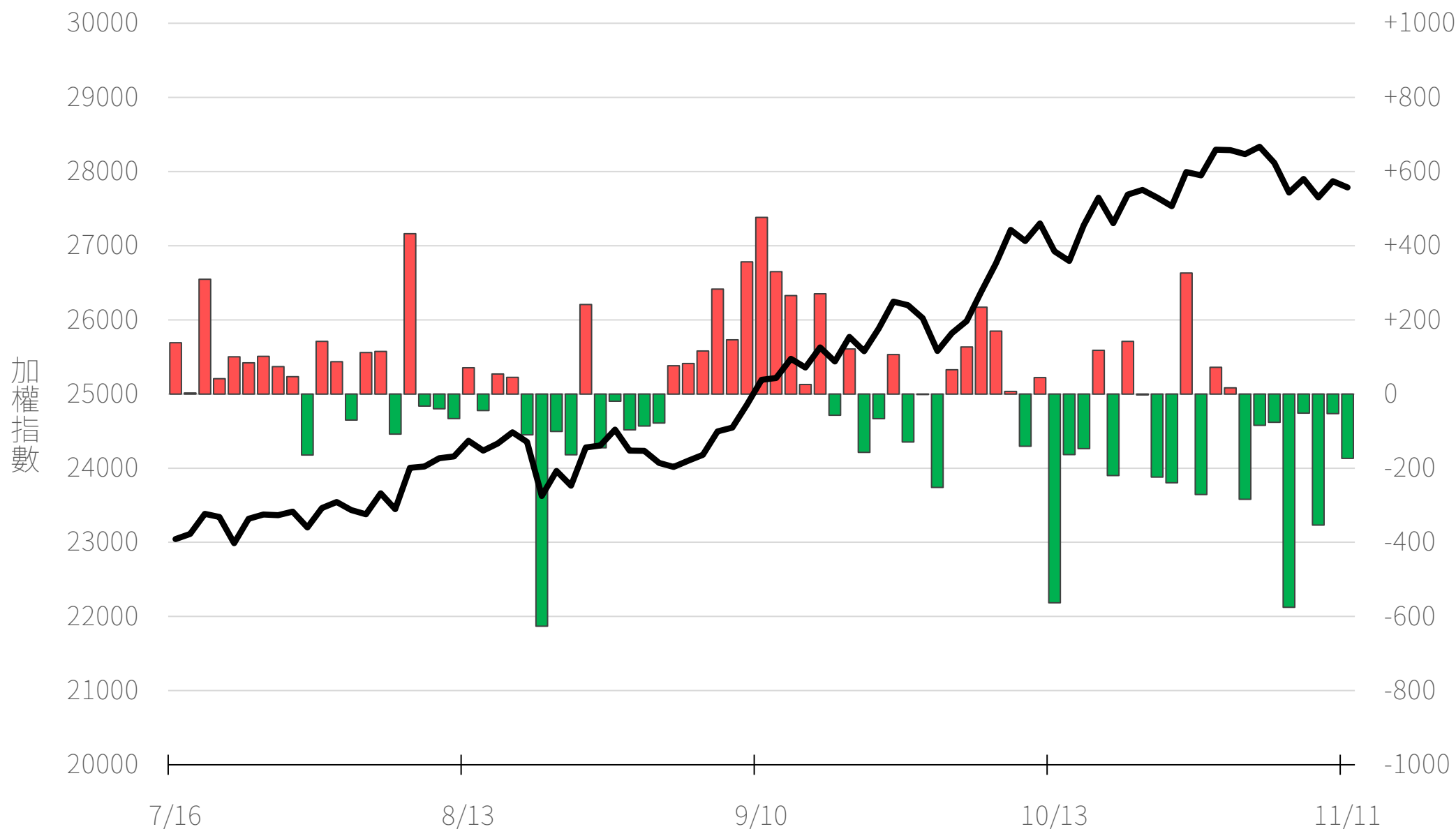
# 台指選波動度

VIX ▲ 26.07 買權 IV ▲ 20.59  
賣權 IV ▲ 20.90



# 外資買賣超(億元)

# -173.68



永豐期貨  
SinoPac Futures

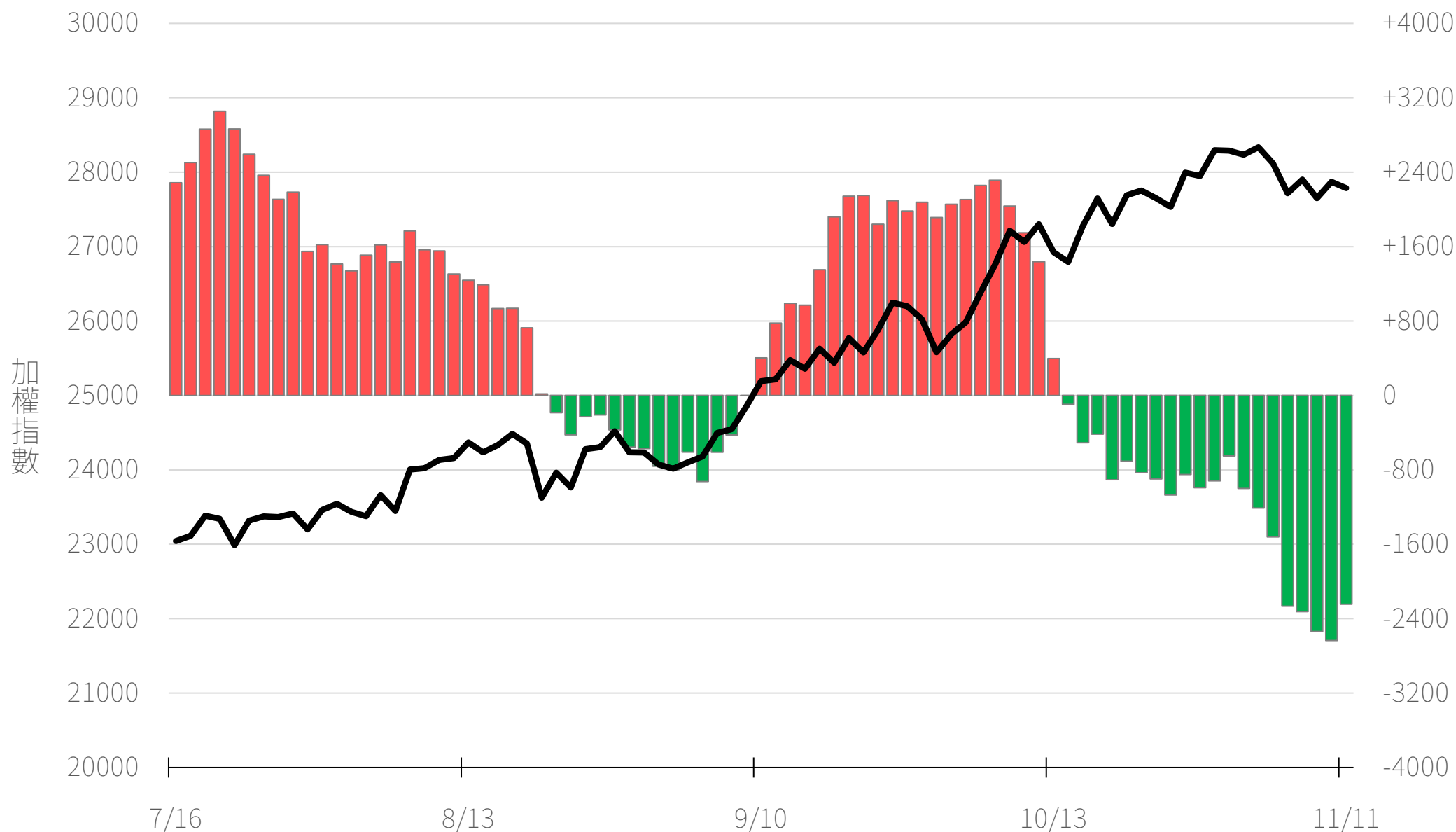
永豐期貨股份有限公司 | 台北市重慶南路一段2號8樓 | 02-2381-1799 | 114年金管期總字第010號 | 顧問事業部

本研究報告純屬研究性質僅供參考，不保證其完整性及精確性，報告內容具時效性，邇後若有變更，本公司將不做預告或主動更新。交易人決策時應衡量自身需求與交易風險，並就交易結果自行負責，本公司恕不負任何法律責任，亦不作任何保證。未經授權，禁止任何形式抄襲、引用或轉載。

2025/11/11

# 外資近20日累計買賣超(億元)

## -2244.67



永豐期貨  
SinoPac Futures

永豐期貨股份有限公司 | 台北市重慶南路一段2號8樓 | 02-2381-1799 | 114年金管期總字第010號 | 顧問事業部

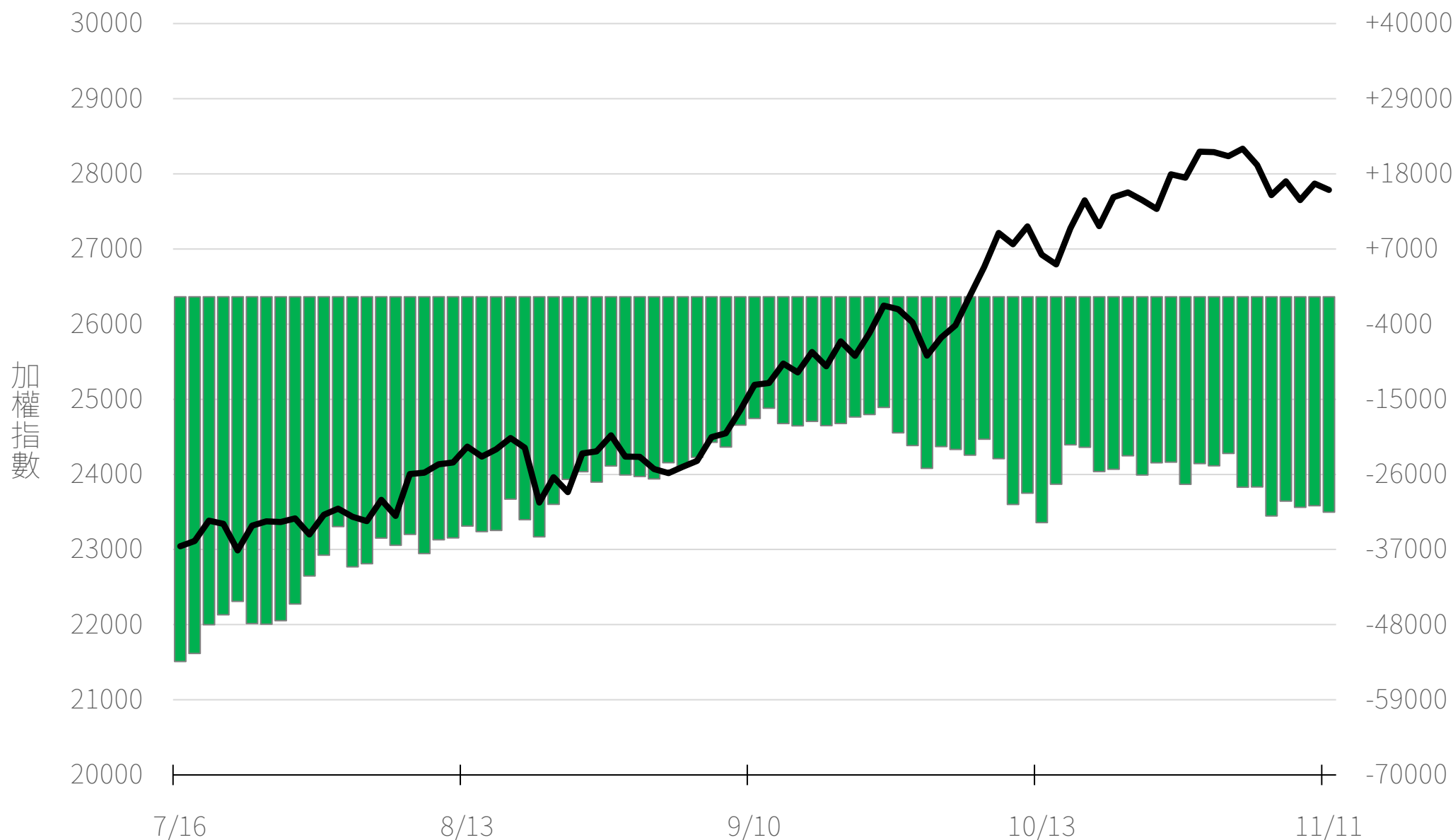
本研究報告純屬研究性質僅供參考，不保證其完整性及精確性，報告內容具時效性，邇後若有變更，本公司將不做預告或主動更新。交易人決策時應衡量自身需求與交易風險，並就交易結果自行負責，本公司恕不負任何法律責任，亦不作任何保證。未經授權，禁止任何形式抄襲、引用或轉載。

2025/11/11



# 外資台指期OI(口)

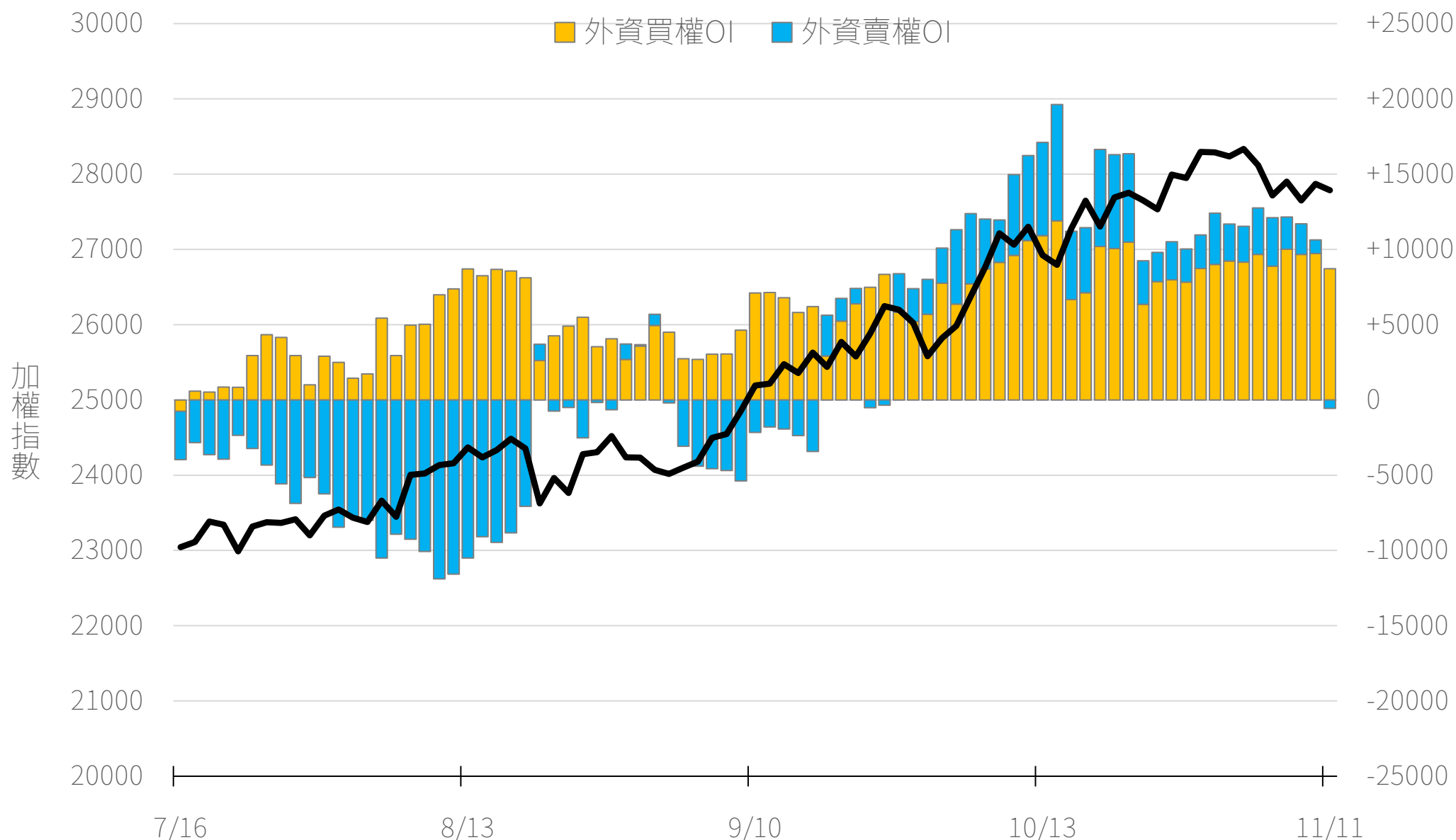
# -31530



# 外資選權OI(口) 0軸以上為買方，以下為賣方

買權  
賣權

+8713  
-568



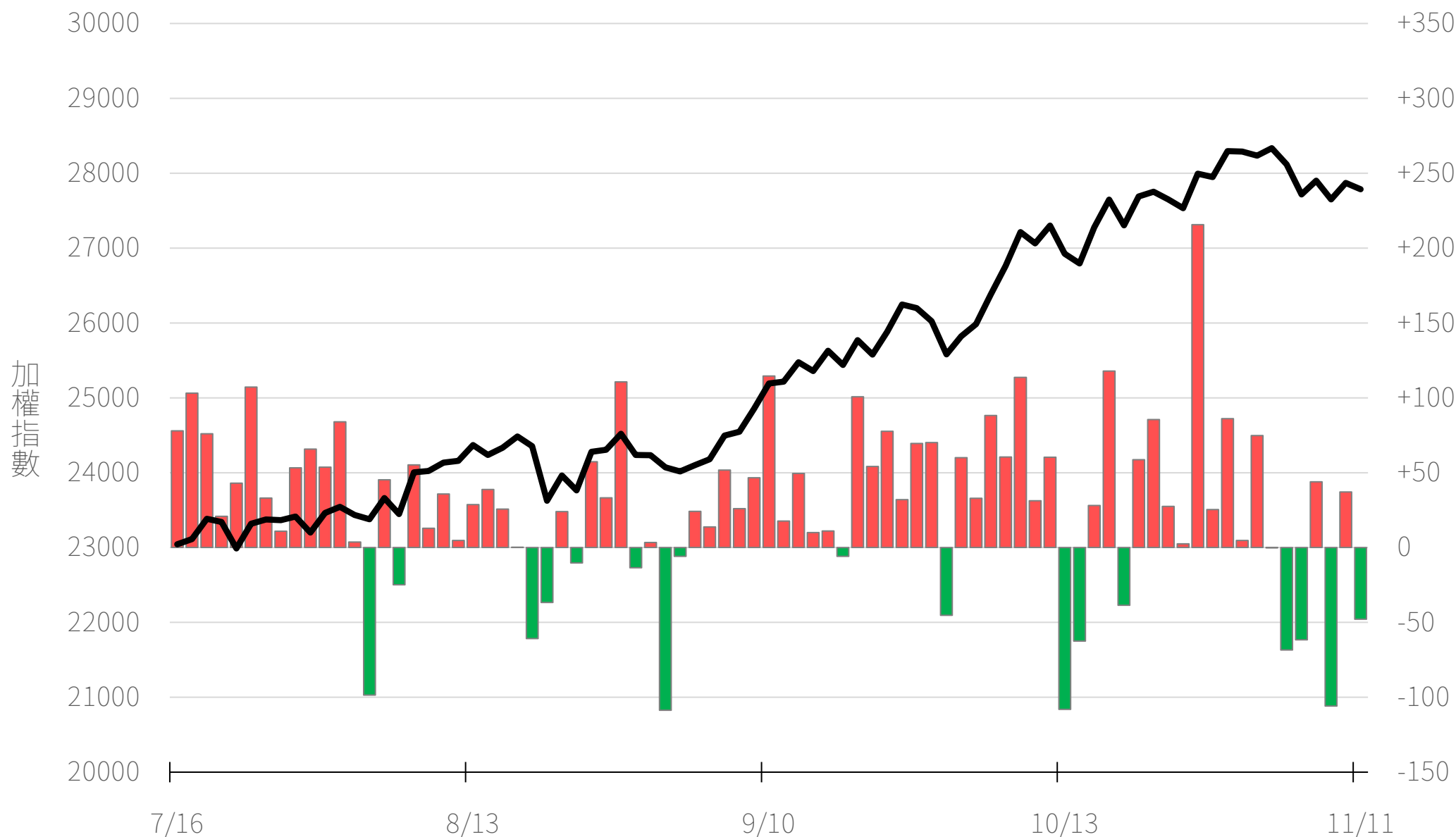
# 外資選權OI淨金額(億元)

+3.00



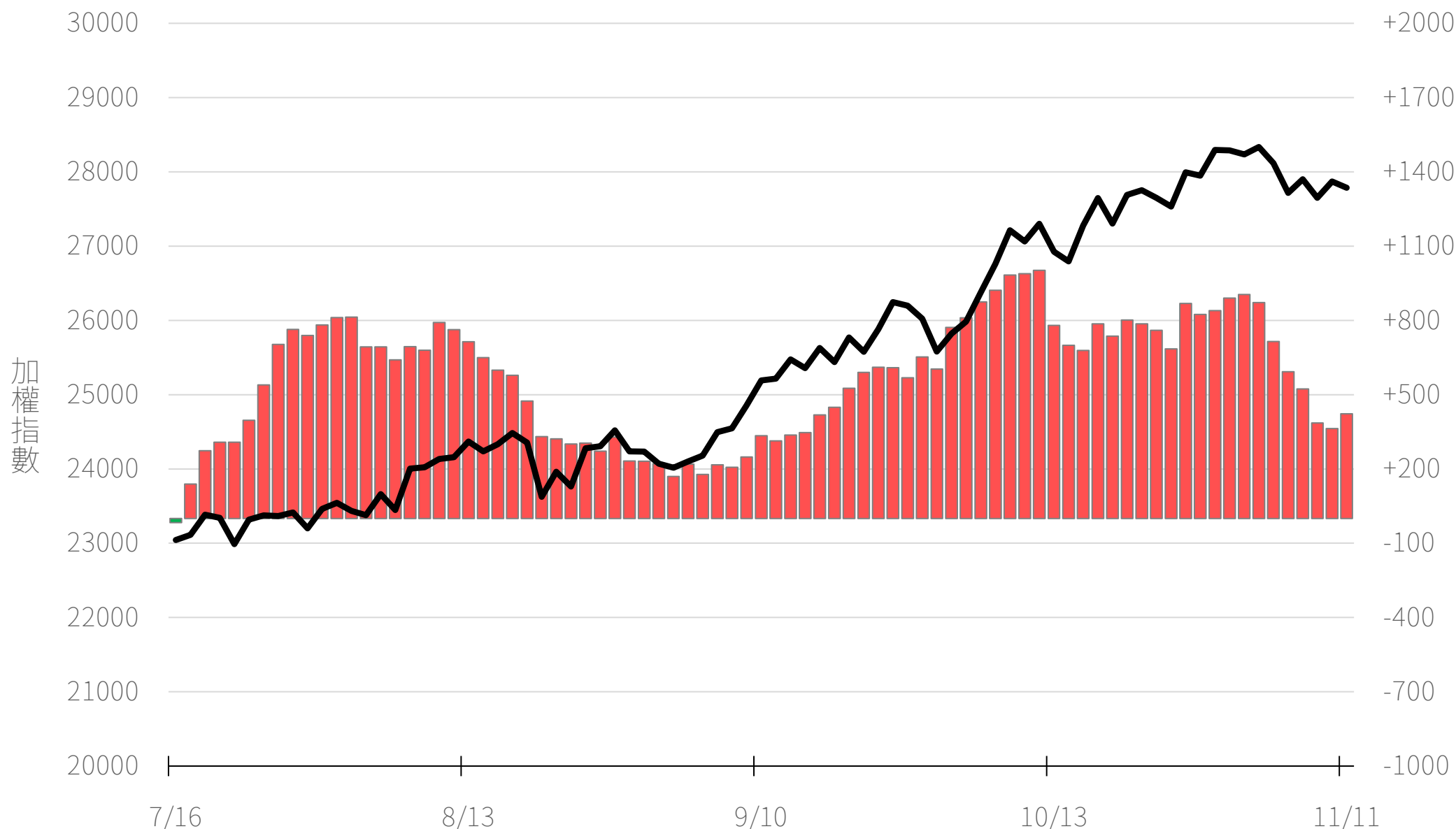
# 自營買賣超(億元)

# -47.86



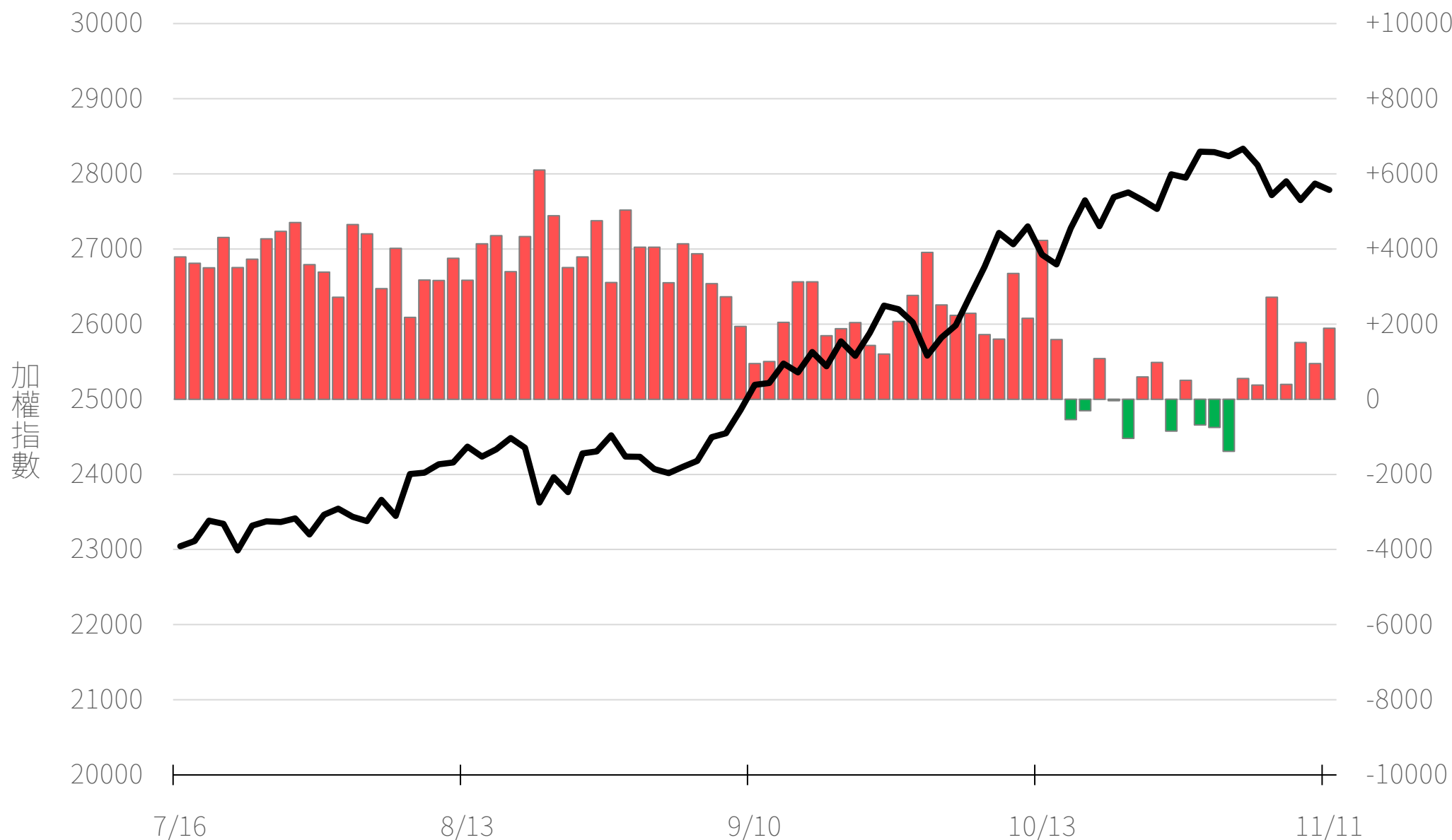
# 自營近20日累計買賣超(億元)

## +423.09



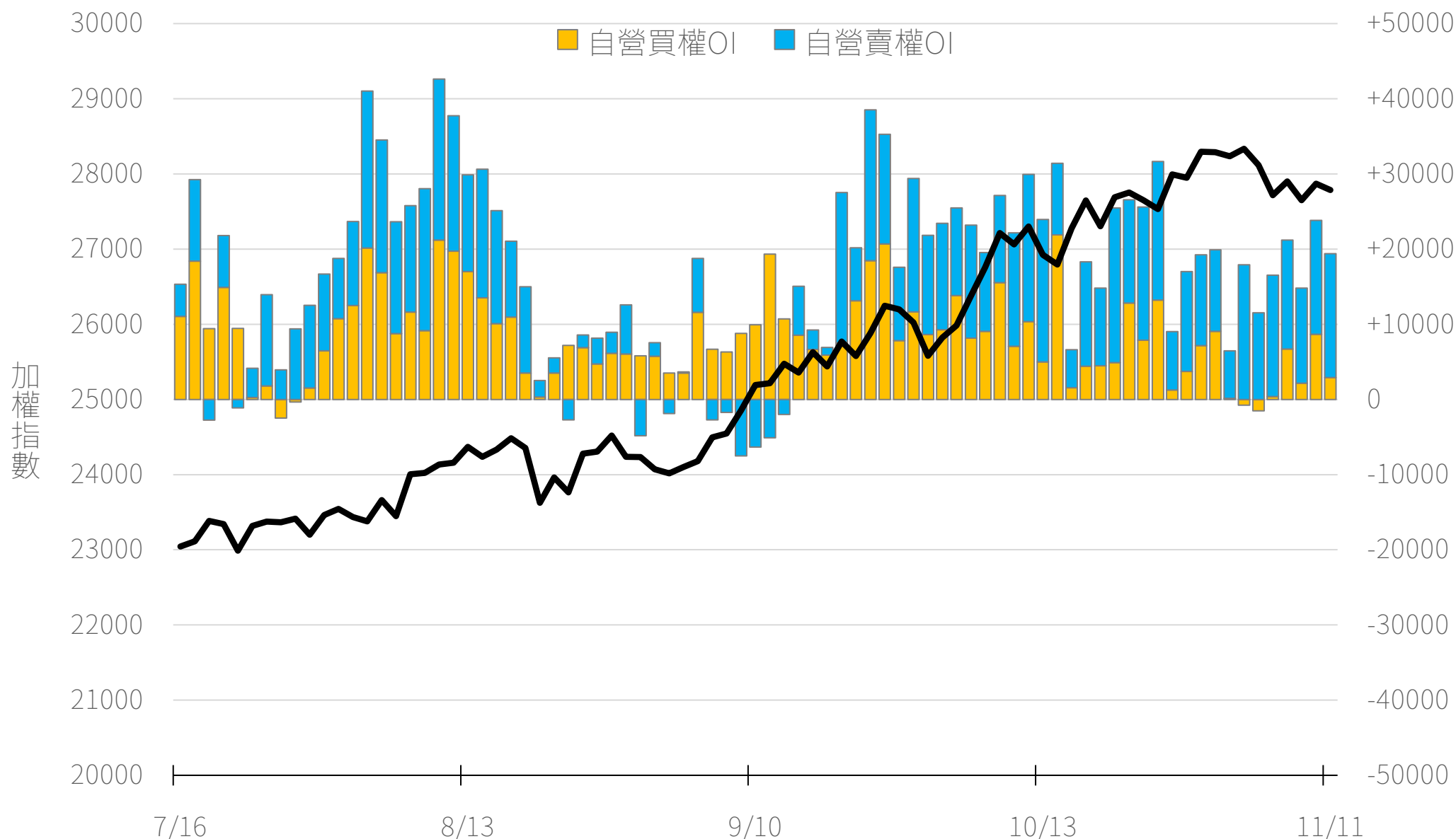
# 自營台指期O(口)

# +1888



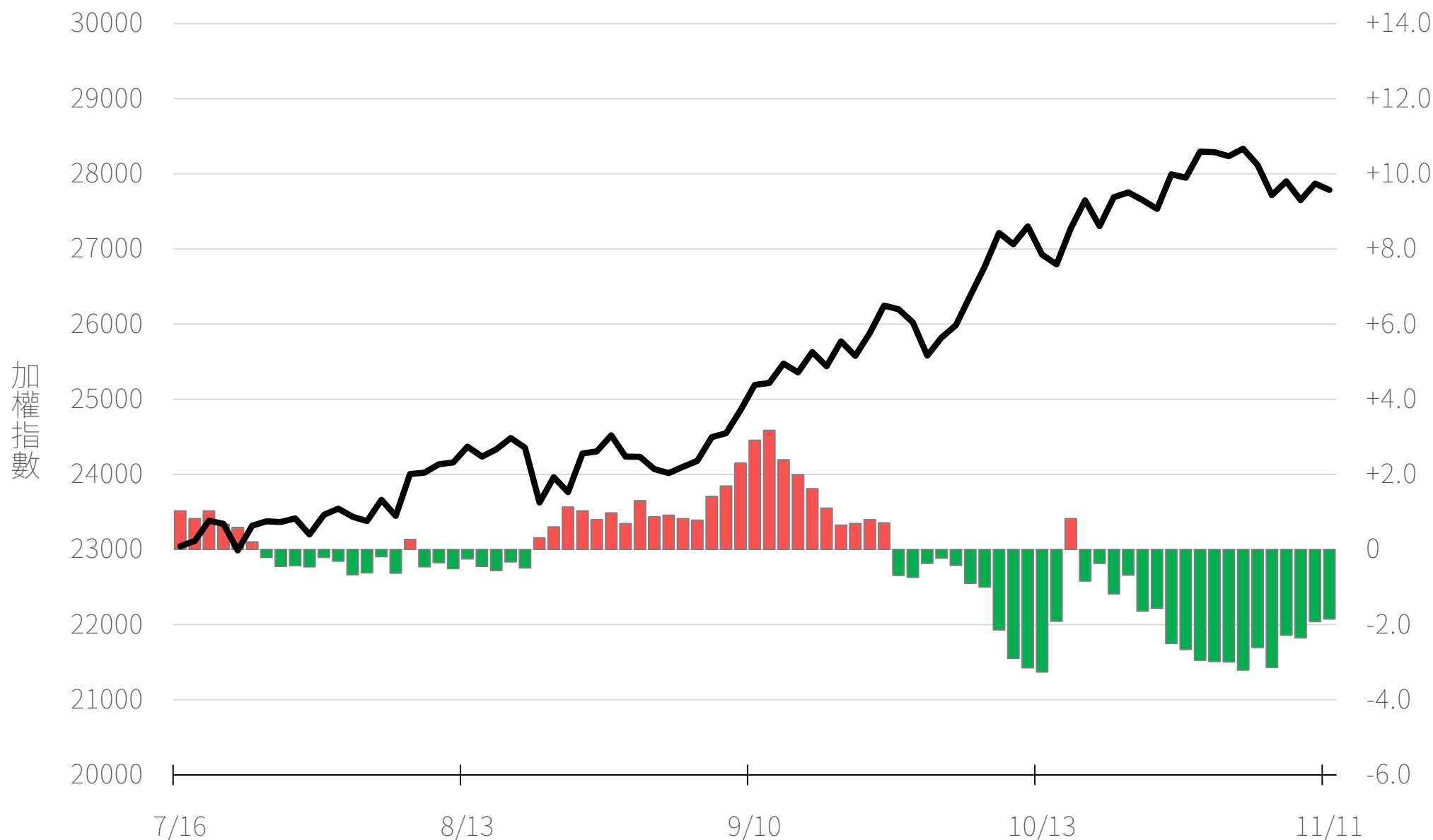
# 自營選權OI(口) 0軸以上為買方，以下為賣方

買權 +2926  
賣權 +16473



# 自營選權OI淨金額(億元)

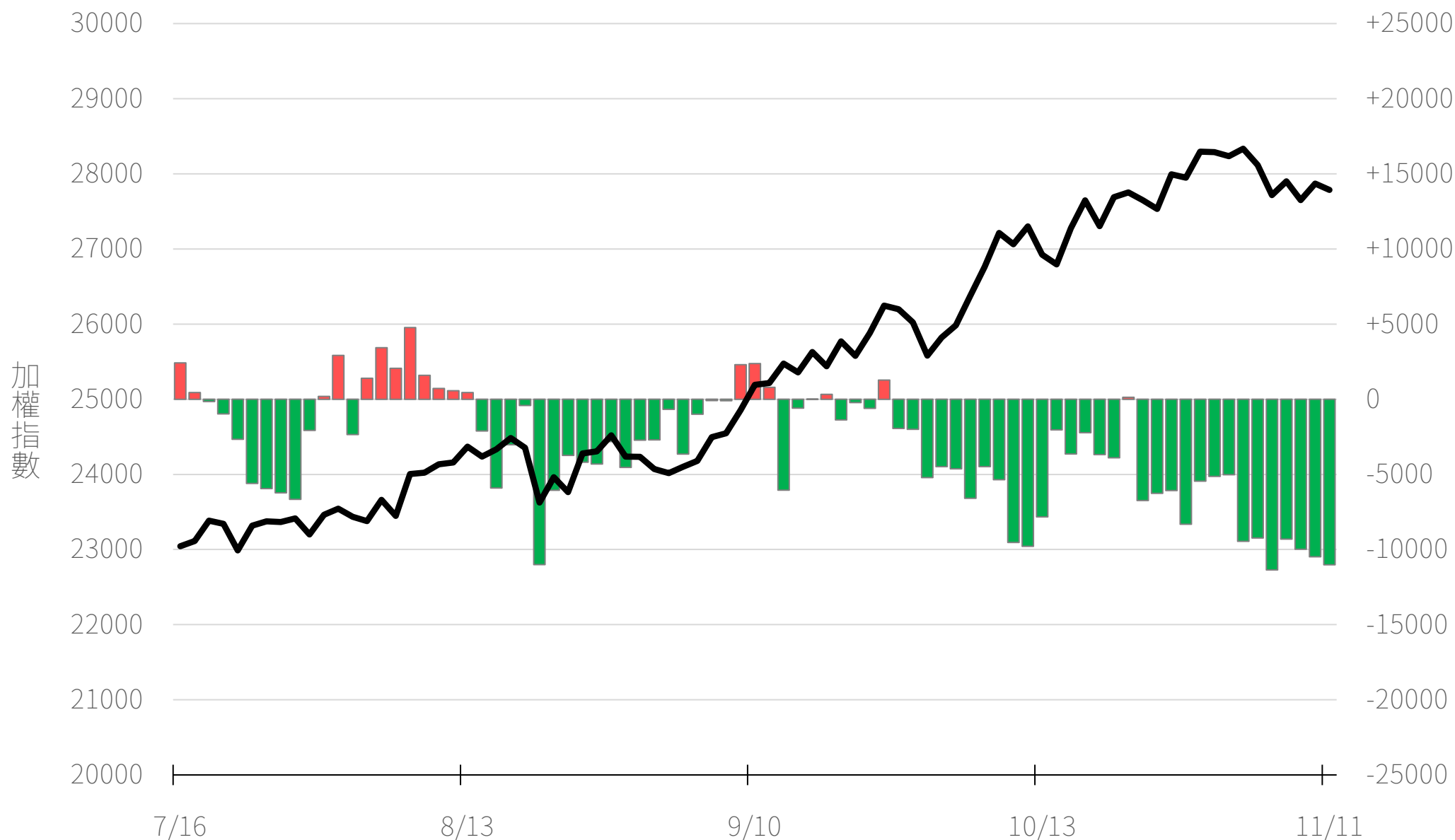
-1.85





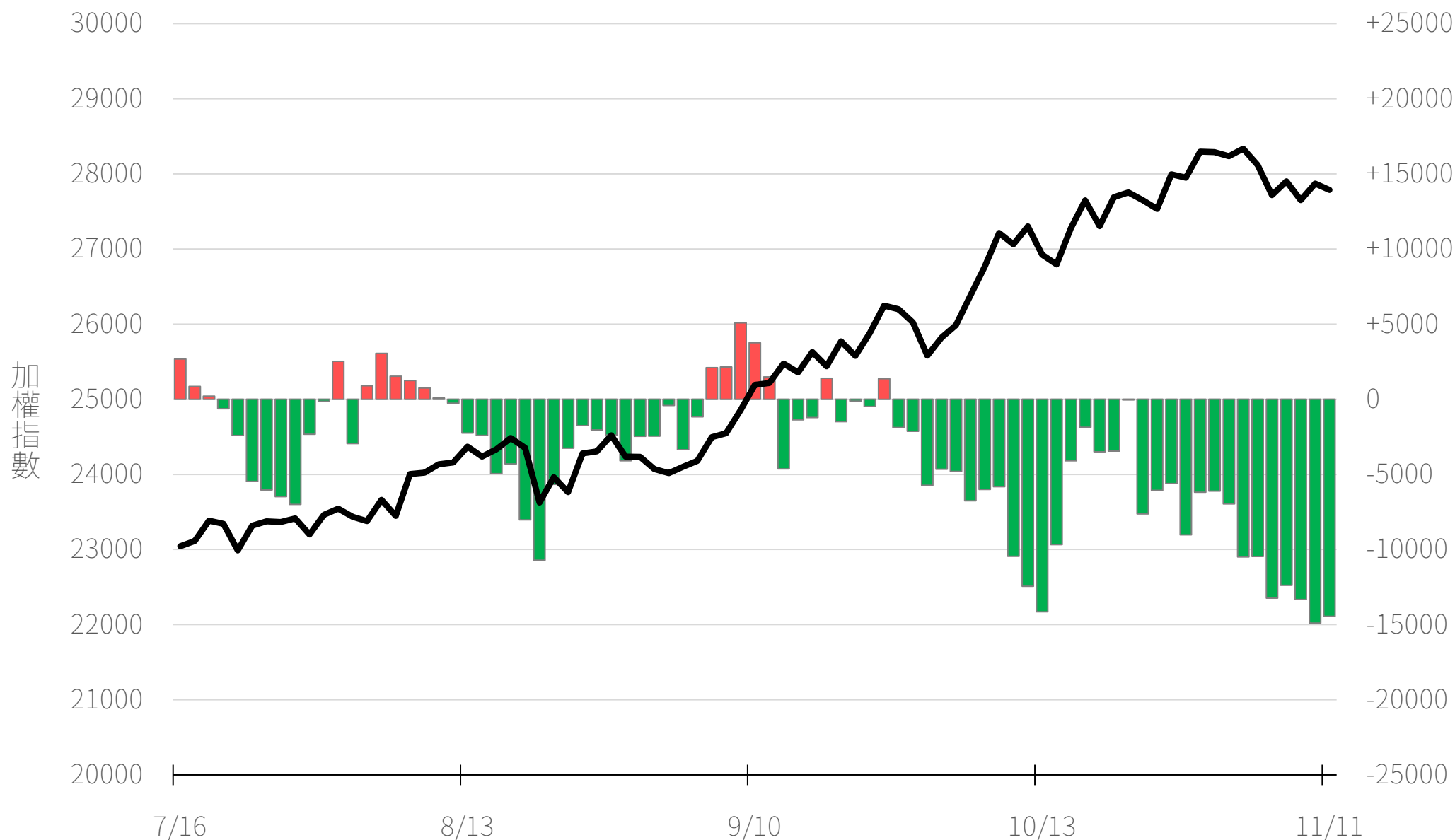
# 十特近月台指期OI(口)

# -11018



# 十特全月台指期OI(口)

-14447

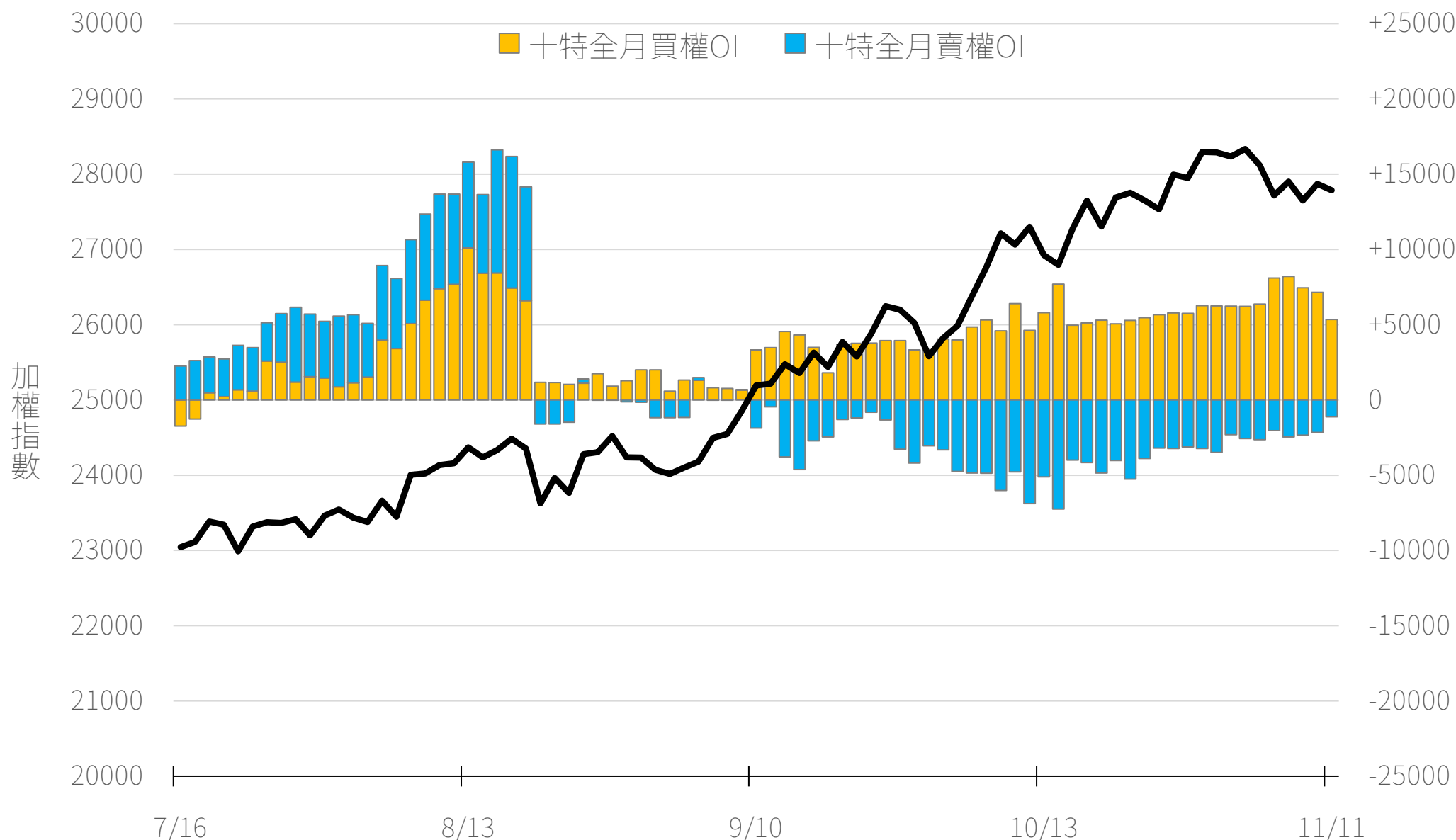


# 十特近月選權OI(口)

0軸以上為買方  
0軸以下為賣方

買權  
賣權

+5348  
-1121

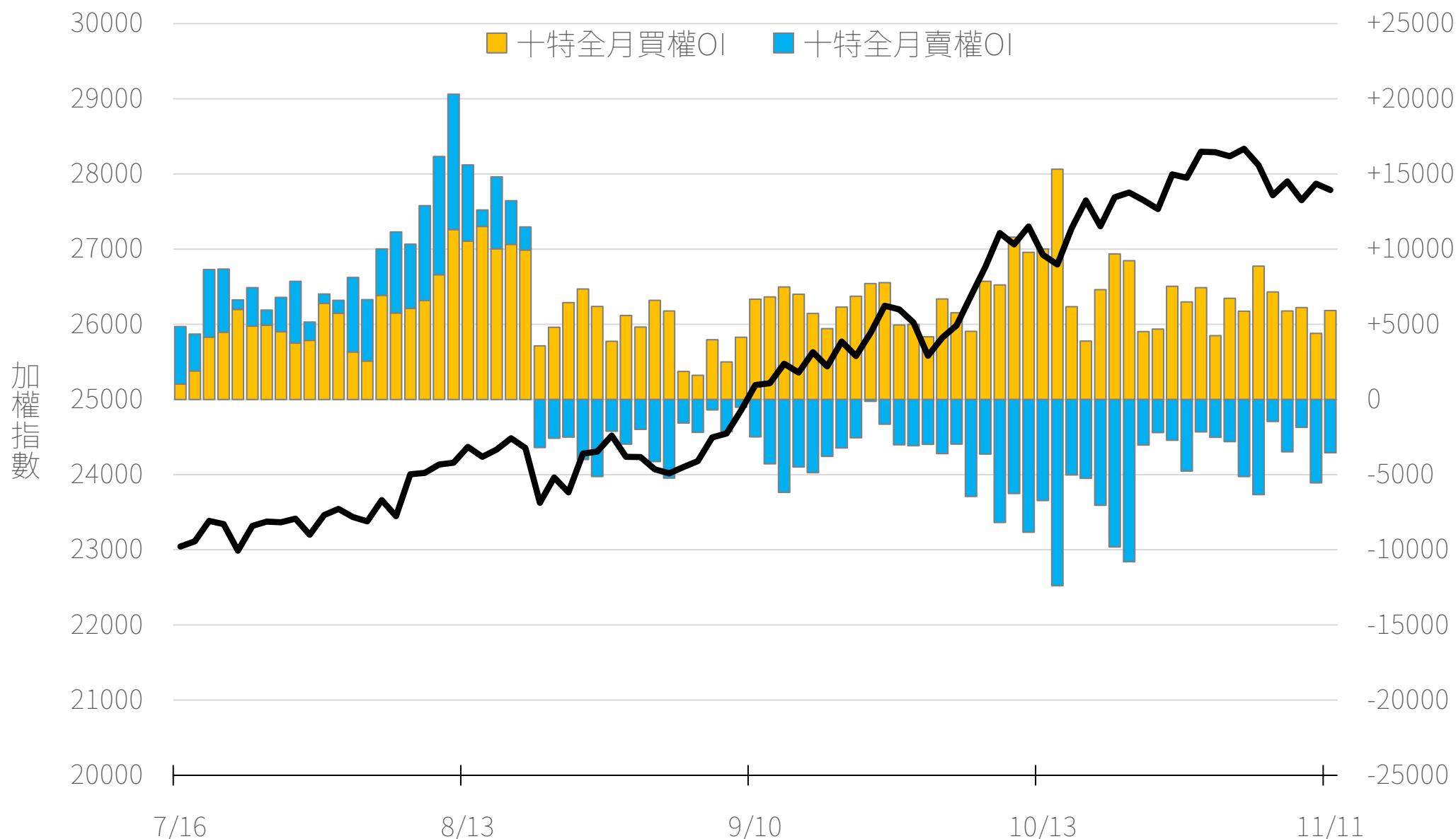


# 十特全月選權OI(口)

0軸以上為買方  
0軸以下為賣方

買權  
賣權

+5914  
-3546



# 台指期盤後快訊



永豐期貨股份有限公司 | 台北市重慶南路一段2號8樓 | 02-2381-1799 | 114年金管期總字第010號 | 顧問事業部

本研究報告純屬研究性質僅供參考，不保證其完整性及精確性，報告內容具時效性，邇後若有變更，本公司將不做預告或主動更新。交易人決策時應衡量自身需求與交易風險，並就交易結果自行負責，本公司恕不負任何法律責任，亦不作任何保證。未經授權，禁止任何形式抄襲、引用或轉載。