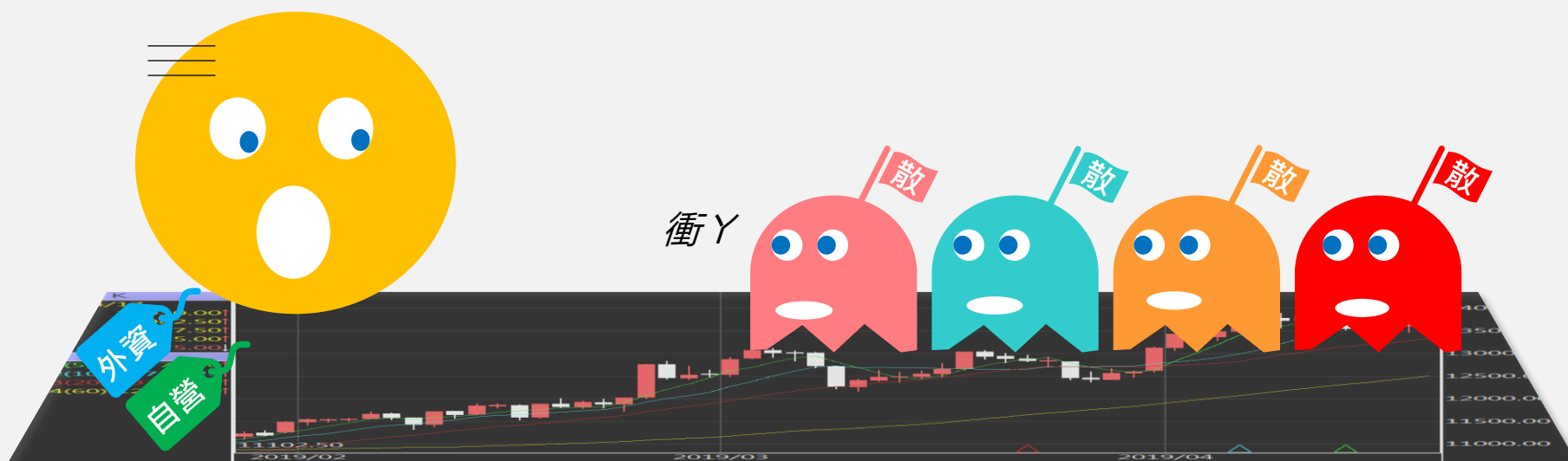


# 台指期晨報

永豐期貨顧問事業部編製



# 夜盤期權籌碼 (單日交易淨部位, 單位: 口/億元)

	大台 (口數)	小台 (口數)	微台 (口數)	大台+ 小台/4+ 微台/20	Call (口數)	Put (口數)	Call (金額)	Put (金額)
外資	-1450	-4077	-833	-2510.9	-205	+142	-0.038	-0.058
投信	0	0	0	0	0	0	0	0
自營	+546	+418	-6608	+320.1	-5620	+1808	-0.184	+0.153
合計	-904	-3659	-7441	-2191	-5825	+1950	-0.221	+0.095

# 歐美收盤行情表

標的	收盤	漲跌	漲跌幅	今年以來	0% (52週低)	↔	100% (52週高)
道瓊指數	47368.6289	+381.53	+0.81%	+11.3%			94%
標普五百	6832.4301	+103.63	+1.54%	+16.2%			96%
那斯達克	23527.17	+522.63	+2.27%	+21.8%			95%
費城半導	7156.9541	+209.59	+3.02%	+43.7%			94%
羅素2000	2455.6452	+22.83	+0.94%	+10.1%			89%
美元指數	99.63	+0.03	+0.03%	-8.2%	24%		
VIX指數	17.6	-1.48	-7.76%	+1.4%	10%		
時報金融	9787.15	+104.58	+1.08%	+19.7%			99%
法國CAC	8055.51	+105.33	+1.32%	+9.1%			86%
德國DAX	23959.99	+390.03	+1.65%	+20.3%			87%

# 亞洲收盤行情表

標的	收盤	漲跌	漲跌幅	今年以來	0% (52週低)	↔	100% (52週高)
加權指數	27869.51	+218.10	+0.79%	+21.0%			94%
日經指數	50911.76	+635.39	+1.26%	+27.6%			92%
韓國指數	4073.2399	+119.48	+3.02%	+69.8%			92%
上證指數	4018.5972	+21.04	+0.53%	+19.9%			99%
恆生指數	26649.06	+407.23	+1.55%	+32.8%			92%
海峽指數	4488.13	-4.11	-0.09%	+18.5%			97%
印度指數	25574.35	+82.05	+0.32%	+8.2%			88%
印尼指數	8391.24	-3.35	-0.04%	+18.5%			97%
泰國指數	1306.26	+3.35	+0.26%	-6.7%			60%
越南指數	1580.54	-18.56	-1.16%	+24.8%			70%

# 重要美股表現

標的	收盤	漲跌	漲跌幅
蘋果	269.43	+0.96	+0.36%
亞馬遜	248.3899	+3.98	+1.63%
谷歌	290.1	+11.27	+4.04%
臉書	631.76	+10.05	+1.62%
奈飛	1120.07	+16.41	+1.49%
微軟	506.057	+9.24	+1.86%
英特爾	38.45	+0.32	+0.84%
台積電A	295.27	+8.77	+3.06%
輝達	199.05	+10.90	+5.79%
德州儀器	160.58	+0.03	+0.02%

標的	收盤	漲跌	漲跌幅
高通	171.57	+0.68	+0.40%
美光	253.3	+15.38	+6.46%
特斯拉	445.23	+15.71	+3.66%
美孚石油	118.22	+1.00	+0.85%
梅西百貨	20.57	+0.22	+1.08%
沃爾瑪	102.42	-0.17	-0.17%
家得寶	370.43	-0.68	-0.18%
耐吉	60.8	-0.29	-0.47%
摩根大通	316.89	+2.68	+0.85%
輝瑞製藥	24.39	-0.04	-0.16%

# 台灣期交所夜盤行情表

商品	月份	收盤	漲跌	漲跌幅	成交量	合約歷史高	合約歷史低
台指	11	28106	+90 ↑	0.32%	51161	28594	23736
	12	28123	+91 ↑	0.32%	1033	28611	16873
小台指	W2	27997	+25 ↑	0.09%	51	28507	27147
	11	28109	+93 ↑	0.33%	117097	28595	23700
	12	28129	+97 ↑	0.35%	7130	28609	16724
微台指	11	28103	+87 ↑	0.31%	94541	28593	23680
	12	28119	+87 ↑	0.31%	9866	28606	16700
電子	11	1687.75	+4.9 ↑	0.29%	167	1722.3	1490
	12	1669	-10 ↓	0.60%	4	1720	1614.1

# 台灣期交所夜盤行情表

商品	月份	收盤	漲跌	漲跌幅	成交量	合約歷史高	合約歷史低
道瓊	12	47500	+303 ↑	0.64%	155	48264	42777
	03	47859	+297 ↑	0.62%	12	48559	46088
標普500	12	6850	+45 ↑	0.66%	5	6946	6086.75
	03	6884.75	+38 ↑	0.56%	22	7007	6727.5
那斯達克	12	25758	+267 ↑	1.05%	774	26400	22688
	03	25965	+204 ↑	0.79%	59	26627	20426
黃金	12	4114	+13.2 ↑	0.32%	16	4406	3445.9
	02	4142.2	+13.7 ↑	0.33%	14	4142.7	3995.1
台幣黃金	12	15500	+143 ↑	0.93%	126	16329	12582
	02	15513	+139 ↑	0.90%	114	16042.5	14699
布蘭特	01	1966	-24.5 ↓	1.23%	1	2012.5	1840
	02	-	- ■	-	-	1940	1940

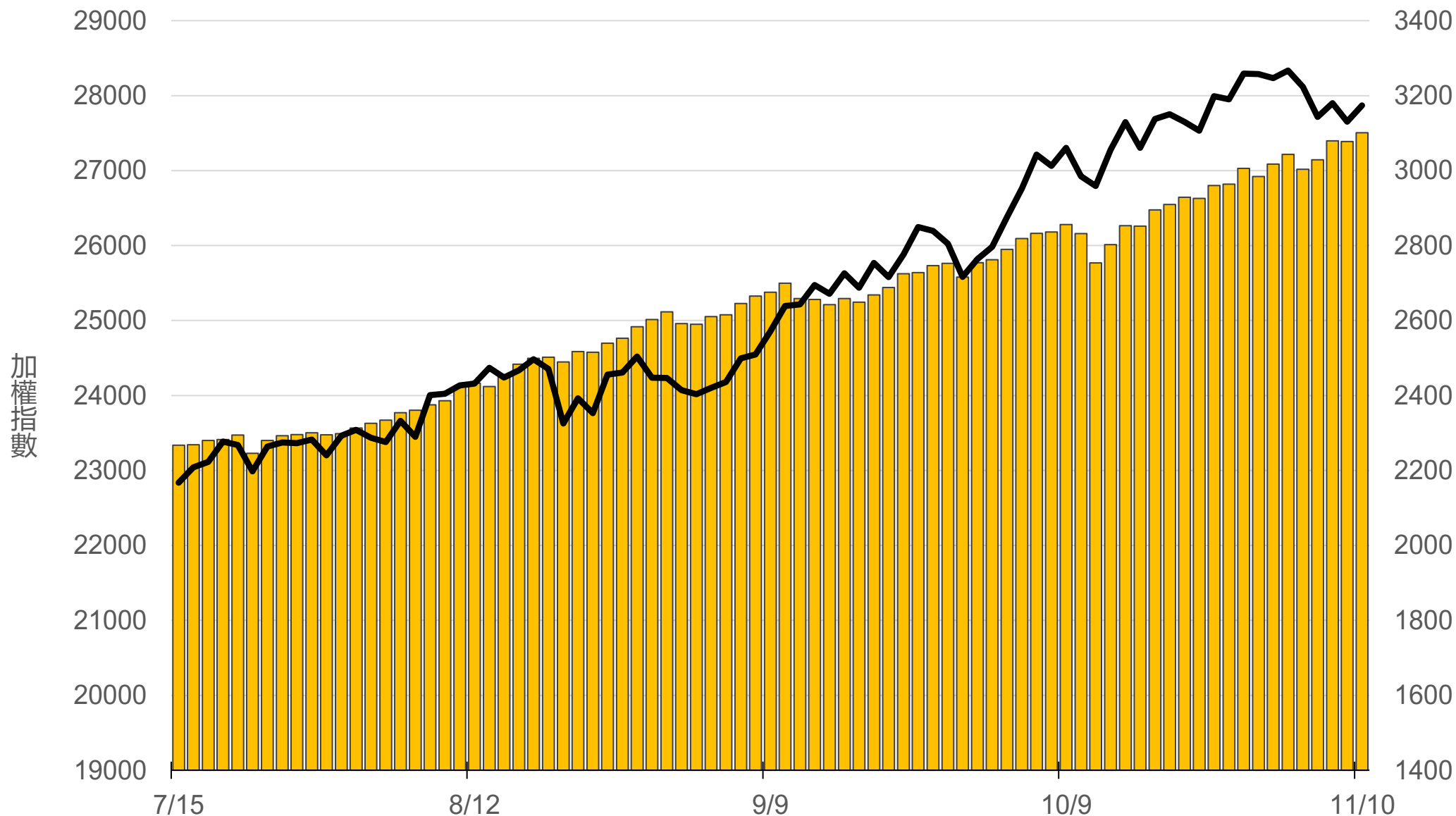
# 台灣期交所夜盤行情表

商品	月份	收盤	漲跌	漲跌幅	成交量	合約歷史高	合約歷史低	
歐元	12	-	-	▪	-	-	1.1945	1.1499
	03	-	-	▪	-	-	1.1912	1.1556
日圓	12	153.42	+0.03	↑	0.02%	17	153.79	140.36
	03	152.29	+0.18	↑	0.12%	10	152.33	143.64
英鎊	12	1.3182	+0.0015	↑	0.11%	4	1.3732	1.3029
	03	0	-	▪	-	-	1.3644	1.3027
澳幣	12	0.654	+0.0007	↑	0.11%	3	0.671	0.6456
	03	-	-	▪	-	-	0.6613	0.648
大美人	11	-	-	▪	-	-	7.1234	7.0823
	12	-	-	▪	-	-	7.2124	7.055
小美人	11	-	-	▪	-	-	7.1339	7.083
	12	-	-	▪	-	-	7.231	6.968



# 上市融資餘額(億元)

3101.3



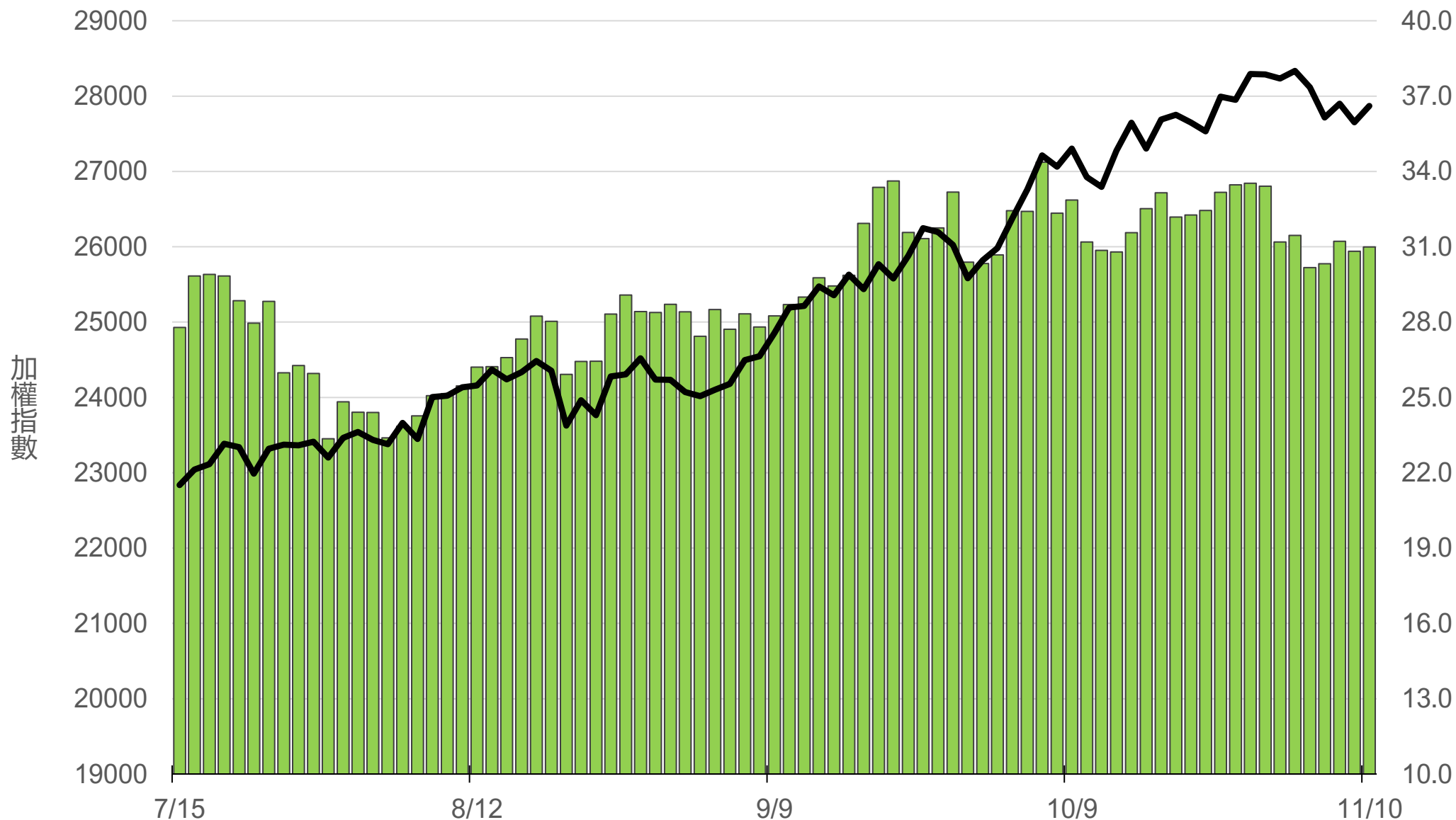
永豐期貨  
SinoPac Futures

永豐期貨股份有限公司 | 台北市重慶南路一段2號8樓 | 02-2381-1799 | 114年金管期總字第010號 | 顧問事業部  
本研究報告純屬研究性質僅供參考，不保證其完整性及精確性，報告內容具時效性，邇後若有變更，本公司將不做預告或主動更新。交易者決策時應衡量自身需求與交易風險，並就交易結果自行負責，本公司恕不負任何法律責任，亦不作任何保證。未經授權，禁止任何形式抄襲、引用或轉載。

2025/11/11

# 上市融券餘額(萬張)

31



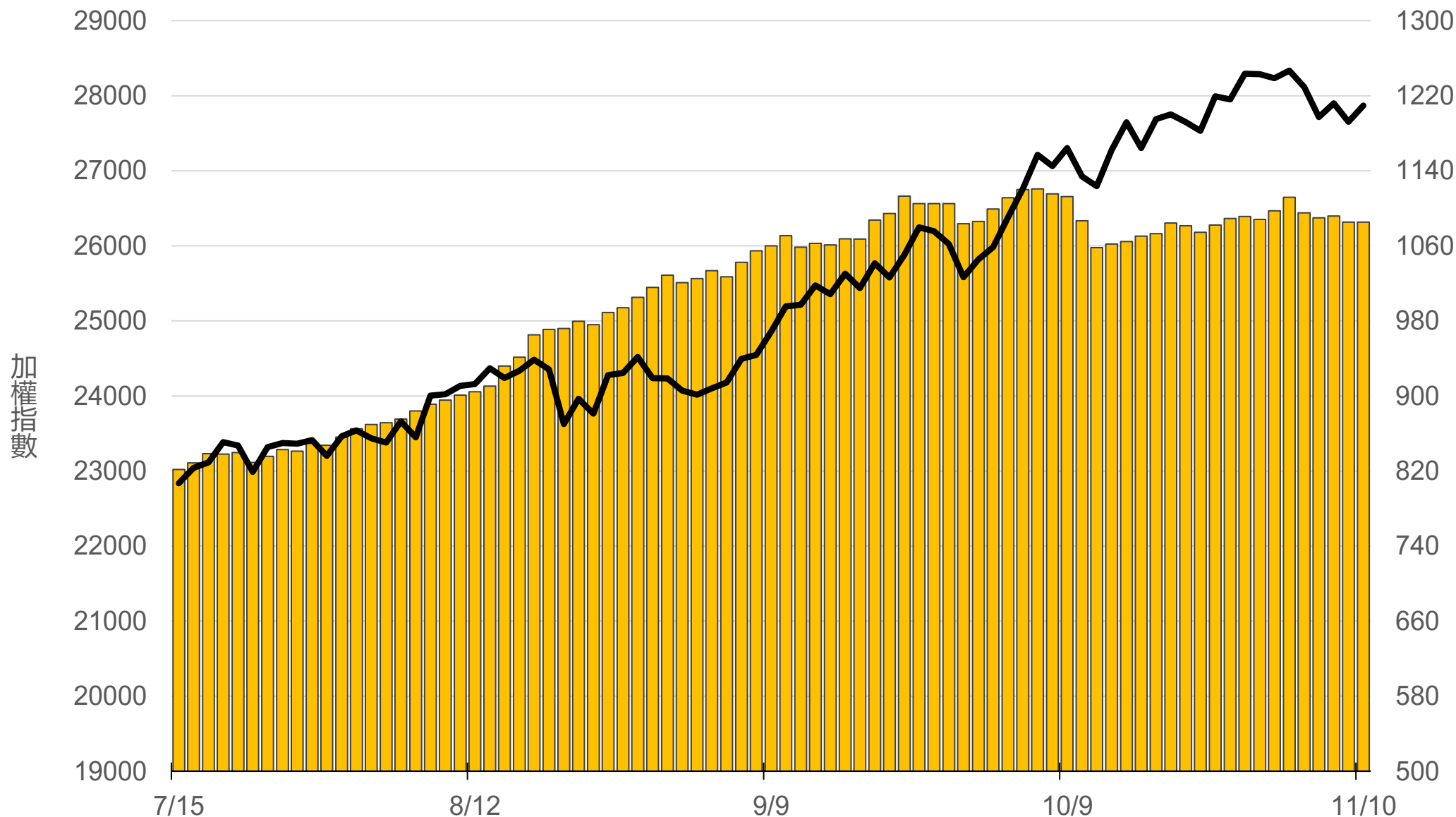
永豐期貨  
SinoPac Futures

永豐期貨股份有限公司 | 台北市重慶南路一段2號8樓 | 02-2381-1799 | 114年金管期總字第010號 | 顧問事業部  
本研究報告純屬研究性質僅供參考，不保證其完整性及精確性，報告內容具時效性，邇後若有變更，本公司將不做預告或主動更新。交易人決策時應衡量自身需求與交易風險，並就交易結果自行負責，本公司恕不負任何法律責任，亦不作任何保證。未經授權，禁止任何形式抄襲、引用或轉載。

2025/11/11

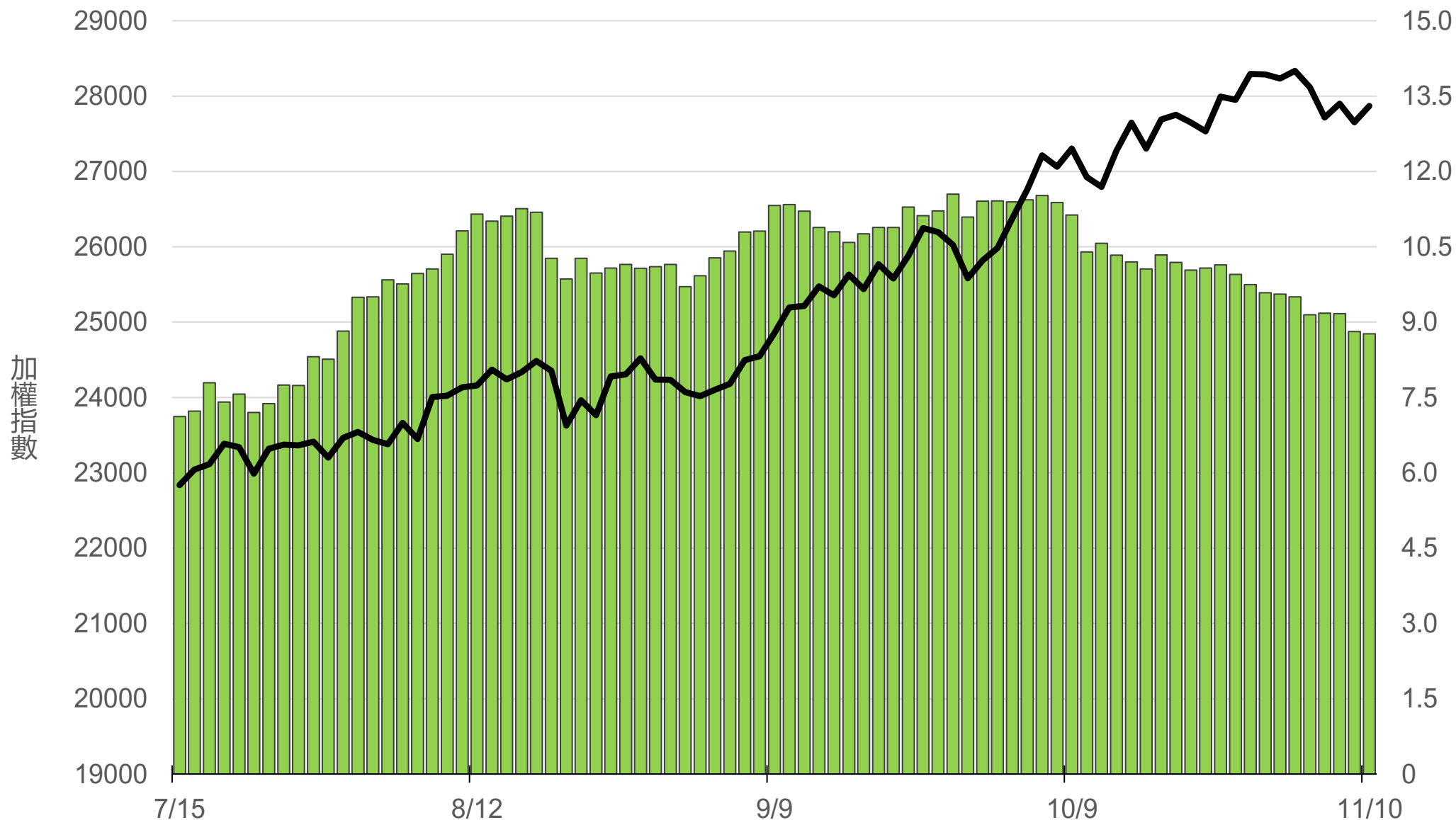
# 上櫃融資餘額(億元)

1085.4



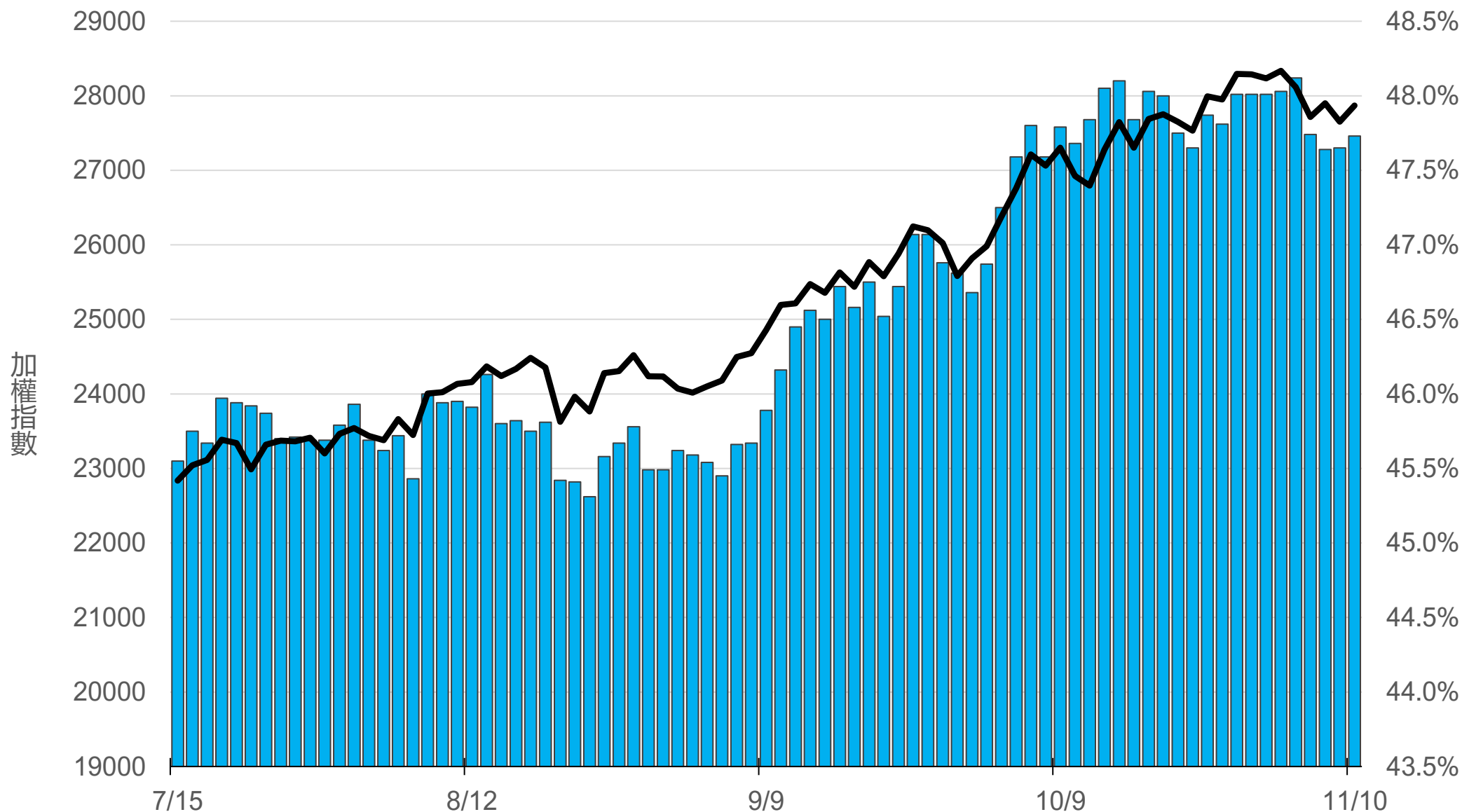
# 上櫃融券餘額(萬張)

8.8



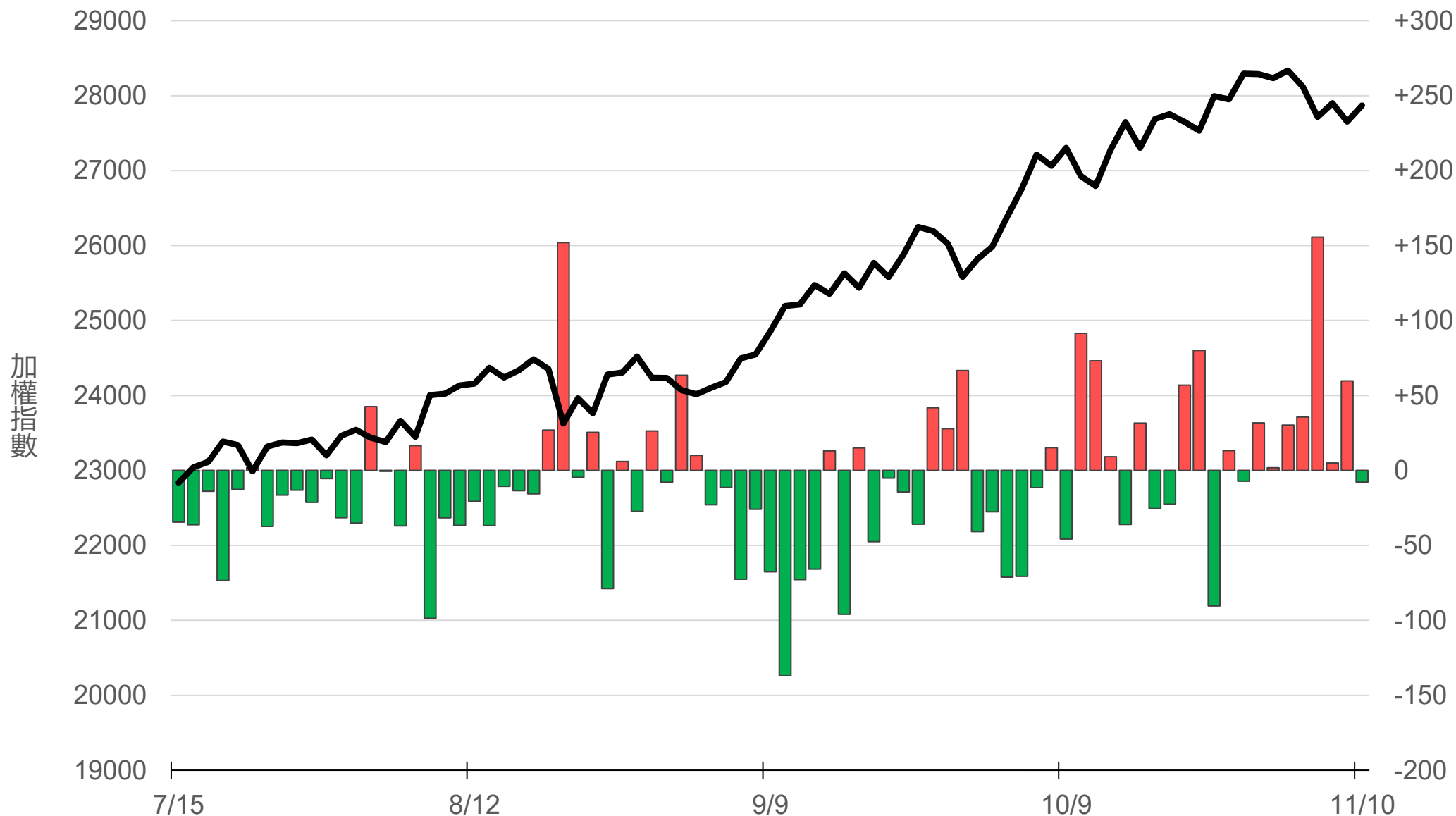
# 外資持股市值佔總市值%

# 47.73%



# 八大行庫買賣超(億元)

## -7.78



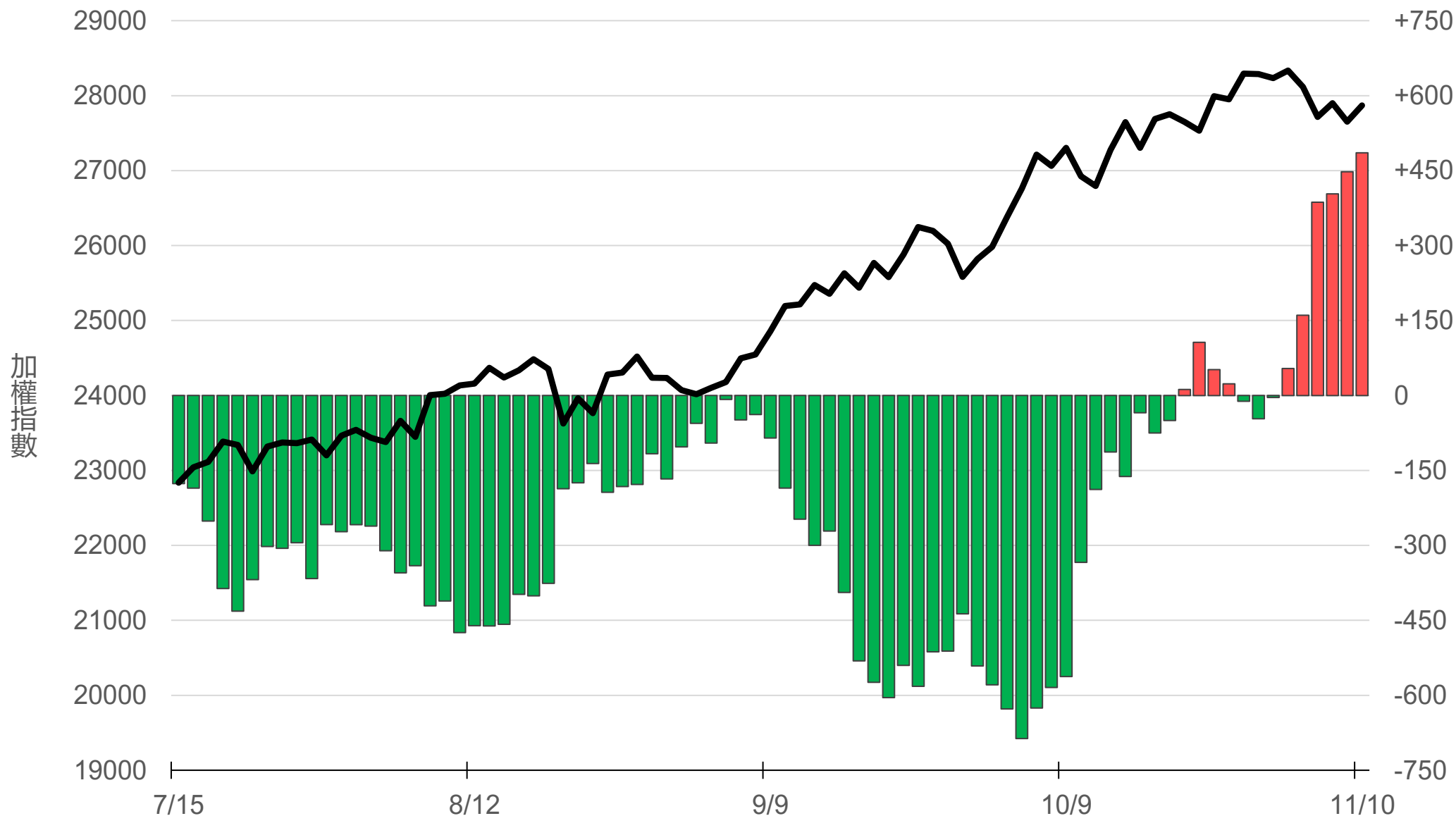
永豐期貨  
SinoPac Futures

永豐期貨股份有限公司 | 台北市重慶南路一段2號8樓 | 02-2381-1799 | 114年金管期總字第010號 | 顧問事業部  
本研究報告純屬研究性質僅供參考，不保證其完整性及精確性，報告內容具時效性，邇後若有變更，本公司將不做預告或主動更新。交易者決策時應衡量自身需求與交易風險，並就交易結果自行負責，本公司恕不負責任何法律責任，亦不作任何保證。未經授權，禁止任何形式抄襲、引用或轉載。

2025/11/11

# 八大近20日累計買賣超(億元)

# 485.7



永豐期貨  
SinoPac Futures

永豐期貨股份有限公司 | 台北市重慶南路一段2號8樓 | 02-2381-1799 | 114年金管期總字第010號 | 顧問事業部

本研究報告純屬研究性質僅供參考，不保證其完整性及精確性，報告內容具時效性，邇後若有變更，本公司將不做預告或主動更新。交易者決策時應衡量自身需求與交易風險，並就交易結果自行負責，本公司恕不負責任何法律責任，亦不作任何保證。未經授權，禁止任何形式抄襲、引用或轉載。

2025/11/11

# 原型期貨ETF (單位：張，新台幣億元)


商品	收盤	漲跌	漲跌幅	成交量	金額	市值
元大黃金 (00635U)	43.74	+0.71 ↑	1.65%	5139	2.24	109.1
元大石油 (00642U)	15.67	+0.14 ↑	0.90%	1917	0.30	31.9
元大白銀 (00738U)	41.00	+0.83 ↑	2.07%	4856	1.98	62.0
元大美元指數 (00682U)	20.45	-0.04 ↓	0.20%	7	0.00	1.6
街口黃豆 (00693U)	21.56	+0.16 ↑	0.75%	2583	0.56	27.7
街口銅 (00763U)	28.03	+0.41 ↑	1.48%	443	0.12	13.1



# 槓桿及反向型期貨ETF (單位：張，新台幣億元)

商品	收盤	漲跌	漲跌幅	成交量	金額	市值
元大黃金正2 (00708L)	80.65	+2.50 ↑	3.20%	4948	3.97	83.1
元大黃金反1 (00674R)	6.26	-0.11 ↓	1.73%	1587	0.10	5.6
元大石油反1 (00673R)	27.43	-0.25 ↓	0.90%	1166	0.32	27.0
元大日圓正2 (00706L)	21.45	-0.20 ↓	0.92%	1778	0.38	44.2
元大日圓反1 (00707R)	30.42	+0.03 ↑	0.10%	2	0.00	1.8
元大美元指數正2 (00683L)	21.30	-0.01 ↓	0.05%	33	0.01	3.0
元大美元指數反1 (00684R)	15.42	0 -	0	0	0.00	1.5
街口布蘭特正2 (00715L)	10.59	+0.14 ↑	1.34%	29565	3.13	117.3

# 台 指 期 晨 報



永豐期貨股份有限公司 | 台北市重慶南路一段2號8樓 | 02-2381-1799 | 114年金管期總字第010號 | 顧問事業部

本研究報告純屬研究性質僅供參考，不保證其完整性及精確性，報告內容具時效性，邇後若有變更，本公司將不做預告或主動更新。交易人決策時應衡量自身需求與交易風險，並就交易結果自行負責，本公司恕不負任何法律責任，亦不作任何保證。未經授權，禁止任何形式抄襲、引用或轉載。