

台指期盤後快訊

永豐期貨顧問事業部編製



收盤行情表

2025年11月10日 星期一

合約	收盤	漲跌	漲跌幅	成交量	OI	OI增減
加權指數	27869.51	+218.10	+0.78%	5018.41 億元		
台指11	28016	+295	+1.06%	154465	67200	-48
台指12	28032	+294	+1.06%	3506	5366	+514
小台11	28016	+295	+1.06%	343191	36791	+2095
小台12	28032	+294	+1.06%	19598	8299	+510
微台11	28016	+295	+1.06%	262429	42730	+488
微台12	28032	+294	+1.06%	30347	12326	-891
電子11	1682.85	+26.50	+1.60%	1520	455	-84
金融11	2217.4	+1.20	+0.05%	503	632	-6
非金11	13402	-58.00	-0.43%	186	69	+8

騙空未破多頭節奏 台股高檔洗盤仍強

指數週一上漲218.1點，收在27869.51點，成交量5018.41億元。台指期上漲295點至28016點，正價差為146.49點。籌碼面部分，三大法人買超8.55億元；而在台指期淨部位方面，三大法人淨空單減少246口至-8223口，其中外資淨空單減少231口至-30589口；十大交易人中的特定法人全月份台指期淨空單增加1571口至-14897口。

今日台股受美股早盤激勵開高，美國政府即將開門的消息帶動市場情緒回溫，盤中電子權值股走強，指數一度攻高，但尾盤再度出現近期反覆出現的騙空格局，現貨被刻意壓低，期貨仍維持正價差，顯示多方主力並未真正撤退，而是在拉高後透過壓盤製造技術面疑慮，以利洗盤。騙空騙到27900都沒站穩，台指期差一點沒站穩兩萬八，顯示上檔獲利盤壓力仍在，市場信心雖強但短線漲多後追價力道明顯轉弱。從盤勢結構來看，這種尾盤壓回而期貨不跌反漲的現象，在強勢多頭中常見，屬於多頭整理而非反轉訊號。若要假戲真做，必須具備基本面或消息面下跌理由，例如上週市場對美國政府關門焦慮擴大與鮑爾釋放鷹派談話，導致夜盤急殺，但本週隨著美國政府確定開門，該下跌理由已消失，因此即便技術面短線漲多、指數有回檔壓力，回檔幅度預料有限。從上週五夜盤低點到今日高點約800點的漲幅已充分反映利空出盡的反彈力道，接下來多頭若要延續，需待美國政府正式開門以及輝達財報表現；反之若美股再度受聯準會鷹派言論拖累，則需提防短線修正。此刻多頭主導權仍在，尾盤壓低多屬試探性動作，實質趨勢未變。

選擇權未平倉量部分，11月W2大量區買權OI落在28500點，賣權最大OI落在27700點；月買權最大OI落在30000點，月賣權最大OI落在13800點。全月份未平倉量put/call ratio值由0.97上升至1.09。VIX指數下降2.7至25.46。外資台指期買權淨金額2.98億元；賣權淨金額-0.22億元。整體選擇權籌碼面偏多。（永豐期貨研調）



三大法人籌碼變化 單位：口 / 億元

	現貨 (金額)	台指 (口數)	Call (口數)	Put (口數)	Call (金額)	Put (金額)
外資	-52.92	-30589 (+231)	9723 (+51)	911 (-1119)	2.98 (+0.28)	-0.22 (-0.06)
投信	+24.40	21414 (+575)	-40 (0)	80 (0)	0 (0)	0 (0)
自營	+37.06	952 (-560)	8673 (+6516)	15149 (+2483)	-0.53 (-0.03)	1.39 (-0.46)
合計	+8.55	-8223 (+246)	18356 (+6567)	16140 (+1364)	2.45 (+0.25)	1.17 (-0.52)

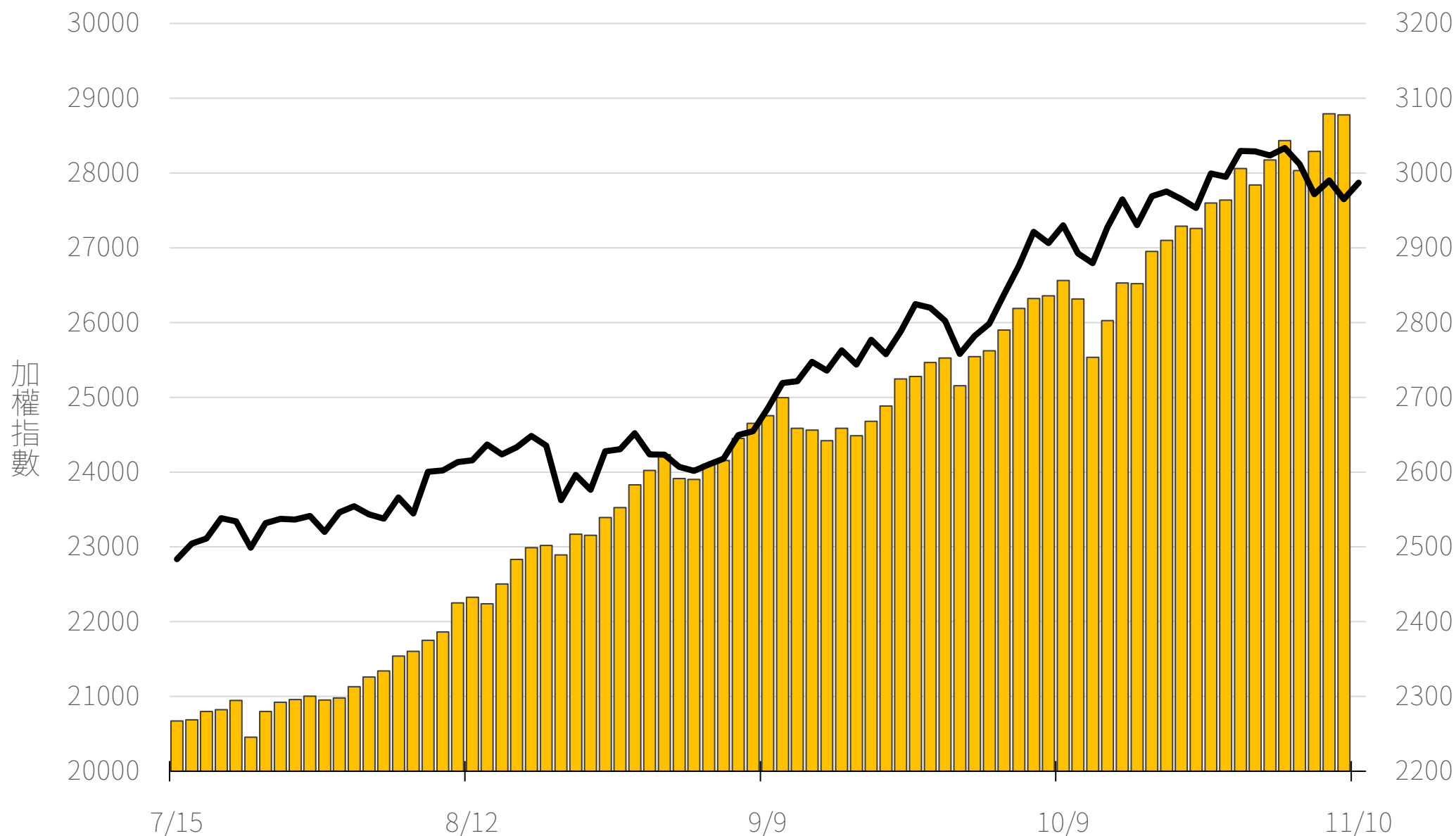
十大交易人期權淨部位(口)

	十大(特定人)		十大(非特定人)		全市場OI
	近月	其他月	近月	其他月	
台指	-10484 (-500)	-4413 (-1071)	2967 (+1416)	2510 (+562)	85999 (+1459)
買權	7153 (-295)	-2762 (-1425)	-10723 (-1443)	-5808 (-273)	137596 (+30407)
賣權	-2159 (+187)	-3391 (-3880)	-3624 (+1048)	1049 (+2419)	149355 (+45372)

上市融資餘額(億元)

圖表僅更新至前一日數據

3077.6



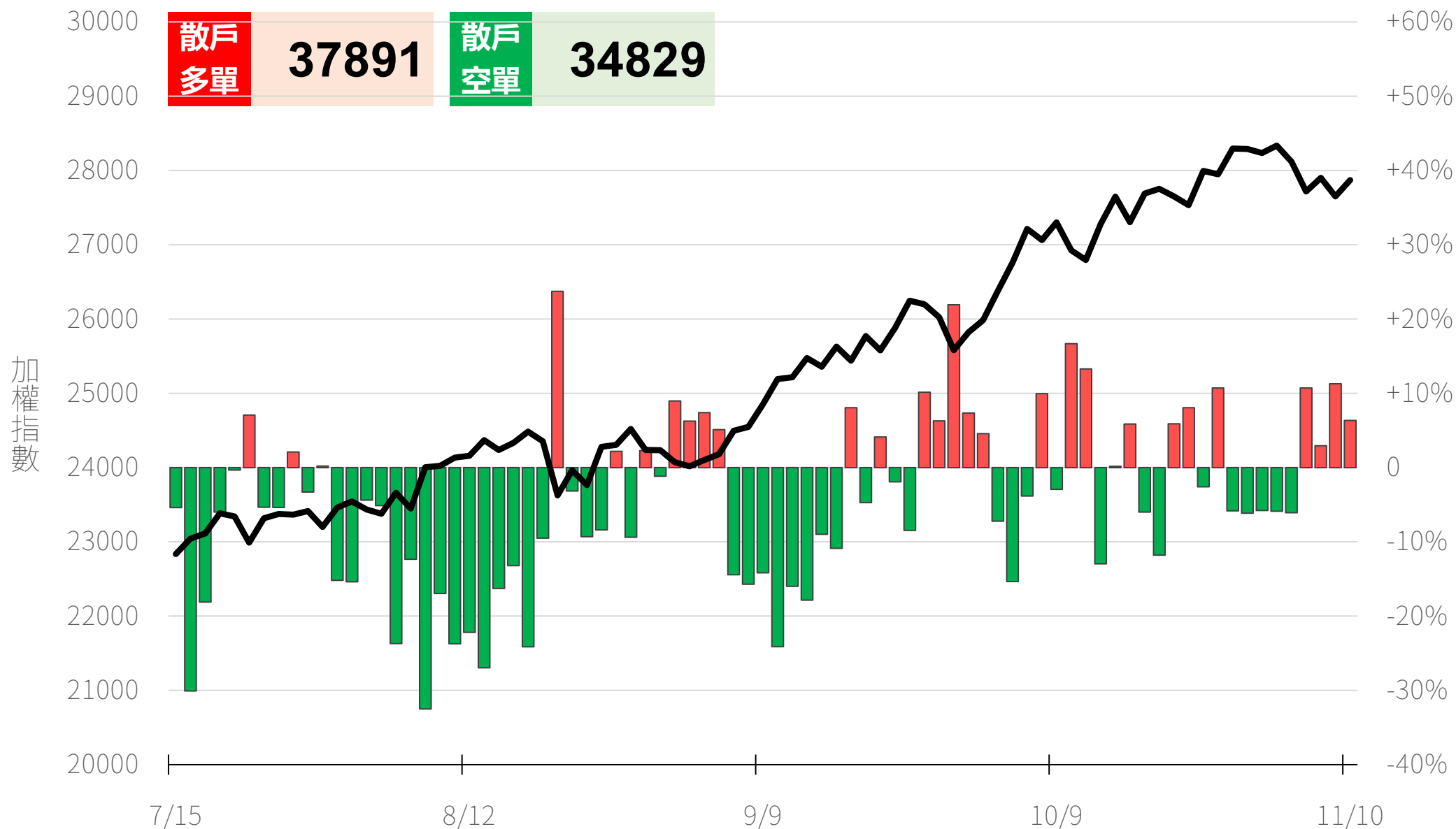
小台散戶多空比

散戶多單=全市場OI-三大法人多單

散戶空單=全市場OI-三大法人空單

散戶多空比=(散戶多單-散戶空單)/全市場OI x 100%

+6.33%



永豐期貨
SinoPac Futures

永豐期貨股份有限公司 | 台北市重慶南路一段2號8樓 | 02-2381-1799 | 114年金管期總字第010號 | 顧問事業部

本研究報告純屬研究性質僅供參考，不保證其完整性及精確性，報告內容具時效性，邇後若有變更，本公司將不做預告或主動更新。交易人決策時應衡量自身需求與交易風險，並就交易結果自行負責，本公司恕不負任何法律責任，亦不作任何保證。未經授權，禁止任何形式抄襲、引用或轉載。

2025/11/10

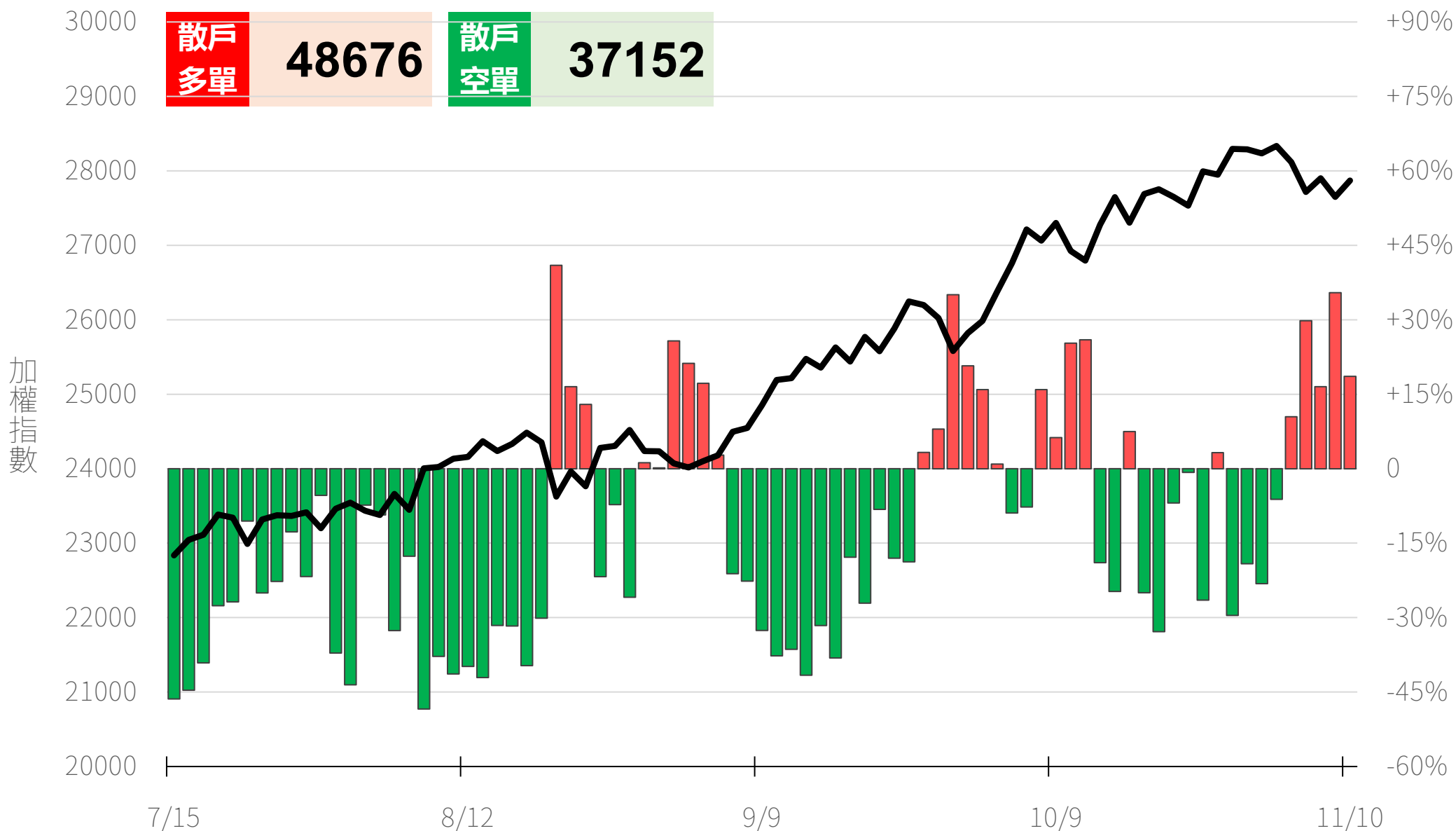
微台股散戶多空比

散戶多單=全市場OI-三大法人多單

散戶空單=全市場OI-三大法人空單

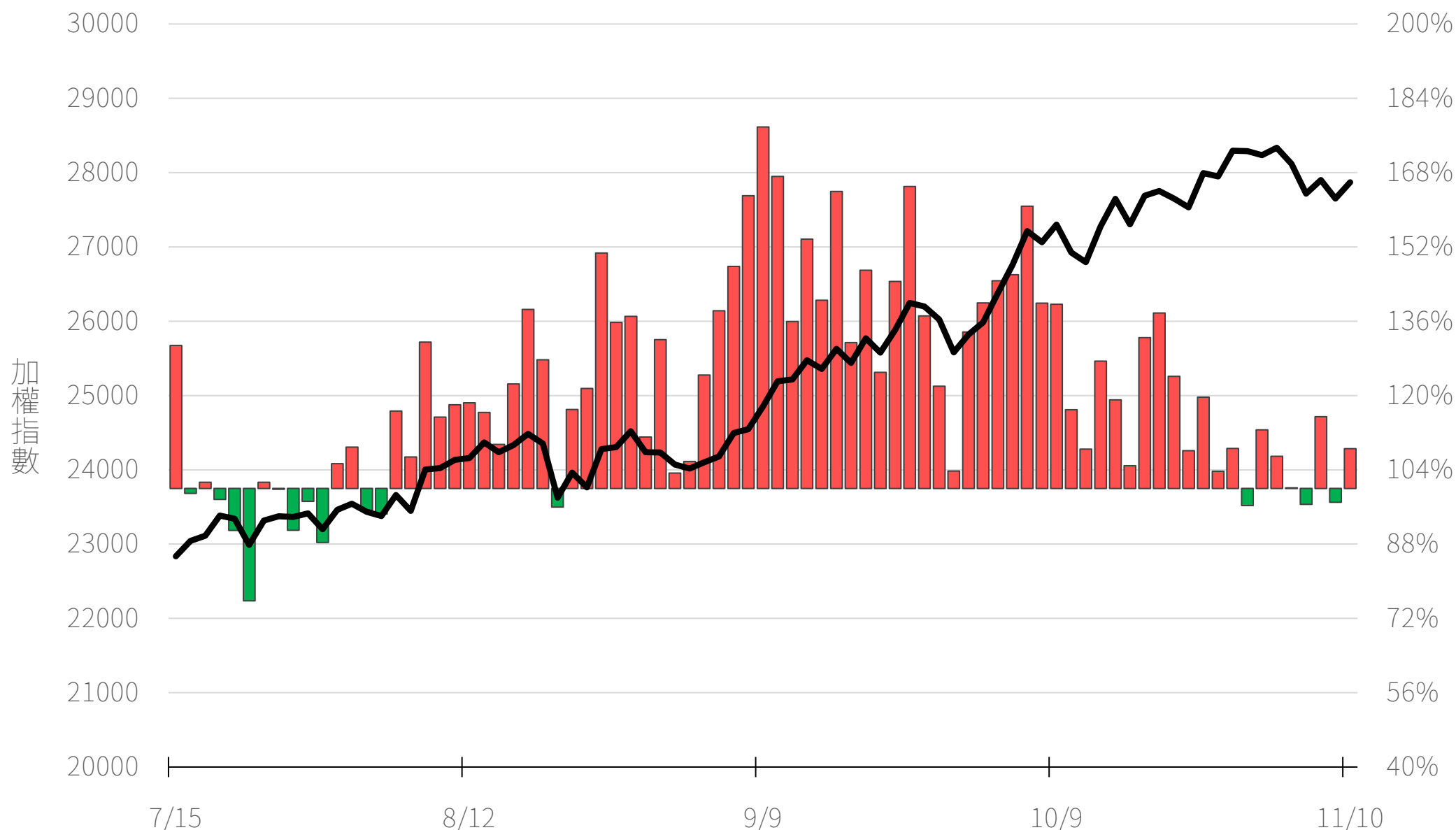
散戶多空比=(散戶多單-散戶空單)/全市場OI x 100%

+18.58%



Put/Call Ratio

108.55%



11月W2大量區

買權

28500
(5608口)

賣權

27700
(4098口)

(+3299) 5608		28500		36 (-2)
(+136) 1690		28450		12 (+1)
(+1595) 3199		28400		49 (-2)
(+1004) 2233		28350		37 (+6)
(+2490) 3685		28300		89 (+30)
(+1364) 2069		28250		60 (-2)
(+1753) 3116		28200		165 (+112)
(+1191) 1833		28150		203 (+169)
(+1719) 2978		28100		281 (+6)
(+1038) 1585		28050		732 (+646)
(+3188) 4761		28000		1297 (+869)
(+855) 1196		27950		875 (+719)
(+891) 1808		27900		1341 (+986)
(+660) 1087		27850		1003 (+785)
(+919) 2111		27800		2280 (+1503)
(+432) 844		27750		1411 (+905)
(+378) 1122		27700		4098 (+2344)
(+291) 533		27650		1580 (+1168)
(+456) 815		27600		4014 (+1687)
(+143) 222		27550		1363 (+974)
(+301) 526		27500		3348 (+2299)

Put

Call

11月F2大量區

買權

29400
(303口)

賣權

24900
(598口)

(+104) 186	28500	Put	58	(+12)
(+98) 125	28450		3	-
(+128) 172	28400		45	-
(+47) 68	28350		21	-
(+64) 135	28300		46	(+17)
(+57) 86	28250		29	(+9)
(-4) 75	28200		99	(+29)
(+36) 41	28150		31	(+8)
(+37) 79	28100		66	(+6)
(-1) 27	28050		67	(+10)
(+88) 150	28000	Call	87	(+19)
(+19) 38	27950		117	(+24)
(+21) 46	27900		80	(+48)
(+9) 38	27850		71	(+34)
(+54) 108	27800		90	(+23)
(+26) 62	27750		91	(+75)
(+7) 156	27700		133	(+62)
(+9) 36	27650		77	(+48)
(-18) 42	27600		75	(+23)
(+20) 20	27550		41	(+31)
(-10) 20	27500		155	(+61)

11月大量區

買權 28500
(3411口)

賣權 20000
(4622口)

(+123) 3411		28500			234	(-5)
(+32) 112		28450			8	(+2)
(+264) 987		28400			172	(-2)
- 142		28350			5	(+1)
(-76) 553		28300			465	(+6)
(+23) 156		28250			44	-
(-94) 688		28200			439	(+23)
(+56) 164		28150			46	(+2)
(-142) 600		28100			311	(-10)
(-5) 79		28050			46	(+10)
(-83) 2886		28000			1254	(+3)
(-2) 68		27950			48	-
(-41) 660		27900			437	-
(+13) 27		27850			37	(+3)
(-46) 737		27800			492	(+106)
(+26) 67		27750			128	(+82)
(-38) 1241		27700			812	(+188)
(+16) 27		27650			28	(+12)
(+296) 1259		27600			1012	(+27)
(+16) 30		27550			64	(+12)
(+278) 949		27500			1387	(+72)

Put

Call

12月大量區

買權 30000
(960口)

賣權 13800
(1104口)

				Put	
(-3133) 155	29000		6	(-233)	
- 80	28900		3	(-3)	
(-462) 261	28800		5	(-169)	
(-105) 37	28700		5	(+1)	
(-518) 111	28600		6	(-453)	
(+55) 188	28500		12	(-32)	
(-716) 66	28400		77	(-339)	
(-35) 73	28300		16	(-28)	
(-666) 76	28200		15	(-306)	
(-19) 65	28100		12	(-24)	
(-2806) 163	28000		57	(-1194)	
(+66) 136	27900		31	(-17)	
(-650) 51	27800		32	(-405)	
(+247) 261	27700		544	(+510)	
(-749) 34	27600		114	(-272)	
(+25) 66	27500		247	(+201)	
(-1179) 100	27400		401	(-223)	
(+12) 23	27300		20	(+4)	
(-944) 19	27200		47	(-938)	
(+21) 35	27100		35	(-17)	
- 208	27000		139	(-1176)	
				Call	

台指選波動度

VIX ▼ 25.46 買權 IV ▼ 19.99
賣權 IV ▼ 20.47



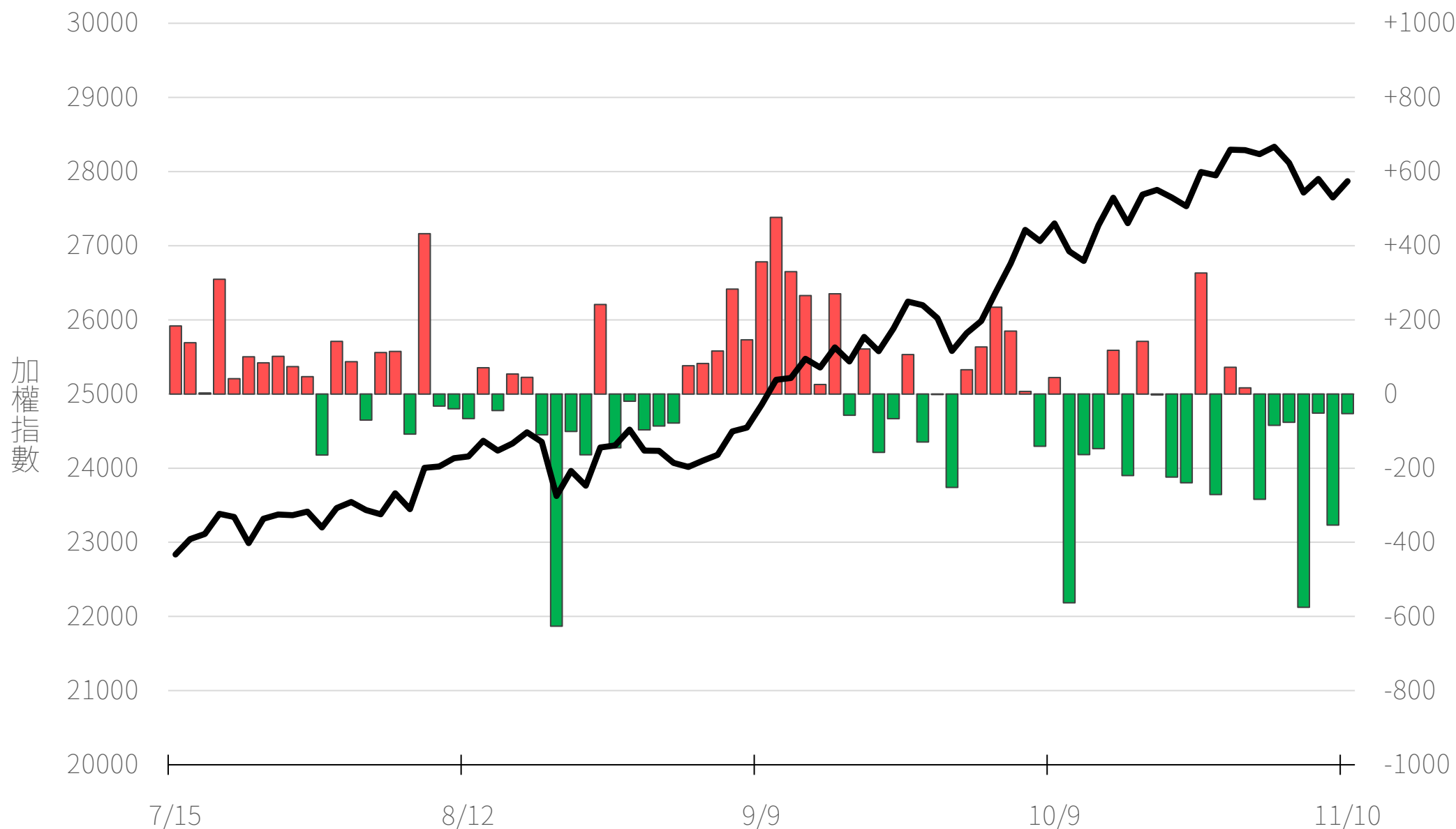
永豐期貨
SinoPac Futures

永豐期貨股份有限公司 | 台北市重慶南路一段2號8樓 | 02-2381-1799 | 114年金管期總字第010號 | 顧問事業部
本研究報告純屬研究性質僅供參考，不保證其完整性及精確性，報告內容具時效性，邇後若有變更，本公司將不做預告或主動更新。交易人決策時應衡量自身需求與交易風險，並就交易結果自行負責，本公司恕不負任何法律責任，亦不作任何保證。未經授權，禁止任何形式抄襲、引用或轉載。

2025/11/10

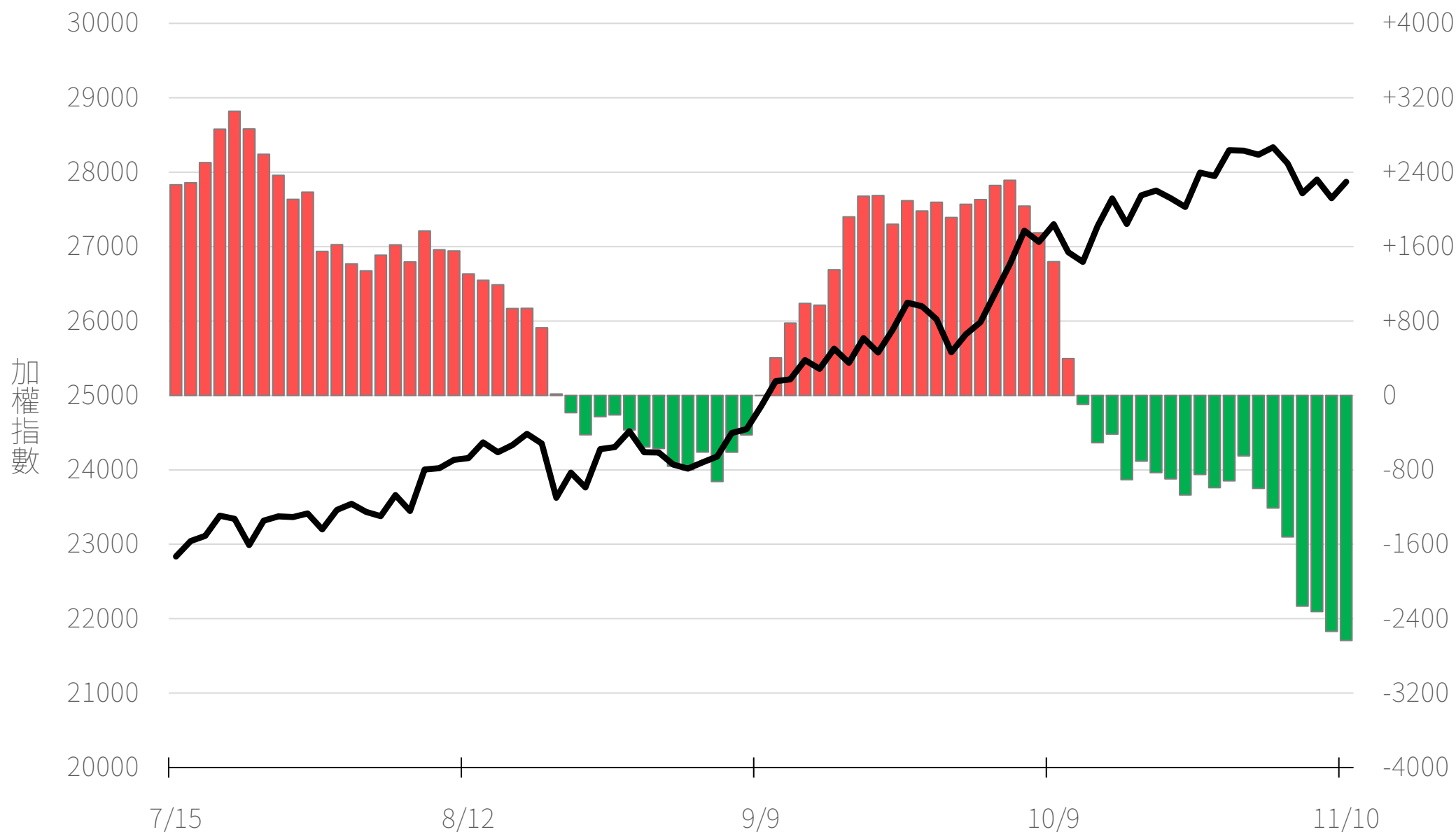
外資買賣超(億元)

-52.92



外資近20日累計買賣超(億元)

-2634.12



永豐期貨
SinoPac Futures

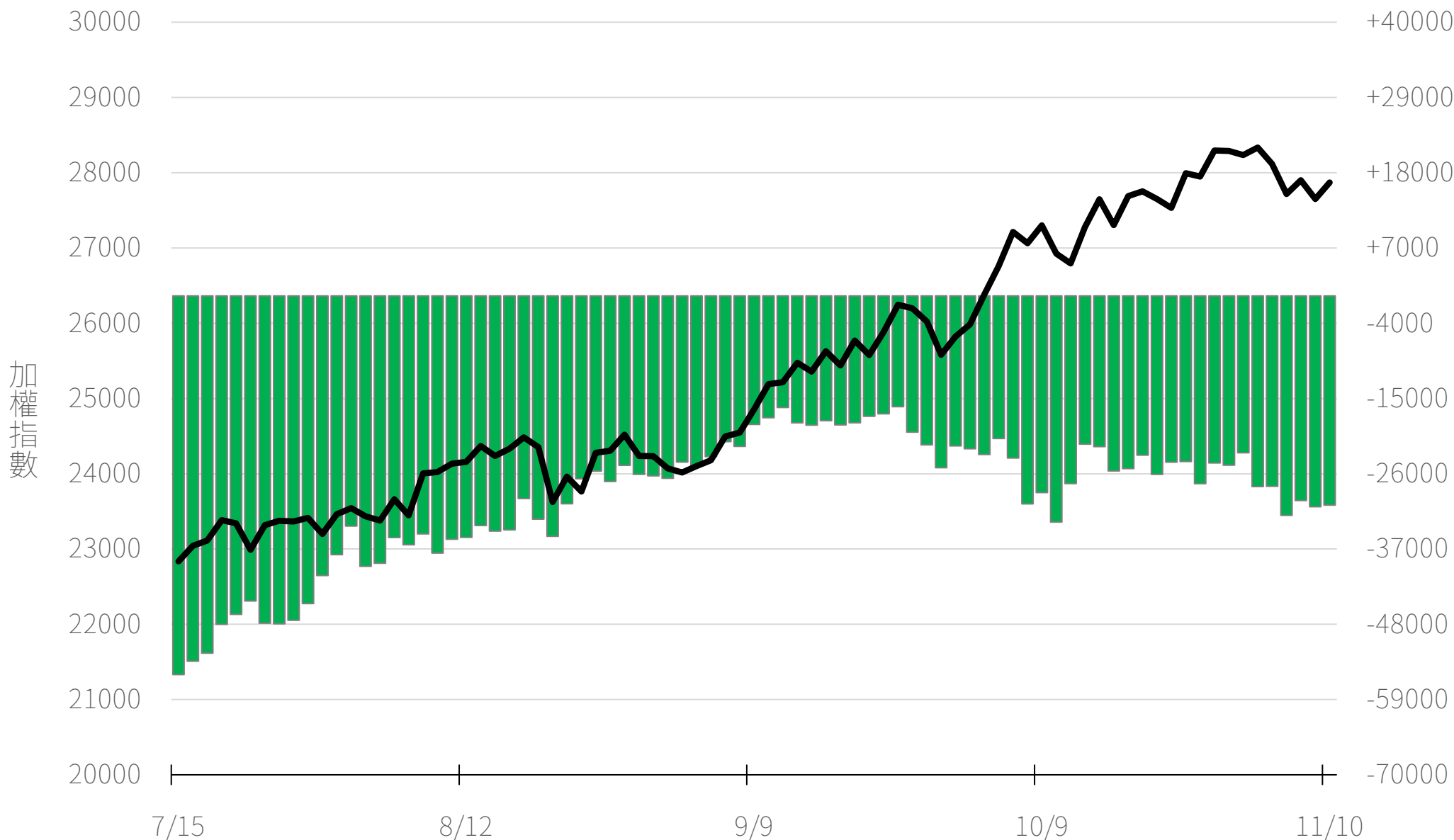
永豐期貨股份有限公司 | 台北市重慶南路一段2號8樓 | 02-2381-1799 | 114年金管期總字第010號 | 顧問事業部

本研究報告純屬研究性質僅供參考，不保證其完整性及精確性，報告內容具時效性，邇後若有變更，本公司將不做預告或主動更新。交易人決策時應衡量自身需求與交易風險，並就交易結果自行負責，本公司恕不負任何法律責任，亦不作任何保證。未經授權，禁止任何形式抄襲、引用或轉載。

2025/11/10

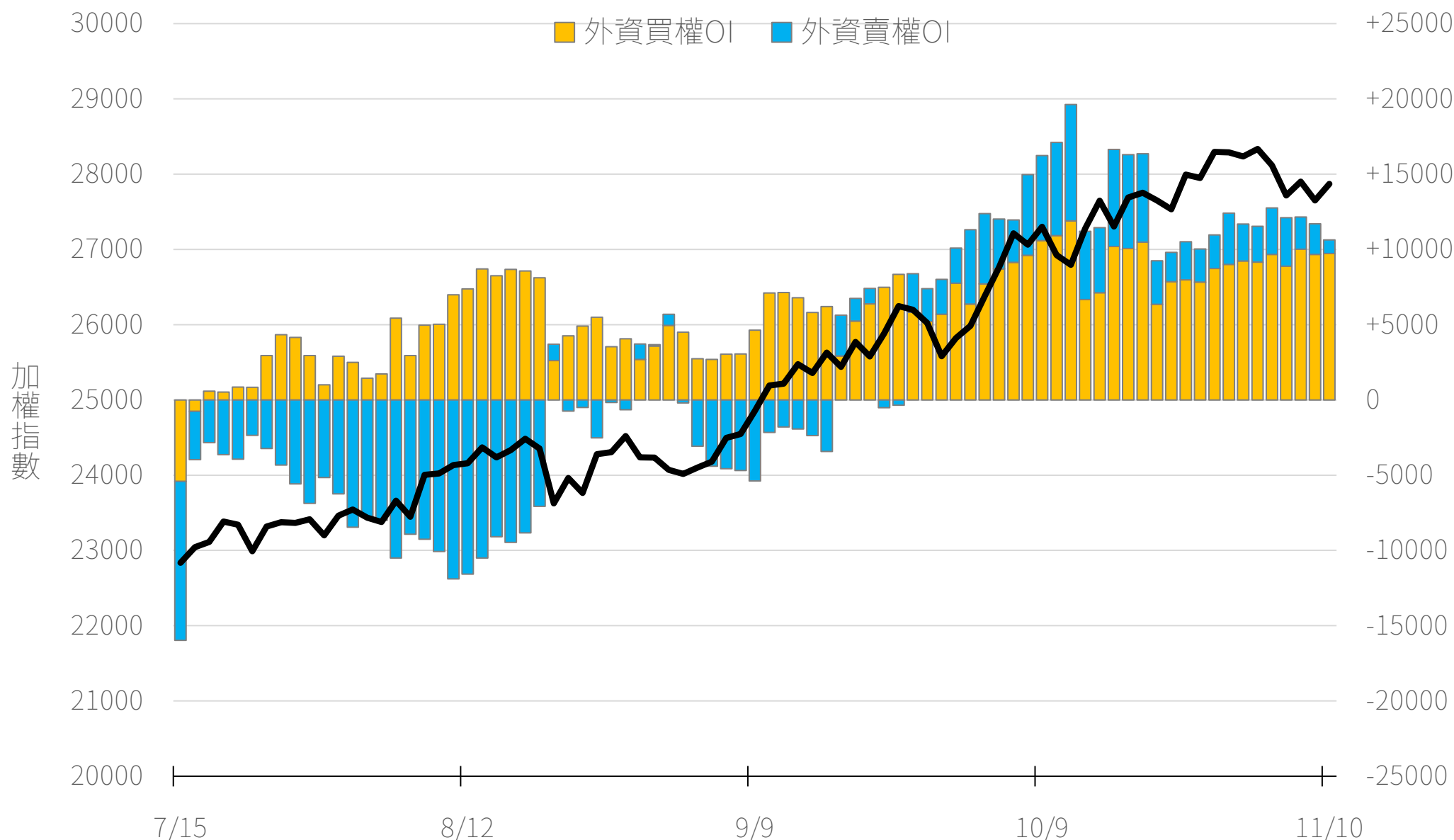
外資台指期OI(口)

-30589



外資選權OI(口) 0軸以上為買方，以下為賣方

買權 +9723
賣權 +911



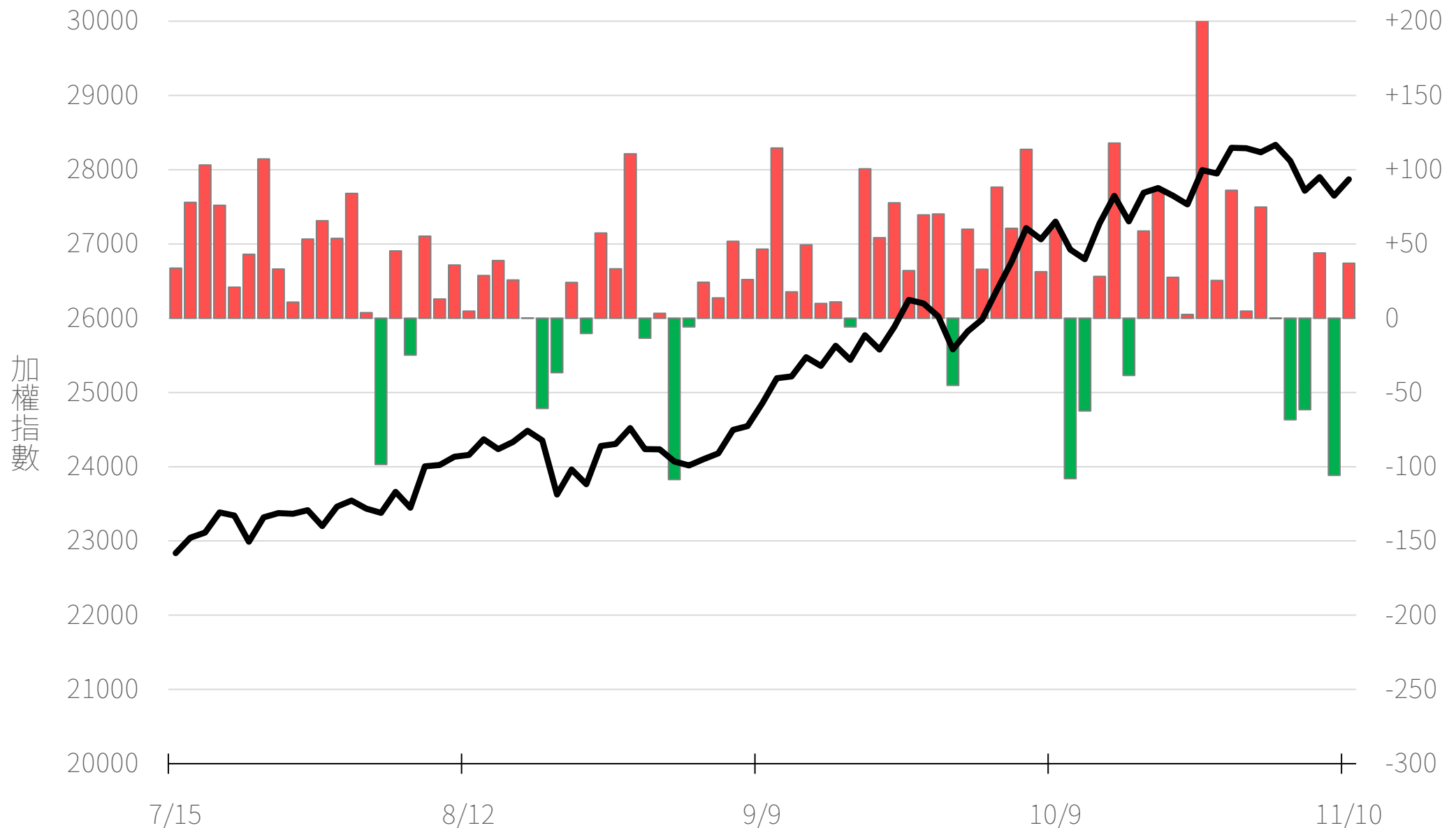
外資選權OI淨金額(億元)

+3.20



自營買賣超(億元)

+37.06



永豐期貨
SinoPac Futures

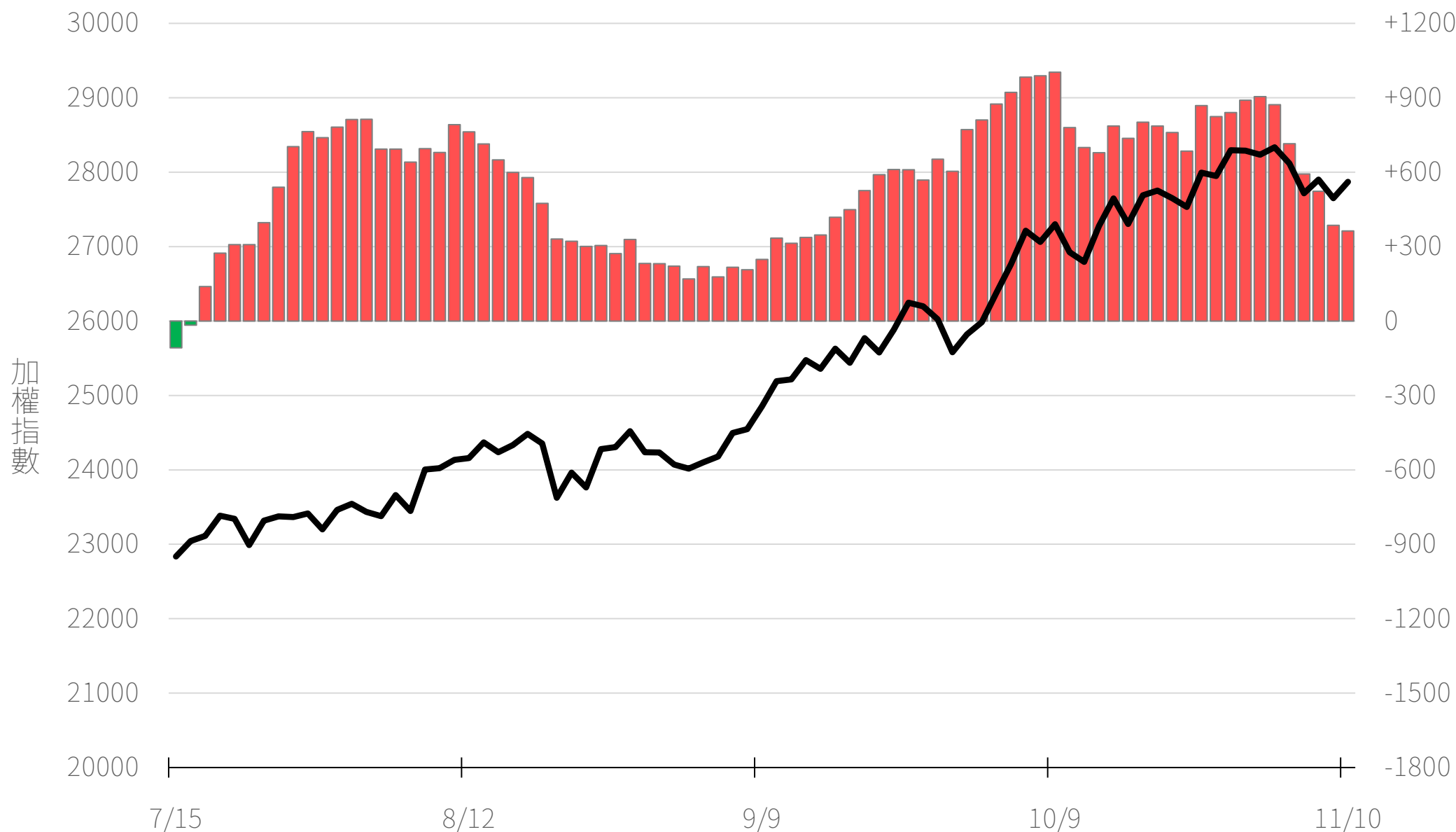
永豐期貨股份有限公司 | 台北市重慶南路一段2號8樓 | 02-2381-1799 | 114年金管期總字第010號 | 顧問事業部

本研究報告純屬研究性質僅供參考，不保證其完整性及精確性，報告內容具時效性，邇後若有變更，本公司將不做預告或主動更新。交易人決策時應衡量自身需求與交易風險，並就交易結果自行負責，本公司恕不負任何法律責任，亦不作任何保證。未經授權，禁止任何形式抄襲、引用或轉載。

2025/11/10

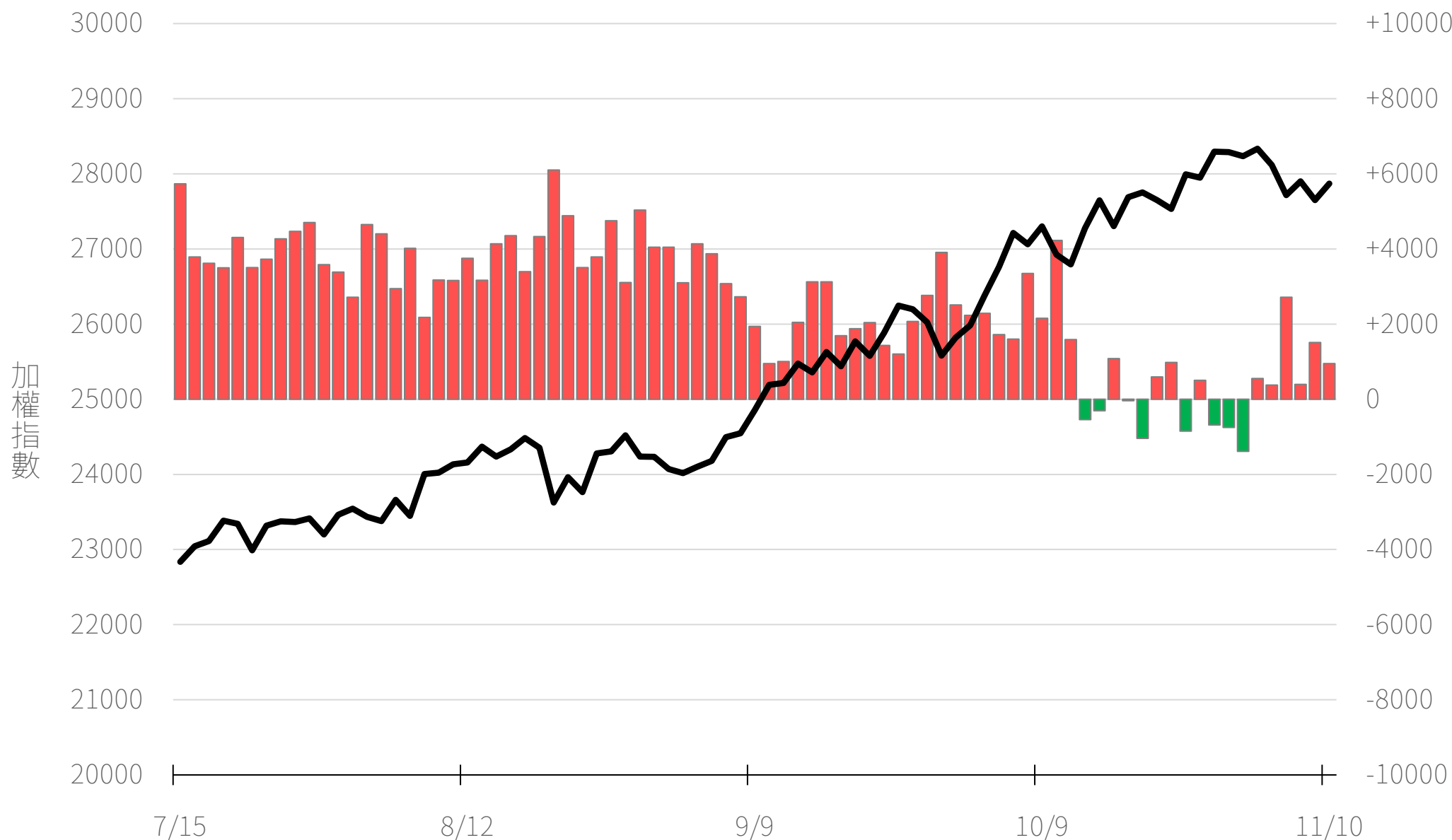
自營近20日累計買賣超(億元)

+362.88



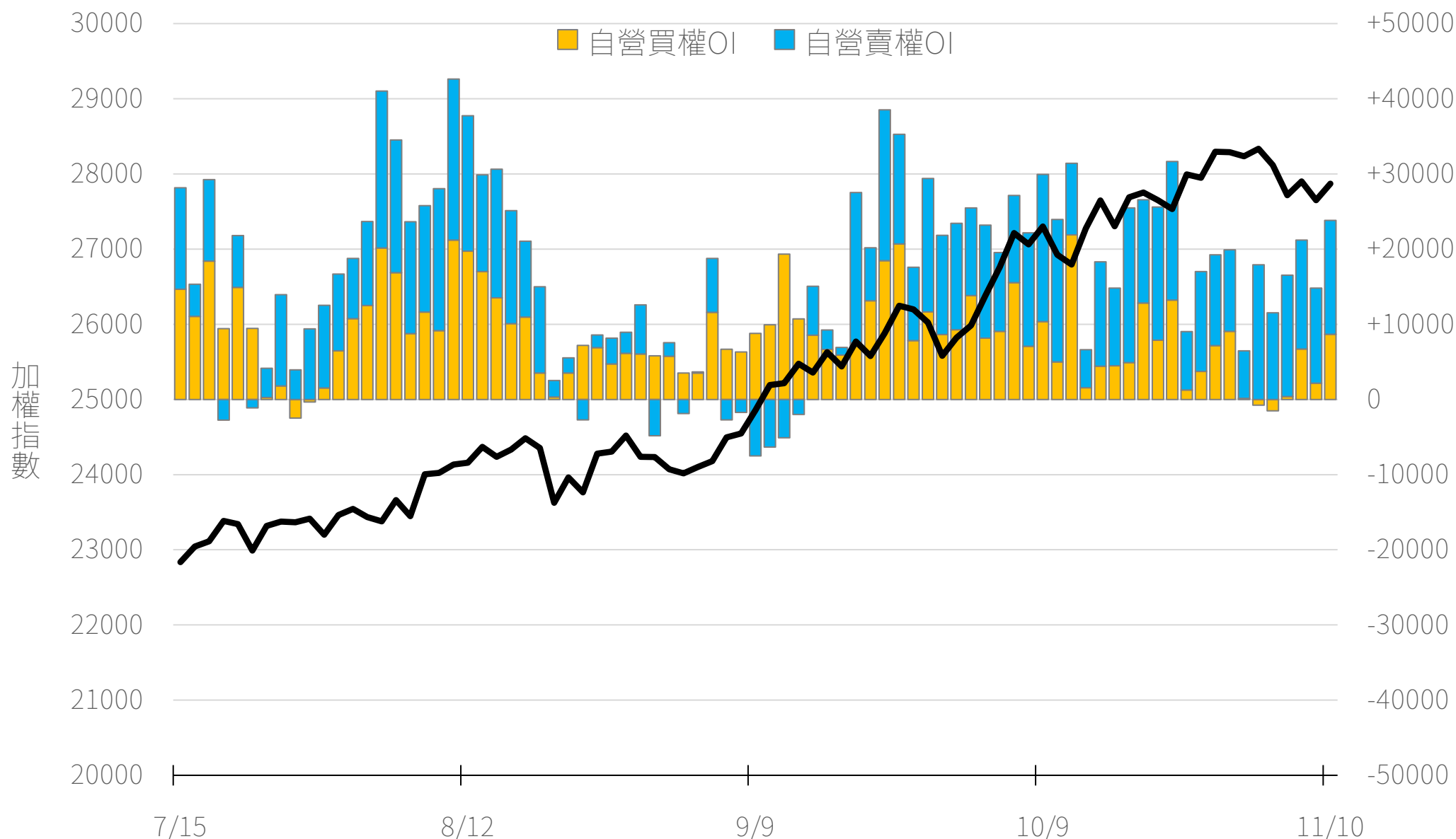
自營台指期O(口)

+952



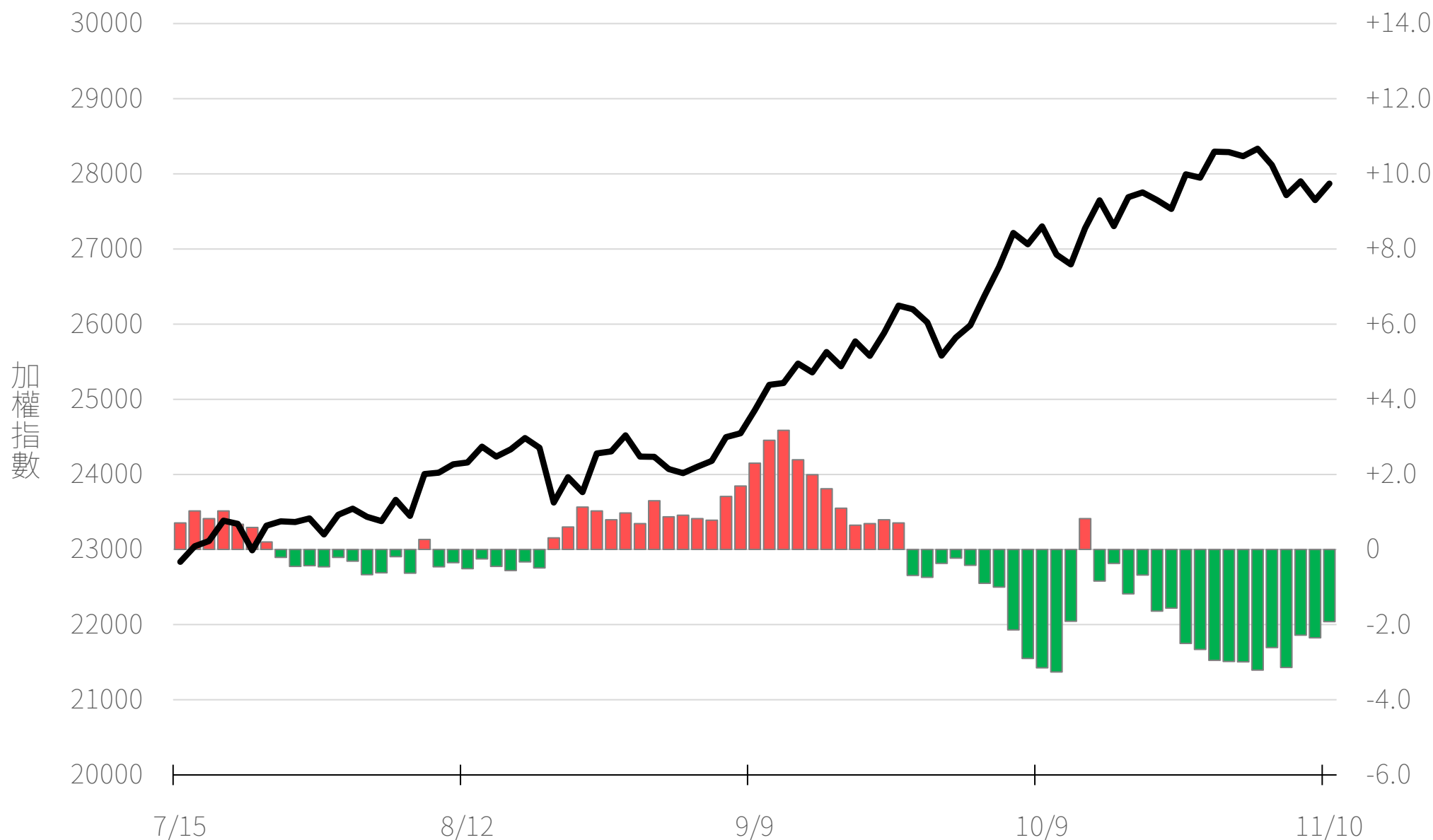
自營選權OI(口) 0軸以上為買方，以下為賣方

買權 +8673
賣權 +15149



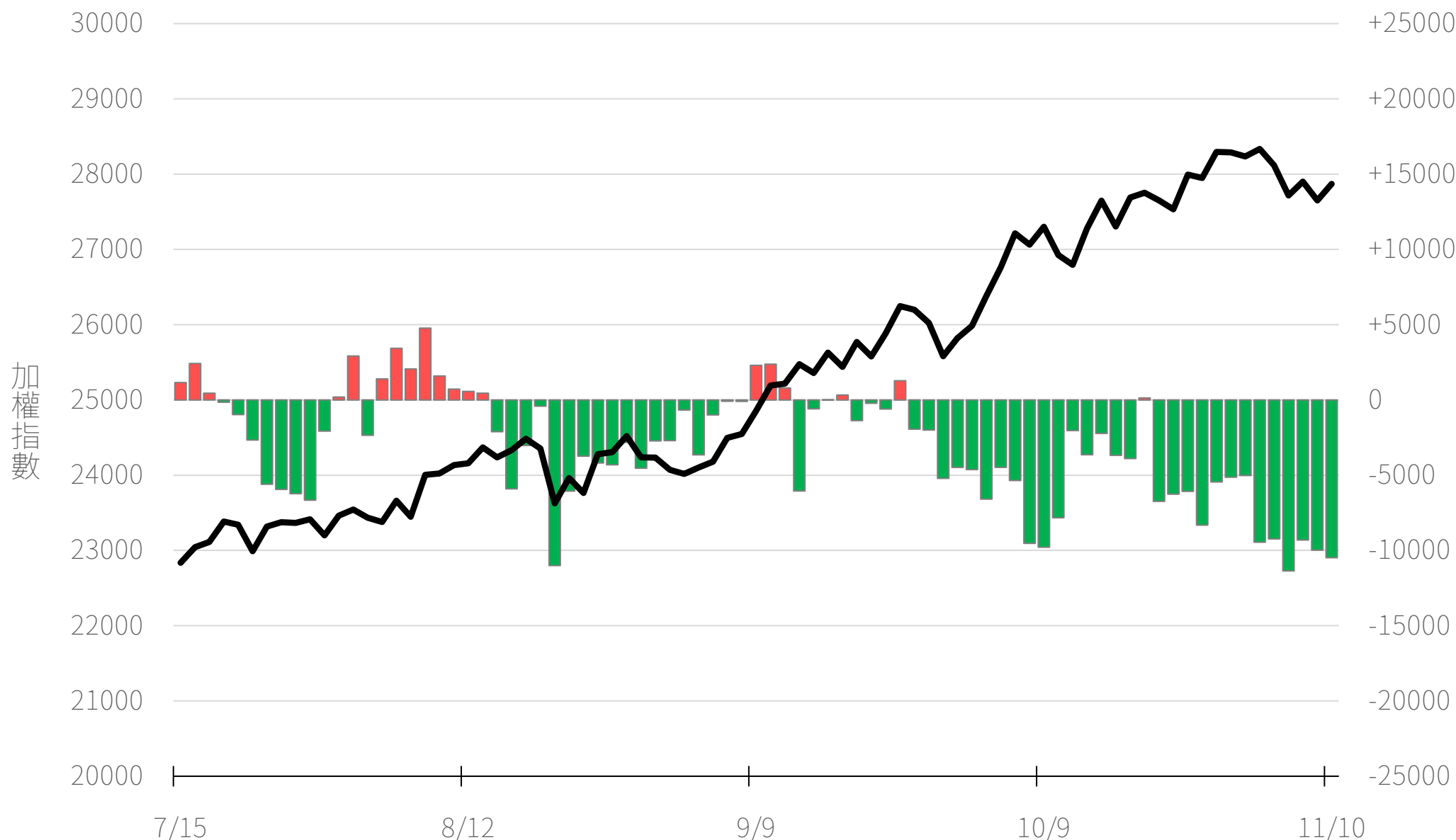
自營選權OI淨金額(億元)

-1.92



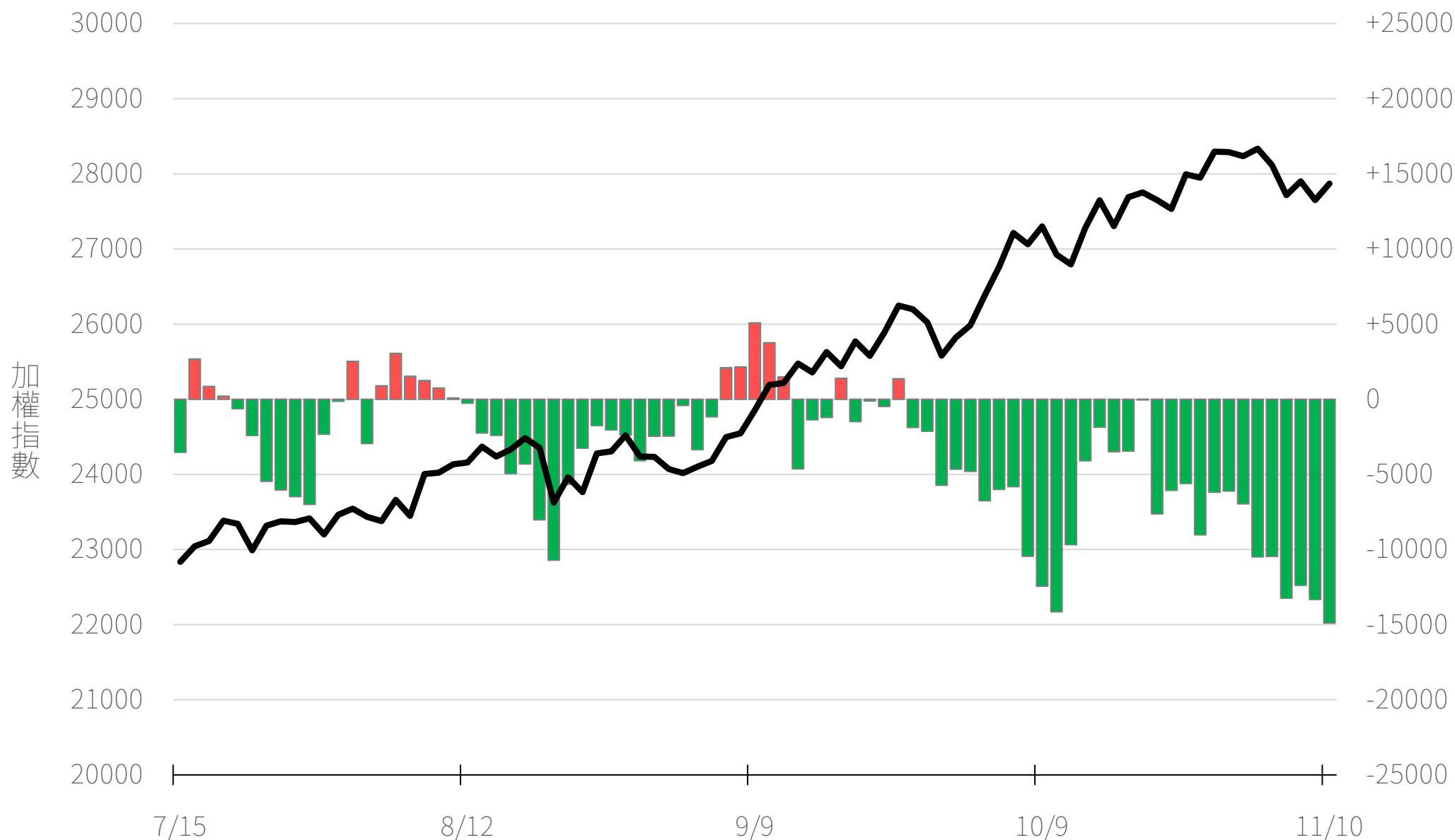
十特近月台指期OI(口)

-10484



十特全月台指期OI(口)

-14897

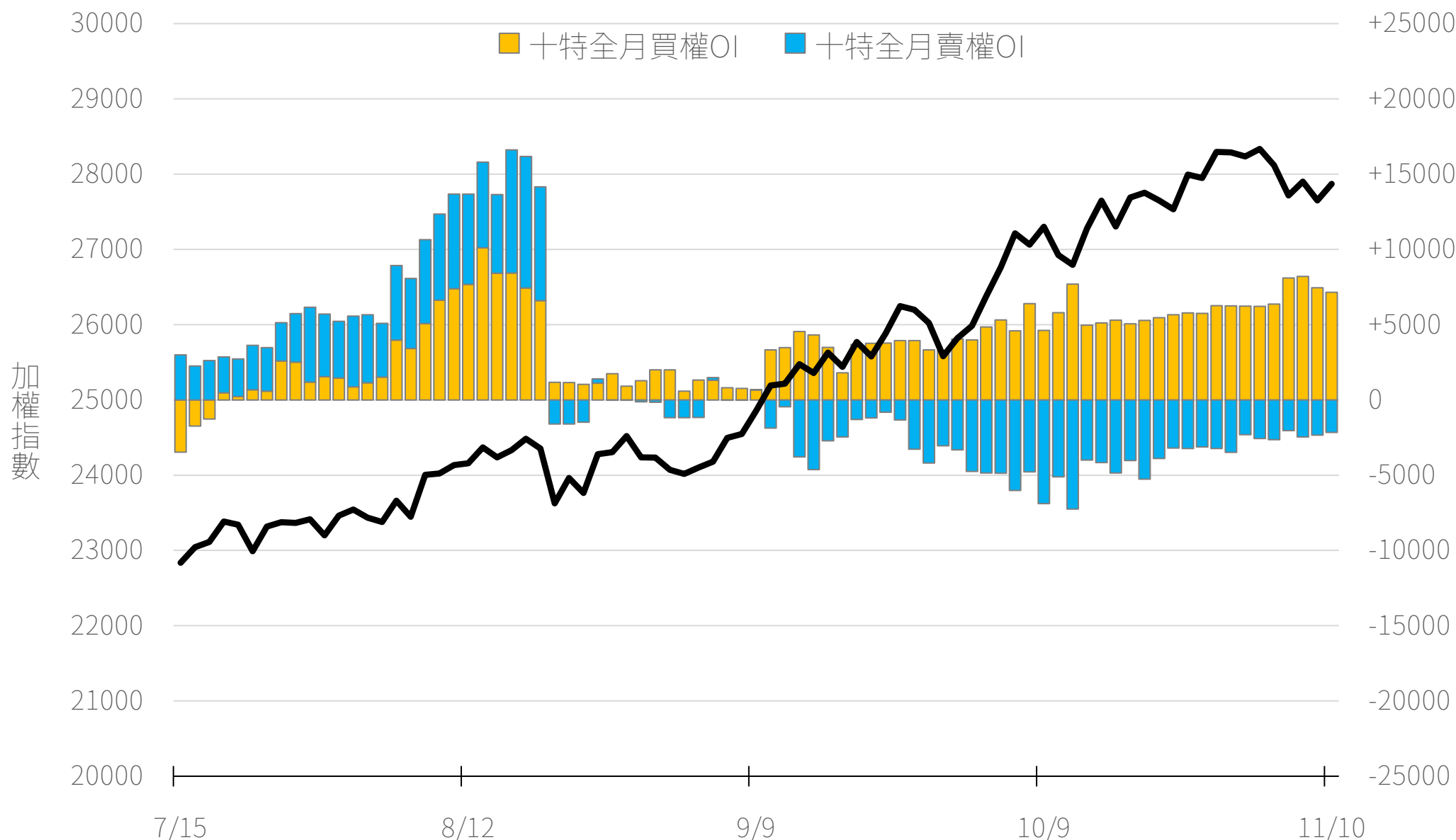


十特近月選權OI(口)

0軸以上為買方
0軸以下為賣方

買權
賣權

+7153
-2159

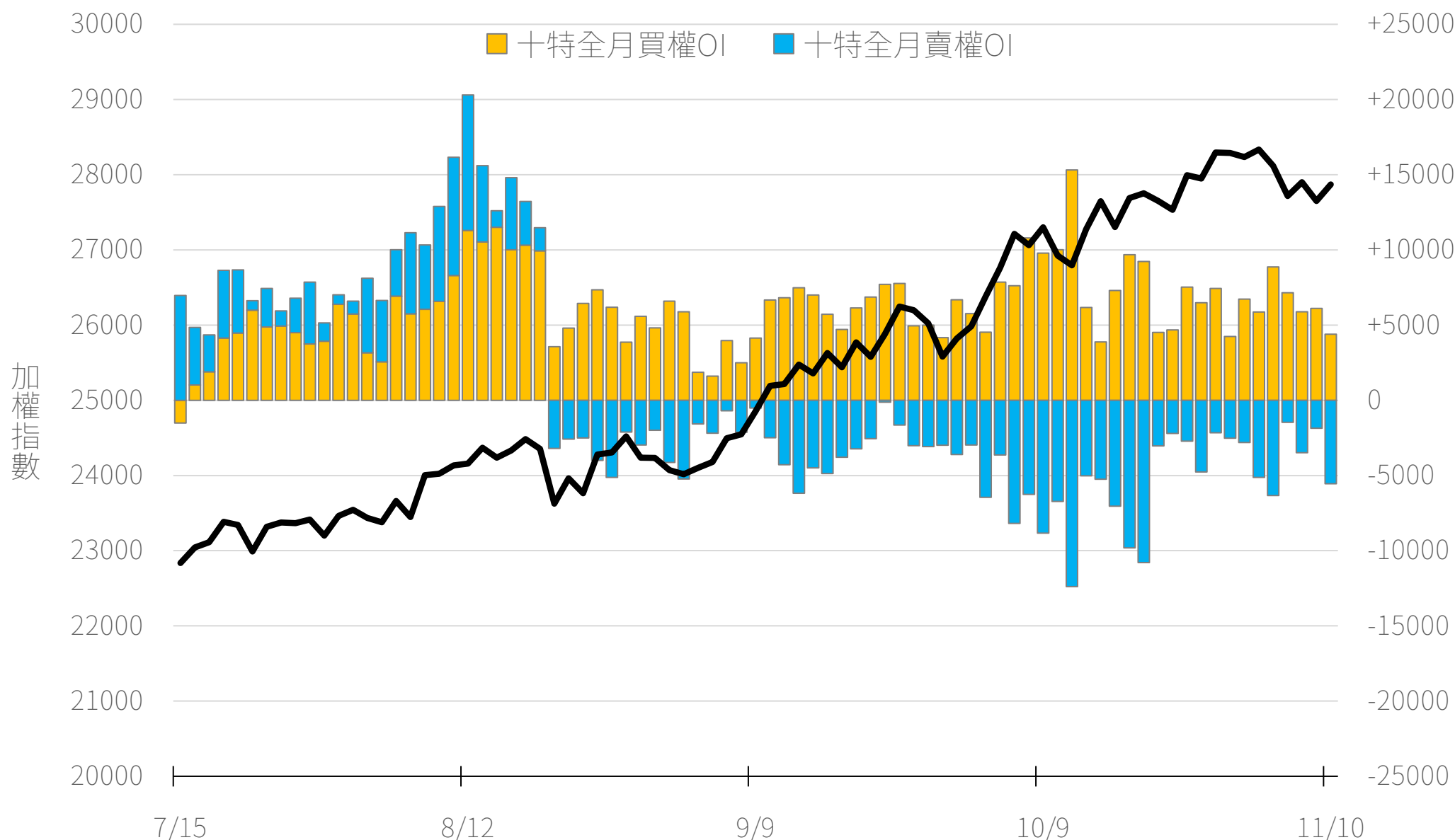


十特全月選權OI(口)

0軸以上為買方
0軸以下為賣方

買權
賣權

+4391
-5550



台指期盤後快訊



永豐期貨股份有限公司 | 台北市重慶南路一段2號8樓 | 02-2381-1799 | 114年金管期總字第010號 | 顧問事業部

本研究報告純屬研究性質僅供參考，不保證其完整性及精確性，報告內容具時效性，邇後若有變更，本公司將不做預告或主動更新。交易人決策時應衡量自身需求與交易風險，並就交易結果自行負責，本公司恕不負任何法律責任，亦不作任何保證。未經授權，禁止任何形式抄襲、引用或轉載。