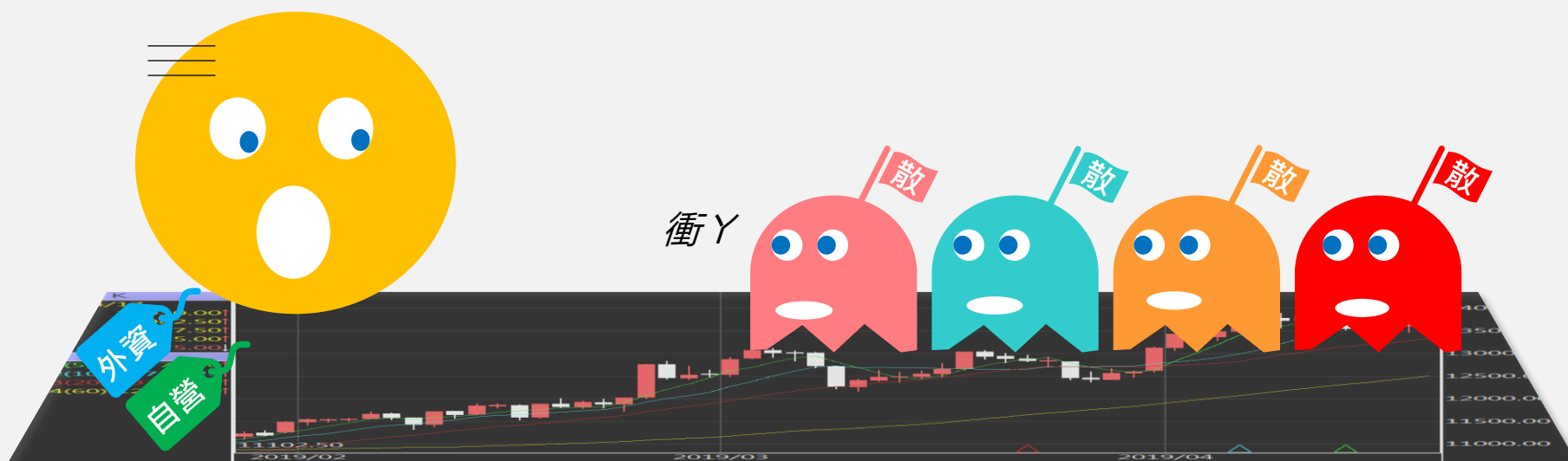


# 台指期晨報

永豐期貨顧問事業部編製



# 夜盤期權籌碼 (單日交易淨部位, 單位: 口/億元)

	大台 (口數)	小台 (口數)	微台 (口數)	大台+ 小台/4+ 微台/20	Call (口數)	Put (口數)	Call (金額)	Put (金額)
外資	-244	-1807	+4135	-489	-163	+56	-0.035	-0.046
投信	0	0	0	0	0	0	0	0
自營	+546	-199	-9868	+2.85	-2538	+1397	-0.242	+0.032
合計	+302	-2006	-5733	-486.2	-2701	+1453	-0.277	-0.014

# 歐美收盤行情表

標的	收盤	漲跌	漲跌幅	今年以來	0% (52週低)	↔	100% (52週高)
道瓊指數	46987.1015	+74.80	+0.16%	+10.4%			91%
標普五百	6728.7998	+8.48	+0.13%	+14.4%			91%
那斯達克	23004.54	-49.45	-0.21%	+19.1%			89%
費城半導	6947.36	-71.03	-1.01%	+39.5%			89%
羅素2000	2432.82	+14.00	+0.58%	+9.1%			87%
美元指數	99.6	-0.13	-0.13%	-8.2%	24%		
VIX指數	19.0799	-0.42	-2.15%	+10.0%	13%		
時報金融	9682.57	-53.21	-0.55%	+18.5%			95%
法國CAC	7950.18	-14.59	-0.18%	+7.7%			79%
德國DAX	23569.96	-164.06	-0.69%	+18.4%			81%

# 亞洲收盤行情表

標的	收盤	漲跌	漲跌幅	今年以來	0% (52週低)	↔	100% (52週高)
加權指數	27651.41	-248.04	-0.89%	+20.0%			92%
日經指數	50276.37	-607.31	-1.19%	+26.0%			89%
韓國指數	3953.76	-72.69	-1.81%	+64.8%			86%
上證指數	3997.5557	-10.20	-0.25%	+19.3%			97%
恆生指數	26241.83	-244.07	-0.92%	+30.8%			87%
海峽指數	4492.24	+7.25	+0.16%	+18.6%			98%
印度指數	25492.3	-17.40	-0.07%	+7.8%			86%
印尼指數	8394.59	+57.53	+0.69%	+18.6%			100%
泰國指數	1302.91	-10.40	-0.79%	-6.9%			59%
越南指數	1599.1	-43.54	-2.65%	+26.2%			73%

# 重要美股表現

標的	收盤	漲跌	漲跌幅
蘋果	268.47	-1.30	-0.48%
亞馬遜	244.41	+1.37	+0.56%
谷歌	278.83	-5.92	-2.08%
臉書	621.71	+2.77	+0.45%
奈飛	1103.66	+6.64	+0.61%
微軟	496.82	-0.28	-0.06%
英特爾	38.13	+0.89	+2.39%
台積電A	286.5	-2.74	-0.95%
輝達	188.15	+0.07	+0.04%
德州儀器	160.55	-0.83	-0.51%

標的	收盤	漲跌	漲跌幅
高通	170.89	-2.31	-1.33%
美光	237.92	-0.41	-0.17%
特斯拉	429.52	-16.39	-3.68%
美孚石油	117.22	+2.72	+2.38%
梅西百貨	20.35	-0.01	-0.05%
沃爾瑪	102.59	+0.91	+0.89%
家得寶	371.11	+2.04	+0.55%
耐吉	61.09	-0.80	-1.29%
摩根大通	314.21	+0.79	+0.25%
輝瑞製藥	24.43	-0.42	-1.69%

# 台灣期交所夜盤行情表

商品	月份	收盤	漲跌	漲跌幅	成交量	合約歷史高	合約歷史低
台指	11	27561	-160 ↓	0.58%	84438	28594	23736
	12	27572	-166 ↓	0.60%	1509	28611	16873
小台指	W2	27528	-181 ↓	0.65%	211	28507	27147
	11	27553	-168 ↓	0.61%	208268	28595	23700
	12	27574	-164 ↓	0.59%	10800	28609	16724
微台指	11	27560	-161 ↓	0.58%	167939	28593	23680
	12	27579	-159 ↓	0.57%	18350	28606	16700
電子	11	1635.45	-20.9 ↓	1.26%	247	1722.3	1490
	12	1642.65	-14.45 ↓	0.87%	16	1720	1614.1

# 台灣期交所夜盤行情表

商品	月份	收盤	漲跌	漲跌幅	成交量	合約歷史高	合約歷史低
道瓊	12	47068	-45 ↓	0.10%	227	48264	42777
	03	47179	-229 ↓	0.48%	2	48559	46088
標普500	12	6735	-25.25 ↓	0.37%	139	6946	6086.75
	03	6795.75	-6.25 ↓	0.09%	1	7007	6727.5
那斯達克	12	25188	-128 ↓	0.51%	1391	26400	22688
	03	25264	-321 ↓	1.25%	72	26627	20426
黃金	12	4046	+26.7 ↑	0.66%	1	4406	3445.9
	02	-	- ■	-	-	4092.8	3995.1
台幣黃金	12	15068	-42 ↓	0.28%	53	16329	12582
	02	15131.5	-14 ↓	0.09%	46	16042.5	14699
布蘭特	01	-	- ■	-	-	2012.5	1840
	02	-	- ■	-	-	1940	1940

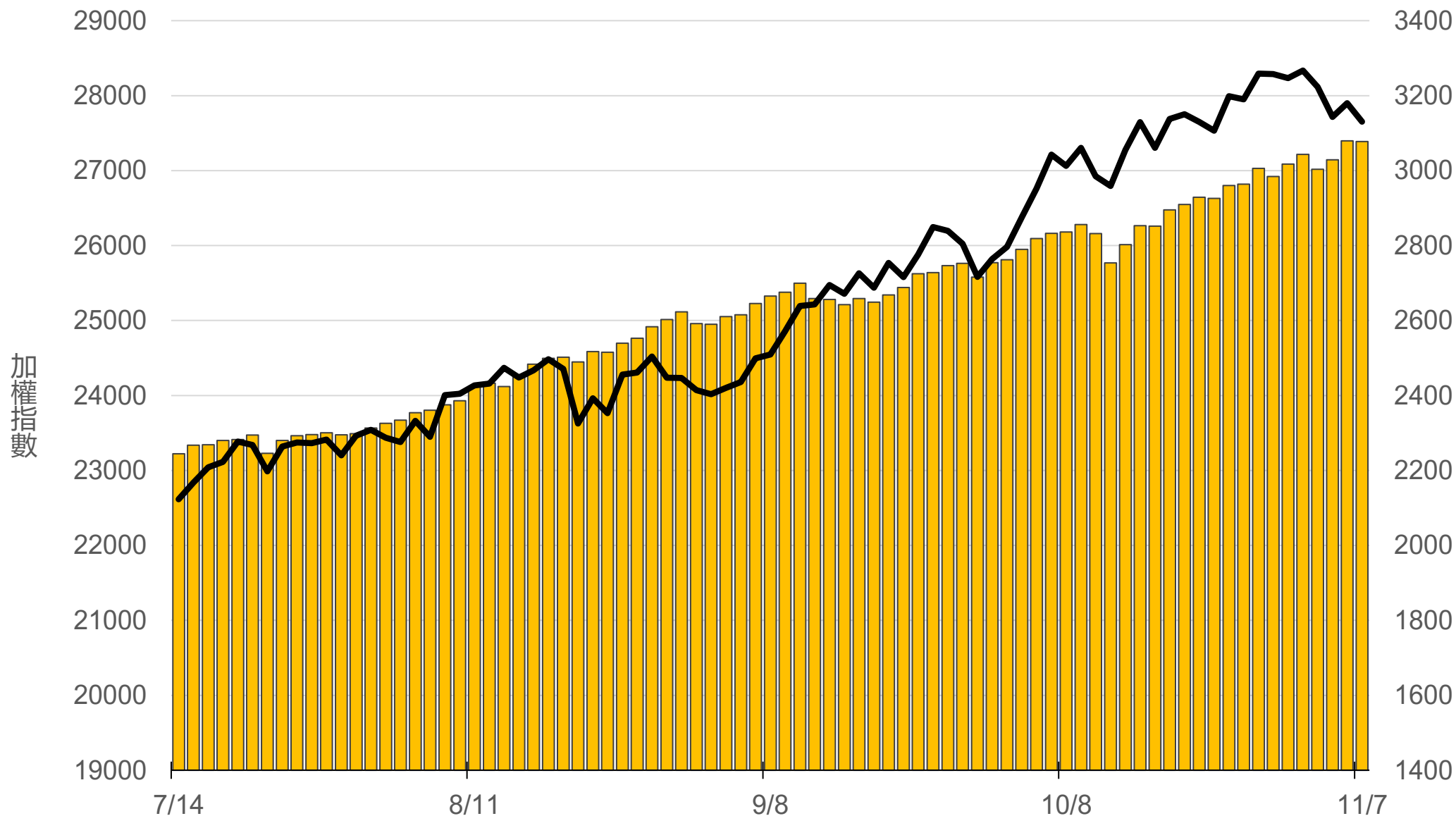
# 台灣期交所夜盤行情表

商品	月份	收盤	漲跌	漲跌幅	成交量	合約歷史高	合約歷史低	
歐元	12	1.1594	+0.0035	↑	0.30%	4	1.1945	1.1499
	03	-	-	▪	-	-	1.1912	1.1556
日圓	12	152.48	-0.35	↓	0.23%	37	153.79	140.36
	03	151.22	-0.33	↓	0.22%	1	152.33	143.64
英鎊	12	1.316	+0.0034	↑	0.26%	4	1.3732	1.3029
	03	0	-	▪	-	-	1.3644	1.3027
澳幣	12	0.6495	+0.0022	↑	0.34%	1	0.671	0.6456
	03	-	-	▪	-	-	0.6613	0.648
大美人	11	-	-	▪	-	-	7.1234	7.0823
	12	-	-	▪	-	-	7.2124	7.055
小美人	11	-	-	▪	-	-	7.1339	7.083
	12	-	-	▪	-	-	7.231	6.968



# 上市融資餘額(億元)

3077.6



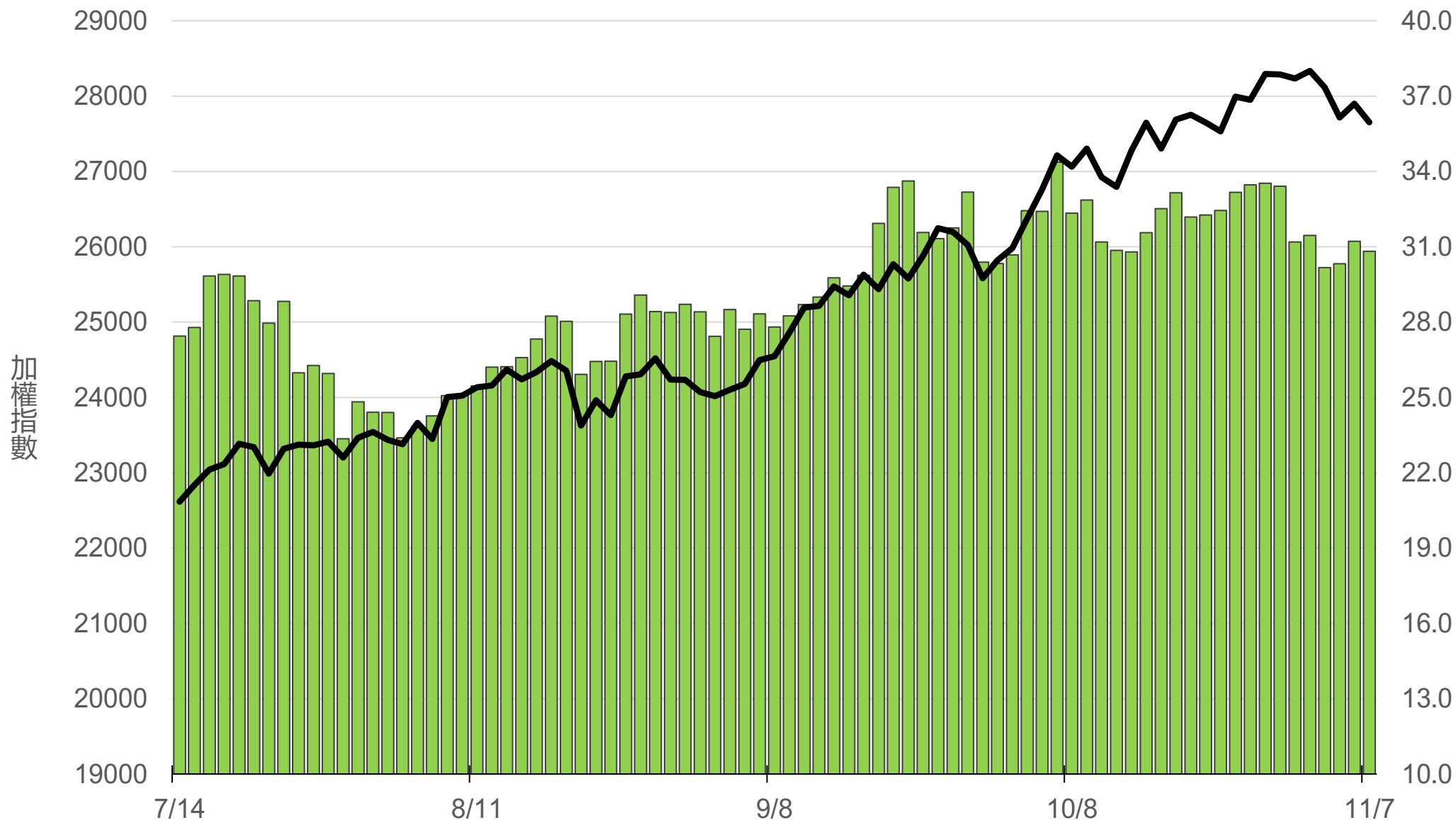
永豐期貨  
SinoPac Futures

永豐期貨股份有限公司 | 台北市重慶南路一段2號8樓 | 02-2381-1799 | 114年金管期總字第010號 | 顧問事業部  
本研究報告純屬研究性質僅供參考，不保證其完整性及精確性，報告內容具時效性，邇後若有變更，本公司將不做預告或主動更新。交易人決策時應衡量自身需求與交易風險，並就交易結果自行負責，本公司恕不負任何法律責任，亦不作任何保證。未經授權，禁止任何形式抄襲、引用或轉載。

2025/11/10

# 上市融券餘額(萬張)

30.8



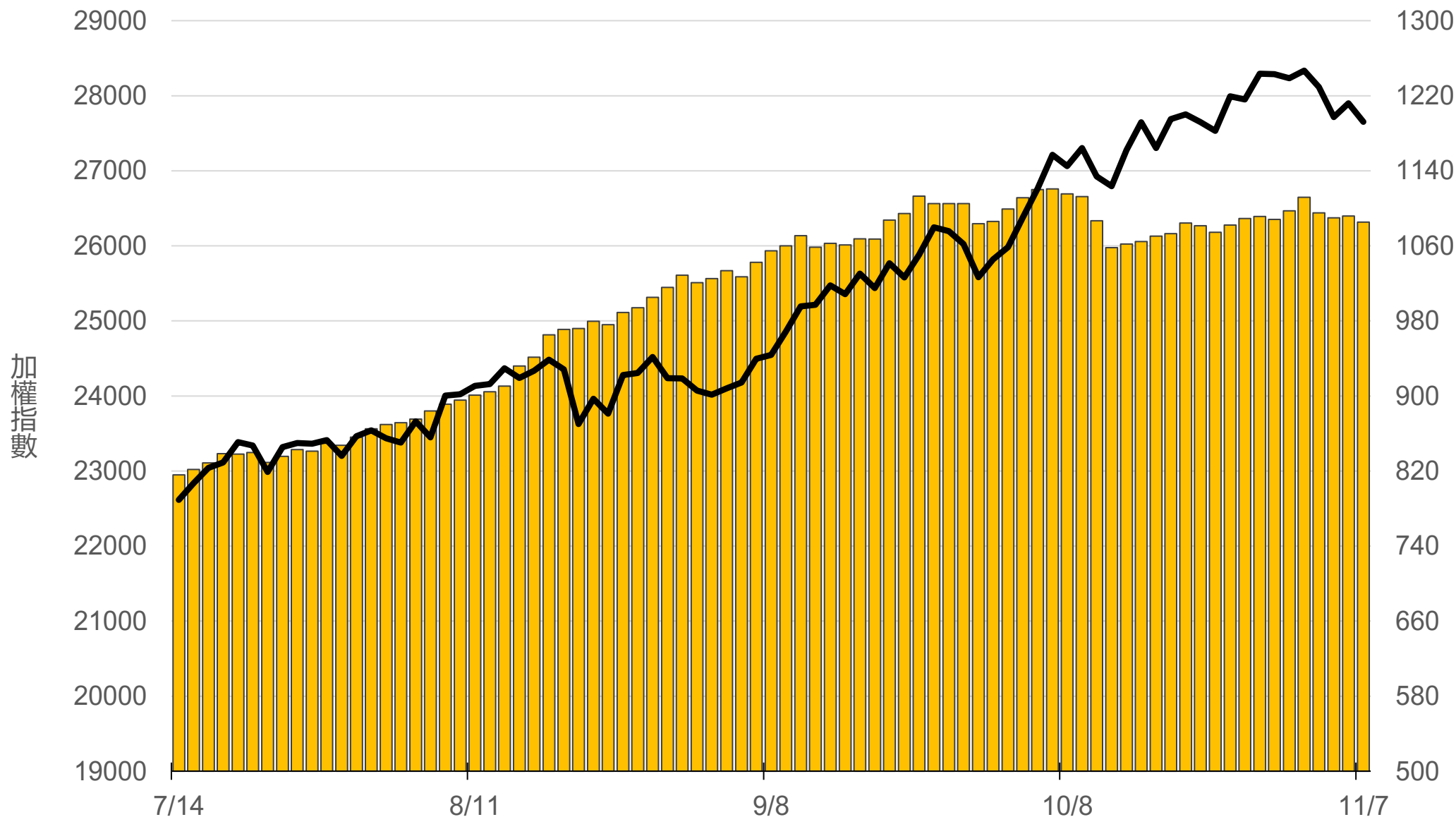
永豐期貨  
SinoPac Futures

永豐期貨股份有限公司 | 台北市重慶南路一段2號8樓 | 02-2381-1799 | 114年金管期總字第010號 | 顧問事業部  
本研究報告純屬研究性質僅供參考，不保證其完整性及精確性，報告內容具時效性，邇後若有變更，本公司將不做預告或主動更新。交易者決策時應衡量自身需求與交易風險，並就交易結果自行負責，本公司恕不負任何法律責任，亦不作任何保證。未經授權，禁止任何形式抄襲、引用或轉載。

2025/11/10

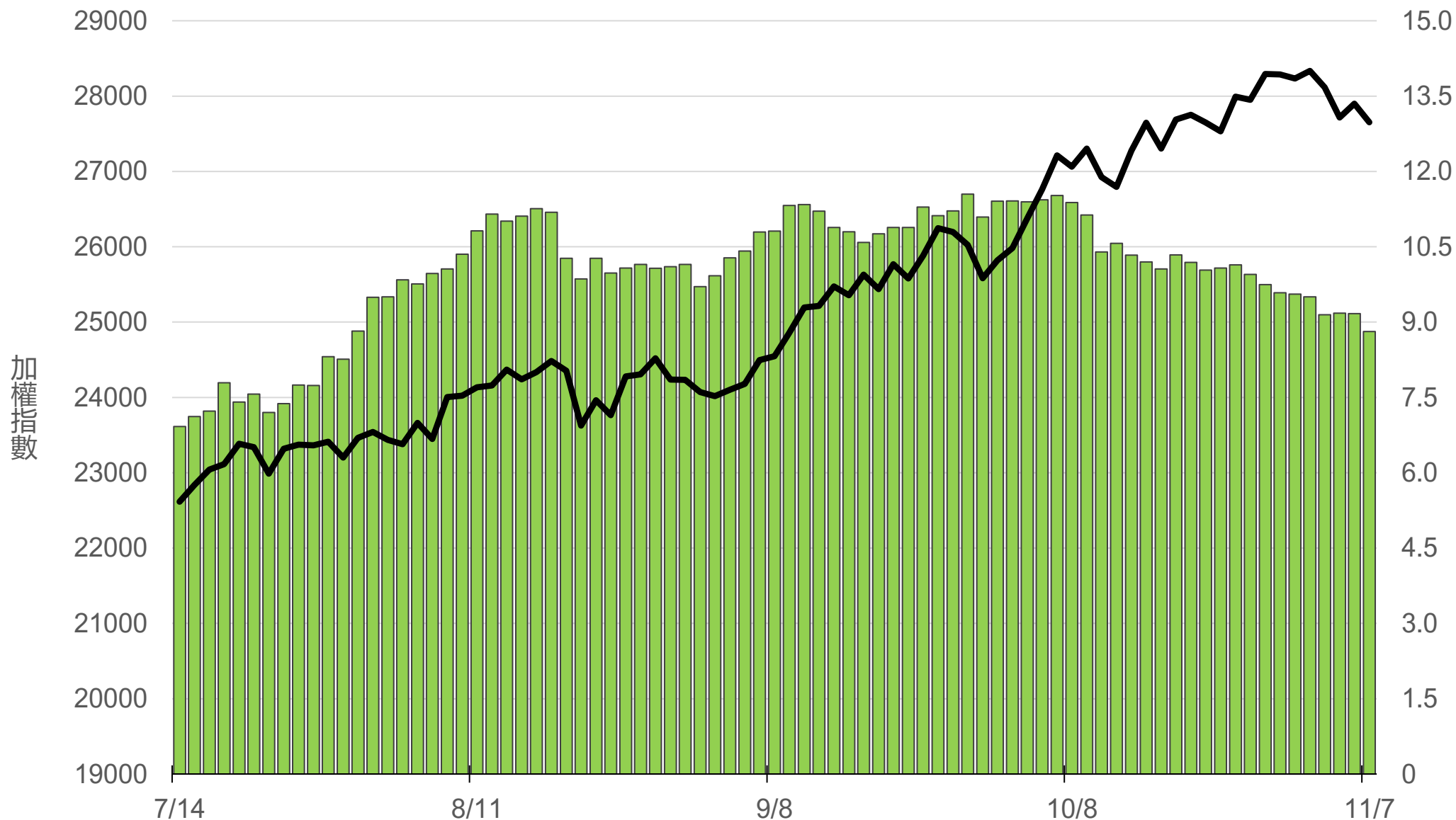
# 上櫃融資餘額(億元)

1085.4



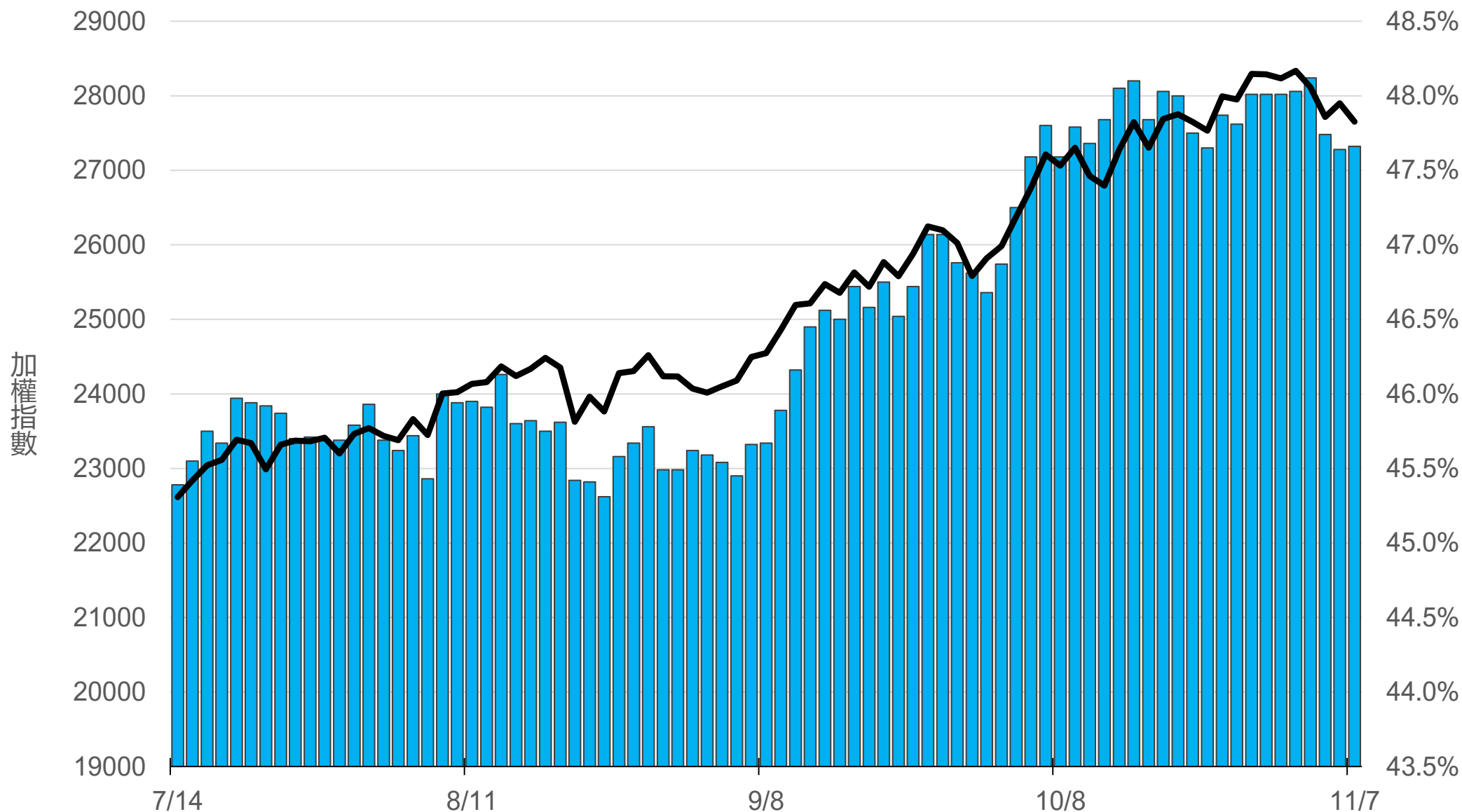
# 上櫃融券餘額(萬張)

8.8



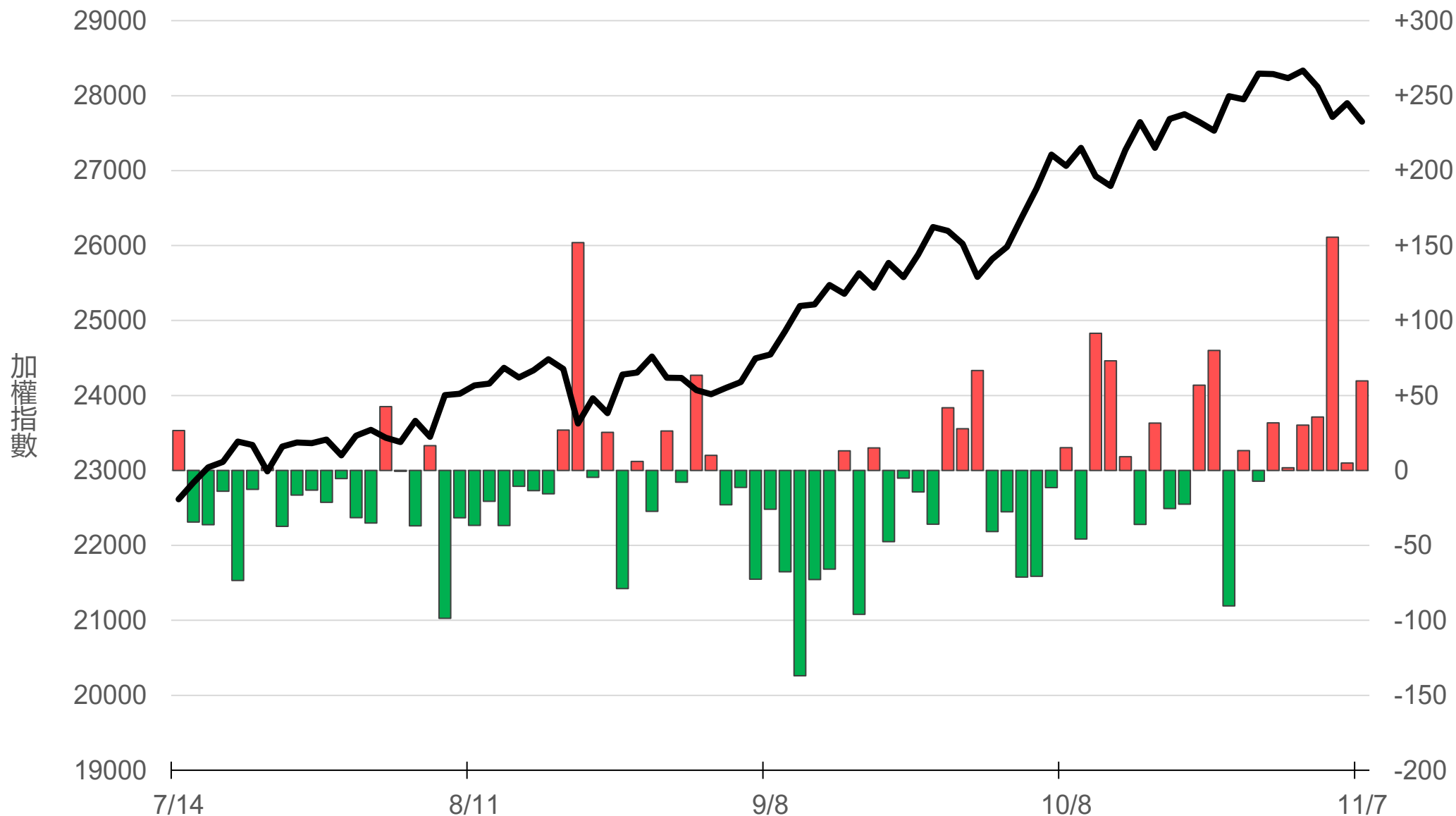
# 外資持股市值佔總市值%

# 47.66%



# 八大行庫買賣超(億元)

## +59.78



永豐期貨  
SinoPac Futures

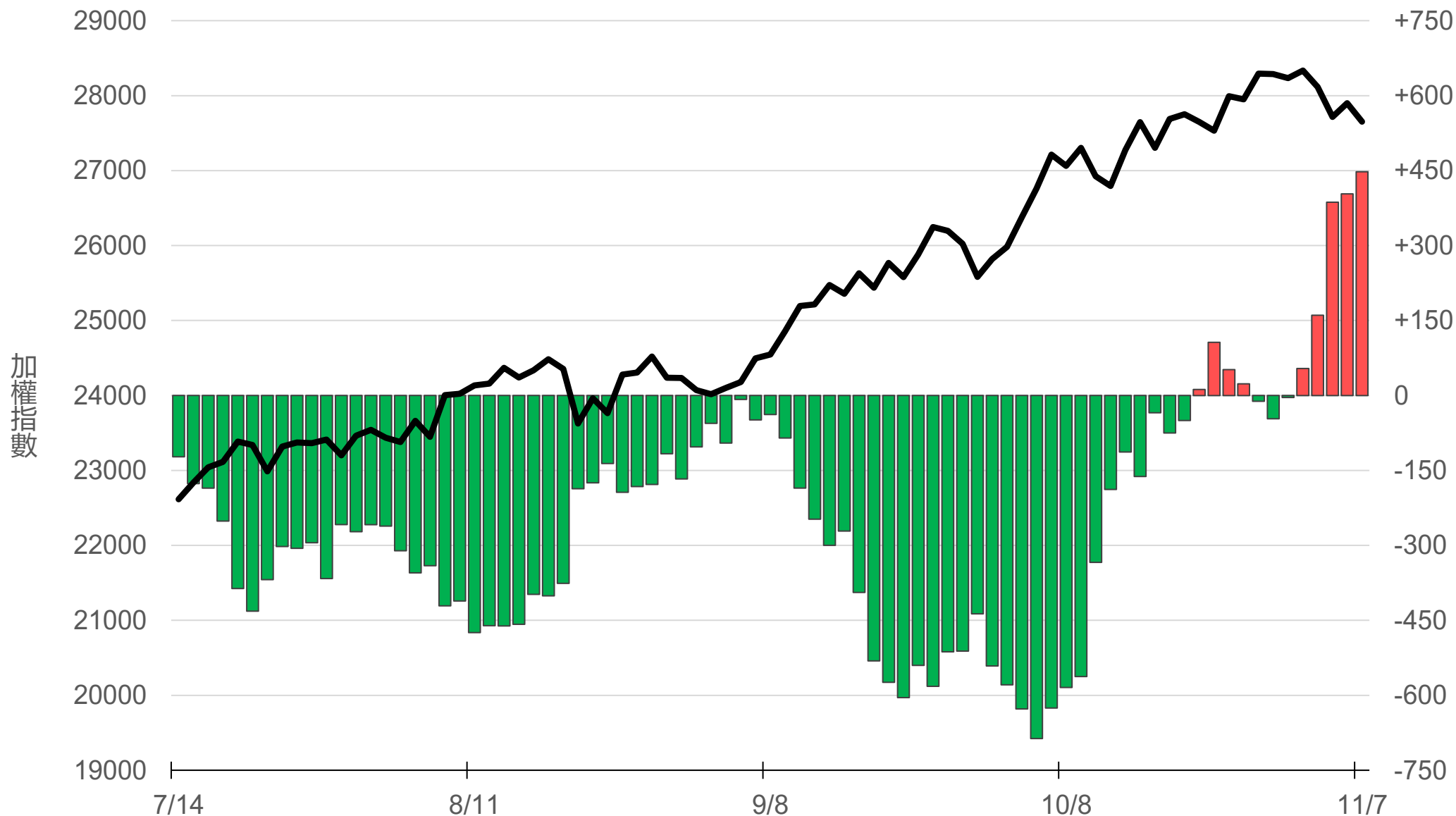
永豐期貨股份有限公司 | 台北市重慶南路一段2號8樓 | 02-2381-1799 | 114年金管期總字第010號 | 顧問事業部

本研究報告純屬研究性質僅供參考，不保證其完整性及精確性，報告內容具時效性，邇後若有變更，本公司將不做預告或主動更新。交易者決策時應衡量自身需求與交易風險，並就交易結果自行負責，本公司恕不負任何法律責任，亦不作任何保證。未經授權，禁止任何形式抄襲、引用或轉載。

2025/11/10

# 八大近20日累計買賣超(億元)

## 447.8



# 原型期貨ETF (單位：張，新台幣億元)


商品	收盤	漲跌	漲跌幅	成交量	金額	市值
元大黃金 (00635U)	43.03	-0.02 ↓	0.05%	3389	1.46	104.4
元大石油 (00642U)	15.53	-0.05 ↓	0.32%	1551	0.24	31.7
元大白銀 (00738U)	40.17	+0.20 ↑	0.50%	2434	0.98	60.8
元大美元指數 (00682U)	20.49	-0.04 ↓	0.19%	0	0.00	1.6
街口黃豆 (00693U)	21.40	-0.21 ↓	0.97%	3715	0.79	27.5
街口銅 (00763U)	27.62	-0.22 ↓	0.79%	482	0.13	12.9



# 槓桿及反向型期貨ETF (單位：張，新台幣億元)

商品	收盤	漲跌	漲跌幅	成交量	金額	市值
元大黃金正2 (00708L)	78.15	+0.10 ↑	0.13%	2749	2.15	80.6
元大黃金反1 (00674R)	6.37	-0.01 ↓	0.16%	856	0.05	5.7
元大石油反1 (00673R)	27.68	+0.09 ↑	0.33%	1412	0.39	27.4
元大日圓正2 (00706L)	21.65	+0.17 ↑	0.79%	1554	0.34	44.7
元大日圓反1 (00707R)	30.39	-0.02 ↓	0.07%	0	0.00	1.8
元大美元指數正2 (00683L)	21.31	-0.15 ↓	0.70%	142	0.03	3.0
元大美元指數反1 (00684R)	15.42	+0.06 ↑	0.39%	109	0.02	1.5
街口布蘭特正2 (00715L)	10.45	-0.05 ↓	0.48%	22795	2.38	115.8

# 台 指 期 晨 報



永豐期貨股份有限公司 | 台北市重慶南路一段2號8樓 | 02-2381-1799 | 114年金管期總字第010號 | 顧問事業部

本研究報告純屬研究性質僅供參考，不保證其完整性及精確性，報告內容具時效性，邇後若有變更，本公司將不做預告或主動更新。交易人決策時應衡量自身需求與交易風險，並就交易結果自行負責，本公司恕不負任何法律責任，亦不作任何保證。未經授權，禁止任何形式抄襲、引用或轉載。