

台指期盤後快訊

永豐期貨顧問事業部編製



收盤行情表

2025年11月7日 星期五

合約	收盤	漲跌	漲跌幅	成交量	OI	OI增減
加權指數	27651.41	-248.04	-0.90%	4835.18 億元		
台指11	27721	-313	-1.12%	155273	67248	-378
台指12	27738	-317	-1.13%	2396	4852	+356
小台11	27721	-313	-1.12%	330142	34696	-2292
小台12	27738	-317	-1.13%	14644	7789	+520
微台11	27721	-313	-1.12%	233864	42242	+4975
微台12	27738	-317	-1.13%	23152	13217	+2757
電子11	1656.35	-19.95	-1.19%	1349	539	+7
金融11	2216.2	-14.80	-0.66%	415	638	-15
非金11	13460	-120.00	-0.88%	74	61	-12

美政府若不開門 全球市場難喘息

指數週五下跌248.04點，收在27651.41點，成交量4835.18億元。台指期下跌313點至27721點，正價差為69.59點。籌碼面部分，三大法人賣超473.27億元；而在台指期淨部位方面，三大法人淨空單增加123口至-8469口，其中外資淨空單增加903口至-30820口；十大交易人中的特定法人全月份台指期淨空單增加942口至-13326口。

今日台股隨美股開低走低，盤中雖一度試圖止穩，但在週五成交量明顯萎縮的情況下，買盤意願不足，指數終場收黑。整體氛圍仍受美國政府關門風險擴大影響，市場擔憂經濟數據延遲發布、行政效率受阻，甚至影響聯準會決策依據，美股下跌壓力連帶波及全球資金信心。科技股領跌成為拖累主因，AI概念股估值疑慮再起，部分資金轉向防禦型標的。國際方面，FAA宣布若政府關門將減少全美主要機場約10%航班，象徵實體經濟活動可能受阻，這使市場情緒再度轉向悲觀。美國多家大型投行近期警告股市可能面臨10%至15%的技術性回調，進一步加重投資人觀望態度。由於週五特性使成交量偏低，價格波動容易被放大，當前下跌幅度雖不極端，但資金面已顯現防禦轉向。短線仍需觀察美國國會在週末是否能就預算案達成共識，否則關門持續時間越久，市場信心將進一步受創，全球風險資產可能再度承壓。若美股持續低迷，台股下週恐延續弱勢格局，特別是電子權值股壓力最大，投資人宜留意資金流轉向傳產與防禦族群的可能。

選擇權未平倉量部分，11月F1大量區買權OI落在27800點，賣權最大OI落在27500點；月買權最大OI落在28500點，月賣權最大OI落在20000點。全月份未平倉量put/call ratio值由1.15下降至0.97。VIX指數上升1.45至28.16。外資台指期買權淨金額2.7億元；賣權淨金額-0.16億元。整體選擇權籌碼面偏空。（永豐期貨研調）

三大法人籌碼變化 單位：口 / 億元

	現貨 (金額)	台指 (口數)	Call (口數)	Put (口數)	Call (金額)	Put (金額)
外資	-353.56	-30820 (-903)	9672 (-346)	2030 (-98)	2.70 (-0.56)	-0.16 (+0.01)
投信	-13.86	20839 (-334)	-40 (0)	80 (0)	0 (0)	0 (0)
自營	-105.85	1512 (+1114)	2157 (-4539)	12666 (-1830)	-0.50 (+0.38)	1.85 (+0.45)
合計	-473.27	-8469 (-123)	11789 (-4885)	14776 (-1928)	2.20 (-0.18)	1.69 (+0.46)

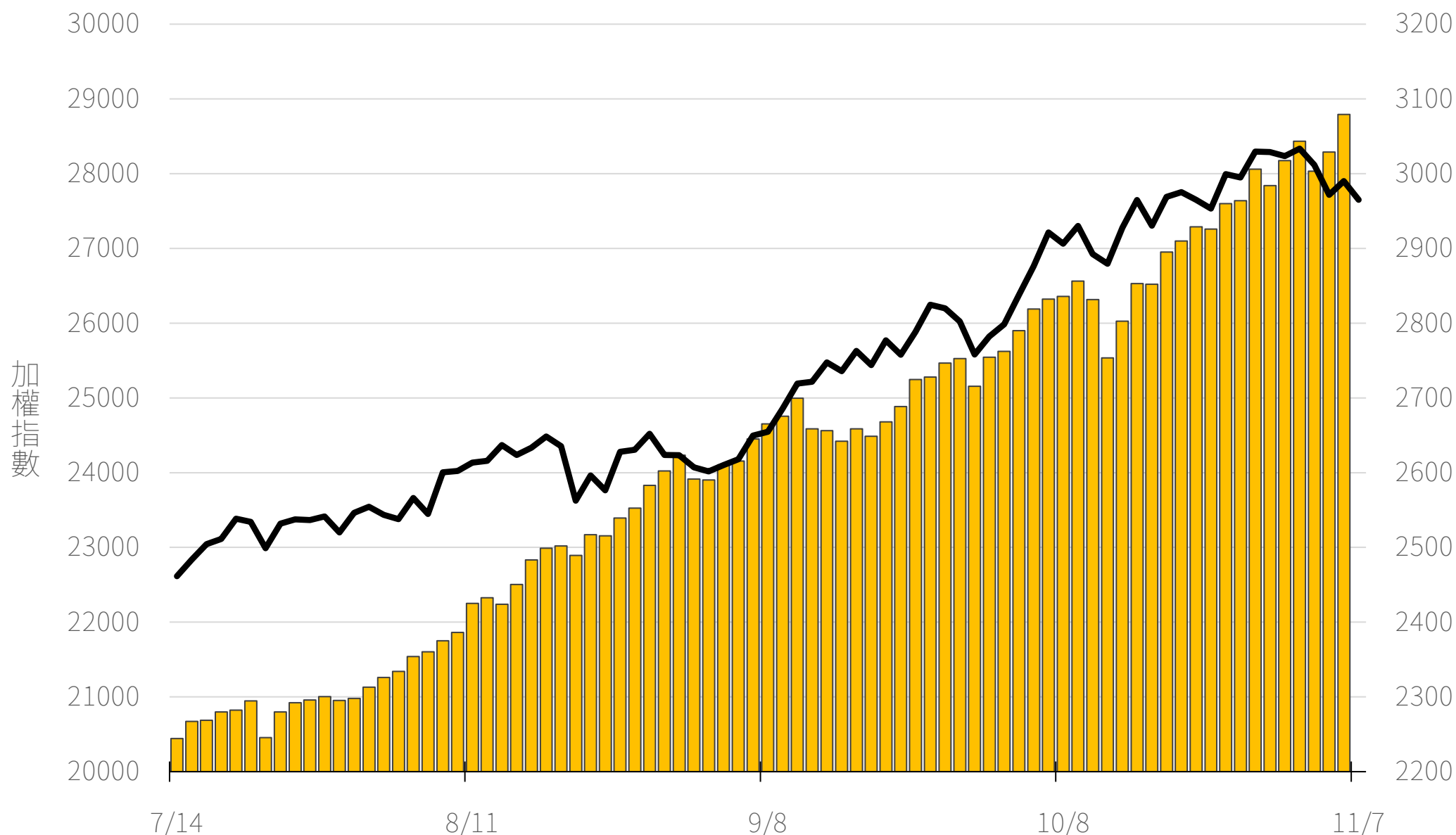
十大交易人期權淨部位(口)

	十大(特定人)		十大(非特定人)		全市場OI
	近月	其他月	近月	其他月	
台指	-9984 (-676)	-3342 (-266)	1551 (-2094)	1948 (-100)	84540 (-258)
買權	7448 (-753)	-1337 (+975)	-9280 (+134)	-5535 (-7692)	107189 (-16111)
賣權	-2346 (+117)	489 (+1505)	-4672 (+26)	-1370 (-1647)	103983 (-38366)

上市融資餘額(億元)

圖表僅更新至前一日數據

3079.1



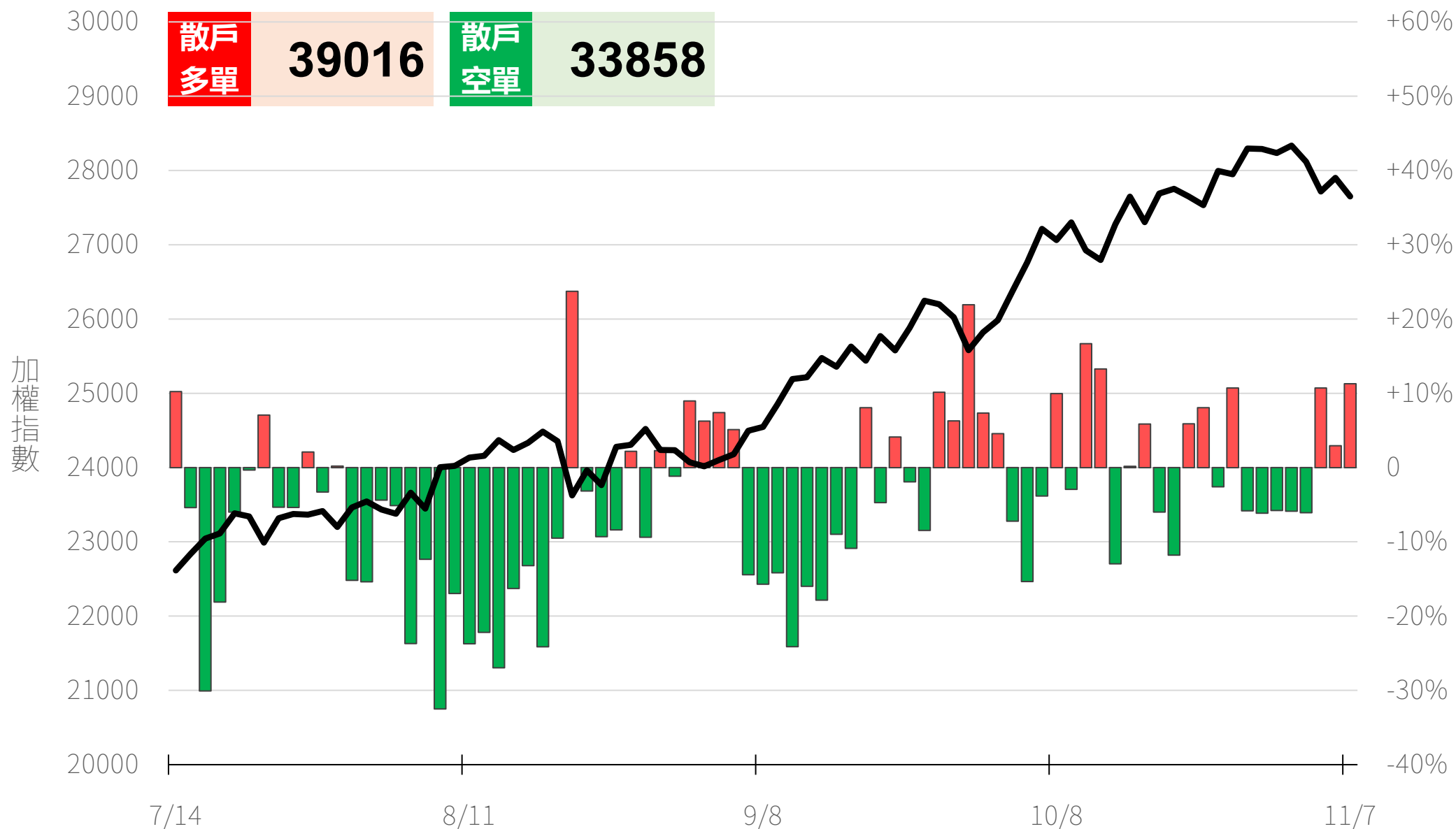
小台散戶多空比

散戶多單=全市場OI-三大法人多單

散戶空單=全市場OI-三大法人空單

散戶多空比=(散戶多單-散戶空單)/全市場OI x 100%

+11.29%



永豐期貨
SinoPac Futures

永豐期貨股份有限公司 | 台北市重慶南路一段2號8樓 | 02-2381-1799 | 114年金管期總字第010號 | 顧問事業部

本研究報告純屬研究性質僅供參考，不保證其完整性及精確性，報告內容具時效性，邇後若有變更，本公司將不做預告或主動更新。交易人決策時應衡量自身需求與交易風險，並就交易結果自行負責，本公司恕不負任何法律責任，亦不作任何保證。未經授權，禁止任何形式抄襲、引用或轉載。

2025/11/7

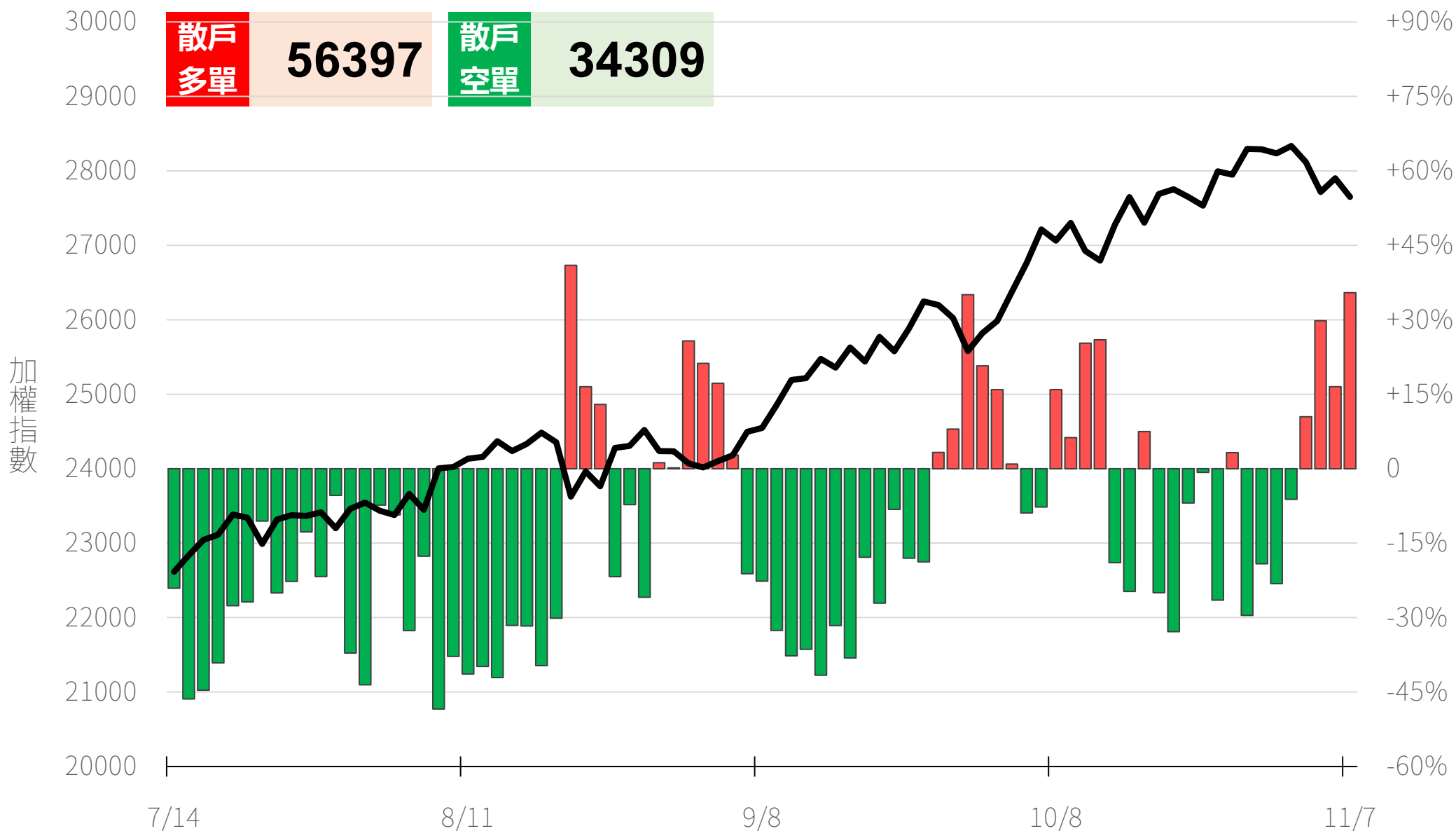
微台股散戶多空比

散戶多單=全市場OI-三大法人多單

散戶空單=全市場OI-三大法人空單

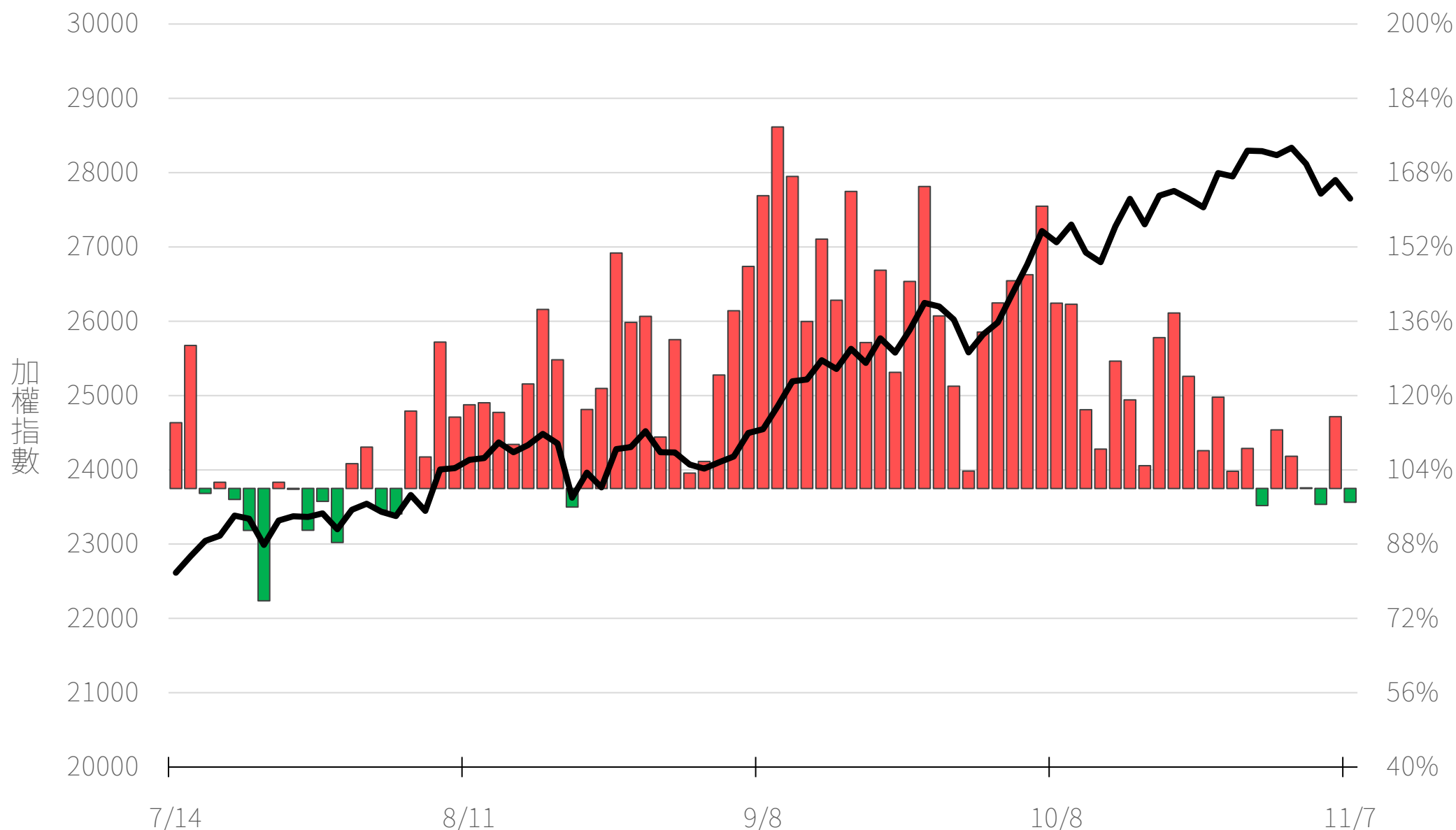
散戶多空比=(散戶多單-散戶空單)/全市場OI x 100%

+35.45%



Put/Call Ratio

97.01%



11月F1大量區

買權

27800
(8742口)

賣權

27500
(6878口)

(+1530) 5583	28200	309 (-87)
(+2381) 3712	28150	384 (+21)
(+2857) 5116	28100	571 (+45)
(+2513) 3631	28050	614 (+32)
(+6412) 8334	28000	1136 (-665)
(+2120) 2693	27950	976 (+41)
(+6216) 7020	27900	910 (-1124)
(+3316) 3705	27850	802 (-441)
(+7740) 8742	27800	2391 (-407)
(+5740) 6034	27750	2747 (+1392)
(+6340) 6710	27700	3616 (+1002)
(+2910) 3122	27650	6760 (+5467)
(+974) 1271	27600	6434 (+3844)
(+412) 520	27550	5575 (+3921)
(+208) 301	27500	6878 (+3571)
(+111) 196	27450	3530 (+1923)
(+261) 314	27400	4691 (+2172)
(+6) 38	27350	2150 (+1089)
(+45) 63	27300	3123 (+388)
(+79) 86	27250	2152 (+1118)
(+1) 16	27200	2701 (+881)

Put

Call

11月W2大量區

買權

29000
(4800口)

賣權

27600
(2327口)

(+991) 1363		28200		Put	53	(-12)
(+446) 642		28150			34	(-23)
(+907) 1259		28100			275	(-99)
(+394) 547		28050			86	(+3)
(+1131) 1573		28000			428	(-20)
(+228) 341		27950			156	(-6)
(+782) 917		27900			355	(+67)
(+355) 427		27850			218	(+74)
(+733) 1192		27800			777	(+102)
(+332) 412		27750			506	(+283)
(+696) 744		27700			1754	(+1261)
(+174) 242		27650			412	(+290)
(+281) 359		27600			2327	(+1793)
(+75) 79		27550			389	(+289)
(+193) 225		27500			1049	(+586)
(+23) 41		27450			293	(+155)
(+79) 96		27400			796	(+246)
(-6) 37		27350			361	(+73)
- 36		27300			1087	(+569)
(+2) 3		27250			447	(+193)
(+1) 7		27200			859	(+414)

Call

11月F2大量區

買權 28800
(257口)

賣權 24900
(562口)

(+59) 79	28200	Put	70	-
(+1) 5	28150		23	-
(+2) 42	28100		60	(+15)
(+12) 28	28050		57	-
(+51) 62	28000		68	(+5)
(+5) 19	27950		93	(-76)
(-2) 25	27900		32	(-19)
(+28) 29	27850		37	(+20)
(-5) 54	27800		67	(+10)
(+17) 36	27750		16	(-6)
(+108) 149	27700	Call	71	(+37)
(+13) 27	27650		29	(+14)
(+24) 60	27600		52	(-33)
- 0	27550		10	(-1)
(+28) 30	27500		94	(+90)
- 3	27450		47	(+42)
- 0	27400		43	(+1)
- 0	27350		53	(+53)
- 1	27300		30	(+20)
- 0	27250		23	(+23)
- 3	27200		75	(+21)

11月大量區

買權

28500
(3288口)

賣權

20000
(4061口)

(+762) 782		28200		Put	416	(+346)
(+104) 108		28150			44	(+21)
(+702) 742		28100			321	(+276)
(+68) 84		28050			36	(-21)
(+2958) 2969		28000			1251	(+1188)
(+56) 70		27950			48	(-121)
(+674) 701		27900			437	(+386)
(+13) 14		27850			34	(+17)
(+724) 783		27800			386	(+329)
(+22) 41		27750			46	(+24)
(+1238) 1279		27700		Call	624	(+590)
(-3) 11		27650			16	(+1)
(+927) 963		27600			985	(+900)
(+14) 14		27550			52	(+41)
(+669) 671		27500			1315	(+1311)
(+21) 24		27450			39	(+34)
(+339) 339		27400			654	(+612)
(+9) 9		27350			60	(+60)
(+411) 412		27300			402	(+392)
(+8) 8		27250			40	(+40)
(+3) 273		27200			495	(+441)



永豐期貨
SinoPac Futures

永豐期貨股份有限公司 | 台北市重慶南路一段2號8樓 | 02-2381-1799 | 114年金管期總字第010號 | 顧問事業部

本研究報告純屬研究性質僅供參考，不保證其完整性及精確性，報告內容具時效性，邇後若有變更，本公司將不做預告或主動更新。交易人決策時應衡量自身需求與交易風險，並就交易結果自行負責，本公司恕不負任何法律責任，亦不作任何保證。未經授權，禁止任何形式抄襲、引用或轉載。

2025/11/7

台指選波動度

VIX ▲ 28.16 買權 IV ▲ 22.34
賣權 IV ▲ 22.80



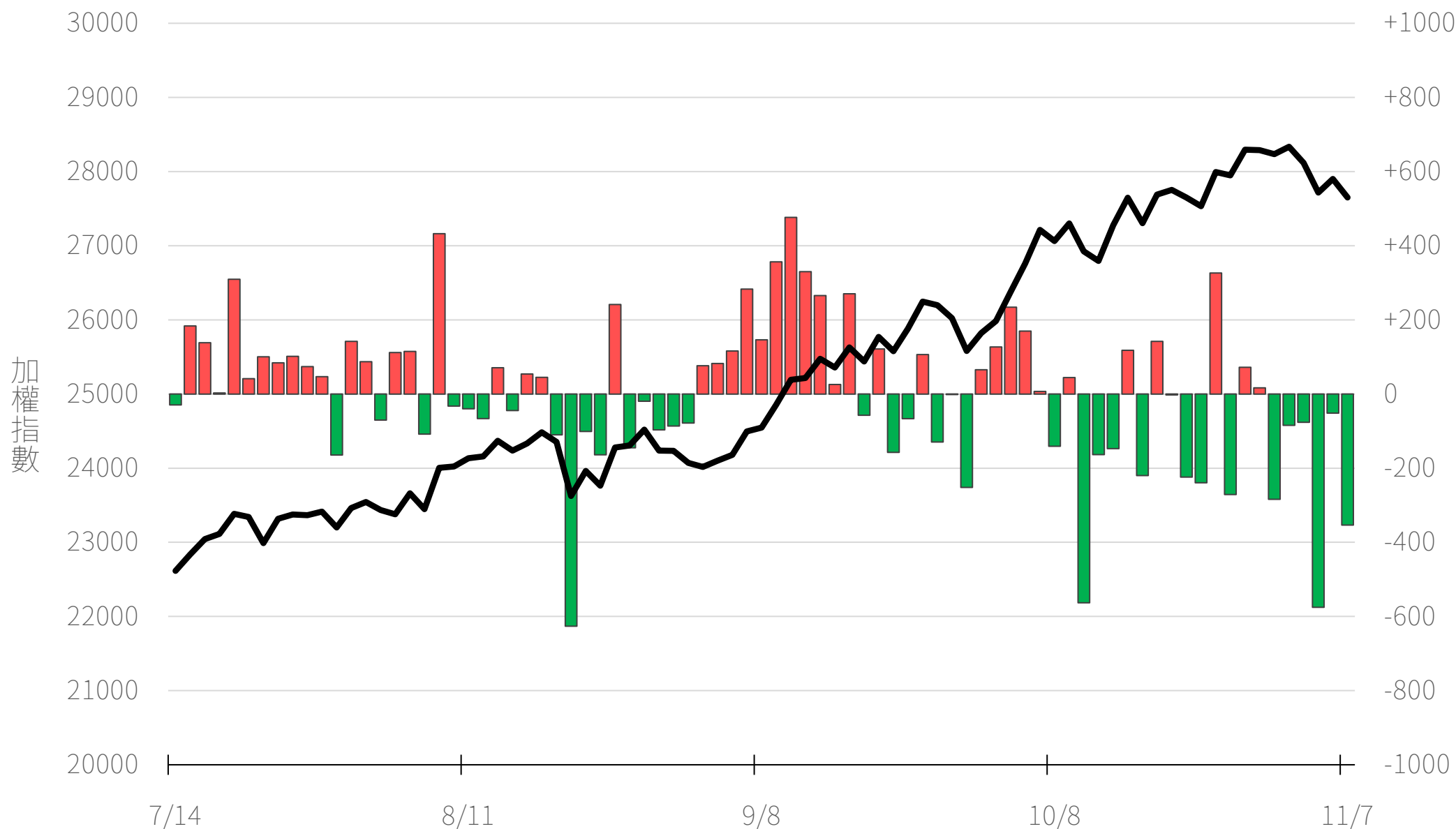
永豐期貨
SinoPac Futures

永豐期貨股份有限公司 | 台北市重慶南路一段2號8樓 | 02-2381-1799 | 114年金管期總字第010號 | 顧問事業部
本研究報告純屬研究性質僅供參考，不保證其完整性及精確性，報告內容具時效性，邇後若有變更，本公司將不做預告或主動更新。交易人決策時應衡量自身需求與交易風險，並就交易結果自行負責，本公司恕不負任何法律責任，亦不作任何保證。未經授權，禁止任何形式抄襲、引用或轉載。

2025/11/7

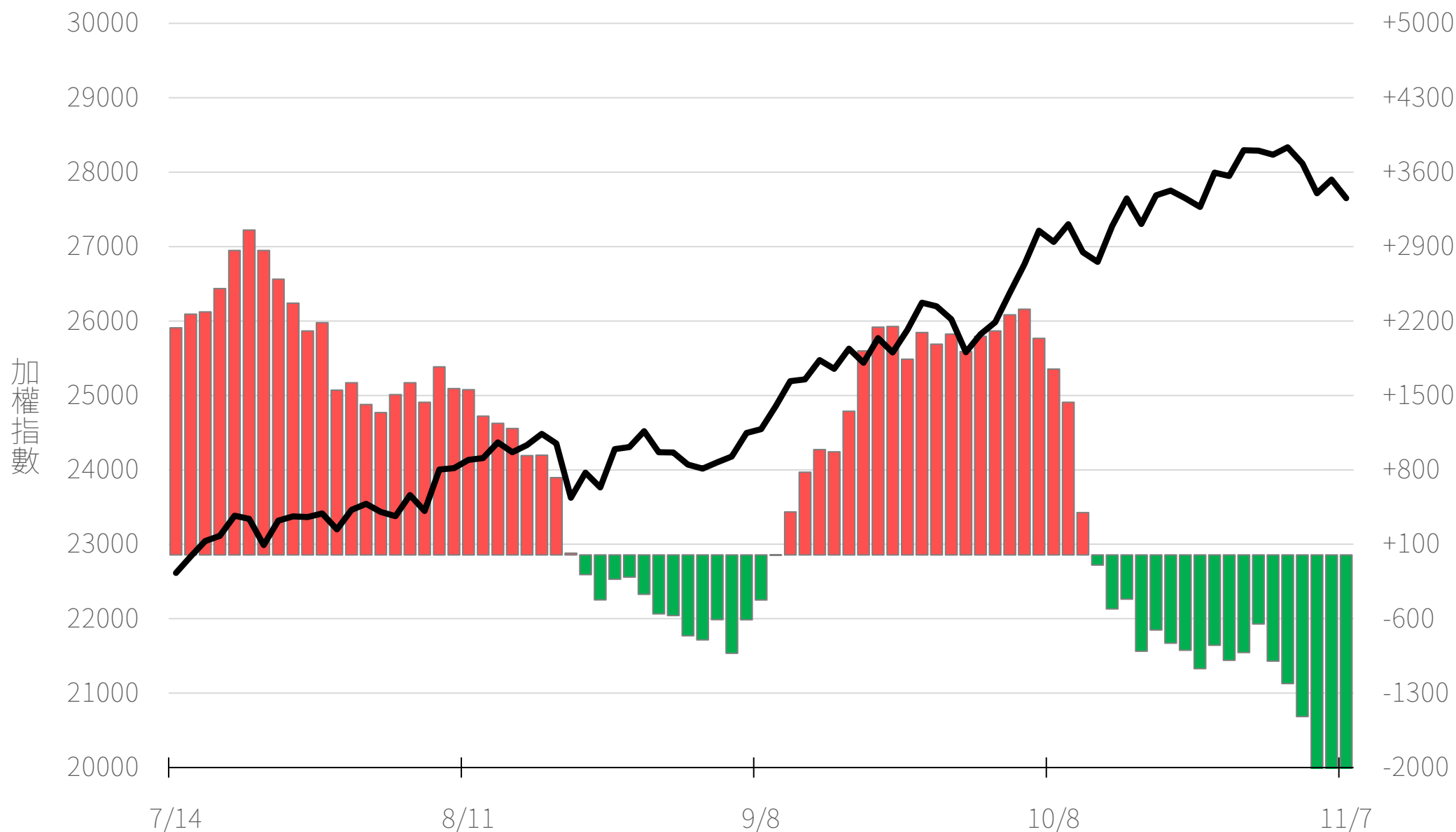
外資買賣超(億元)

-353.56



外資近20日累計買賣超(億元)

-2536.69



永豐期貨
SinoPac Futures

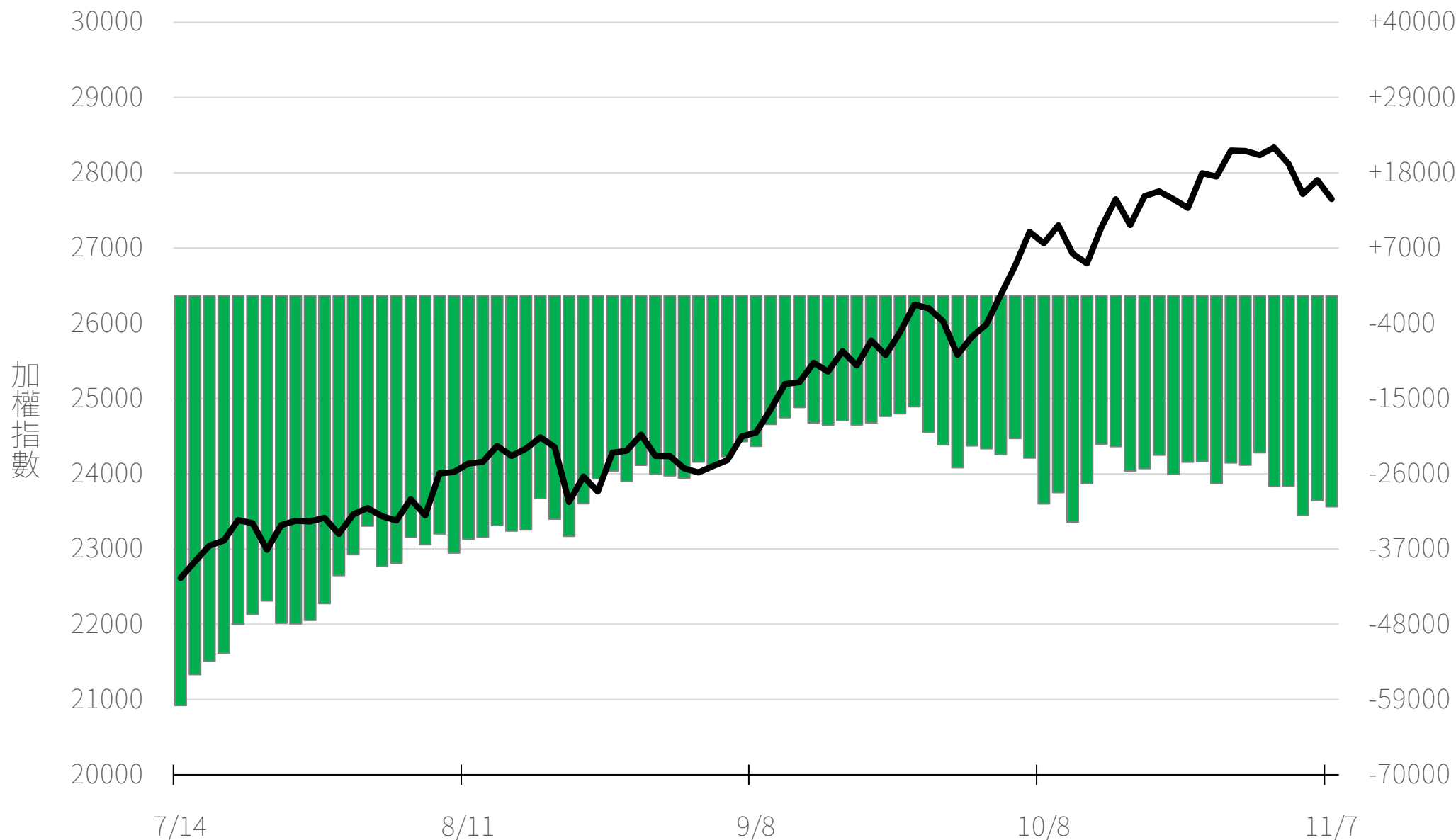
永豐期貨股份有限公司 | 台北市重慶南路一段2號8樓 | 02-2381-1799 | 114年金管期總字第010號 | 顧問事業部

本研究報告純屬研究性質僅供參考，不保證其完整性及精確性，報告內容具時效性，邇後若有變更，本公司將不做預告或主動更新。交易人決策時應衡量自身需求與交易風險，並就交易結果自行負責，本公司恕不負任何法律責任，亦不作任何保證。未經授權，禁止任何形式抄襲、引用或轉載。

2025/11/7

外資台指期OI(口)

-30820



永豐期貨
SinoPac Futures

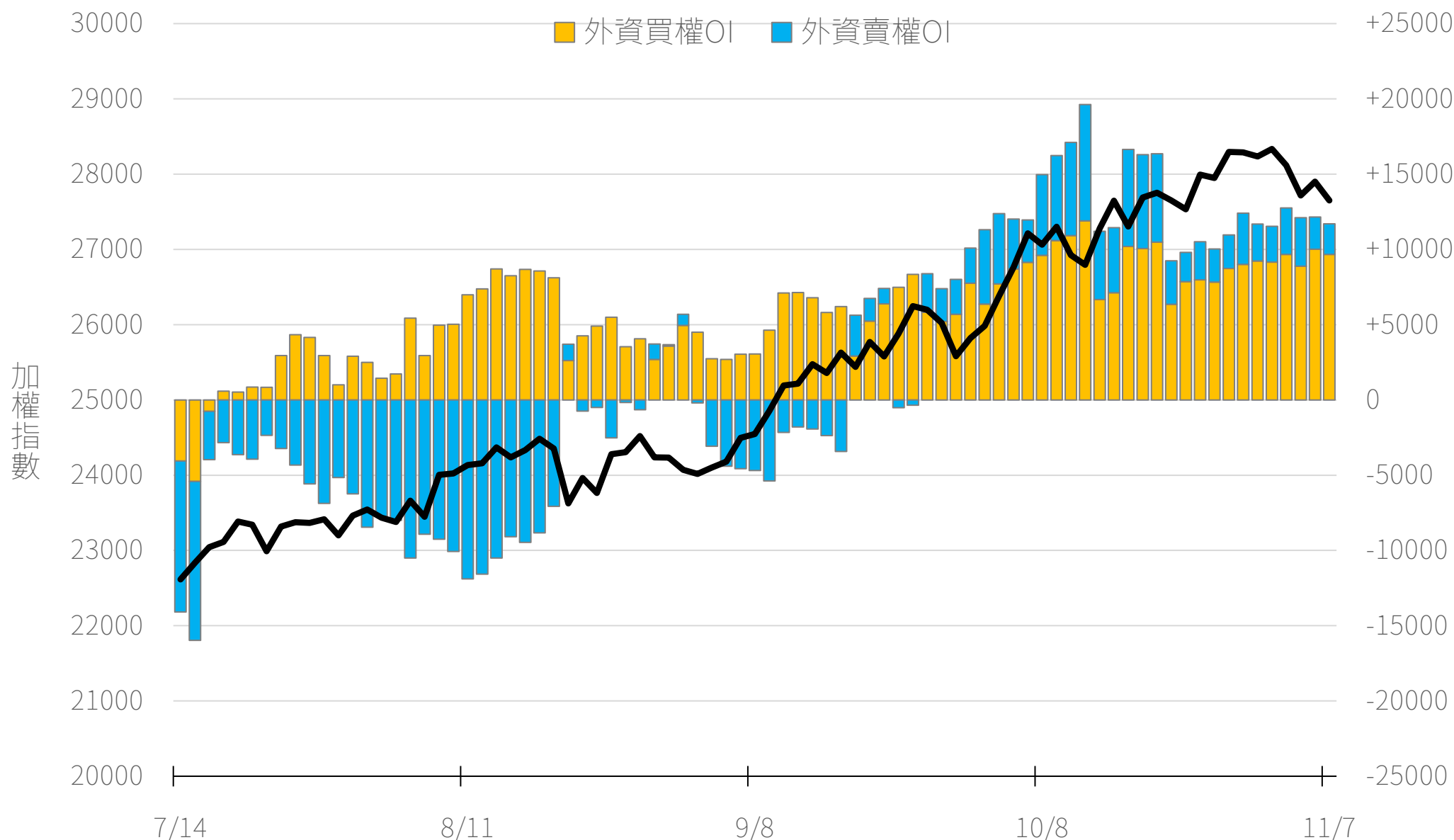
永豐期貨股份有限公司 | 台北市重慶南路一段2號8樓 | 02-2381-1799 | 114年金管期總字第010號 | 顧問事業部

本研究報告純屬研究性質僅供參考，不保證其完整性及精確性，報告內容具時效性，邇後若有變更，本公司將不做預告或主動更新。交易人決策時應衡量自身需求與交易風險，並就交易結果自行負責，本公司恕不負任何法律責任，亦不作任何保證。未經授權，禁止任何形式抄襲、引用或轉載。

2025/11/7

外資選權OI(口) 0軸以上為買方，以下為賣方

買權 +9672
賣權 +2030



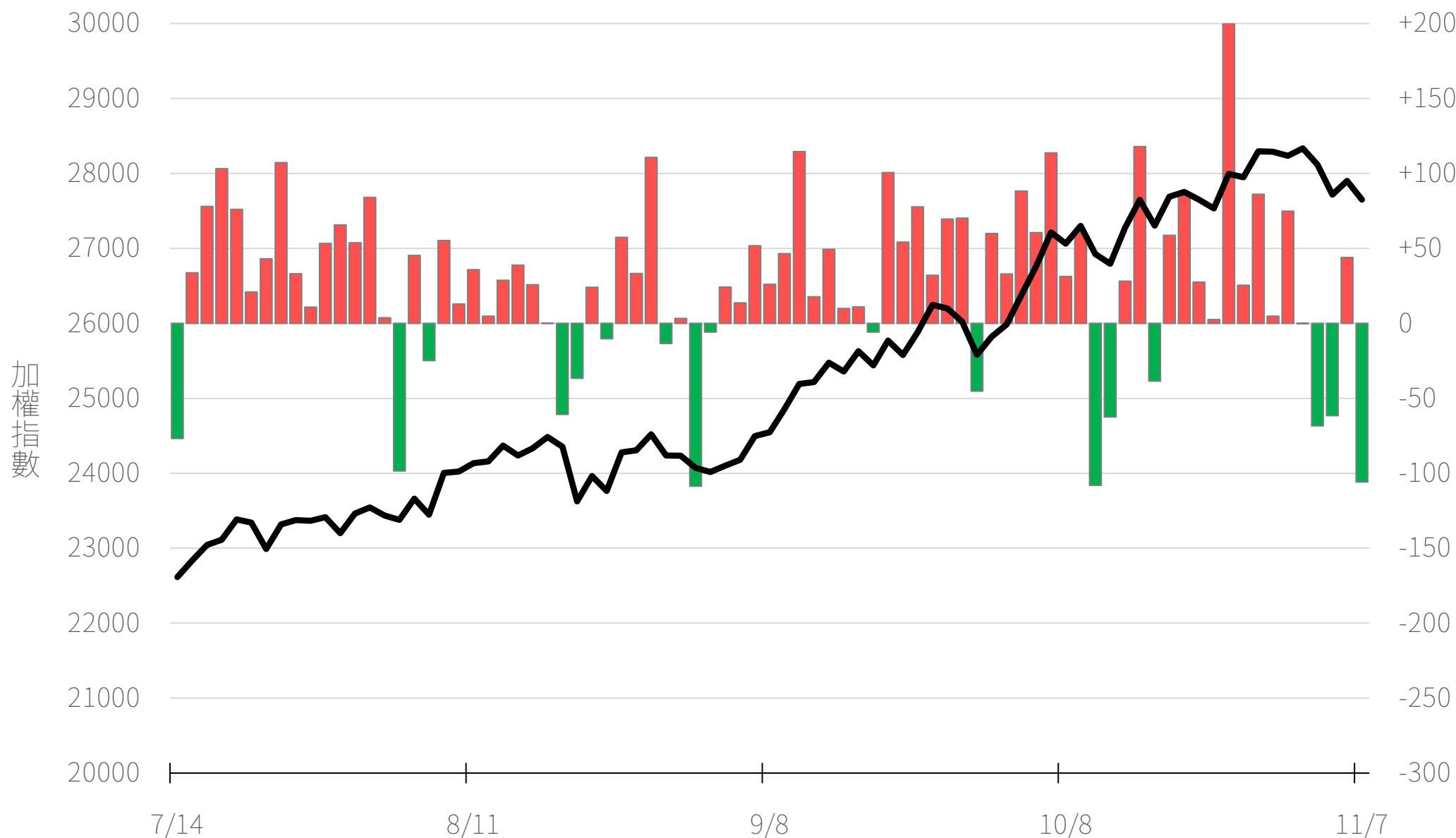
外資選權OI淨金額(億元)

+2.86



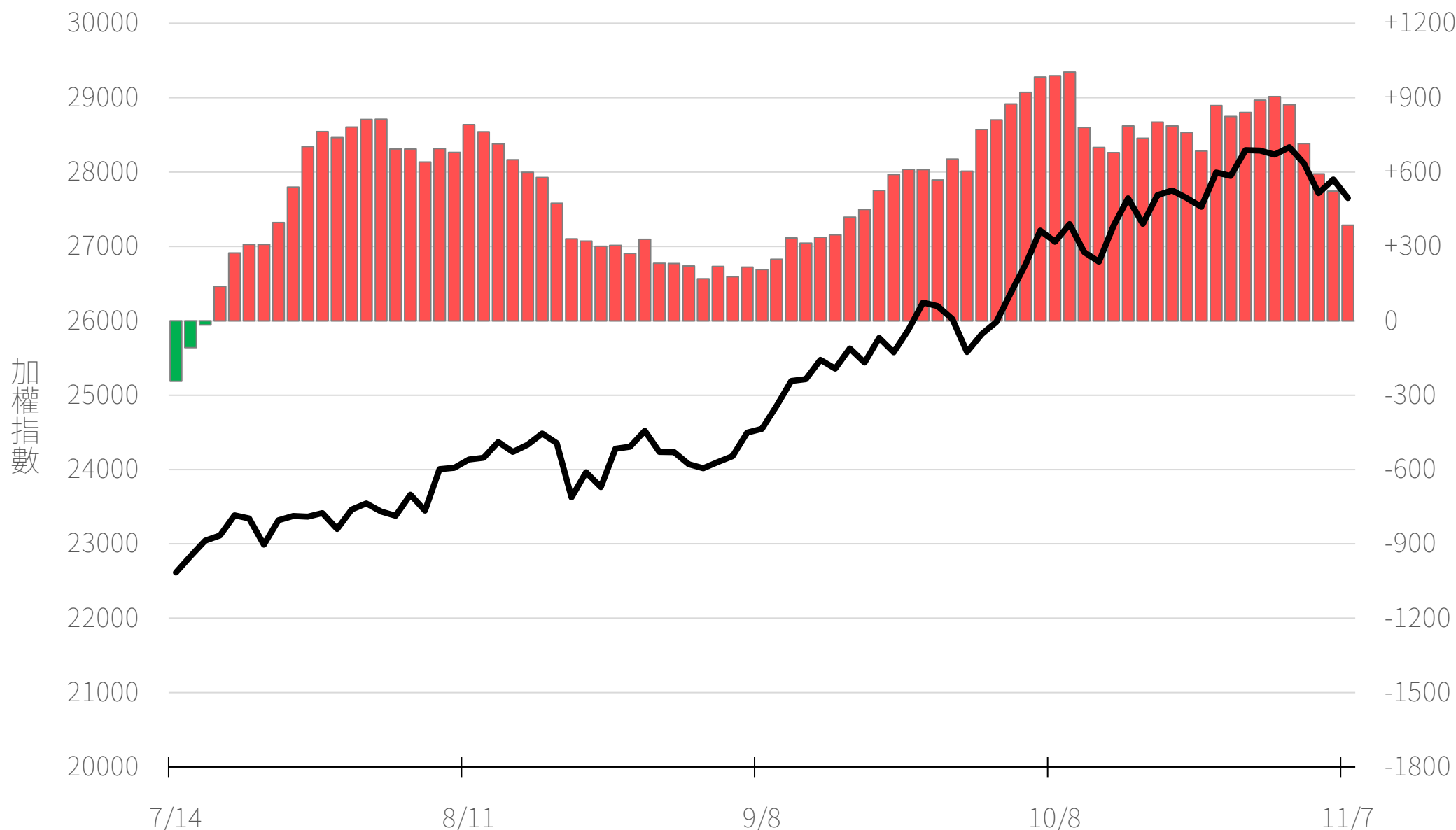
自營買賣超(億元)

-105.85



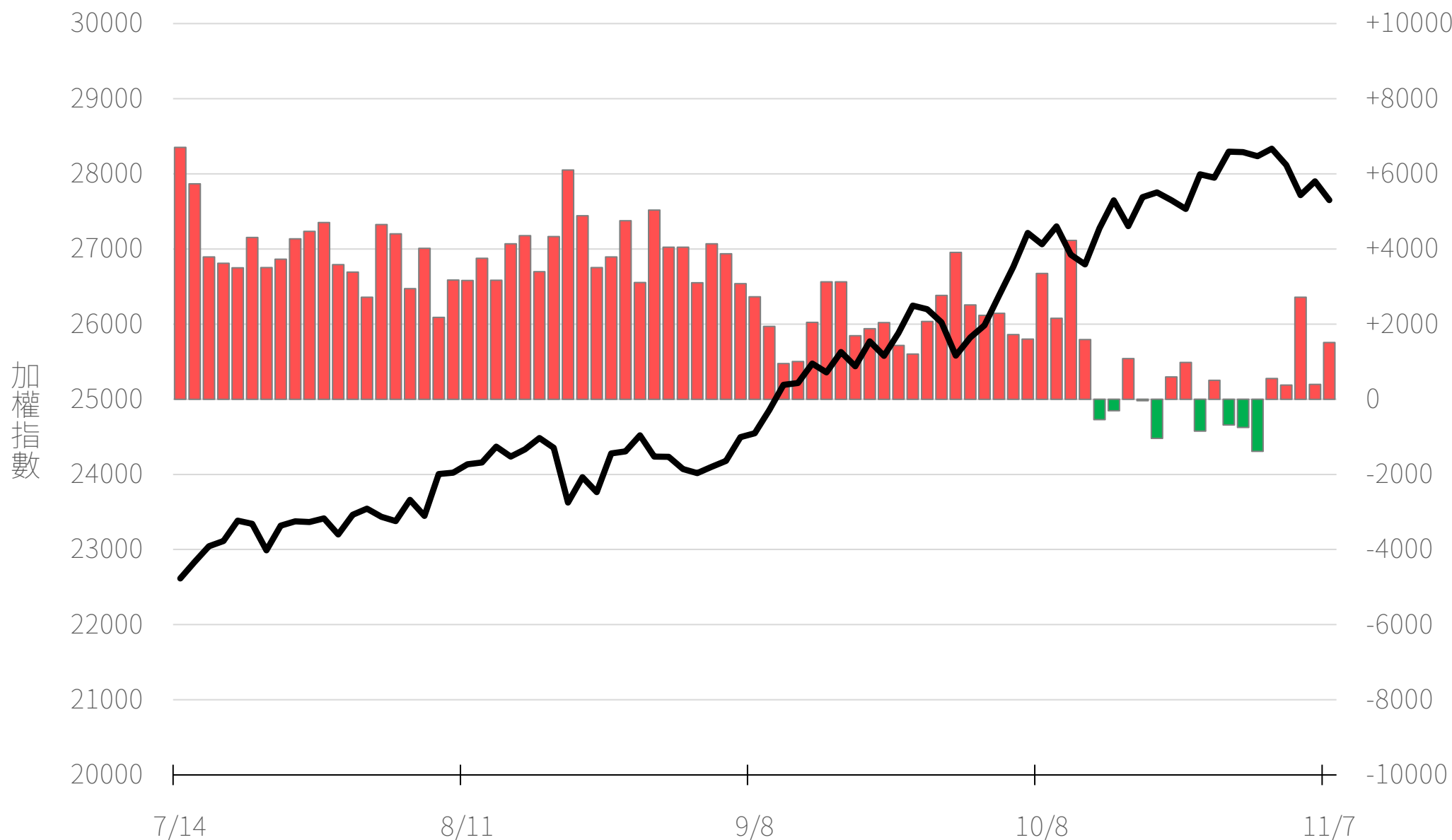
自營近20日累計買賣超(億元)

+386.16



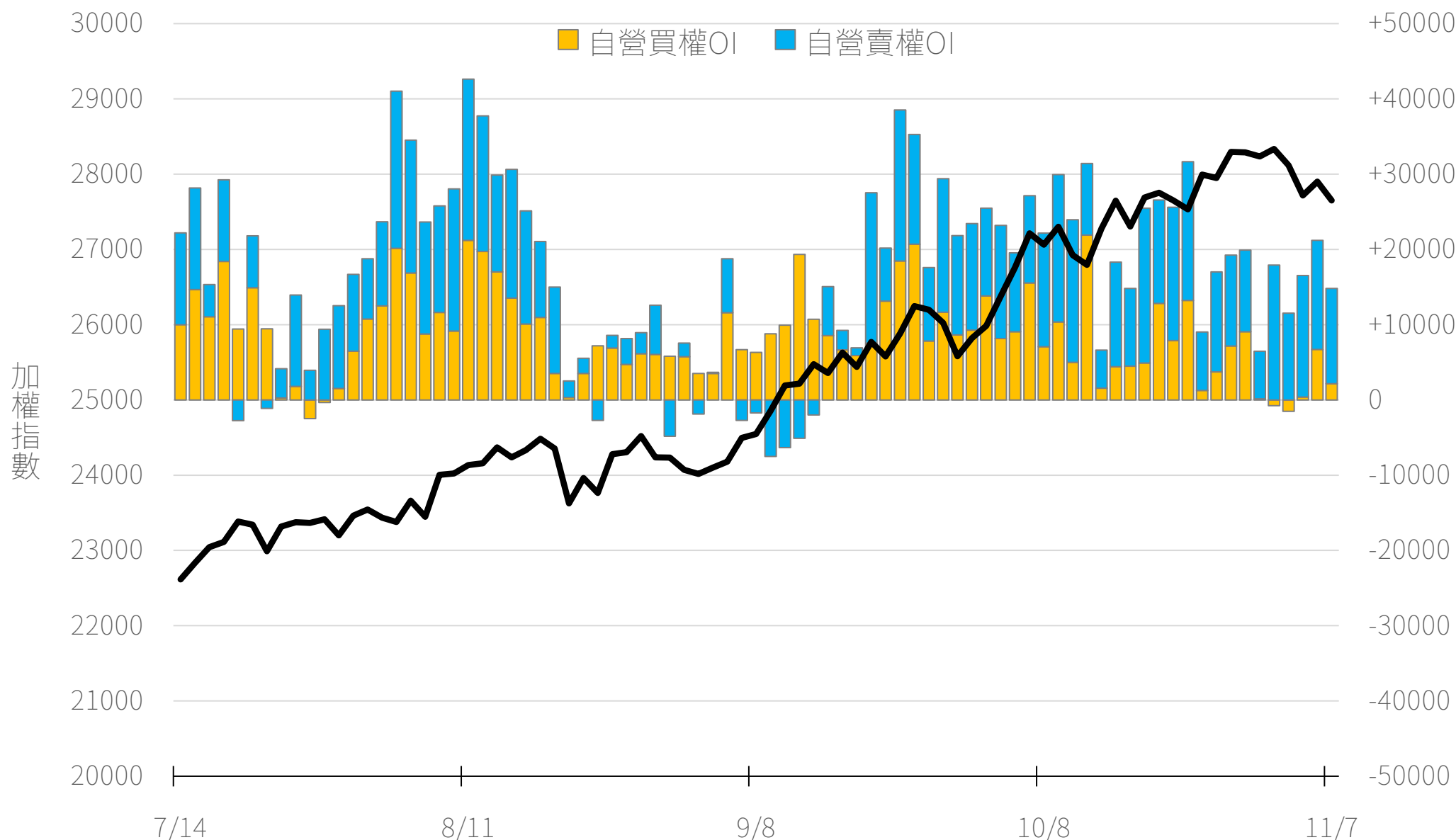
自營台指期O(口)

+1512



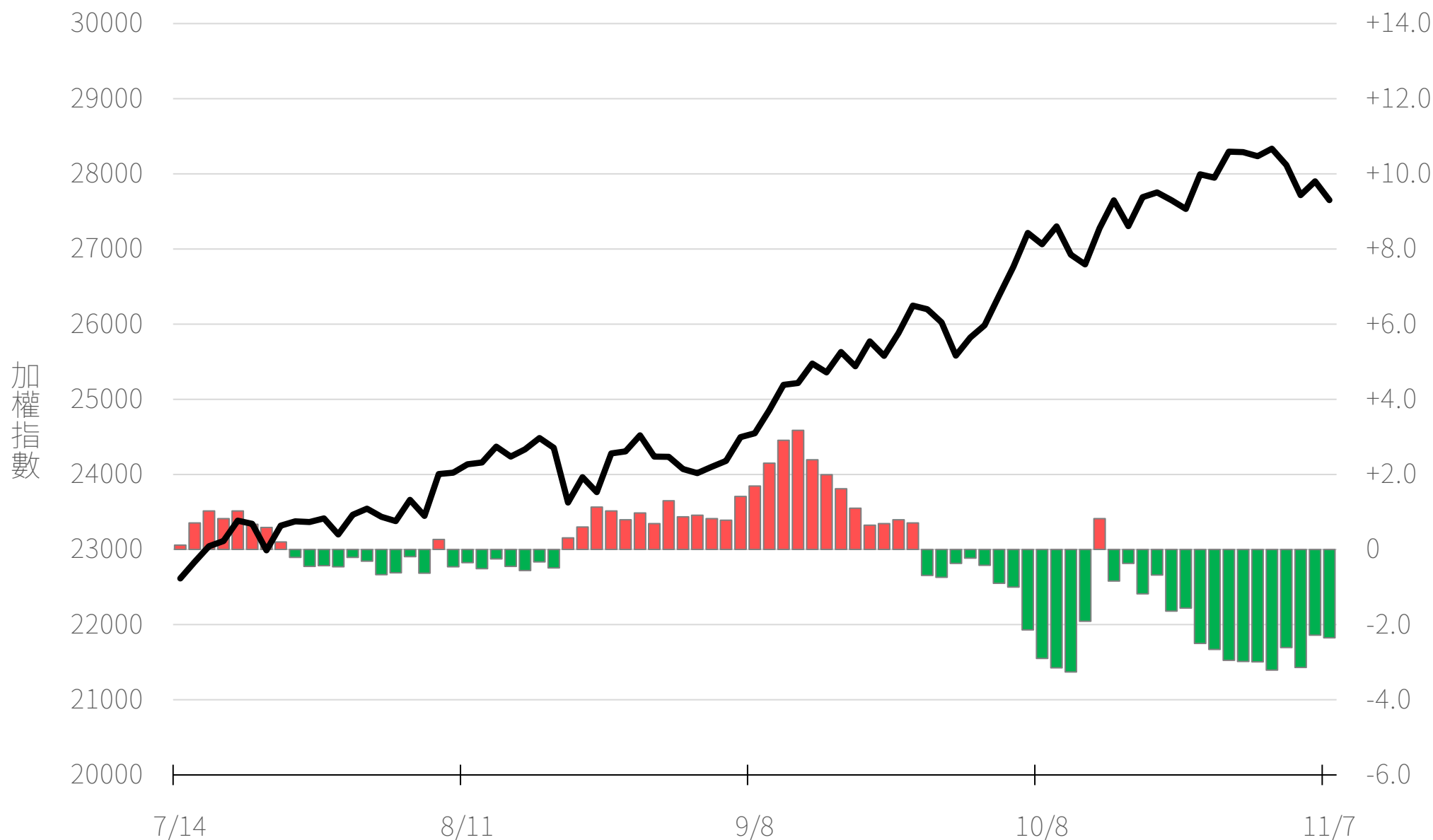
自營選權OI(口) 0軸以上為買方，以下為賣方

買權 +2157
賣權 +12666



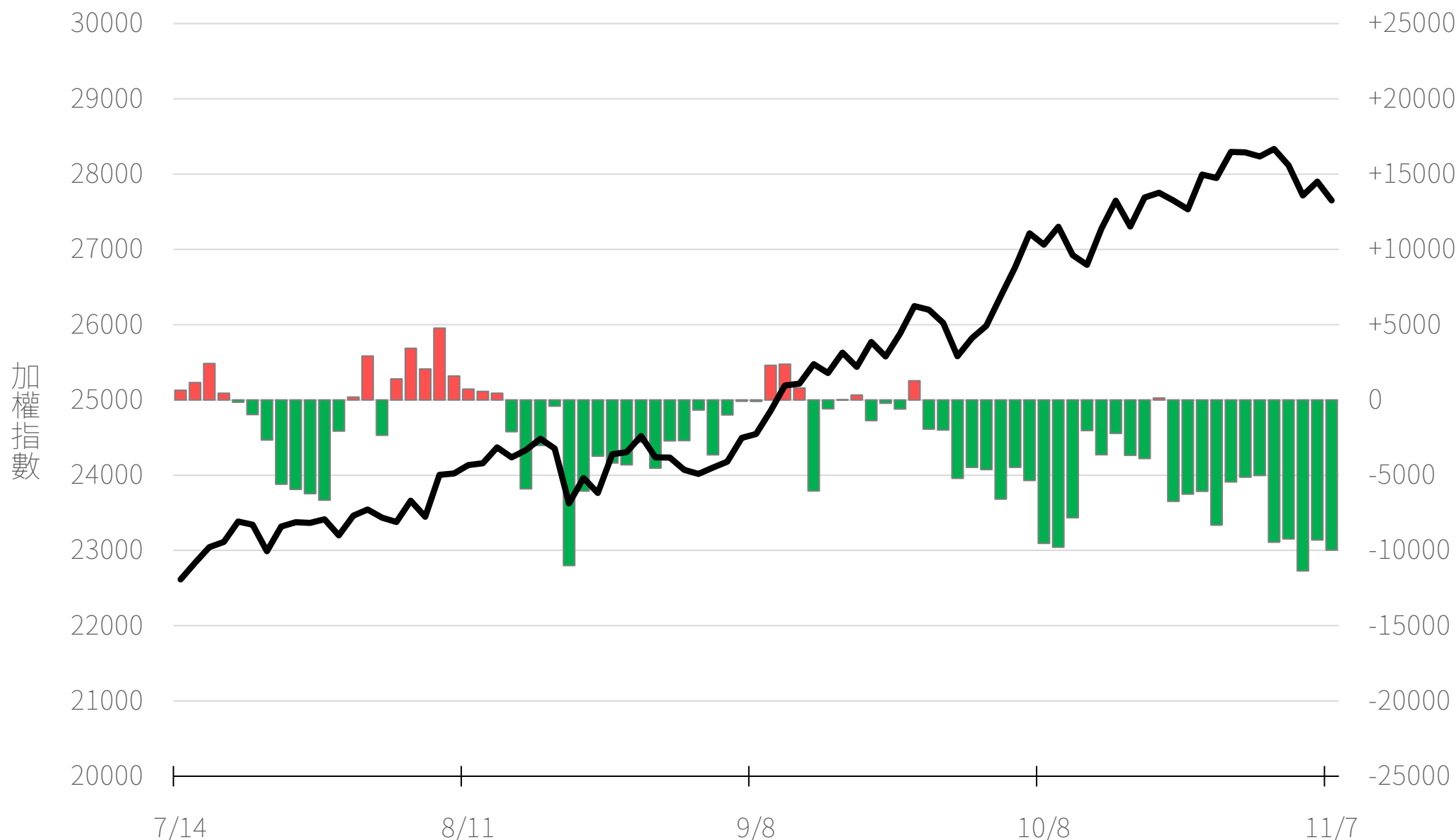
自營選權OI淨金額(億元)

-2.35



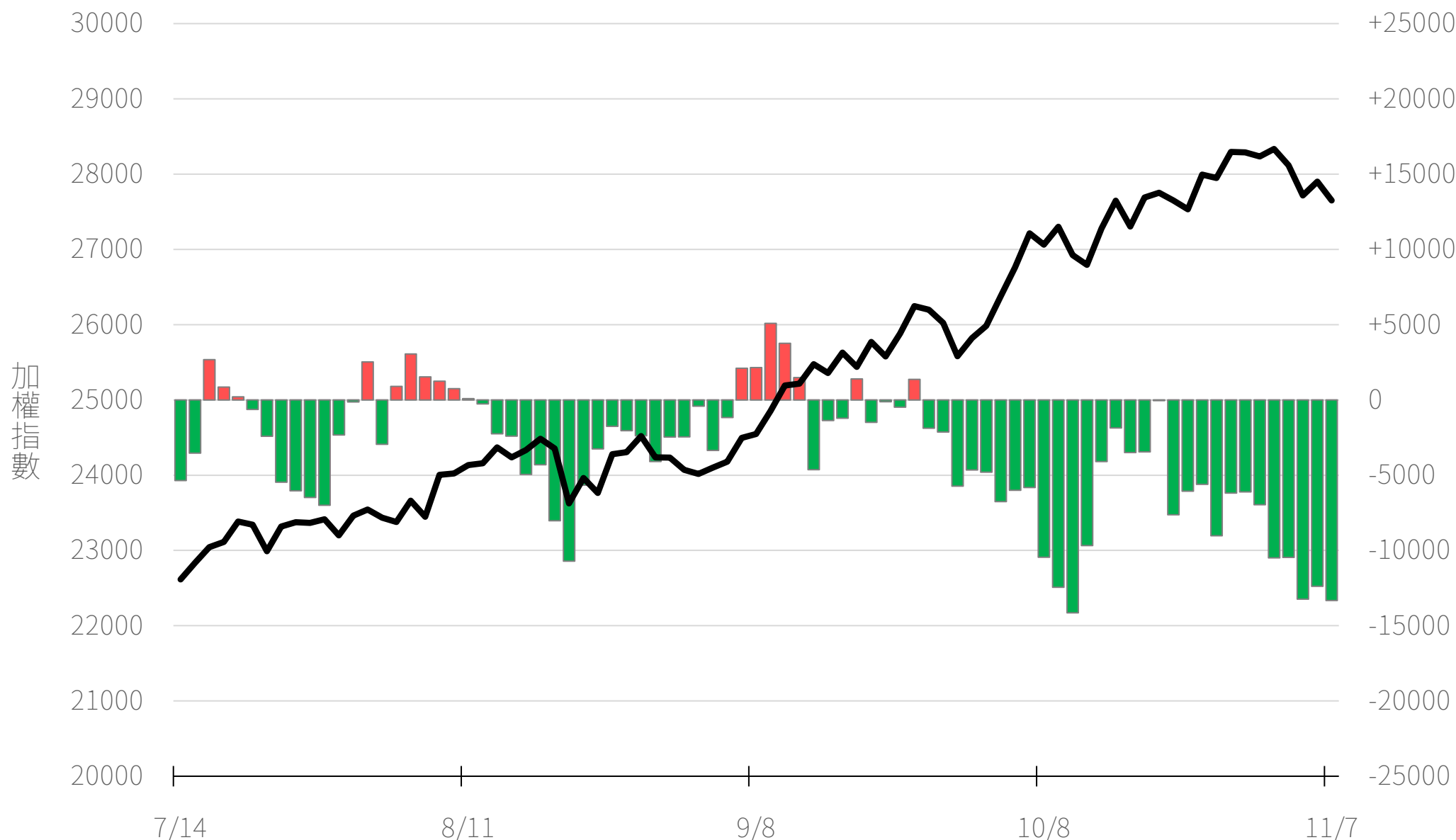
十特近月台指期OI(口)

-9984



十特全月台指期OI(口)

-13326

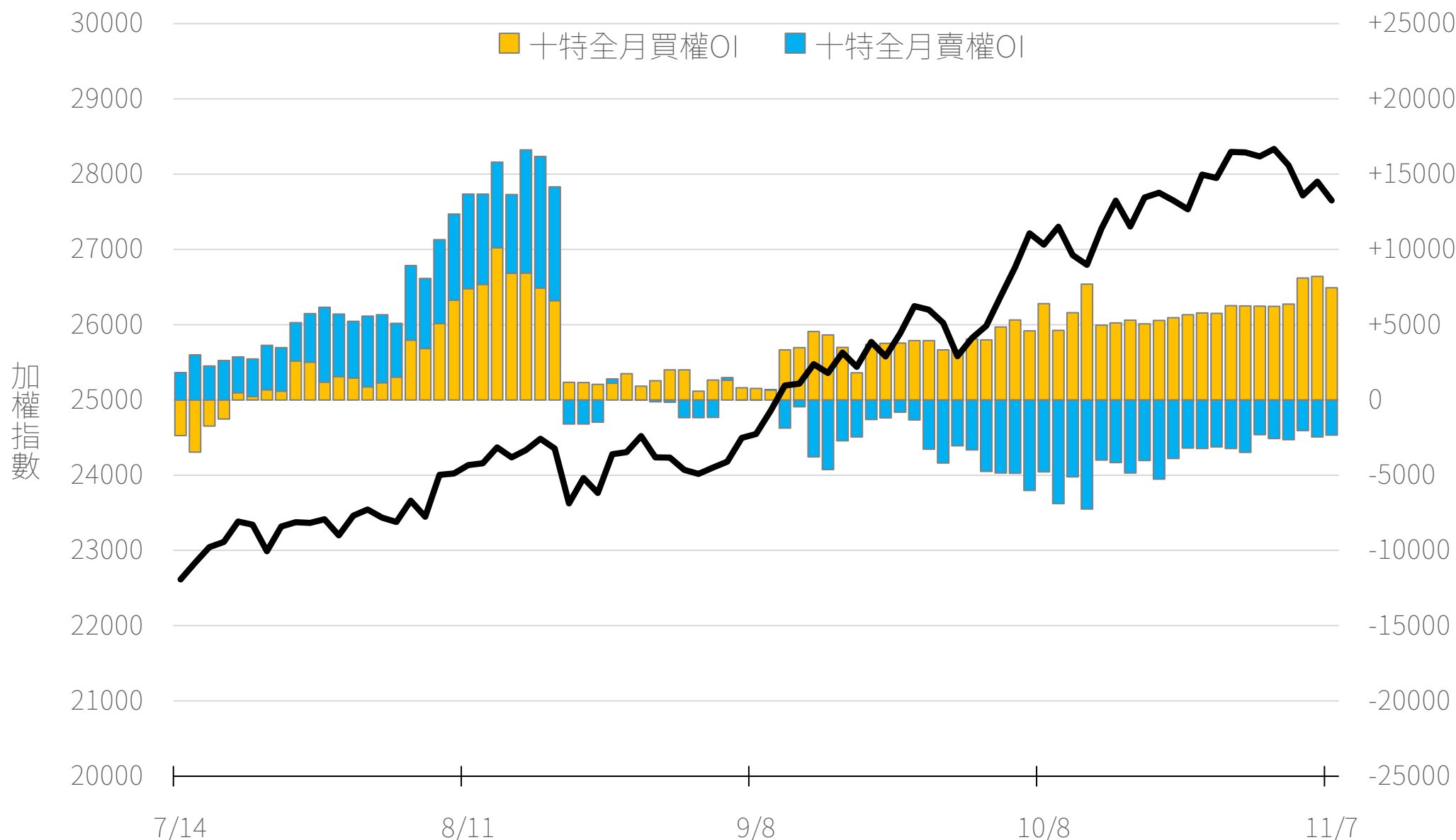


十特近月選權OI(口)

0軸以上為買方
0軸以下為賣方

買權
賣權

+7448
-2346

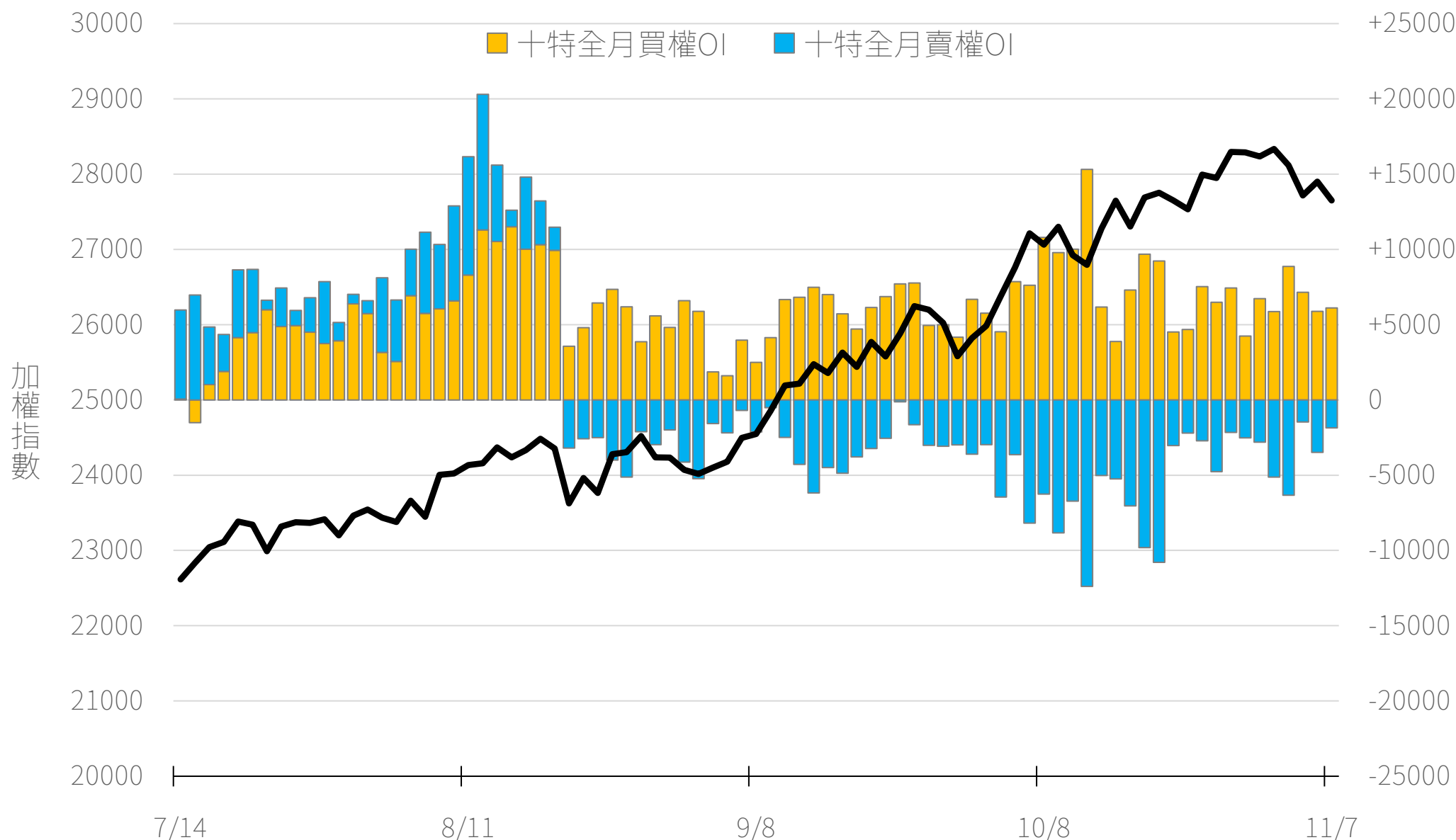


十特全月選權OI(口)

0軸以上為買方
0軸以下為賣方

買權
賣權

+6111
-1857



台指期盤後快訊



永豐期貨股份有限公司 | 台北市重慶南路一段2號8樓 | 02-2381-1799 | 114年金管期總字第010號 | 顧問事業部

本研究報告純屬研究性質僅供參考，不保證其完整性及精確性，報告內容具時效性，邇後若有變更，本公司將不做預告或主動更新。交易人決策時應衡量自身需求與交易風險，並就交易結果自行負責，本公司恕不負任何法律責任，亦不作任何保證。未經授權，禁止任何形式抄襲、引用或轉載。