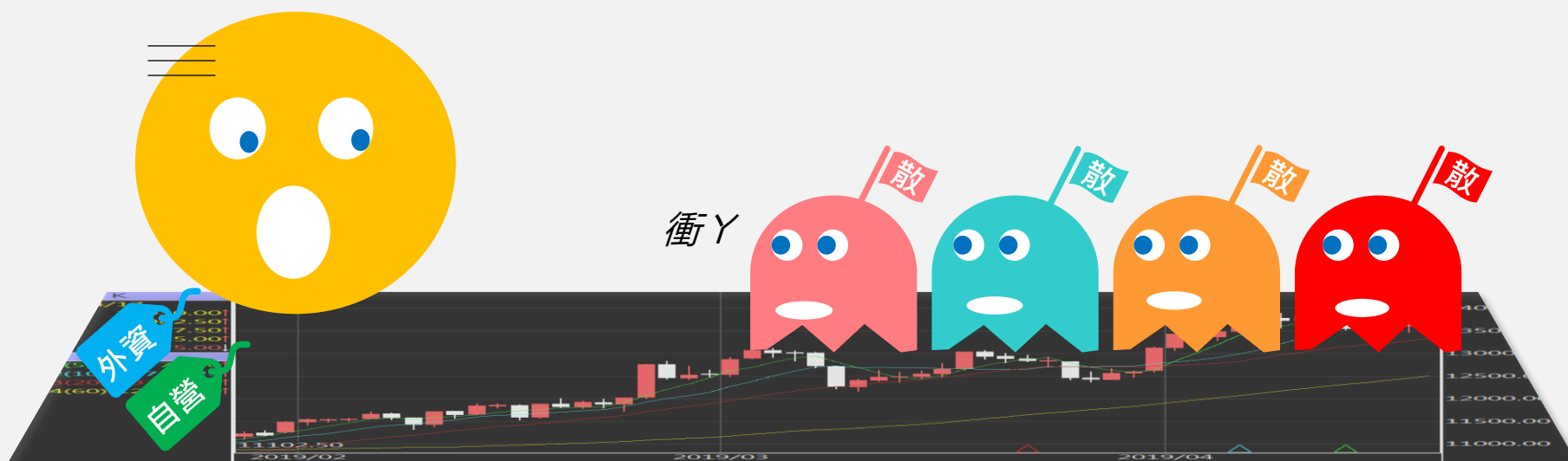


台指期晨報

永豐期貨顧問事業部編製



夜盤期權籌碼 (單日交易淨部位, 單位: 口/億元)

	大台 (口數)	小台 (口數)	微台 (口數)	大台+ 小台/4+ 微台/20	Call (口數)	Put (口數)	Call (金額)	Put (金額)
外資	-427	-3898	-2123	-1507.7	+58	+476	-0.067	-0.015
投信	0	0	0	0	0	0	0	0
自營	+959	+26	-9768	+477.1	-9957	+794	-0.473	+0.307
合計	+532	-3872	-11891	-1031	-9899	+1270	-0.540	+0.293

歐美收盤行情表

標的	收盤	漲跌	漲跌幅	今年以來	0% (52週低)	↔	100% (52週高)
道瓊指數	46912.3	-398.70	-0.84%	+10.3%			90%
標普五百	6720.32	-75.97	-1.12%	+14.3%			90%
那斯達克	23053.99	-445.81	-1.90%	+19.4%			90%
費城半導	7018.394	-171.88	-2.39%	+40.9%			91%
羅素2000	2418.821	-45.96	-1.86%	+8.5%			85%
美元指數	99.68	-0.52	-0.52%	-8.1%	25%		
VIX指數	19.5	+1.49	+8.27%	+12.4%	14%		
時報金融	9735.78	-41.30	-0.42%	+19.1%			98%
法國CAC	7964.77	-109.46	-1.36%	+7.9%			80%
德國DAX	23734.02	-315.72	-1.31%	+19.2%			83%

亞洲收盤行情表

標的	收盤	漲跌	漲跌幅	今年以來	0% (52週低)	↔	100% (52週高)
加權指數	27899.45	+182.39	+0.66%	+21.1%			94%
日經指數	50883.68	+671.41	+1.34%	+27.5%			92%
韓國指數	4026.4499	+22.03	+0.55%	+67.8%			90%
上證指數	4007.7599	+38.51	+0.97%	+19.6%			98%
恆生指數	26485.9	+550.49	+2.12%	+32.0%			90%
海峽指數	4484.99	+67.87	+1.54%	+18.4%			100%
印度指數	25509.7	-87.95	-0.34%	+7.9%			86%
印尼指數	8337.06	+18.53	+0.22%	+17.8%			99%
泰國指數	1313.31	+18.02	+1.39%	-6.2%			61%
越南指數	1642.64	-12.25	-0.74%	+29.7%			79%

重要美股表現

標的	收盤	漲跌	漲跌幅
蘋果	269.77	-0.37	-0.14%
亞馬遜	243.04	-7.16	-2.86%
谷歌	284.75	+0.44	+0.15%
臉書	618.94	-17.01	-2.67%
奈飛	1097.02	-1.44	-0.13%
微軟	497.1	-10.06	-1.98%
英特爾	37.24	-1.14	-2.97%
台積電A	289.24	-4.40	-1.50%
輝達	188.08	-7.13	-3.65%
德州儀器	161.38	-2.19	-1.34%

標的	收盤	漲跌	漲跌幅
高通	173.2	-6.52	-3.63%
美光	238.33	+0.83	+0.35%
特斯拉	445.91	-16.16	-3.50%
美孚石油	114.5	+0.82	+0.72%
梅西百貨	20.36	-0.39	-1.88%
沃爾瑪	101.68	+0.21	+0.21%
家得寶	369.07	-4.77	-1.28%
耐吉	61.89	-0.22	-0.35%
摩根大通	313.42	+1.74	+0.56%
輝瑞製藥	24.85	+0.24	+0.98%

台灣期交所夜盤行情表

商品	月份	收盤	漲跌	漲跌幅	成交量	合約歷史高	合約歷史低
台指	11	27665	-369 ↓	1.32%	77027	28594	23736
	12	27692	-363 ↓	1.29%	1196	28611	16873
小台指	W2	27668	-332 ↓	1.19%	184	28507	27445
	11	27665	-369 ↓	1.32%	188917	28595	23700
	12	27682	-373 ↓	1.33%	8799	28609	16724
微台指	11	27661	-373 ↓	1.33%	144100	28593	23680
	12	27680	-375 ↓	1.34%	14349	28606	16700
電子	11	1656.15	-20.15 ↓	1.20%	146	1722.3	1490
	12	-	- ■	-	-	1720	1625.3

台灣期交所夜盤行情表

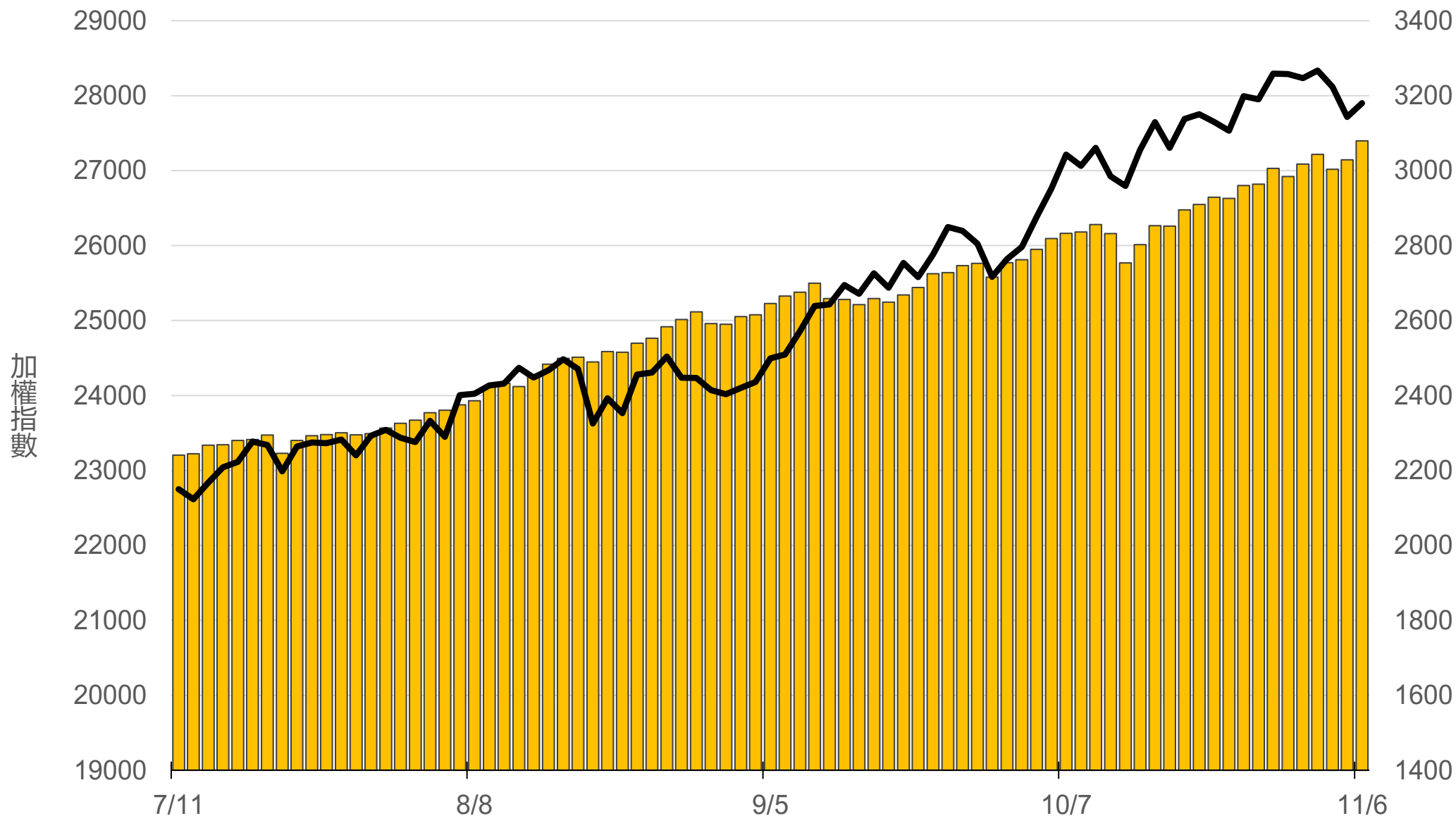
商品	月份	收盤	漲跌	漲跌幅	成交量	合約歷史高	合約歷史低
道瓊	12	47024	-404 ↓	0.85%	151	48264	42777
	03	47320	-468 ↓	0.98%	50	48559	46088
標普500	12	6783	-41.25 ↓	0.60%	15	6946	6086.75
	03	6876	-9 ↓	0.13%	22	7007	6727.5
那斯達克	12	25240	-467 ↓	1.82%	1146	26400	22688
	03	25529	-471 ↓	1.81%	62	26627	20426
黃金	12	4036.6	+22.8 ↑	0.57%	1	4406	3445.9
	02	-	- ■	-	-	4092.8	3995.1
台幣黃金	12	15000	-66 ↓	0.44%	65	16329	12582
	02	15037.5	-51.5 ↓	0.34%	71	16042.5	14699
布蘭特	01	-	- ■	-	-	2012.5	1840
	02	1940	-25 ↓	1.27%	2	1940	1940

台灣期交所夜盤行情表

商品	月份	收盤	漲跌	漲跌幅	成交量	合約歷史高	合約歷史低	
歐元	12	1.1568	+0.0042	↑	0.36%	6	1.1945	1.1499
	03	-	-	▪	-	-	1.1912	1.1556
日圓	12	152.39	-0.7	↓	0.46%	113	153.79	140.36
	03	-	-	▪	-	-	152.33	143.64
英鎊	12	1.3136	+0.0076	↑	0.58%	3	1.3732	1.3029
	03	0	-	▪	-	-	1.3644	1.3027
澳幣	12	0.6482	-0.0036	↓	0.55%	5	0.671	0.6456
	03	0.6483	-0.0038	↓	0.58%	2	0.6613	0.6483
大美人	11	-	-	▪	-	-	7.1234	7.0823
	12	-	-	▪	-	-	7.2124	7.055
小美人	11	7.1185	-0.0043	↓	0.06%	1	7.1339	7.083
	12	-	-	▪	-	-	7.231	6.968

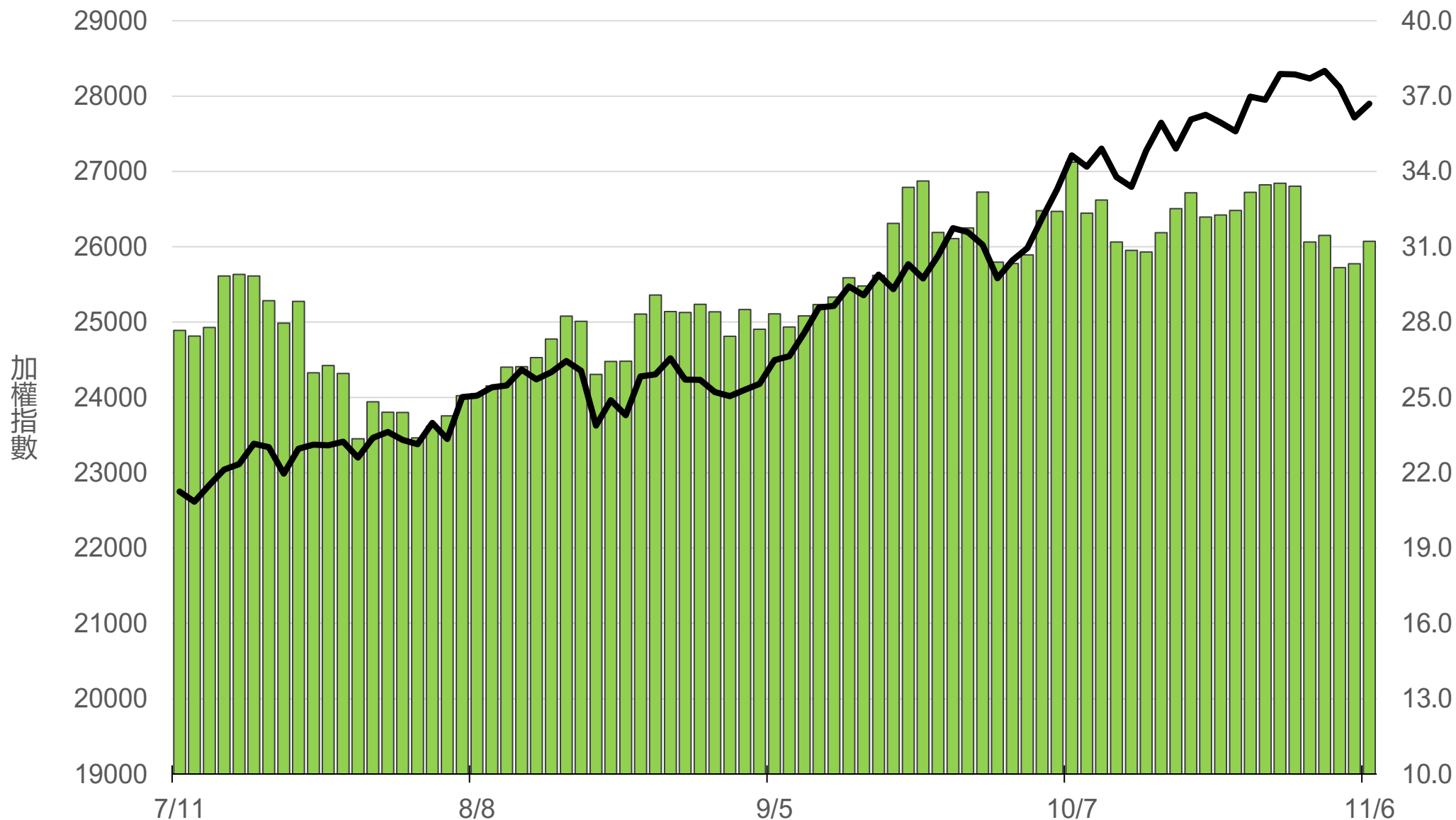
上市融資餘額(億元)

3079.1



上市融券餘額(萬張)

31.2



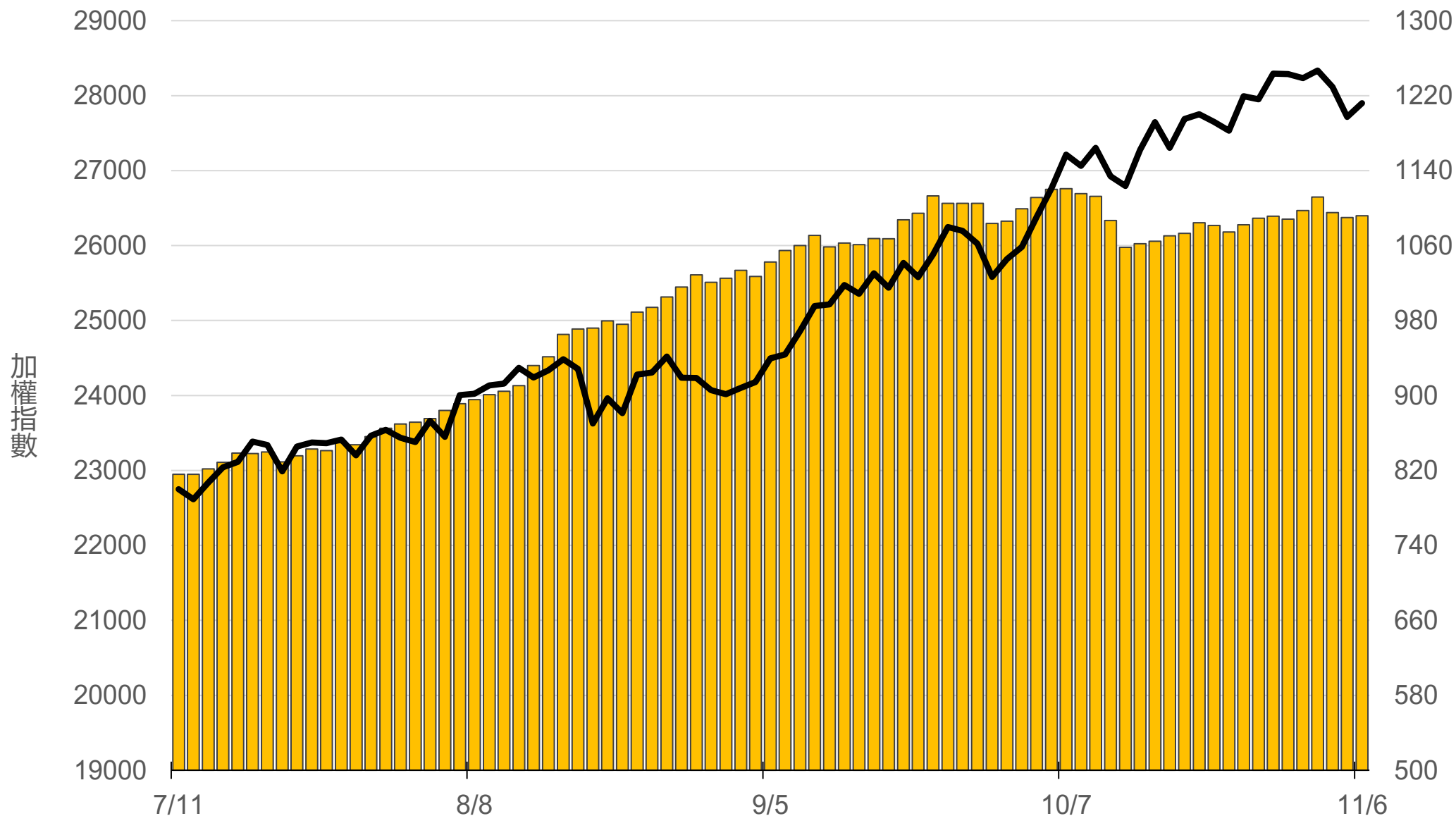
永豐期貨
SinoPac Futures

永豐期貨股份有限公司 | 台北市重慶南路一段2號8樓 | 02-2381-1799 | 114年金管期總字第010號 | 顧問事業部
本研究報告純屬研究性質僅供參考，不保證其完整性及精確性，報告內容具時效性，邇後若有變更，本公司將不做預告或主動更新。交易人決策時應衡量自身需求與交易風險，並就交易結果自行負責，本公司恕不負任何法律責任，亦不作任何保證。未經授權，禁止任何形式抄襲、引用或轉載。

2025/11/7

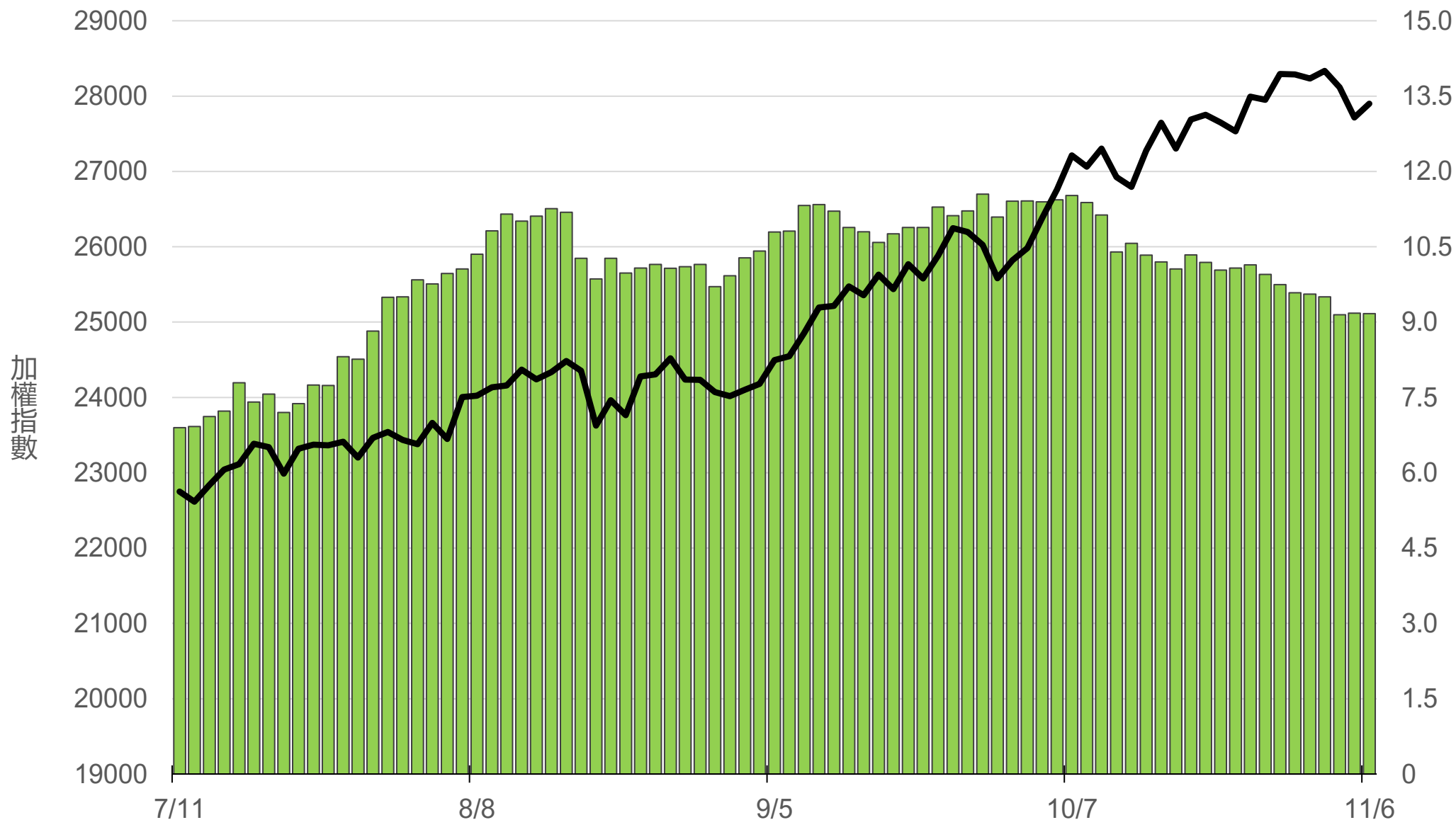
上櫃融資餘額(億元)

1091.7



上櫃融券餘額(萬張)

9.2



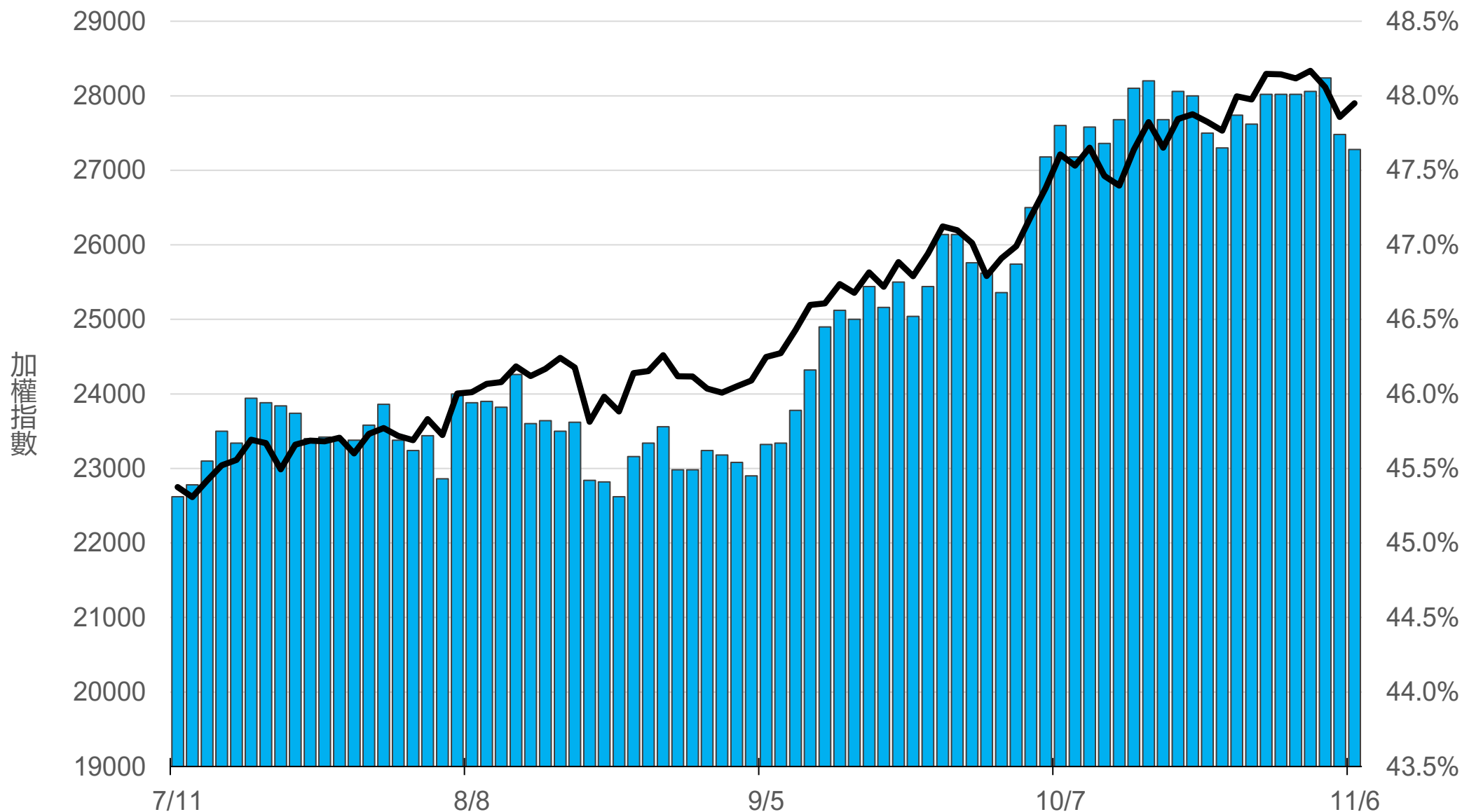
永豐期貨
SinoPac Futures

永豐期貨股份有限公司 | 台北市重慶南路一段2號8樓 | 02-2381-1799 | 114年金管期總字第010號 | 顧問事業部
本研究報告純屬研究性質僅供參考，不保證其完整性及精確性，報告內容具時效性，邇後若有變更，本公司將不做預告或主動更新。交易人決策時應衡量自身需求與交易風險，並就交易結果自行負責，本公司恕不負任何法律責任，亦不作任何保證。未經授權，禁止任何形式抄襲、引用或轉載。

2025/11/7

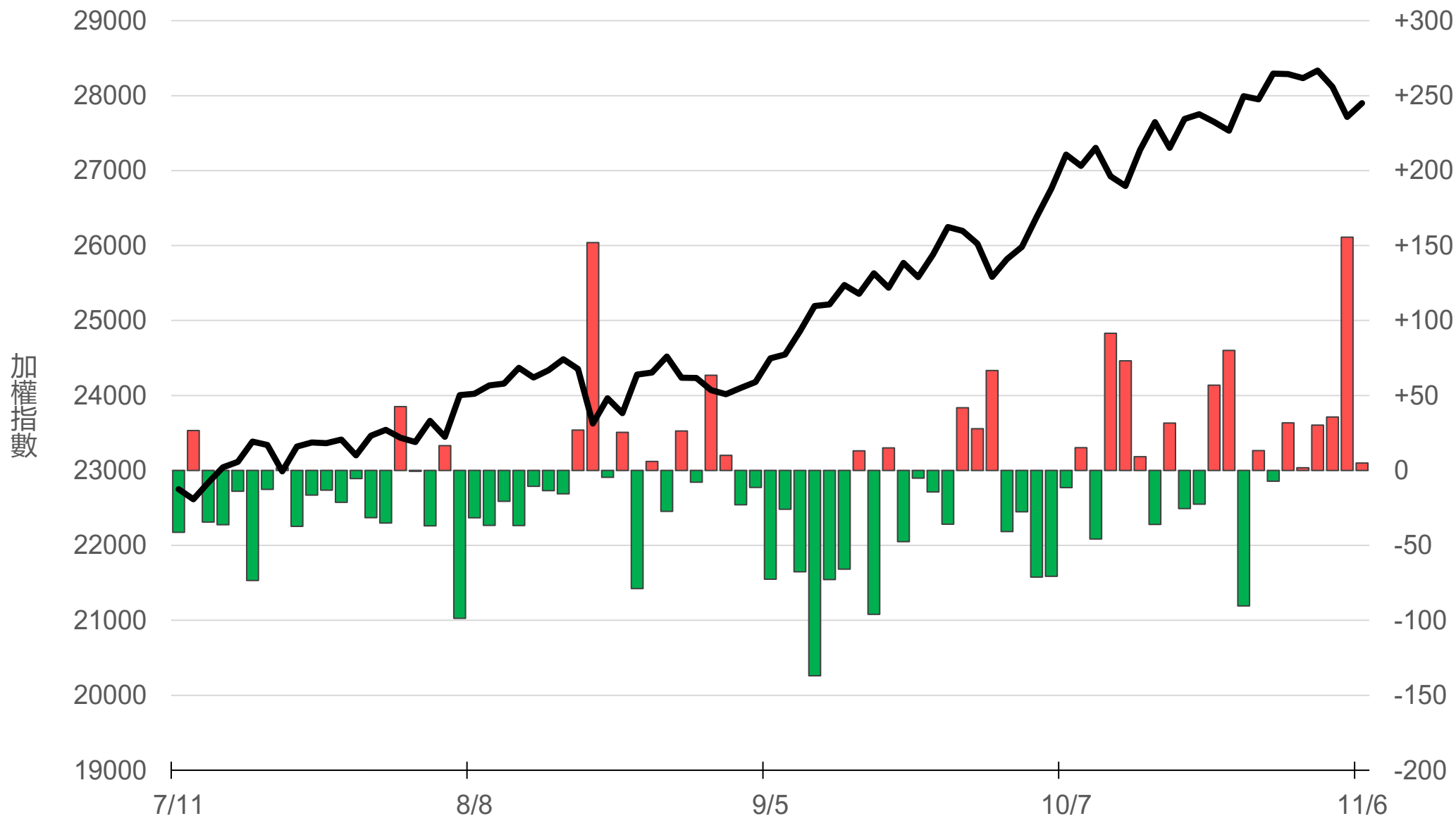
外資持股市值佔總市值%

47.64%



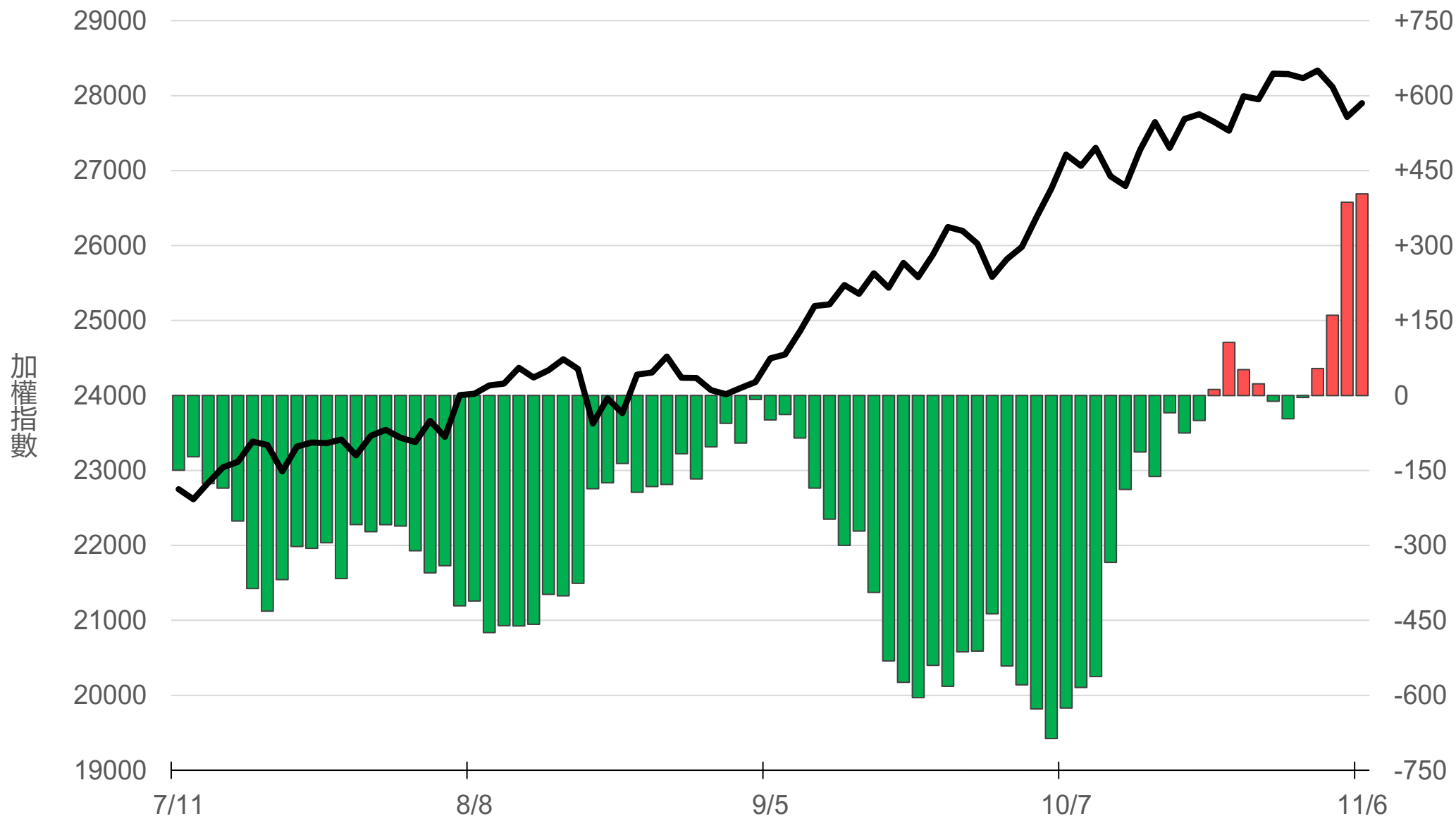
八大行庫買賣超(億元)

+4.91



八大近20日累計買賣超(億元)

403.2



永豐期貨
SinoPac Futures

永豐期貨股份有限公司 | 台北市重慶南路一段2號8樓 | 02-2381-1799 | 114年金管期總字第010號 | 顧問事業部
本研究報告純屬研究性質僅供參考，不保證其完整性及精確性，報告內容具時效性，邇後若有變更，本公司將不做預告或主動更新。交易人決策時應衡量自身需求與交易風險，並就交易結果自行負責，本公司恕不負任何法律責任，亦不作任何保證。未經授權，禁止任何形式抄襲、引用或轉載。

2025/11/7


原型期貨ETF (單位：張，新台幣億元)

商品	收盤	漲跌	漲跌幅	成交量	金額	市值
元大黃金 (00635U)	43.05	+0.16 ↑	0.37%	1987	0.85	100.1
元大石油 (00642U)	15.58	-0.15 ↓	0.95%	3599	0.56	31.9
元大白銀 (00738U)	39.97	+0.43 ↑	1.09%	2053	0.82	60.5
元大美元指數 (00682U)	20.53	+0.01 ↑	0.05%	19	0.00	1.6
街口黃豆 (00693U)	21.61	-0.09 ↓	0.41%	2587	0.56	27.8
街口銅 (00763U)	27.84	+0.34 ↑	1.24%	491	0.14	13.0

槓桿及反向型期貨ETF (單位：張，新台幣億元)

商品	收盤	漲跌	漲跌幅	成交量	金額	市值
元大黃金正2 (00708L)	78.05	+0.40 ↑	0.52%	2665	2.07	81.2
元大黃金反1 (00674R)	6.38	-0.01 ↓	0.16%	668	0.04	5.7
元大石油反1 (00673R)	27.59	+0.28 ↑	1.03%	3055	0.85	27.3
元大日圓正2 (00706L)	21.48	-0.12 ↓	0.56%	1590	0.34	44.3
元大日圓反1 (00707R)	30.41	0 -	0	0	0.00	1.8
元大美元指數正2 (00683L)	21.46	0 -	0	190	0.04	3.0
元大美元指數反1 (00684R)	15.36	0 -	0	2	0.00	1.5
街口布蘭特正2 (00715L)	10.50	-0.20 ↓	1.87%	46509	4.85	117.5

台 指 期 晨 報



永豐期貨股份有限公司 | 台北市重慶南路一段2號8樓 | 02-2381-1799 | 114年金管期總字第010號 | 顧問事業部

本研究報告純屬研究性質僅供參考，不保證其完整性及精確性，報告內容具時效性，邇後若有變更，本公司將不做預告或主動更新。交易人決策時應衡量自身需求與交易風險，並就交易結果自行負責，本公司恕不負任何法律責任，亦不作任何保證。未經授權，禁止任何形式抄襲、引用或轉載。