

台指期盤後快訊

永豐期貨顧問事業部編製



收盤行情表

2025年11月6日 星期四

合約	收盤	漲跌	漲跌幅	成交量	OI	OI增減
加權指數	27899.45	+182.39	+0.65%	5121.13 億元		
台指11	28034	+226	+0.81%	119363	67626	-395
台指12	28055	+226	+0.81%	2241	4496	+824
小台11	28034	+226	+0.81%	246440	36988	+2088
小台12	28055	+226	+0.81%	11278	7269	+190
微台11	28034	+226	+0.81%	173965	37267	-2841
微台12	28055	+226	+0.81%	16662	10460	-1168
電子11	1676.3	+11.55	+0.69%	1139	532	-11
金融11	2231	+10.00	+0.45%	389	653	+1
非金11	13580	+188.00	+1.40%	144	73	-25

台股挑戰兩萬八失利 尾盤騙空再現

指數週四上漲182.39點，收在27899.45點，成交量5121.13億元。台指期上漲226點至28034點，正價差為134.55點。籌碼面部分，三大法人買超15.81億元；而在台指期淨部位方面，三大法人淨空單減少156口至-8346口，其中外資淨空單減少2171口至-29917口；十大交易人中的特定法人全月份台指期淨空單減少853口至-12384口。

今日台股隨著美股走高開出強勢行情，一度重回兩萬八整數關卡，但市場動能依舊不足，尾盤再度上演典型的「騙空」走勢，台積電被壓低十元成為關鍵拖累，使加權指數最終未能穩住兩萬八。整體盤面可見短線多方缺乏延續性，成交量放大但追價意願不高，顯示市場信心仍受外部因素制約。目前台灣本身的基本面並無新增利多，雖然第三季GDP年增7.64%、出口與AI伺服器相關動能維持強勁，但這些正面數據早已反映在先前漲勢中，短線已屬「利多鈍化」階段。外資近期買超趨緩，內資主導的中小型股雖有零星表現，但未形成帶動指數的氣勢。技術面上，兩萬八為明顯壓力區，過去多次挑戰皆需倚賴美股帶動才有表現，一旦美股科技股出現拉回，台股即易回測五日線附近支撐。綜合觀察，目前台股在高檔區間進入震盪整理格局，市場情緒偏向觀望，除非美股續強並帶動外資回流，否則短期再創高點的機率不高。投資人應關注美國財報動向，這將直接影響外資後續態度與台股能否站穩兩萬八關口。

選擇權未平倉量部分，11月F1大量區買權OI落在28300點，賣權最大OI落在27500點；月買權最大OI落在28500點，月賣權最大OI落在20000點。全月份未平倉量put/call ratio值由0.97上升至1.15。VIX指數下降1.77至26.71。外資台指期買權淨金額3.26億元；賣權淨金額-0.17億元。整體選擇權籌碼面偏多。（永豐期貨研調）

三大法人籌碼變化 單位：口 / 億元

	現貨 (金額)	台指 (口數)	Call (口數)	Put (口數)	Call (金額)	Put (金額)
外資	-51.61	-29917 (+2171)	10018 (+1135)	2128 (-1088)	3.26 (+0.26)	-0.17 (-0.29)
投信	+23.52	21173 (+304)	-40 (0)	80 (0)	0 (0)	0 (0)
自營	+43.90	398 (-2319)	6696 (+6320)	14496 (-1672)	-0.88 (+0.09)	1.40 (-0.77)
合計	+15.81	-8346 (+156)	16674 (+7455)	16704 (-2760)	2.38 (+0.35)	1.23 (-1.06)



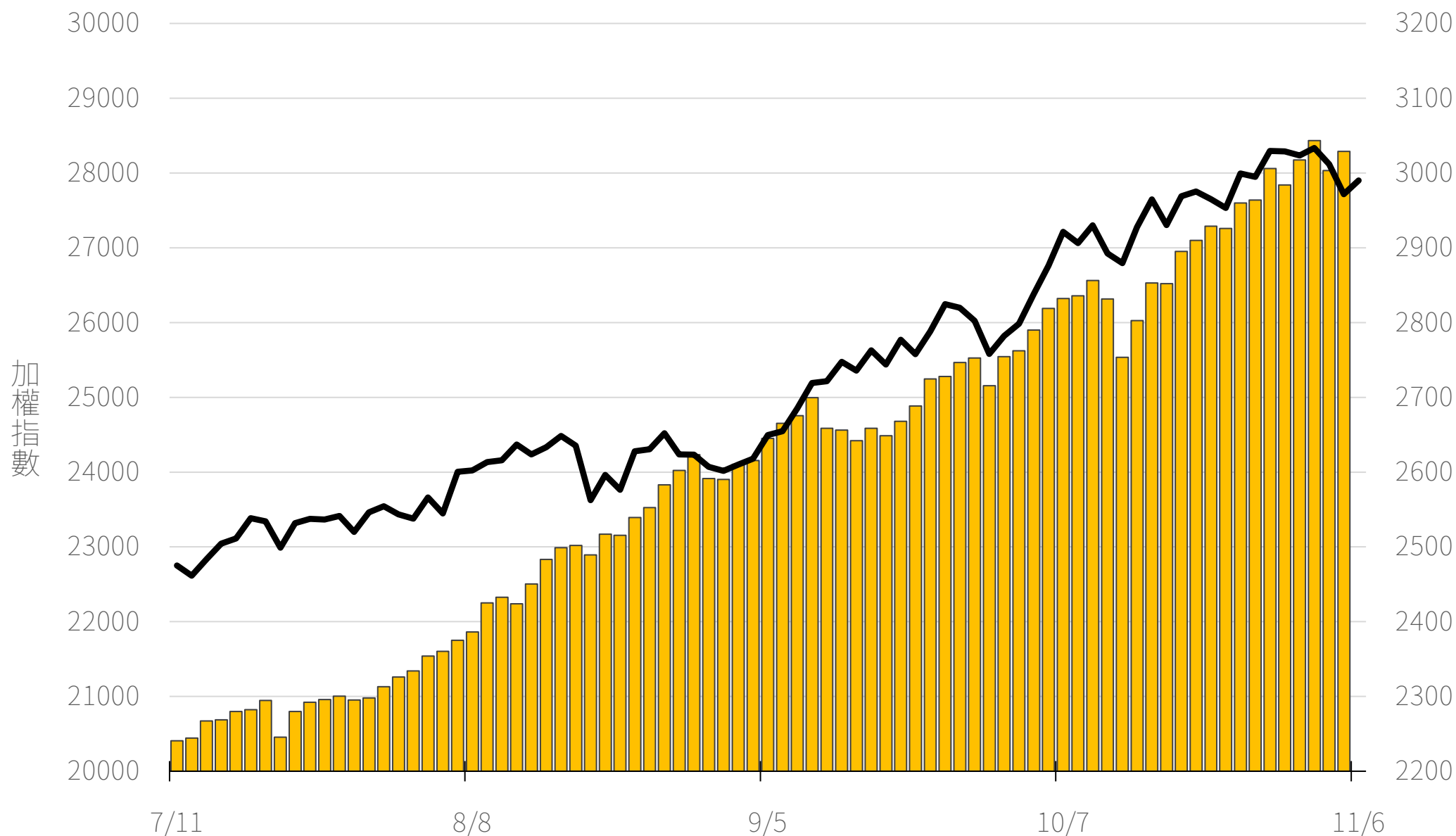
十大交易人期權淨部位(口)

	十大(特定人)		十大(非特定人)		全市場OI
	近月	其他月	近月	其他月	
台指	-9308 (+2053)	-3076 (-1200)	3645 (-991)	2048 (+1735)	84798 (+1019)
買權	8201 (+97)	-2312 (-1351)	-9414 (+896)	2157 (+4191)	123300 (+34842)
賣權	-2463 (-417)	-1016 (-1596)	-4698 (-455)	277 (+7471)	142349 (+56938)

上市融資餘額(億元)

圖表僅更新至前一日數據

3028.9



永豐期貨
SinoPac Futures

永豐期貨股份有限公司 | 台北市重慶南路一段2號8樓 | 02-2381-1799 | 114年金管期總字第010號 | 顧問事業部

本研究報告純屬研究性質僅供參考，不保證其完整性及精確性，報告內容具時效性，邇後若有變更，本公司將不做預告或主動更新。交易人決策時應衡量自身需求與交易風險，並就交易結果自行負責，本公司恕不負任何法律責任，亦不作任何保證。未經授權，禁止任何形式抄襲、引用或轉載。

2025/11/6

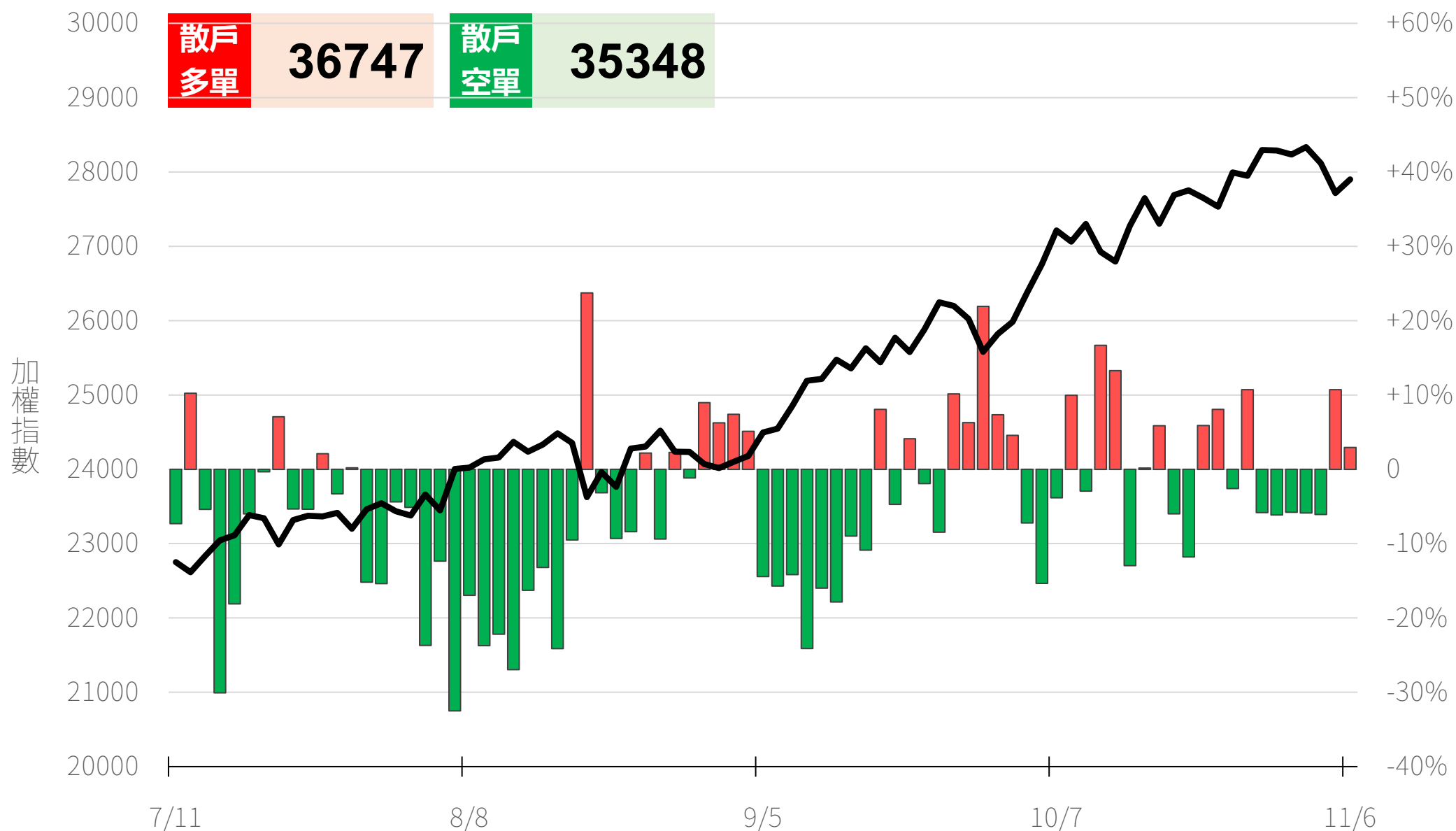
小台散戶多空比

散戶多單=全市場OI-三大法人多單

散戶空單=全市場OI-三大法人空單

散戶多空比=(散戶多單-散戶空單)/全市場OI x 100%

+2.95%



永豐期貨
SinoPac Futures

永豐期貨股份有限公司 | 台北市重慶南路一段2號8樓 | 02-2381-1799 | 114年金管期總字第010號 | 顧問事業部

本研究報告純屬研究性質僅供參考，不保證其完整性及精確性，報告內容具時效性，邇後若有變更，本公司將不做預告或主動更新。交易人決策時應衡量自身需求與交易風險，並就交易結果自行負責，本公司恕不負任何法律責任，亦不作任何保證。未經授權，禁止任何形式抄襲、引用或轉載。

2025/11/6

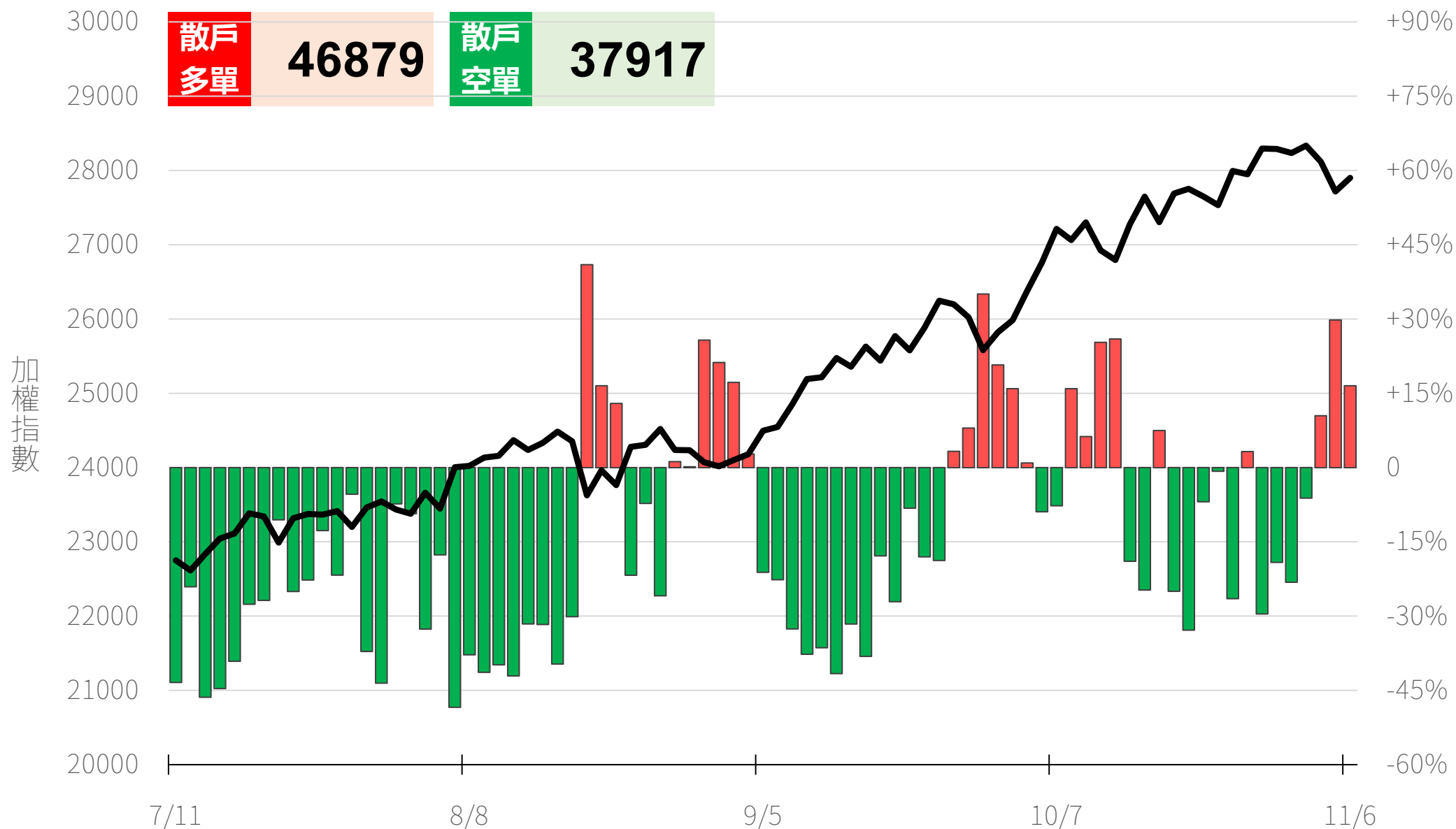
微台股散戶多空比

散戶多單=全市場OI-三大法人多單

散戶空單=全市場OI-三大法人空單

散戶多空比=(散戶多單-散戶空單)/全市場OI x 100%

+16.51%



永豐期貨
SinoPac Futures

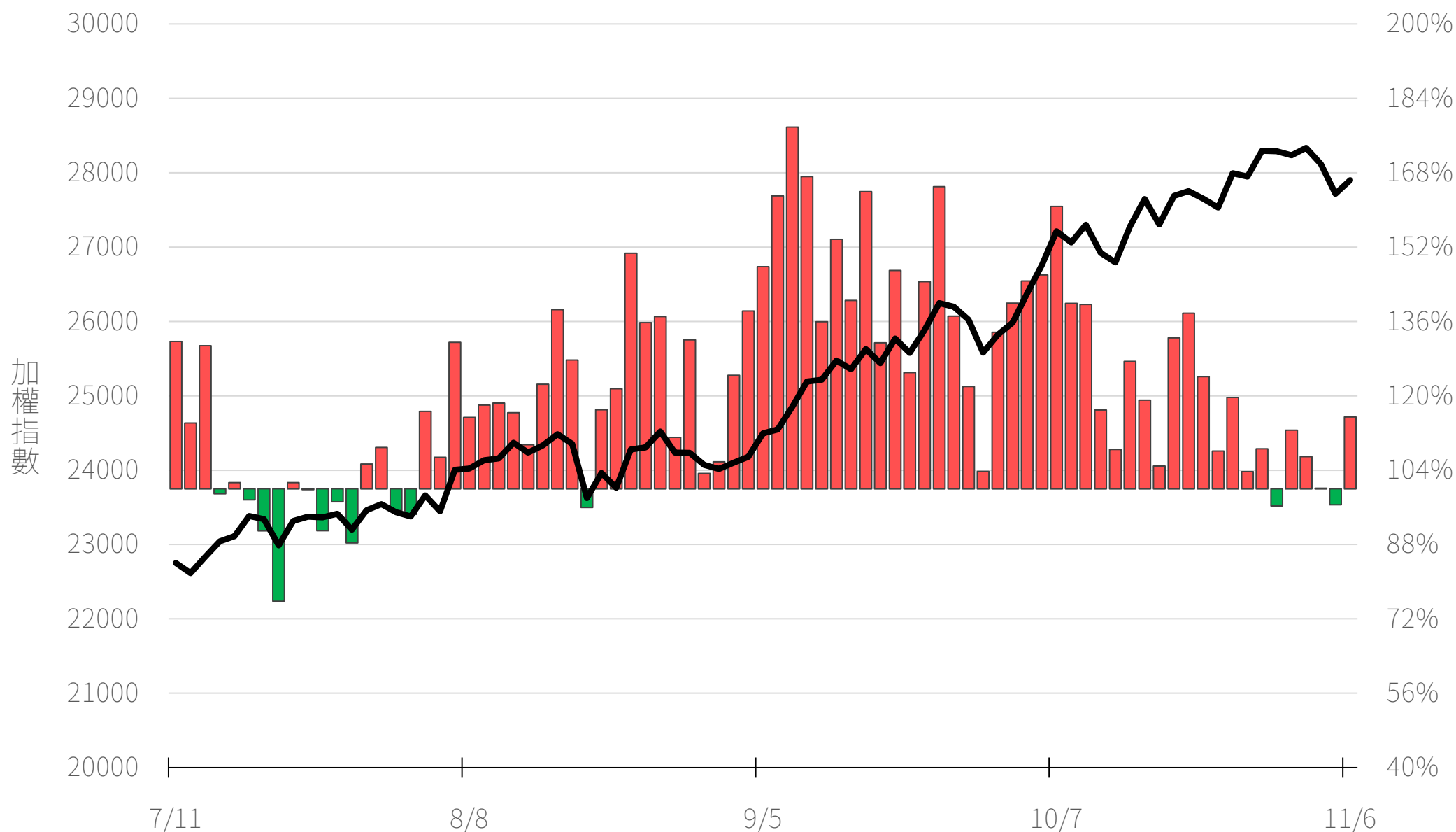
永豐期貨股份有限公司 | 台北市重慶南路一段2號8樓 | 02-2381-1799 | 114年金管期總字第010號 | 顧問事業部

本研究報告純屬研究性質僅供參考，不保證其完整性及精確性，報告內容具時效性，邇後若有變更，本公司將不做預告或主動更新。交易人決策時應衡量自身需求與交易風險，並就交易結果自行負責，本公司恕不負任何法律責任，亦不作任何保證。未經授權，禁止任何形式抄襲、引用或轉載。

2025/11/6

Put/Call Ratio

115.45%



11月F1大量區

買權 28300
(4101口)

賣權 27500
(3307口)

(+2487) 3360		28500		41 (+7)
(+2123) 2541		28450		36 (+13)
(+2982) 3760		28400		53 (-4)
(+2926) 3452		28350		99 (+38)
(+2515) 4101		28300		209 (+110)
(+1532) 1969		28250		491 (+441)
(+2757) 4053		28200		396 (+206)
(+868) 1331		28150		363 (+197)
(+1385) 2259		28100		526 (+396)
(+705) 1118		28050		582 (+505)
(+629) 1922		28000		1801 (+1525)
(+291) 573		27950		935 (+743)
- 804		27900		2034 (+1694)
(-97) 389		27850		1243 (+1041)
(+231) 1002		27800		2798 (+2108)
(+46) 294		27750		1355 (+994)
(-16) 370		27700		2614 (+2080)
(+118) 212		27650		1293 (+1074)
(+68) 297		27600		2590 (+1760)
(+7) 108		27550		1654 (+1401)
(-53) 93		27500		3307 (+2219)

Put

Call

11月W2大量區

買權

29700
(2250口)

賣權

25100
(1389口)

(-43) 579	28500	Put	46	(+9)
(+155) 265	28450		10	-
(+134) 471	28400		49	(+9)
(+155) 278	28350		39	(+1)
(+243) 358	28300		53	(+12)
(+77) 142	28250		43	(+22)
(+210) 372	28200		65	(+32)
(+149) 196	28150		57	(+48)
(+182) 352	28100		374	(+312)
(+117) 153	28050		83	(+73)
(+234) 442	28000	Call	448	(+347)
(+92) 113	27950		162	(+139)
(+58) 135	27900		288	(+173)
(+50) 72	27850		144	(+113)
(+59) 459	27800		675	(+240)
(+3) 80	27750		223	(+114)
(+15) 48	27700		493	(+348)
(+14) 68	27650		122	(+89)
(+18) 78	27600		534	(+384)
(+1) 4	27550		100	(+73)
(+4) 32	27500		463	(+314)

11月F2大量區

買權 28500
(93口)

賣權 25100
(539口)

(+36) 93	28500	Put	46	-
(-3) 8	28450		3	-
(+7) 9	28400		45	-
(+28) 29	28350		21	-
(+52) 55	28300		29	(+2)
(+28) 29	28250		20	-
(+1) 20	28200		70	(+31)
(-9) 4	28150		23	(+20)
(-71) 40	28100		45	(+26)
(-7) 16	28050		57	(+35)
(-16) 11	28000	Call	63	(+41)
(-6) 14	27950		169	(+40)
(+18) 27	27900		51	(+24)
(-20) 1	27850		17	(+16)
(+5) 59	27800		57	(+34)
(+1) 19	27750		22	-
(+5) 41	27700		34	(+11)
- 14	27650		15	(+1)
- 36	27600		85	(+60)
- 0	27550		11	(+9)
- 2	27500		4	(+2)

11月大量區

買權 28500
(3039口)

賣權 20000
(3731口)

(+2982) 3039		28500		222	(+176)
(+71) 82		28450		0	(-3)
(+634) 636		28400		179	(+134)
(+115) 116		28350		3	(-18)
(+633) 636		28300		479	(+452)
(+98) 99		28250		43	(+23)
(+592) 611		28200		475	(+436)
(+70) 83		28150		47	(+44)
(+562) 673		28100		319	(+300)
(+31) 54		28050		36	(+14)
(+1949) 1976		28000		1381	(+1359)
(+27) 47		27950		51	(-78)
(+705) 714		27900		457	(+430)
(+5) 26		27850		31	(+30)
(+626) 680		27800		416	(+393)
(+17) 35		27750		38	(+16)
(+1142) 1178		27700		549	(+526)
(-9) 5		27650		7	(-7)
(+900) 936		27600		1000	(+975)
(+9) 9		27550		36	(+34)
(-26) 652		27500		1303	(+1301)

Put

Call

台指選波動度

VIX ▼ 26.71 買權 IV ▼ 20.02
賣權 IV ▼ 20.87



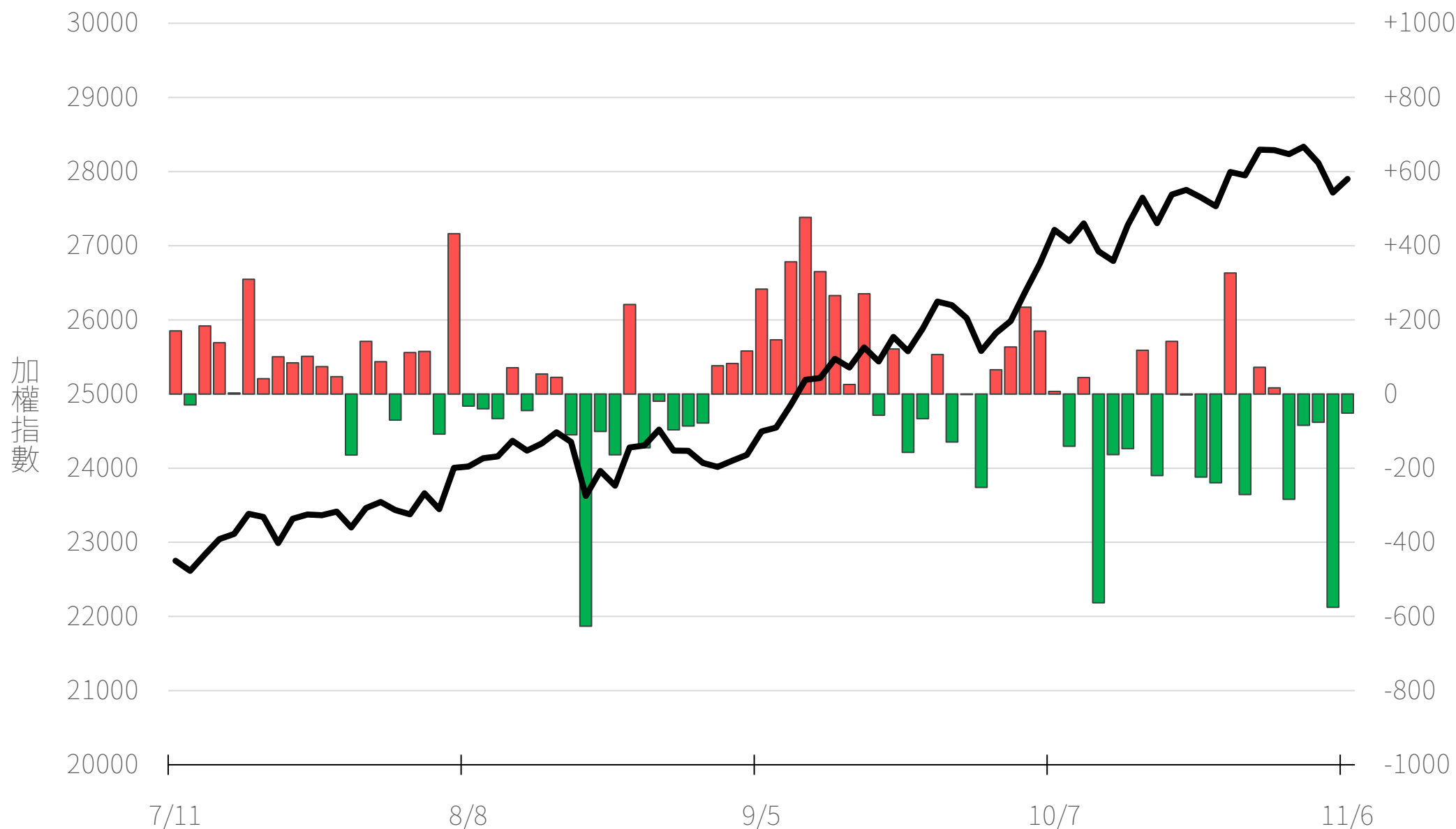
永豐期貨
SinoPac Futures

永豐期貨股份有限公司 | 台北市重慶南路一段2號8樓 | 02-2381-1799 | 114年金管期總字第010號 | 顧問事業部
本研究報告純屬研究性質僅供參考，不保證其完整性及精確性，報告內容具時效性，邇後若有變更，本公司將不做預告或主動更新。交易人決策時應衡量自身需求與交易風險，並就交易結果自行負責，本公司恕不負任何法律責任，亦不作任何保證。未經授權，禁止任何形式抄襲、引用或轉載。

2025/11/6

外資買賣超(億元)

-51.61



永豐期貨
SinoPac Futures

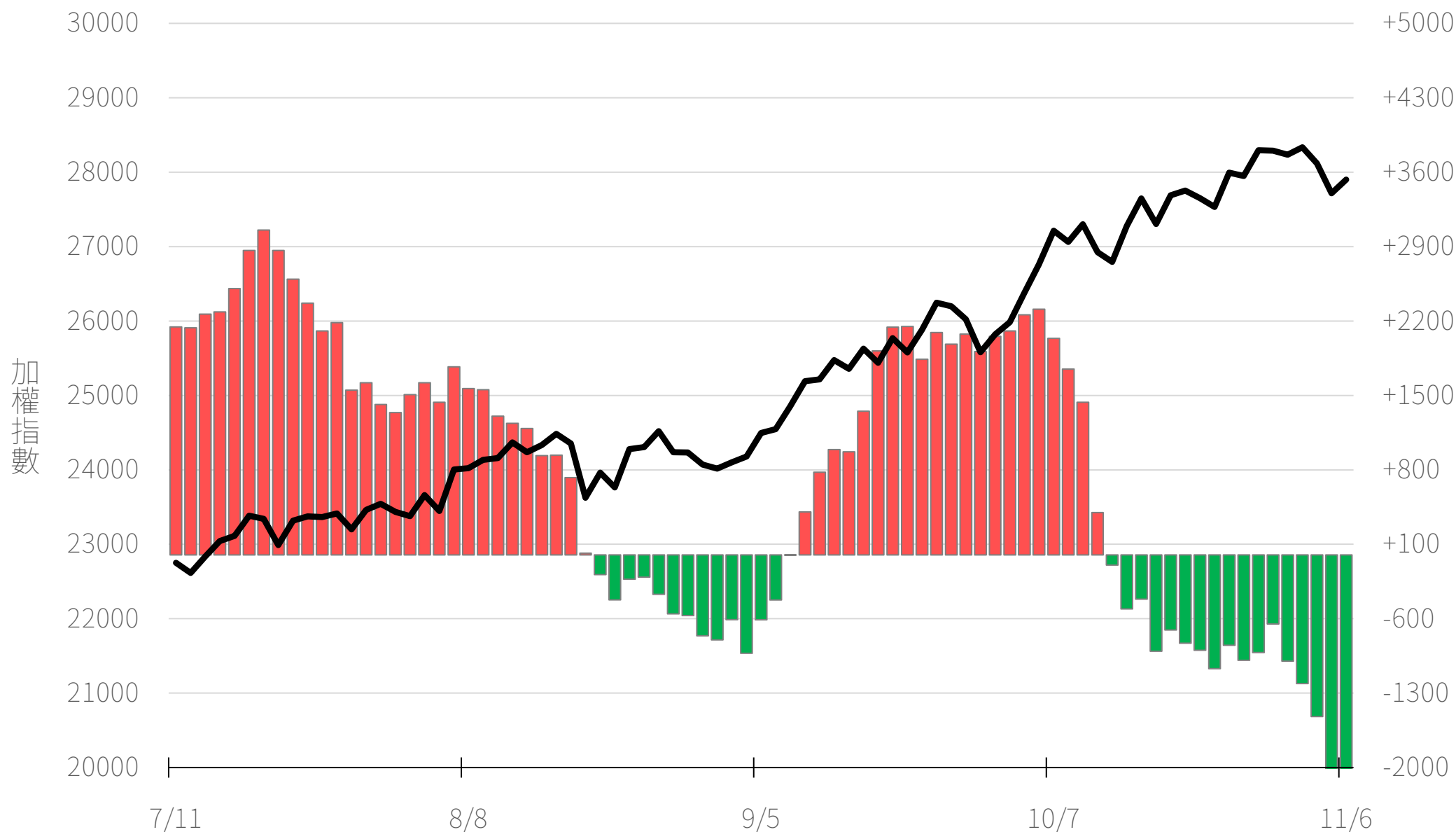
永豐期貨股份有限公司 | 台北市重慶南路一段2號8樓 | 02-2381-1799 | 114年金管期總字第010號 | 顧問事業部

本研究報告純屬研究性質僅供參考，不保證其完整性及精確性，報告內容具時效性，邇後若有變更，本公司將不做預告或主動更新。交易人決策時應衡量自身需求與交易風險，並就交易結果自行負責，本公司恕不負任何法律責任，亦不作任何保證。未經授權，禁止任何形式抄襲、引用或轉載。

2025/11/6

外資近20日累計買賣超(億元)

-2324.07



永豐期貨
SinoPac Futures

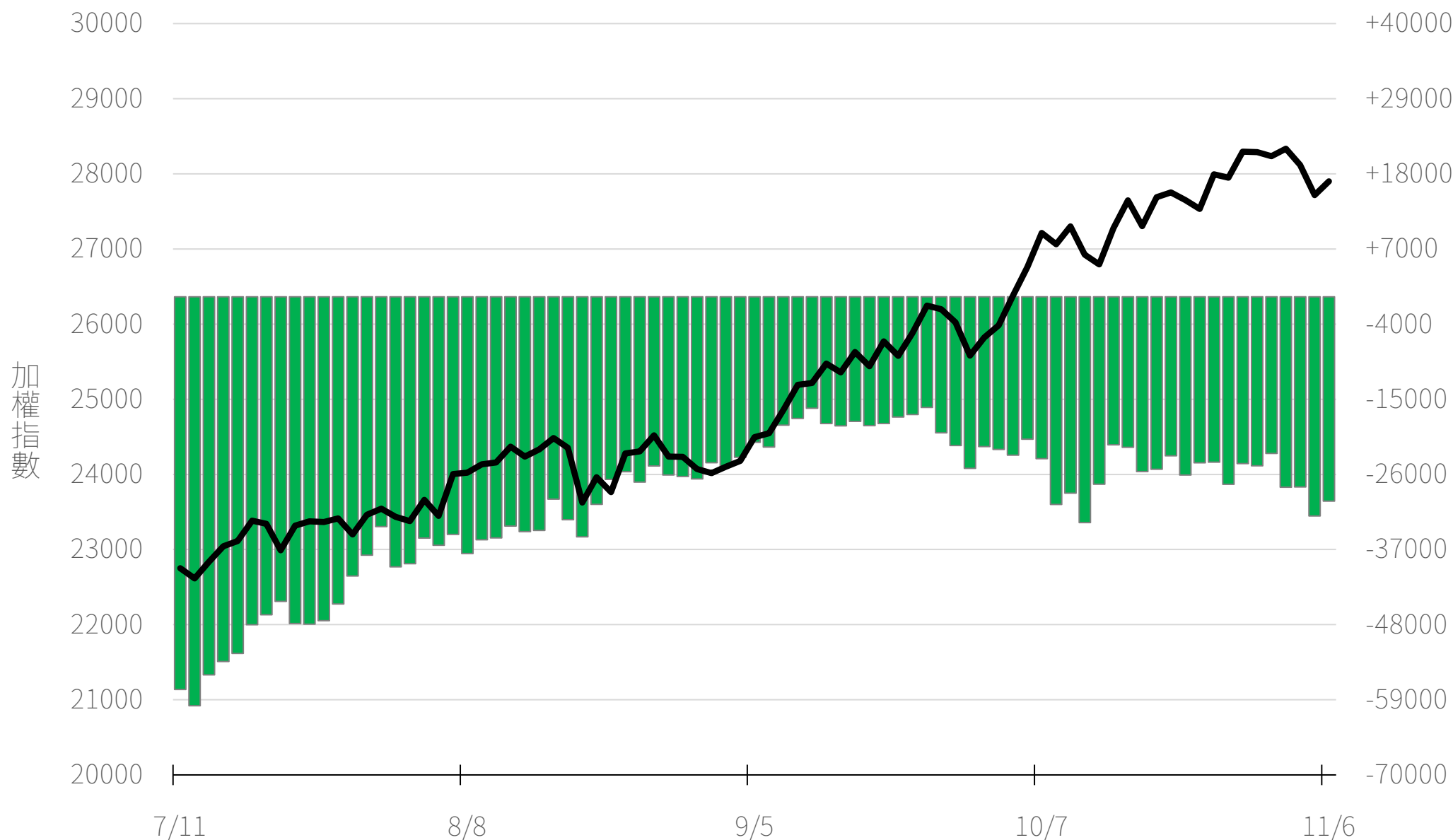
永豐期貨股份有限公司 | 台北市重慶南路一段2號8樓 | 02-2381-1799 | 114年金管期總字第010號 | 顧問事業部

本研究報告純屬研究性質僅供參考，不保證其完整性及精確性，報告內容具時效性，邇後若有變更，本公司將不做預告或主動更新。交易人決策時應衡量自身需求與交易風險，並就交易結果自行負責，本公司恕不負任何法律責任，亦不作任何保證。未經授權，禁止任何形式抄襲、引用或轉載。

2025/11/6

外資台指期OI(口)

-29917



永豐期貨
SinoPac Futures

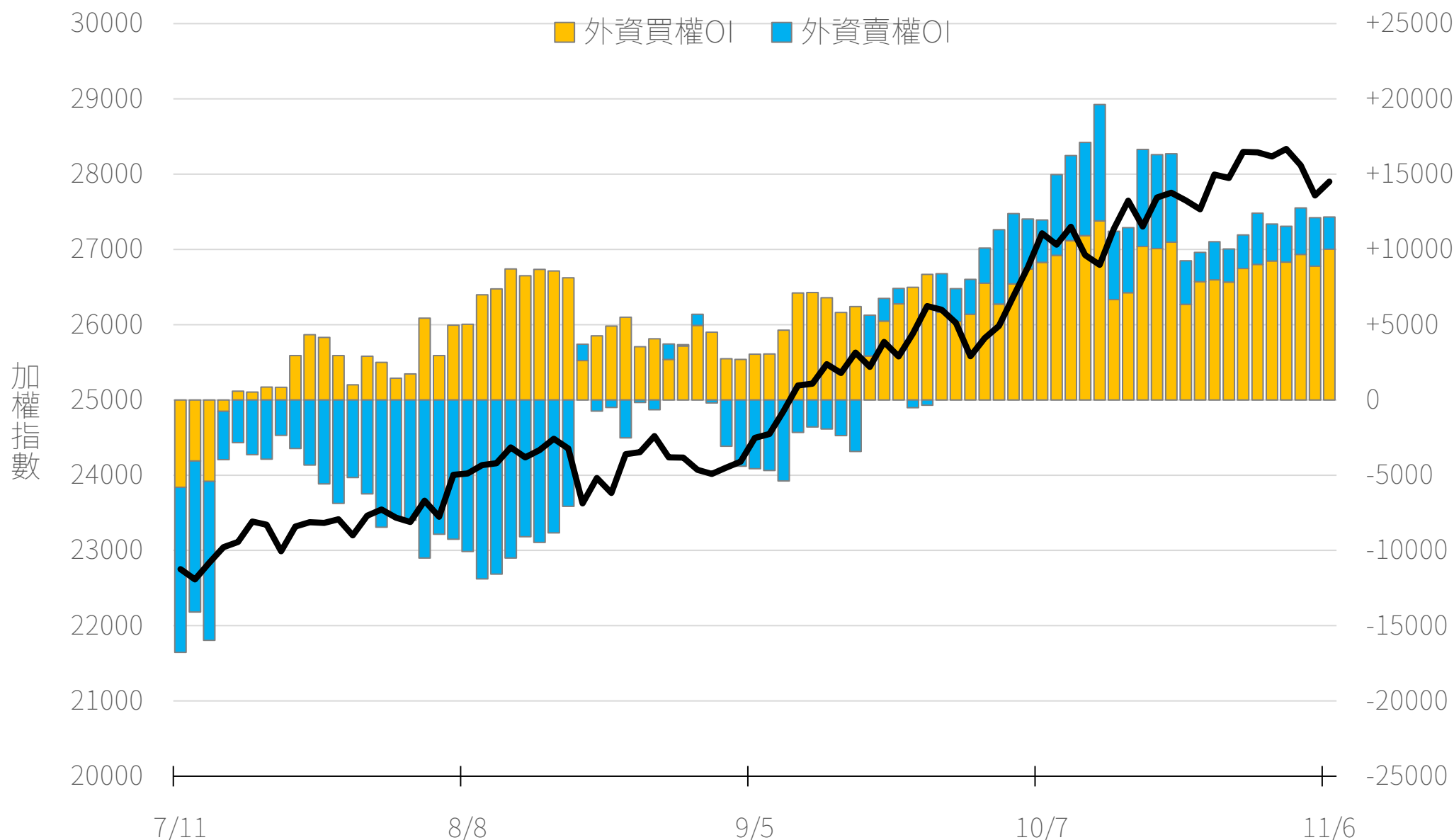
永豐期貨股份有限公司 | 台北市重慶南路一段2號8樓 | 02-2381-1799 | 114年金管期總字第010號 | 顧問事業部

本研究報告純屬研究性質僅供參考，不保證其完整性及精確性，報告內容具時效性，邇後若有變更，本公司將不做預告或主動更新。交易人決策時應衡量自身需求與交易風險，並就交易結果自行負責，本公司恕不負任何法律責任，亦不作任何保證。未經授權，禁止任何形式抄襲、引用或轉載。

2025/11/6

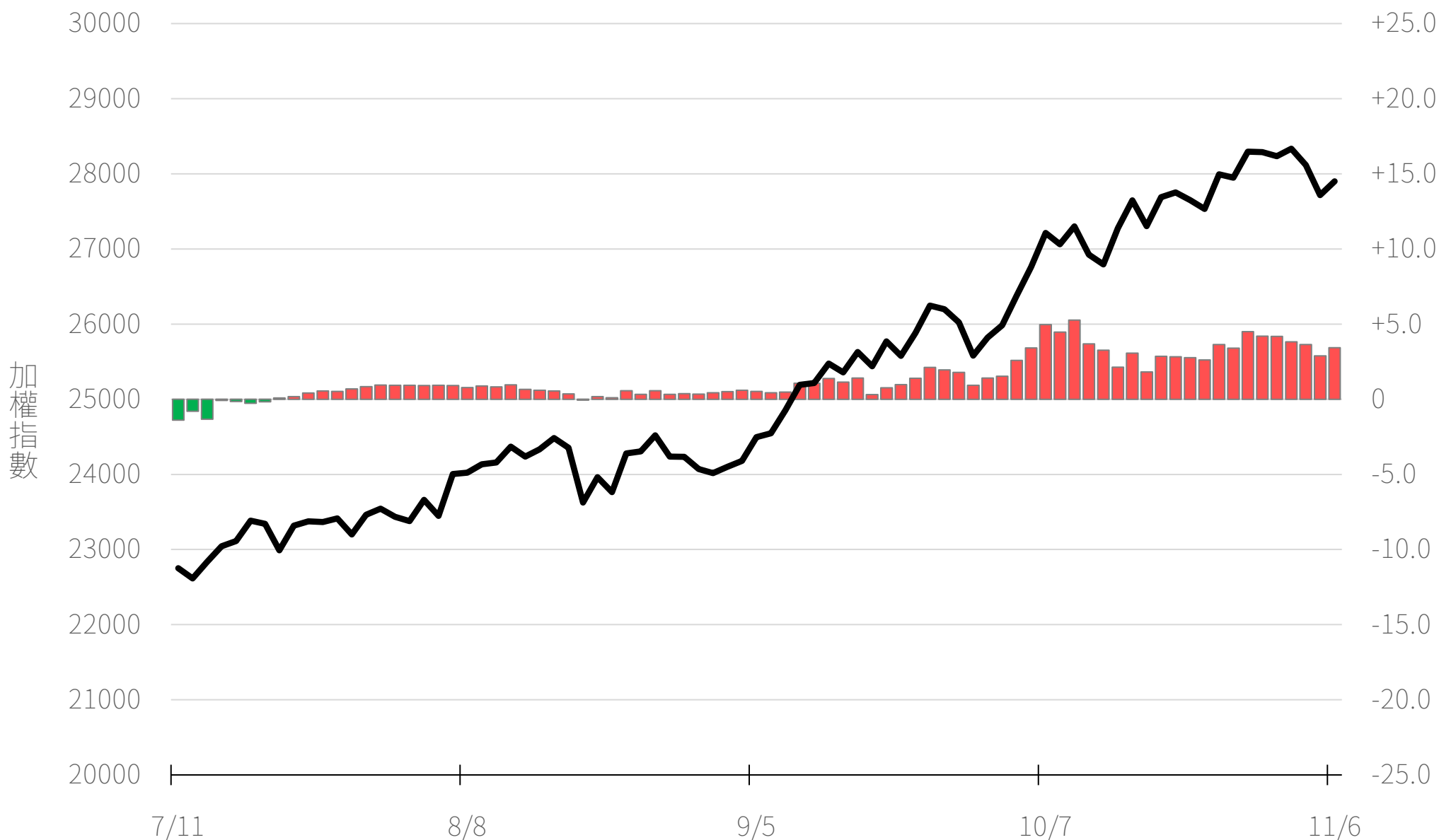
外資選權OI(口) 0軸以上為買方，以下為賣方

買權 +10018
賣權 +2128



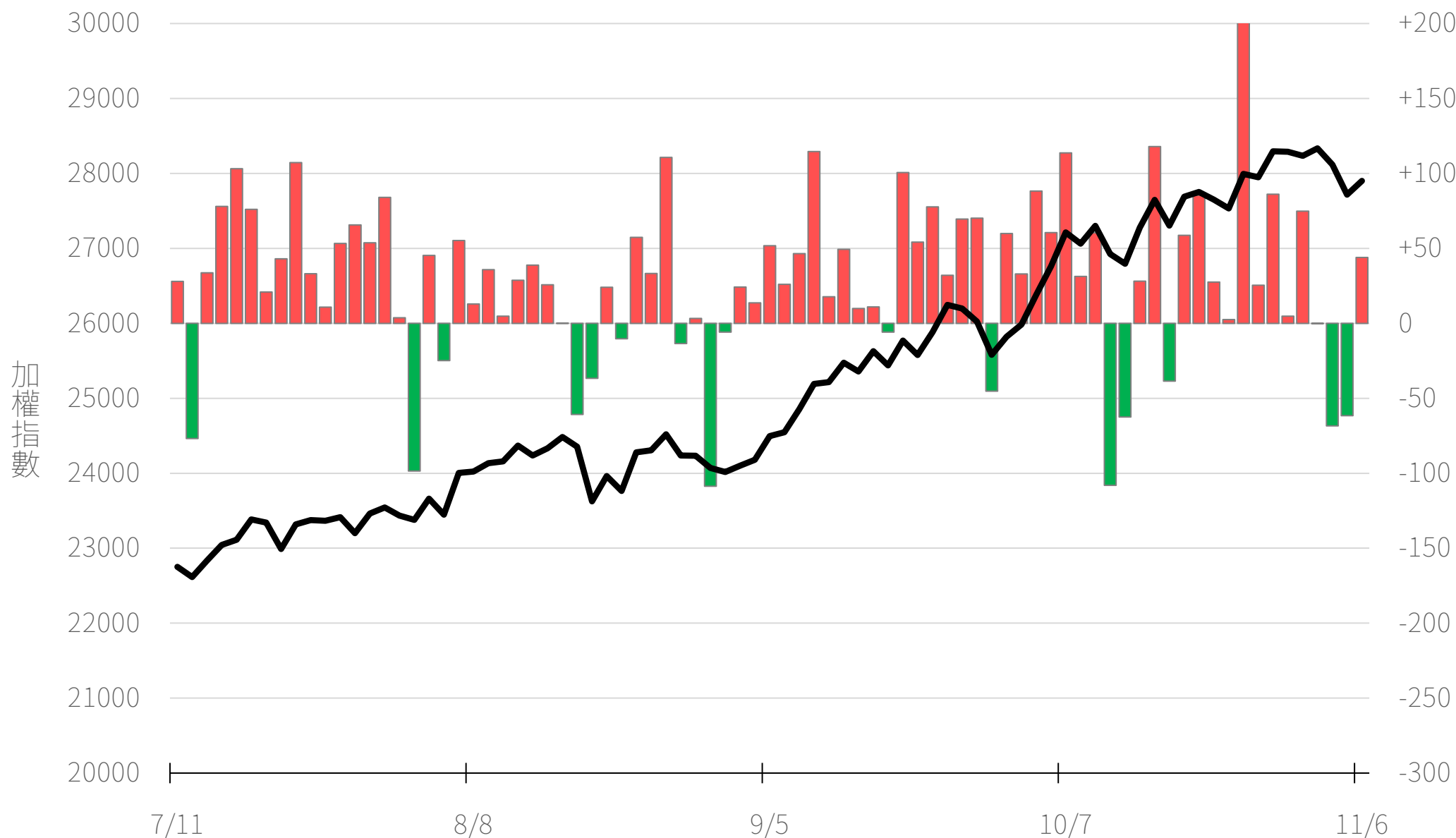
外資選權OI淨金額(億元)

+3.43



自營買賣超(億元)

+43.90



永豐期貨
SinoPac Futures

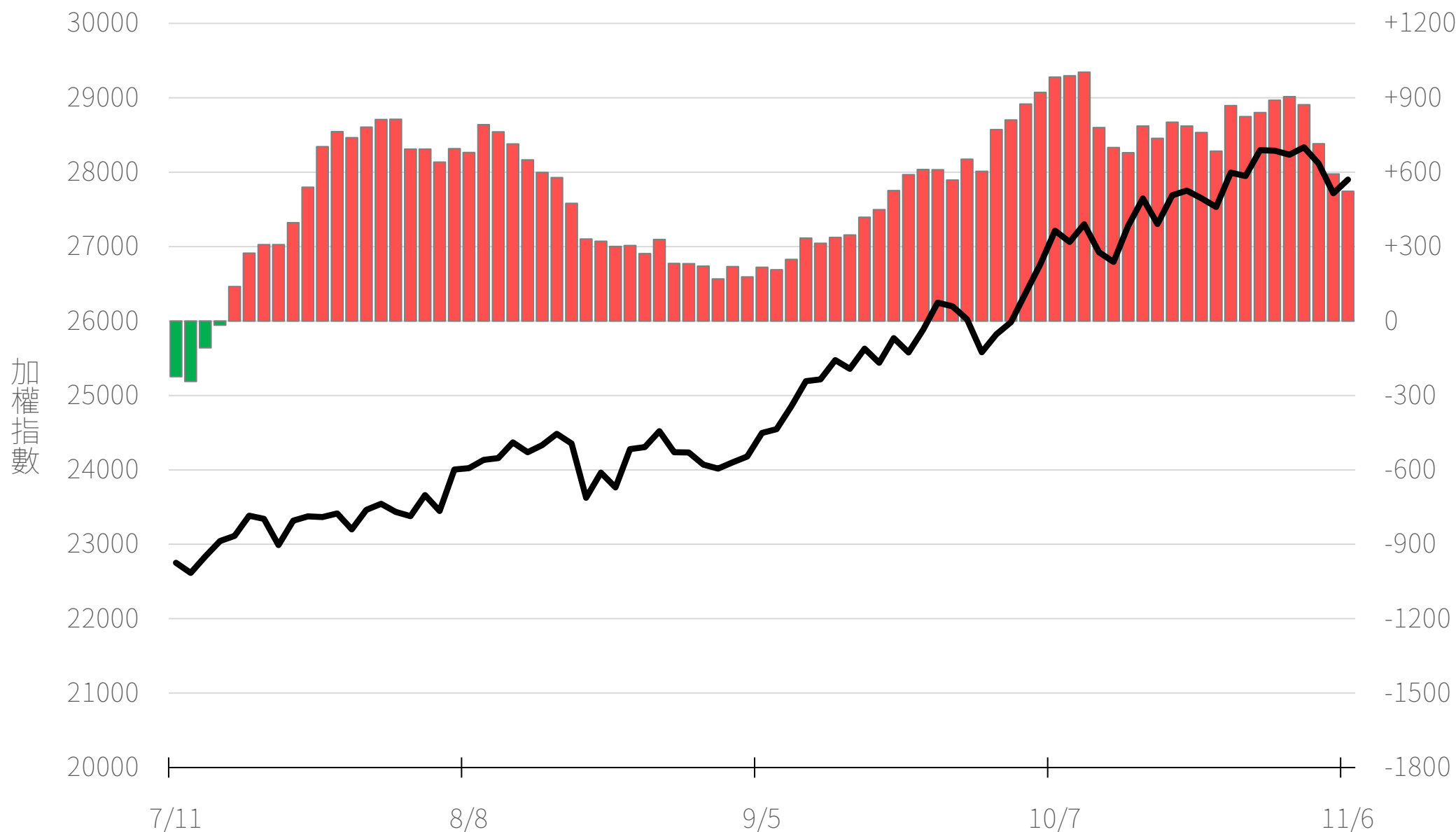
永豐期貨股份有限公司 | 台北市重慶南路一段2號8樓 | 02-2381-1799 | 114年金管期總字第010號 | 顧問事業部

本研究報告純屬研究性質僅供參考，不保證其完整性及精確性，報告內容具時效性，邇後若有變更，本公司將不做預告或主動更新。交易人決策時應衡量自身需求與交易風險，並就交易結果自行負責，本公司恕不負任何法律責任，亦不作任何保證。未經授權，禁止任何形式抄襲、引用或轉載。

2025/11/6

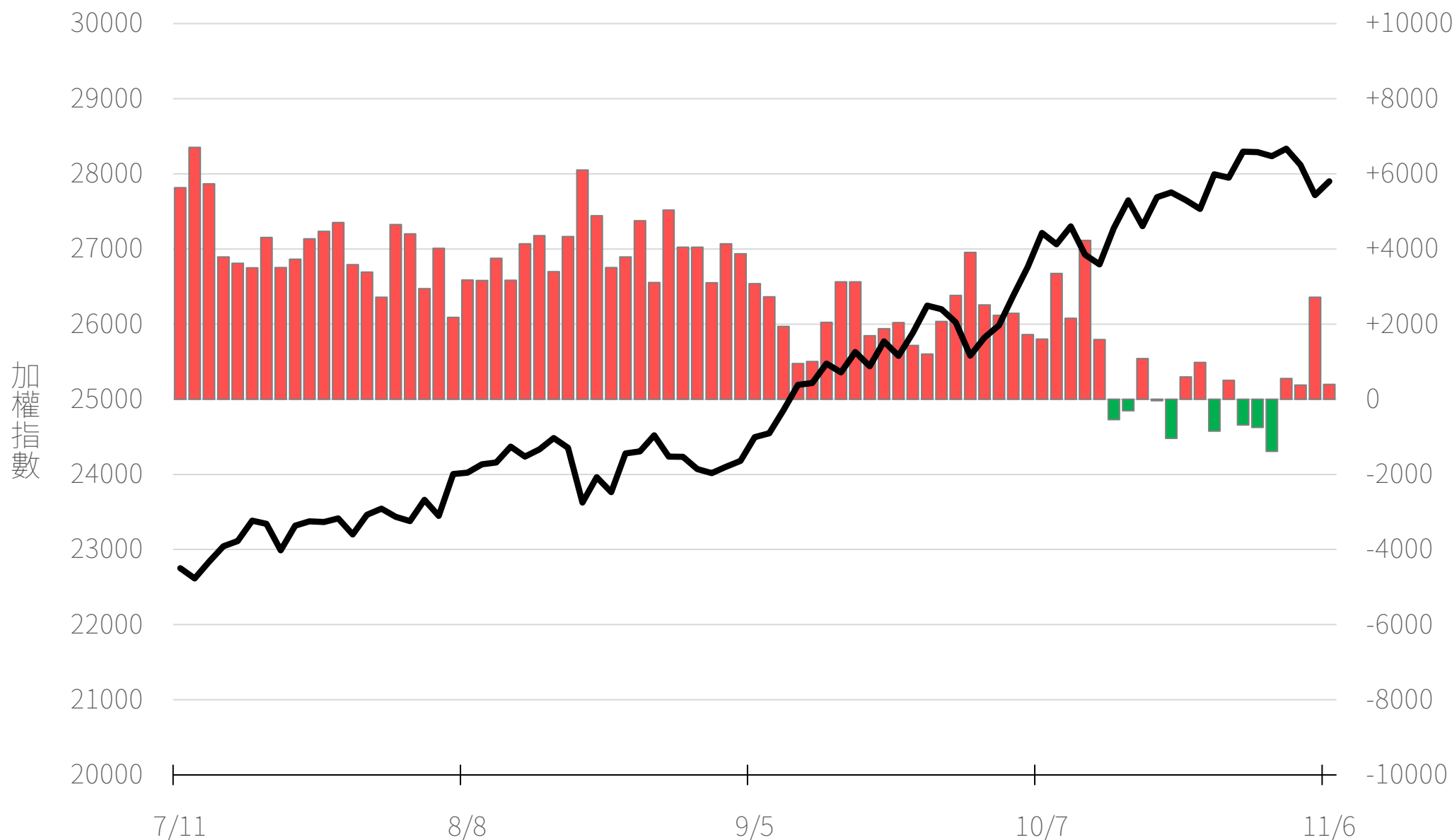
自營近20日累計買賣超(億元)

+523.27



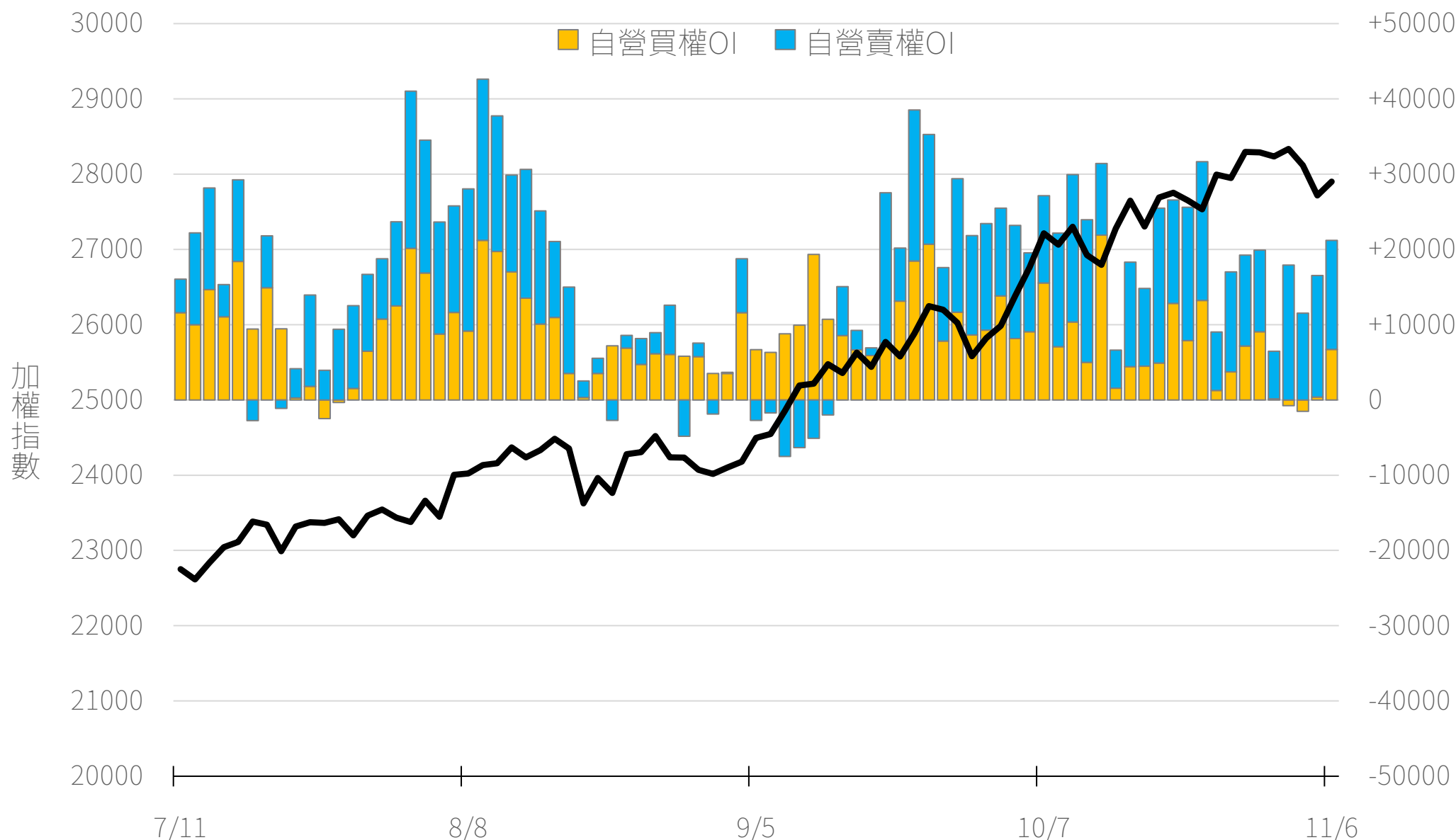
自營台指期O(口)

+398



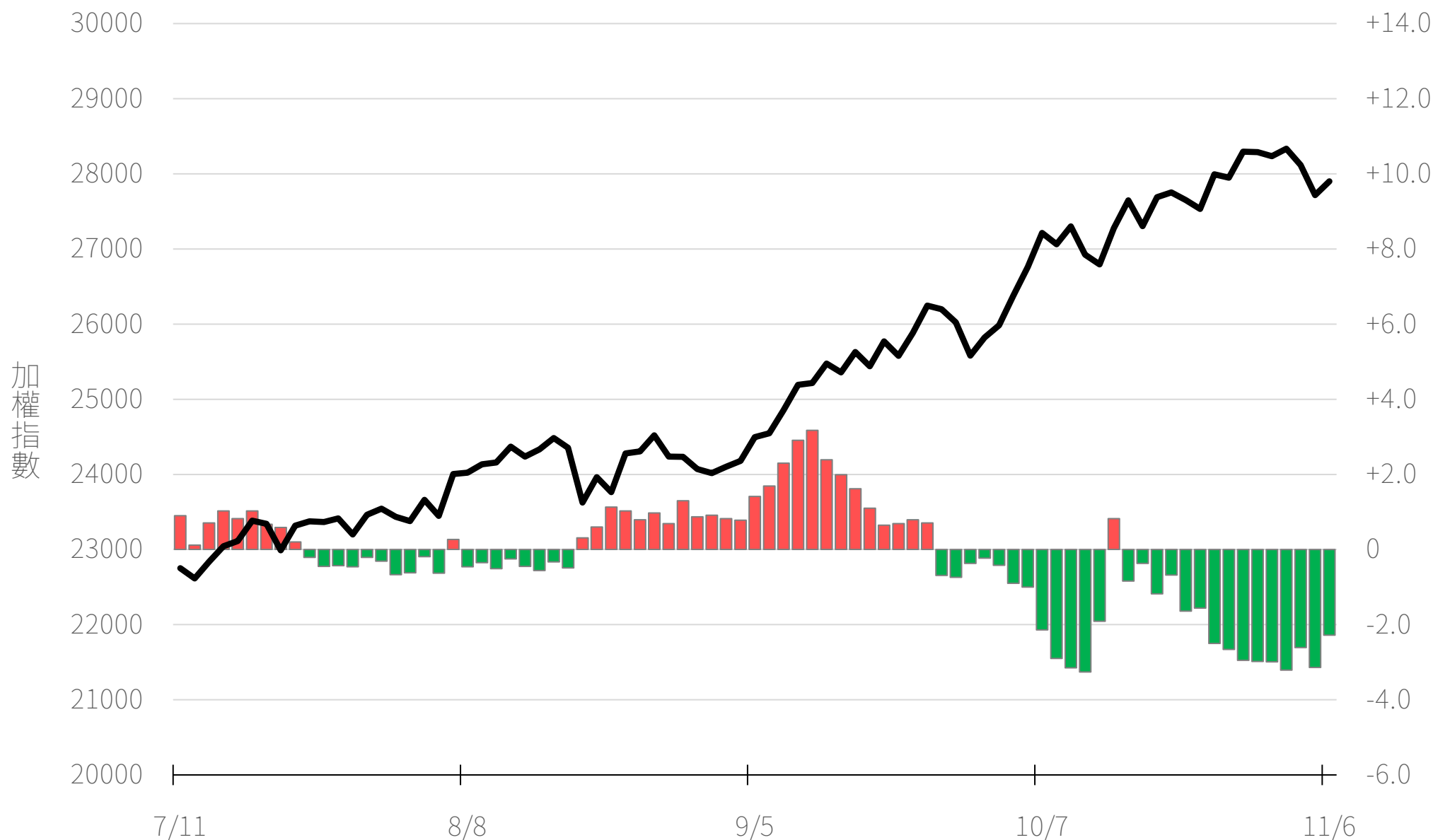
自營選權OI(口) 0軸以上為買方，以下為賣方

買權 +6696
賣權 +14496



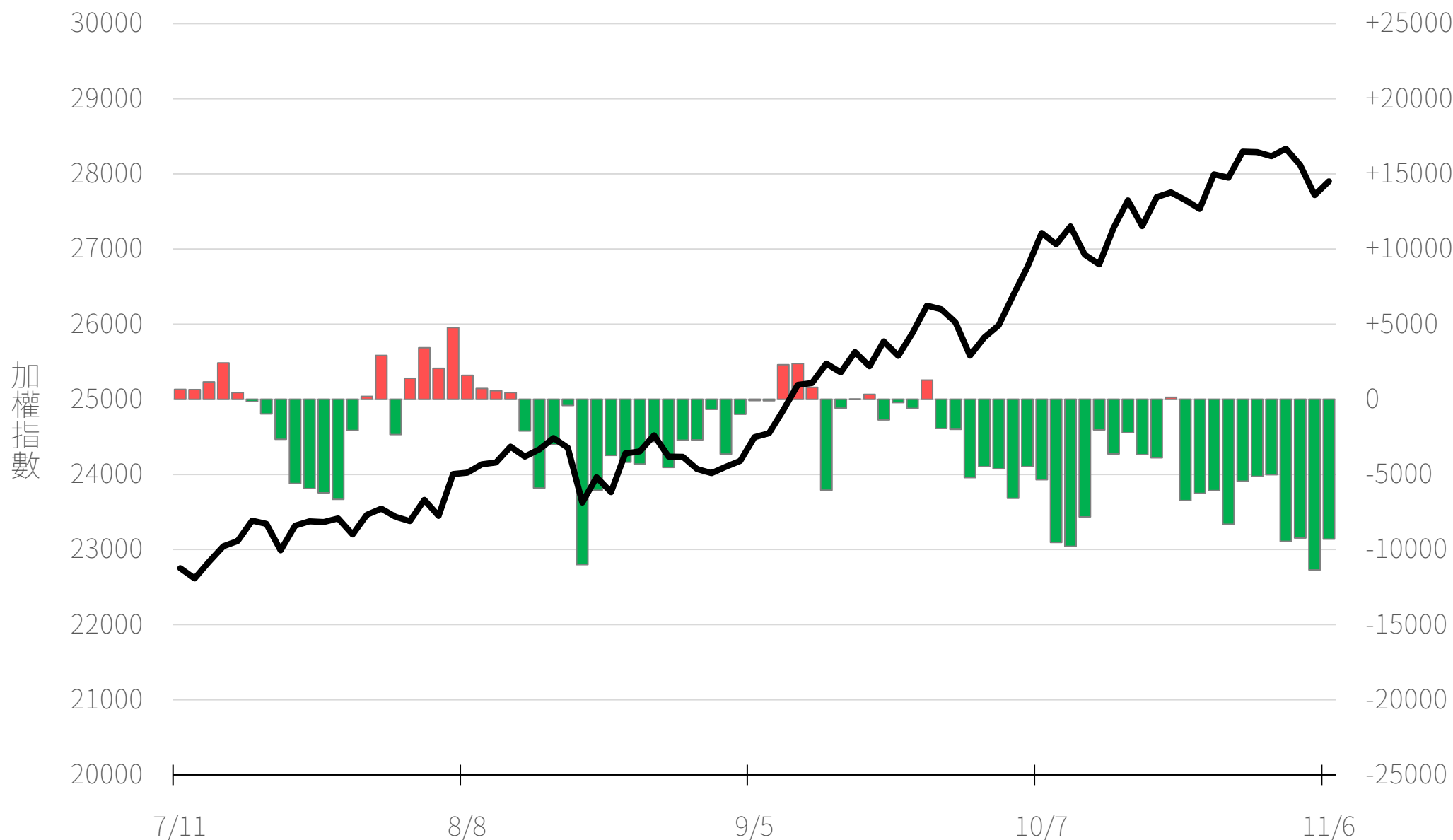
自營選權OI淨金額(億元)

-2.28



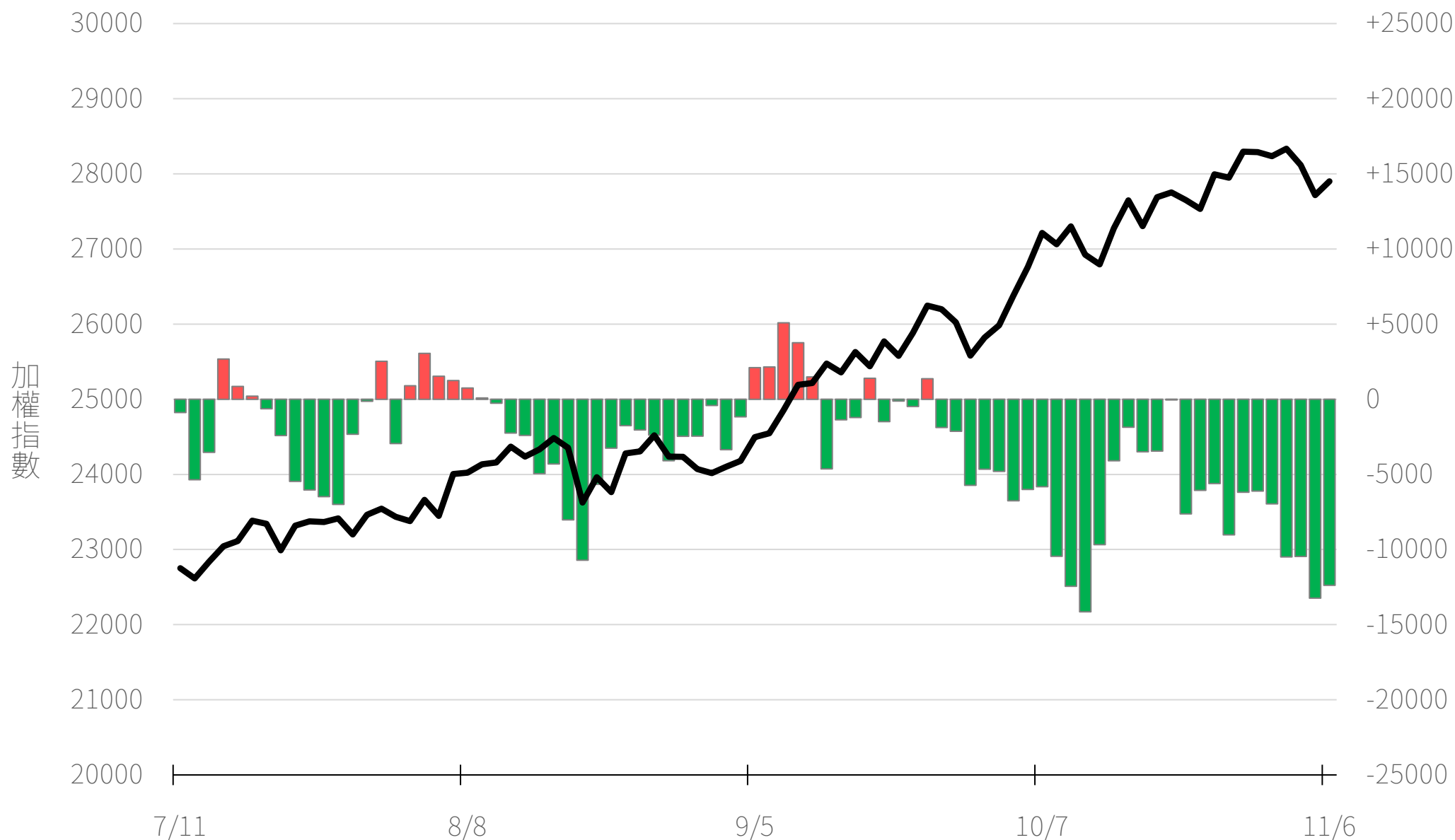
十特近月台指期OI(口)

-9308



十特全月台指期OI(口)

-12384

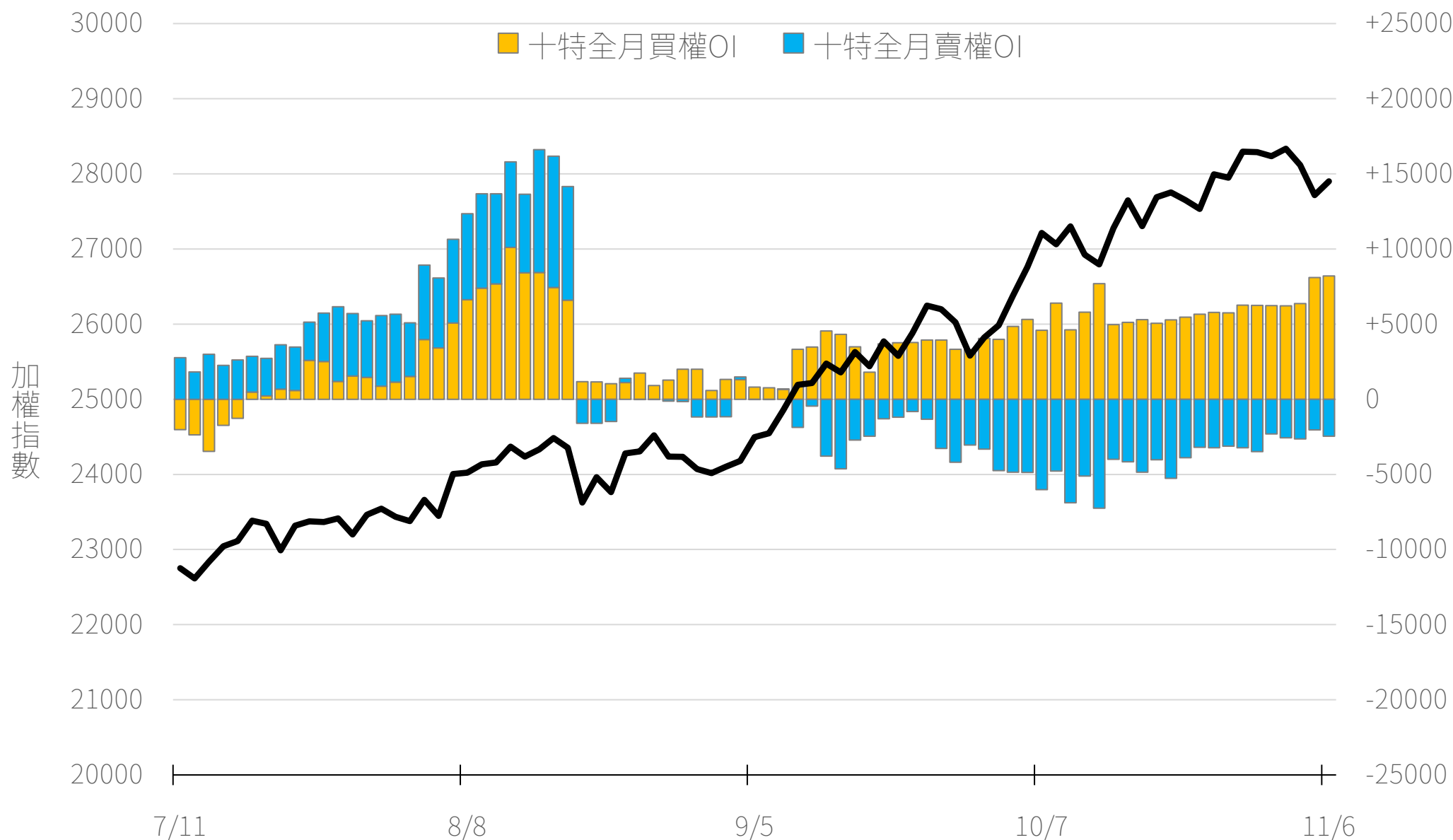


十特近月選權OI(口)

0軸以上為買方
0軸以下為賣方

買權
賣權

+8201
-2463

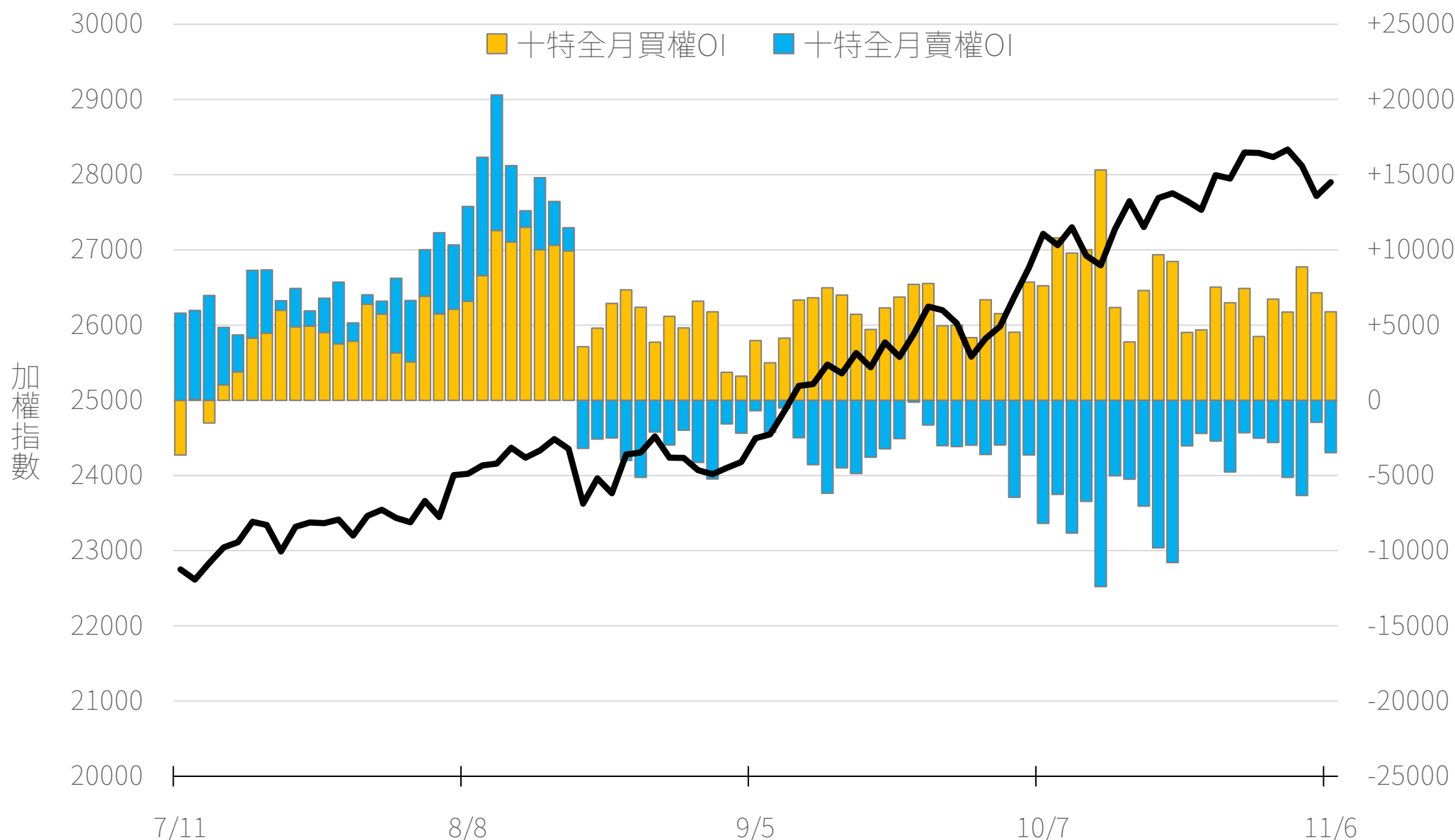


十特全月選權OI(口)


0軸以上為買方
0軸以下為賣方

買權
賣權

+5889
-3479



台指期盤後快訊



永豐期貨股份有限公司 | 台北市重慶南路一段2號8樓 | 02-2381-1799 | 114年金管期總字第010號 | 顧問事業部

本研究報告純屬研究性質僅供參考，不保證其完整性及精確性，報告內容具時效性，邇後若有變更，本公司將不做預告或主動更新。交易人決策時應衡量自身需求與交易風險，並就交易結果自行負責，本公司恕不負任何法律責任，亦不作任何保證。未經授權，禁止任何形式抄襲、引用或轉載。