

台指期盤後快訊

永豐期貨顧問事業部編製



收盤行情表

2025年11月3日 星期一

合約	收盤	漲跌	漲跌幅	成交量	OI	OI增減
加權指數	28334.59	+101.24	+0.36%	5788.38 億元		
台指11	28341	-89	-0.31%	124029	67082	+732
台指12	28356	-83	-0.29%	1738	2588	+103
小台11	28341	-89	-0.31%	266960	35985	+1605
小台12	28356	-83	-0.29%	11599	6123	-57
微台11	28341	-89	-0.31%	189455	37554	+2928
微台12	28356	-83	-0.29%	15845	8431	-445
電子11	1704.3	-8.00	-0.47%	939	469	+8
金融11	2219.4	+11.80	+0.53%	288	647	-9
非金11	13500	-38.00	-0.28%	69	82	+4

從騙空到誘多：盤勢轉折前的反彈

指數週一上漲101.24點，收在28334.59點，成交量5788.38億元。台指期下跌89點至28341點，正價差為6.41點。籌碼面部分，三大法人賣超85.88億元；而在台指期淨部位方面，三大法人淨空單增加3119口至-6323口，其中外資淨空單增加4944口至-27880口；十大交易人中的特定法人全月份台指期淨空單增加3530口至-10494口。

今日盤勢延續近兩週的高檔震盪格局，早盤在權值股帶動下出現拉高，但隨即有獲利了結賣壓湧現，中午過後市場出現明顯分歧，不過與前幾週的「上漲尾盤下殺」不同，今日反而在尾盤出現買盤回補，使指數收在相對高點，顯示短線空方力道暫時消退，但仍不足以構成趨勢反轉訊號。期貨方面，近月與現貨價差在午後急速收斂，從早盤的正價差迅速轉為接近平價，顯示多空雙方正在重新布局，部分短線資金可能從「騙空」轉向「誘多」階段，市場情緒偏向謹慎樂觀但結構鬆散。觀察外資動向，現貨買盤有限，期貨部位則以短線操作為主，顯示整體並無長線押注的意圖。由於目前全球市場焦點集中於美國聯準會後續降息時點，但近期通膨數據仍未明顯降溫，使降息預期反覆升降，在此不確定性下，國際股市的反彈缺乏一致性。對台股而言，若缺乏新增資金或基本面利多題材支撐，指數在降息前大概率進入區間整理格局，上檔受制於前高壓力，下檔則由中長線資金維持支撐。整體來看，短線仍可能有誘多行情，但若價差持續收斂，反彈高點將面臨再度賣壓。

選擇權未平倉量部分，11月W1大量區買權OI落在28700點，賣權最大OI落在28000點；月買權最大OI落在29000點，月賣權最大OI落在26000點。全月份未平倉量put/call ratio值由1.13下降至1.07。VIX指數上升0.3至25.6。外資台指期買權淨金額3.76億元；賣權淨金額-0.06億元。整體選擇權籌碼面偏空。（永豐期貨研調）



三大法人籌碼變化 單位：口 / 億元

	現貨 (金額)	台指 (口數)	Call (口數)	Put (口數)	Call (金額)	Put (金額)
外資	-84.46	-27880 (-4944)	9154 (-68)	2385 (-75)	3.76 (-0.45)	-0.06 (-0.09)
投信	-1.38	21003 (-116)	-40 (0)	80 (0)	-0.01 (0)	0 (0)
自營	-0.04	554 (+1941)	-760 (-911)	17929 (+11620)	-1.77 (+0.04)	1.44 (+0.26)
合計	-85.88	-6323 (-3119)	8354 (-979)	20394 (+11545)	1.98 (-0.41)	1.38 (+0.17)

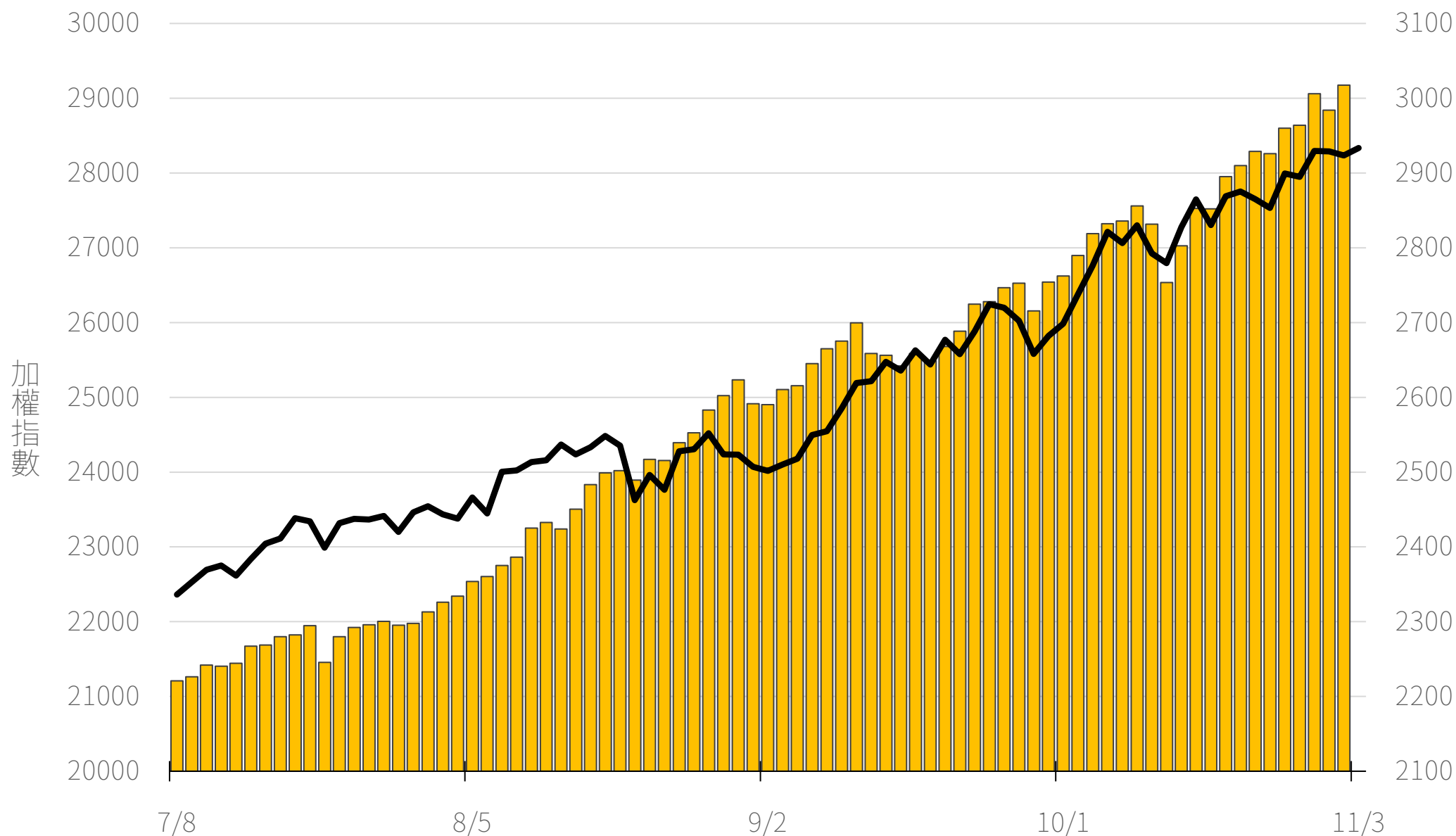
十大交易人期權淨部位(口)

	十大(特定人)		十大(非特定人)		全市場OI
	近月	其他月	近月	其他月	
台指	-9455 (-4432)	-1039 (+902)	4156 (+1274)	370 (-1013)	81483 (-97)
買權	6220 (-7)	-353 (-847)	-4328 (-519)	-873 (-407)	120332 (+40001)
賣權	-2570 (-263)	-2561 (-2053)	-1728 (-381)	-4851 (-4675)	128666 (+38203)

上市融資餘額(億元)

圖表僅更新至前一日數據

3017.5



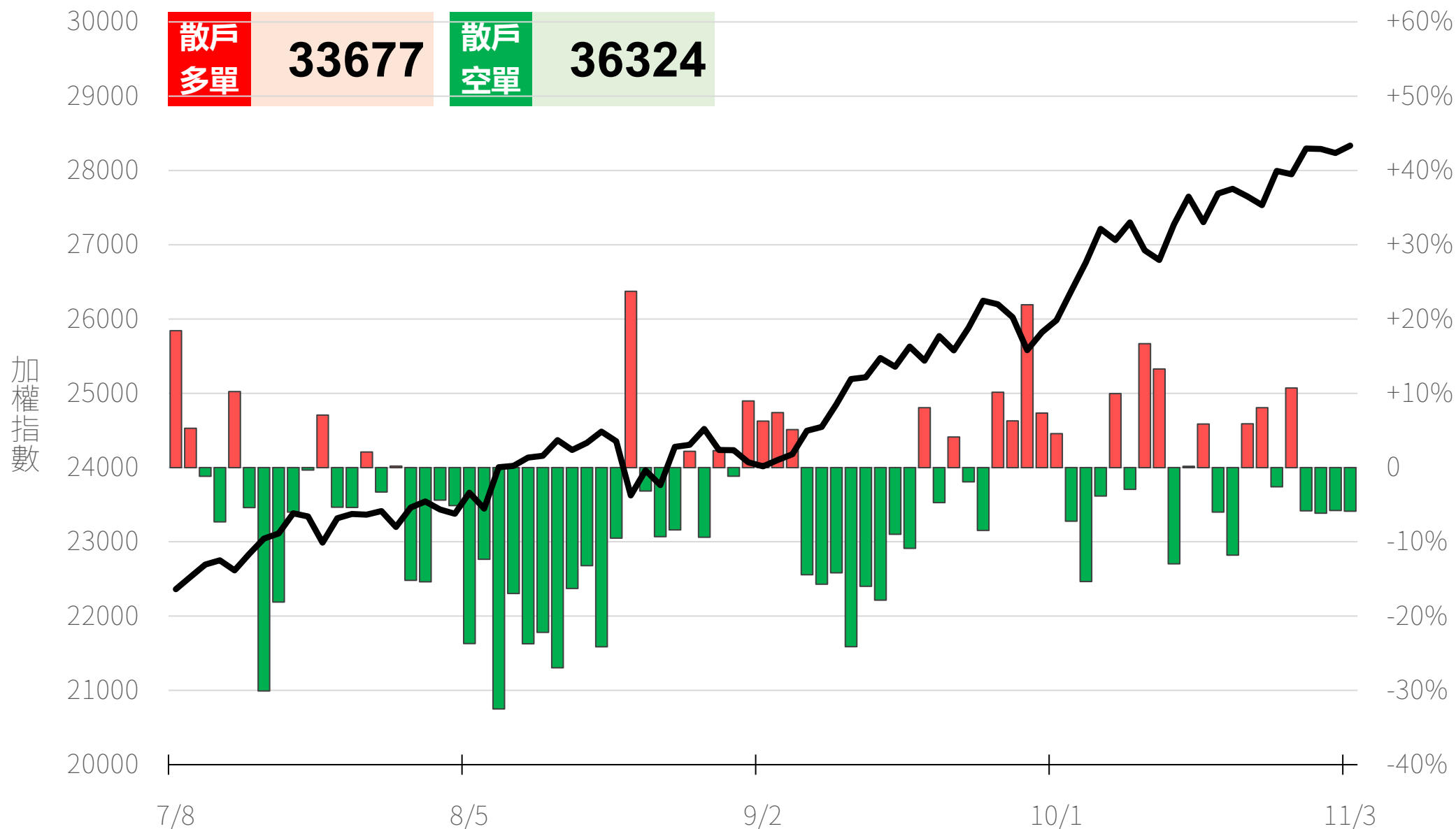
小台散戶多空比

散戶多單=全市場OI-三大法人多單

散戶空單=全市場OI-三大法人空單

散戶多空比=(散戶多單-散戶空單)/全市場OI x 100%

-5.88%



永豐期貨
SinoPac Futures

永豐期貨股份有限公司 | 台北市重慶南路一段2號8樓 | 02-2381-1799 | 114年金管期總字第010號 | 顧問事業部

本研究報告純屬研究性質僅供參考，不保證其完整性及精確性，報告內容具時效性，邇後若有變更，本公司將不做預告或主動更新。交易人決策時應衡量自身需求與交易風險，並就交易結果自行負責，本公司恕不負任何法律責任，亦不作任何保證。未經授權，禁止任何形式抄襲、引用或轉載。

2025/11/3

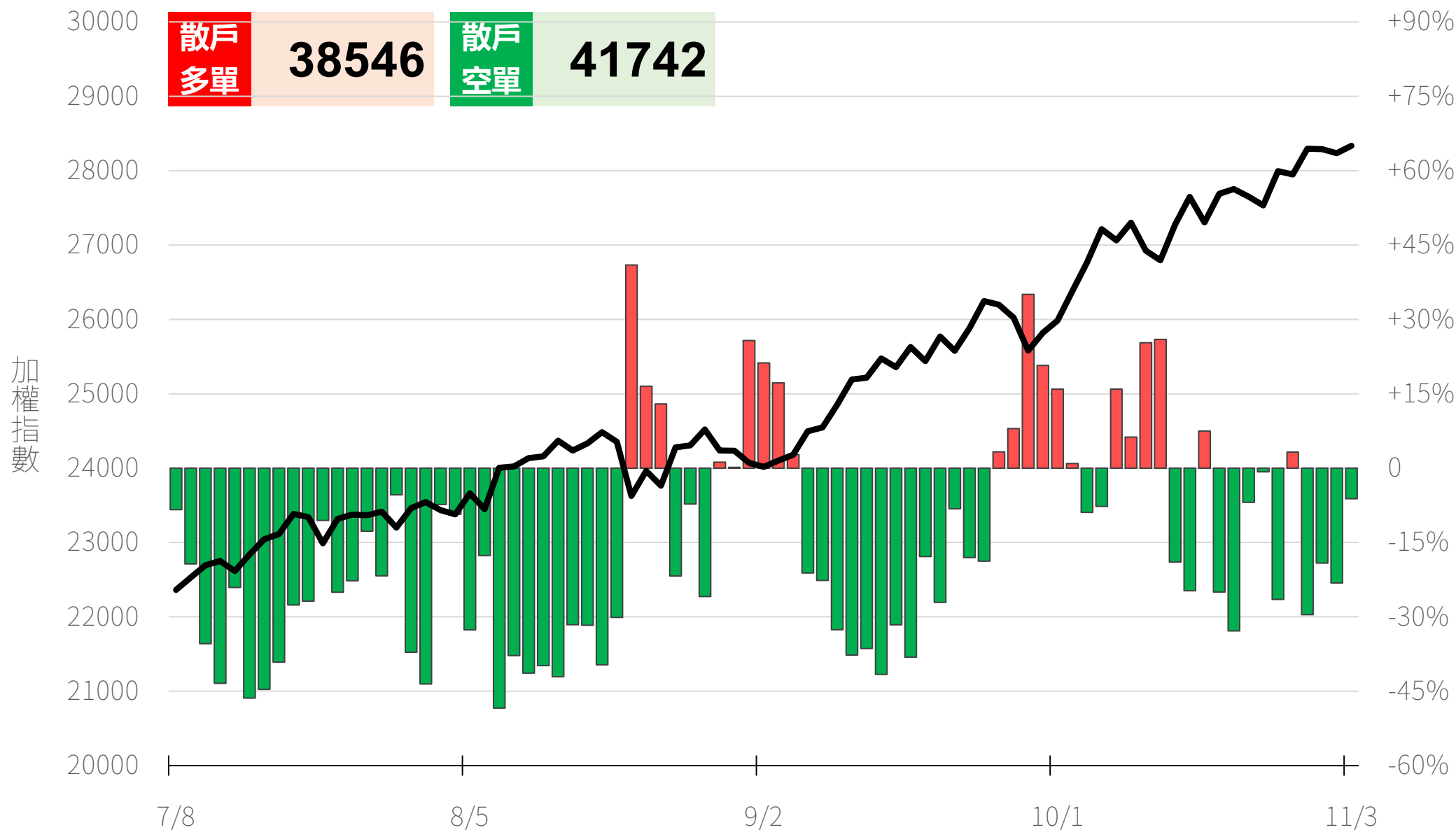
微台股散戶多空比

散戶多單=全市場OI-三大法人多單

散戶空單=全市場OI-三大法人空單

散戶多空比=(散戶多單-散戶空單)/全市場OI x 100%

-6.17%



永豐期貨
SinoPac Futures

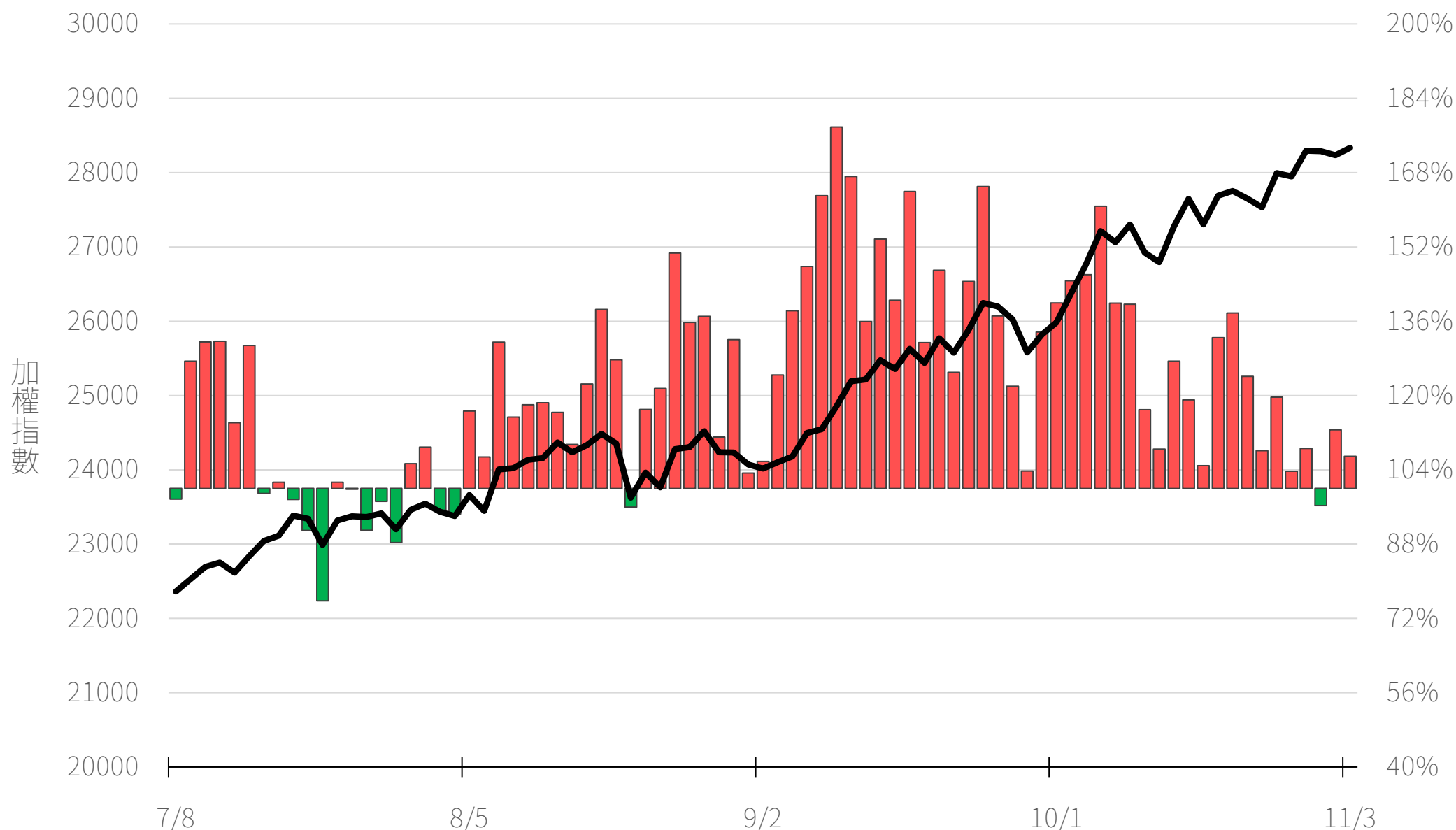
永豐期貨股份有限公司 | 台北市重慶南路一段2號8樓 | 02-2381-1799 | 114年金管期總字第010號 | 顧問事業部

本研究報告純屬研究性質僅供參考，不保證其完整性及精確性，報告內容具時效性，邇後若有變更，本公司將不做預告或主動更新。交易人決策時應衡量自身需求與交易風險，並就交易結果自行負責，本公司恕不負任何法律責任，亦不作任何保證。未經授權，禁止任何形式抄襲、引用或轉載。

2025/11/3

Put/Call Ratio

106.93%



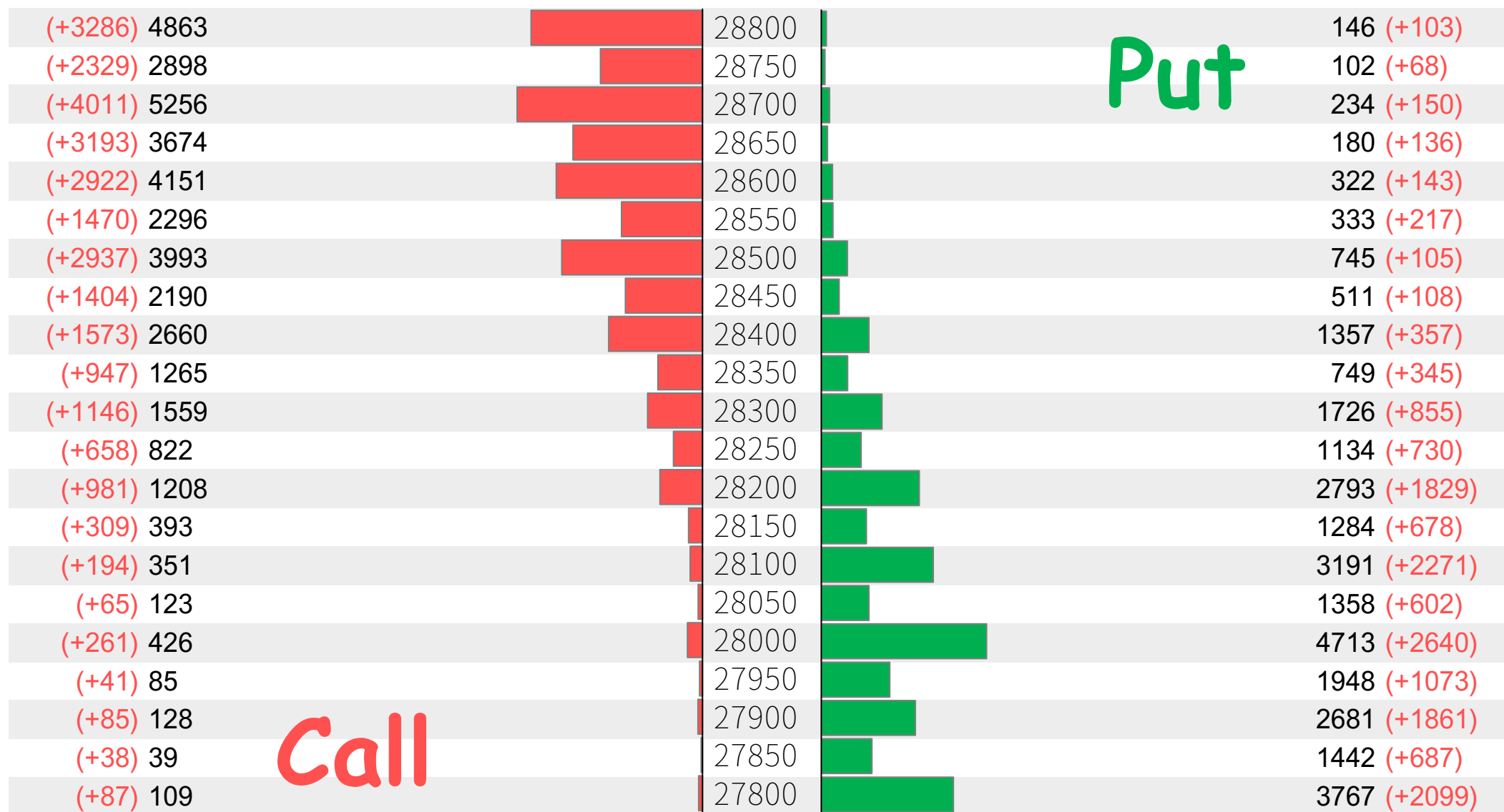
11月W1大量區

買權

28700
(5256口)

賣權

28000
(4713口)



11月F1大量區

買權

29000
(696口)

賣權

26500
(1101口)

(+138) 213	28800	Put	3	(+2)
(+91) 114	28750		11	(+11)
(+89) 173	28700		2	(+2)
(+13) 45	28650		7	(+7)
(+40) 68	28600		7	(+6)
(+122) 137	28550		15	(+15)
(+135) 156	28500		22	(+2)
(+23) 114	28450		27	(+26)
(+20) 45	28400		26	(+11)
(+41) 45	28350		23	(+1)
(+27) 43	28300	Call	76	(+30)
(+26) 30	28250		45	(+23)
(+33) 42	28200		137	(+108)
(+13) 14	28150		124	(+104)
(+5) 6	28100		90	(+37)
(+9) 11	28050		61	(+33)
(+3) 8	28000		238	(-65)
(+6) 6	27950		72	(+48)
(-2) 104	27900		129	(+109)
(+2) 2	27850		63	(+42)
- 1	27800		217	(+116)

11月W2大量區

買權

29500
(208口)

賣權

26600
(487口)

(+30) 71	28800	Put	0	-
(+22) 42	28750		0	-
(+38) 40	28700		22	(+16)
(+3) 4	28650		1	-
(+125) 128	28600		3	-
(+3) 3	28550		20	-
(+34) 64	28500		36	(+14)
(+20) 22	28450		6	(+2)
(+31) 44	28400		15	(+4)
(+1) 4	28350		5	(+1)
(+14) 19	28300	Call	19	(+10)
(+1) 25	28250		2	-
(+15) 15	28200		15	(+13)
- 20	28150		2	-
(+2) 2	28100		10	(+5)
- 0	28050		1	-
(+1) 6	28000		62	(+26)
- 0	27950		20	-
(+4) 16	27900		28	(+14)
(+2) 6	27850		22	(+2)
- 8	27800		81	(+60)



永豐期貨
SinoPac Futures

永豐期貨股份有限公司 | 台北市重慶南路一段2號8樓 | 02-2381-1799 | 114年金管期總字第010號 | 顧問事業部
本研究報告純屬研究性質僅供參考，不保證其完整性及精確性，報告內容具時效性，邇後若有變更，本公司將不做預告或主動更新。交易人決策時應衡量自身需求與交易風險，並就交易結果自行負責，本公司恕不負任何法律責任，亦不作任何保證。未經授權，禁止任何形式抄襲、引用或轉載。

2025/11/3

11月大量區

買權

29000
(2878口)

賣權

26000
(2064口)

(+992) 1033		29300			29	(+29)
(+582) 602		29200			24	(+24)
(+682) 684		29100			70	(+64)
(+2877) 2878		29000			46	(+45)
(+652) 655		28900			77	(+74)
(+1051) 1051		28800			72	(+52)
(+536) 566		28700			62	(+40)
(+766) 768		28600			105	(+101)
(+2484) 2497		28500			201	(+190)
(+413) 416		28400			220	(+216)
(+401) 406		28300			487	(+478)
(+397) 421		28200			423	(+421)
(+418) 418		28100			197	(+195)
(+1706) 1726		28000			1361	(+1359)
(+633) 633		27900			290	(+285)
(+577) 577		27800			359	(+358)
(+1100) 1105		27700			438	(+402)
(+939) 939		27600			1012	(+992)
(+725) 737		27500			1365	(+1351)
(+299) 303		27400			458	(+438)
(+3) 397		27300			1065	(+1044)

Put

Call

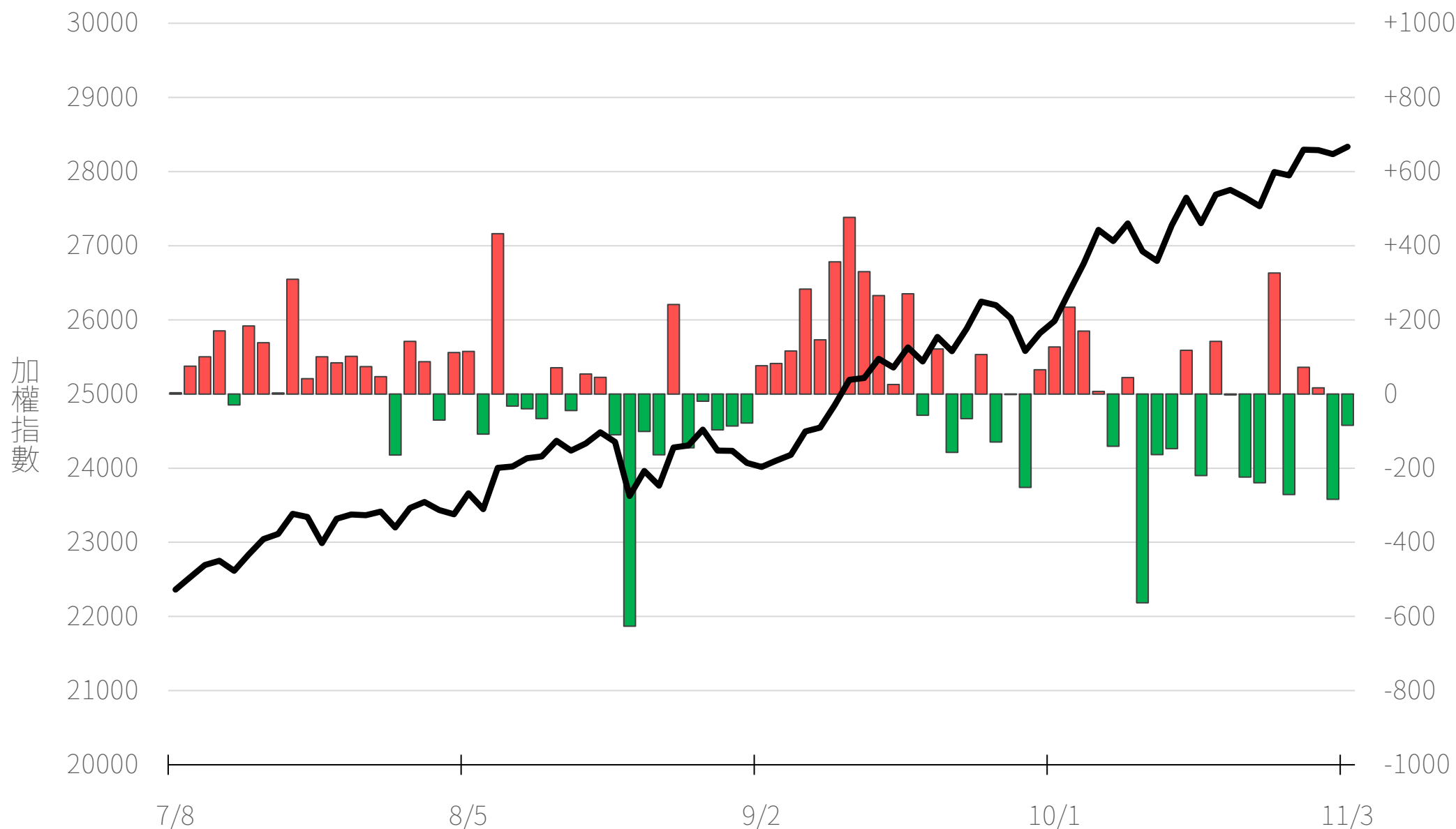
台指選波動度

VIX ▲ 25.60 買權 IV ▲ 20.71
賣權 IV ▲ 21.23



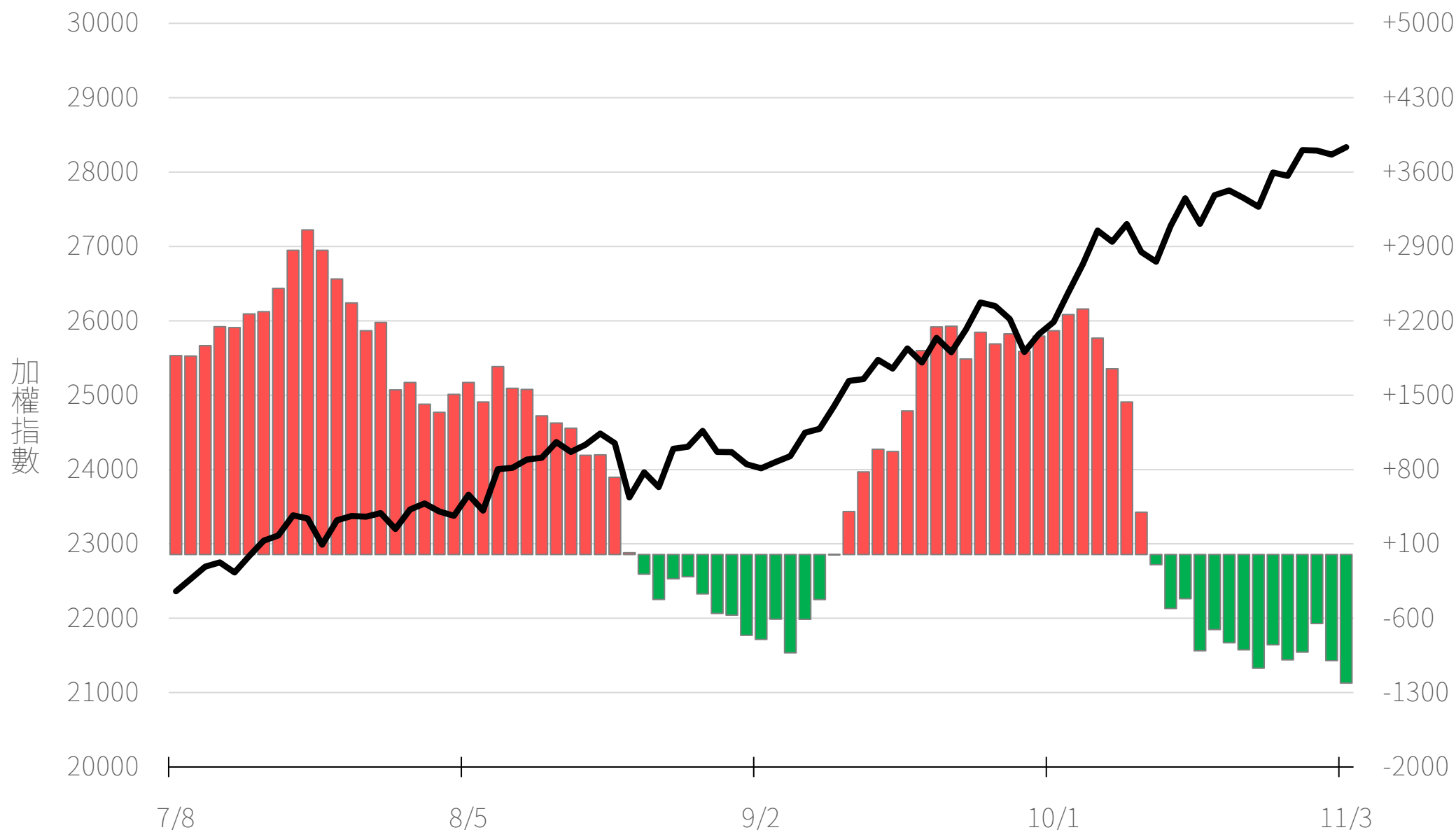
外資買賣超(億元)

-84.46



外資近20日累計買賣超(億元)

-1210.41



永豐期貨
SinoPac Futures

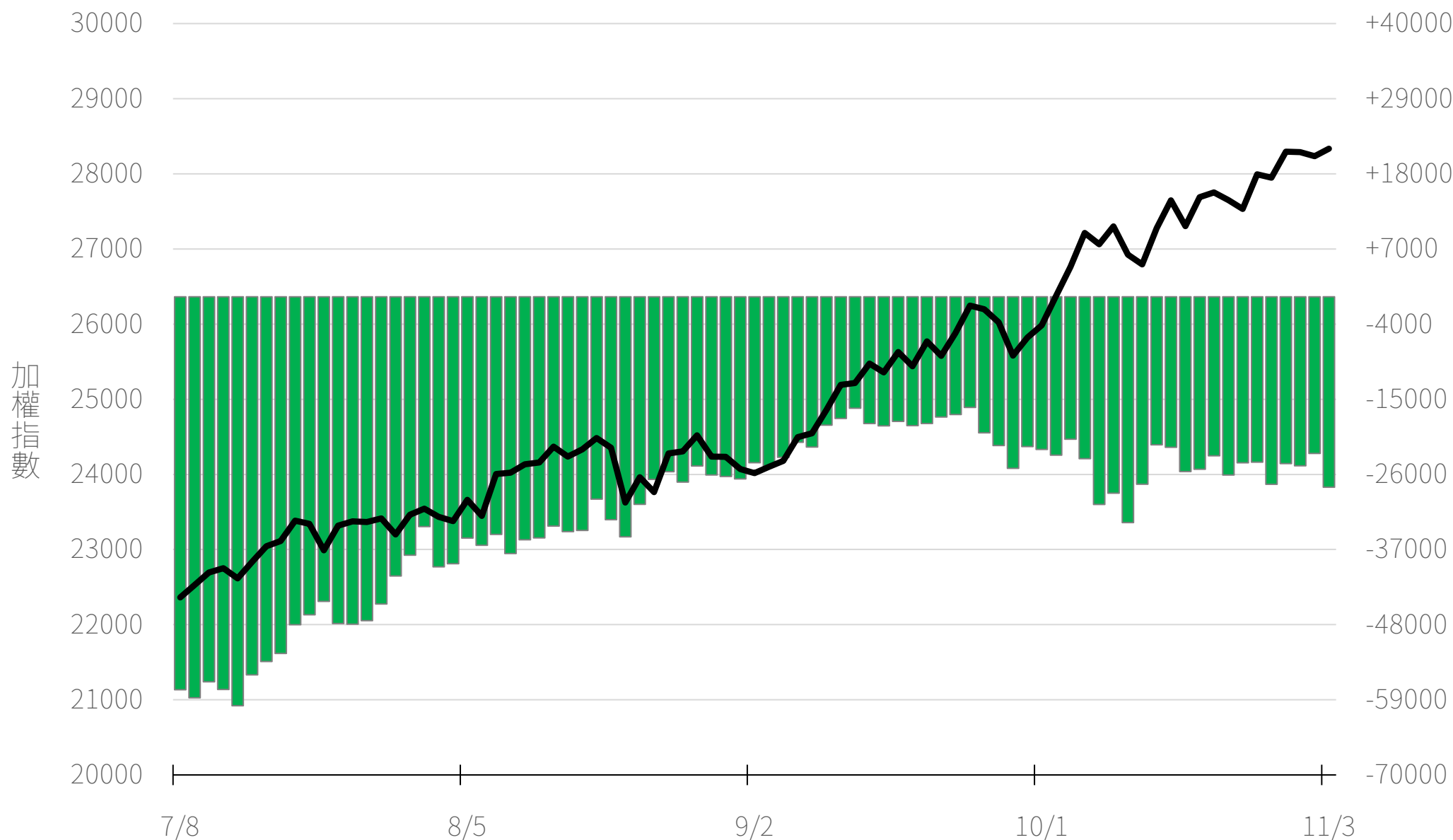
永豐期貨股份有限公司 | 台北市重慶南路一段2號8樓 | 02-2381-1799 | 114年金管期總字第010號 | 顧問事業部

本研究報告純屬研究性質僅供參考，不保證其完整性及精確性，報告內容具時效性，邇後若有變更，本公司將不做預告或主動更新。交易人決策時應衡量自身需求與交易風險，並就交易結果自行負責，本公司恕不負任何法律責任，亦不作任何保證。未經授權，禁止任何形式抄襲、引用或轉載。

2025/11/3

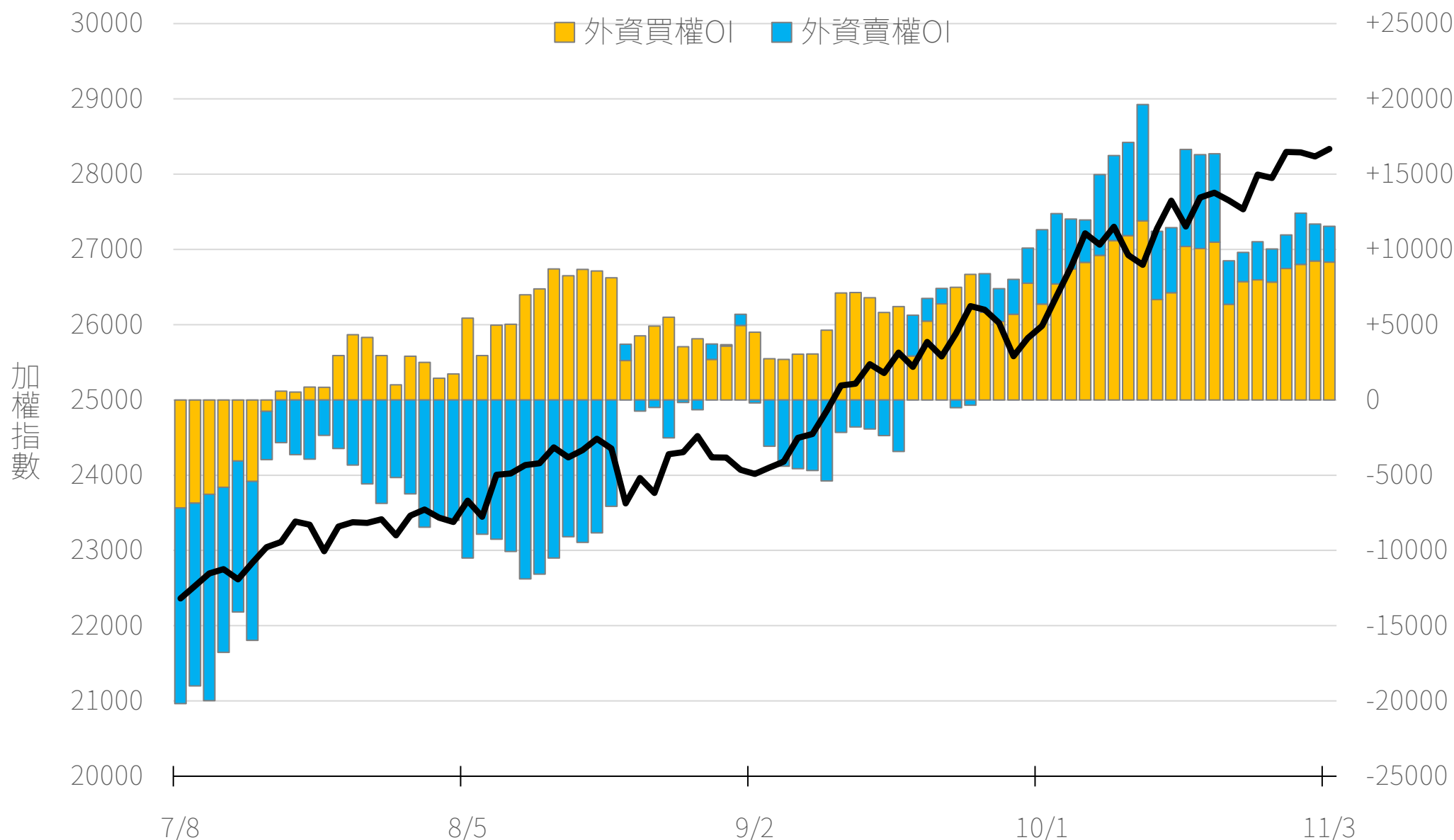
外資台指期OI(口)

-27880



外資選權OI(口) 0軸以上為買方，以下為賣方

買權 +9154
賣權 +2385



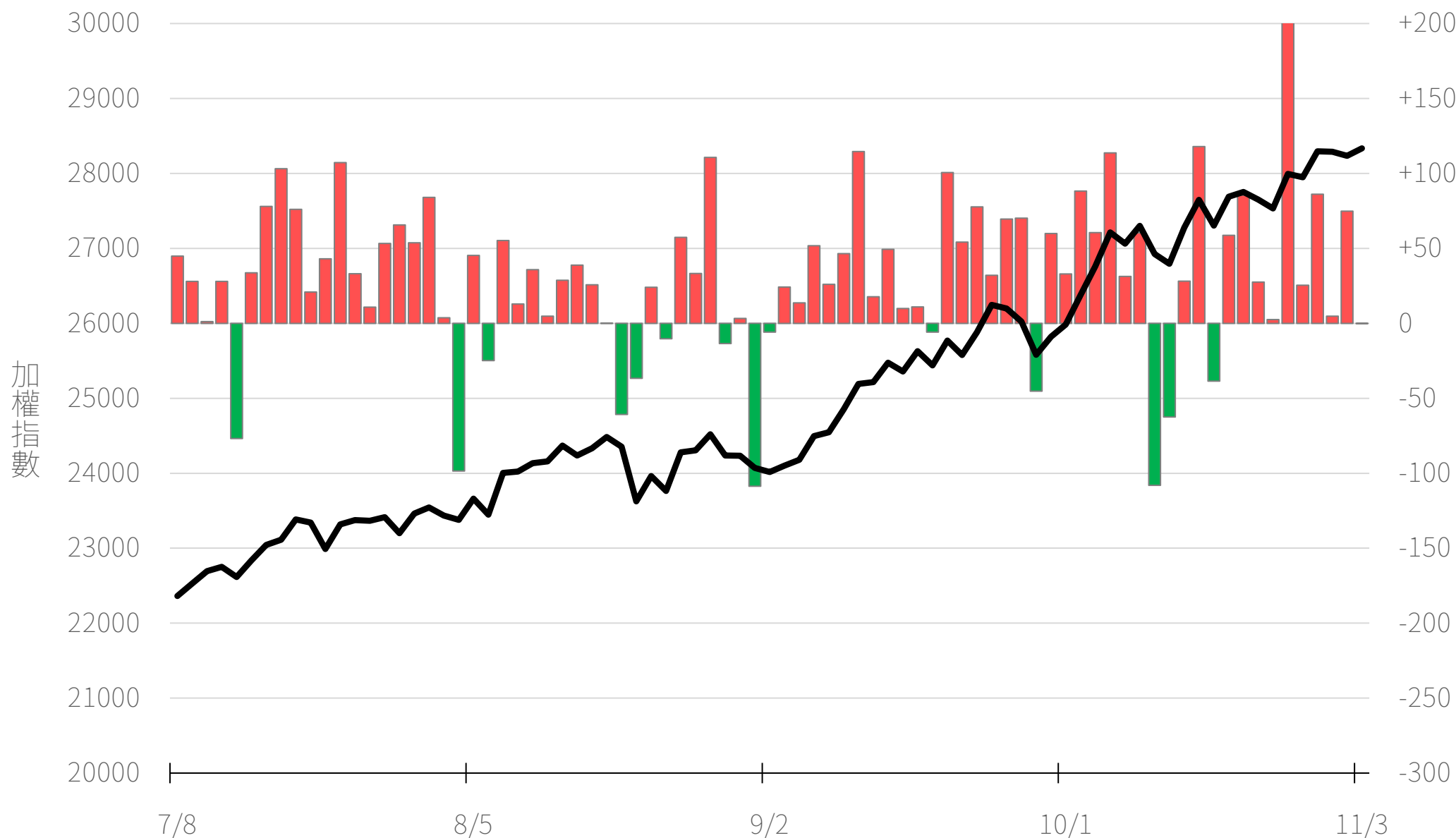
外資選權OI淨金額(億元)

+3.82



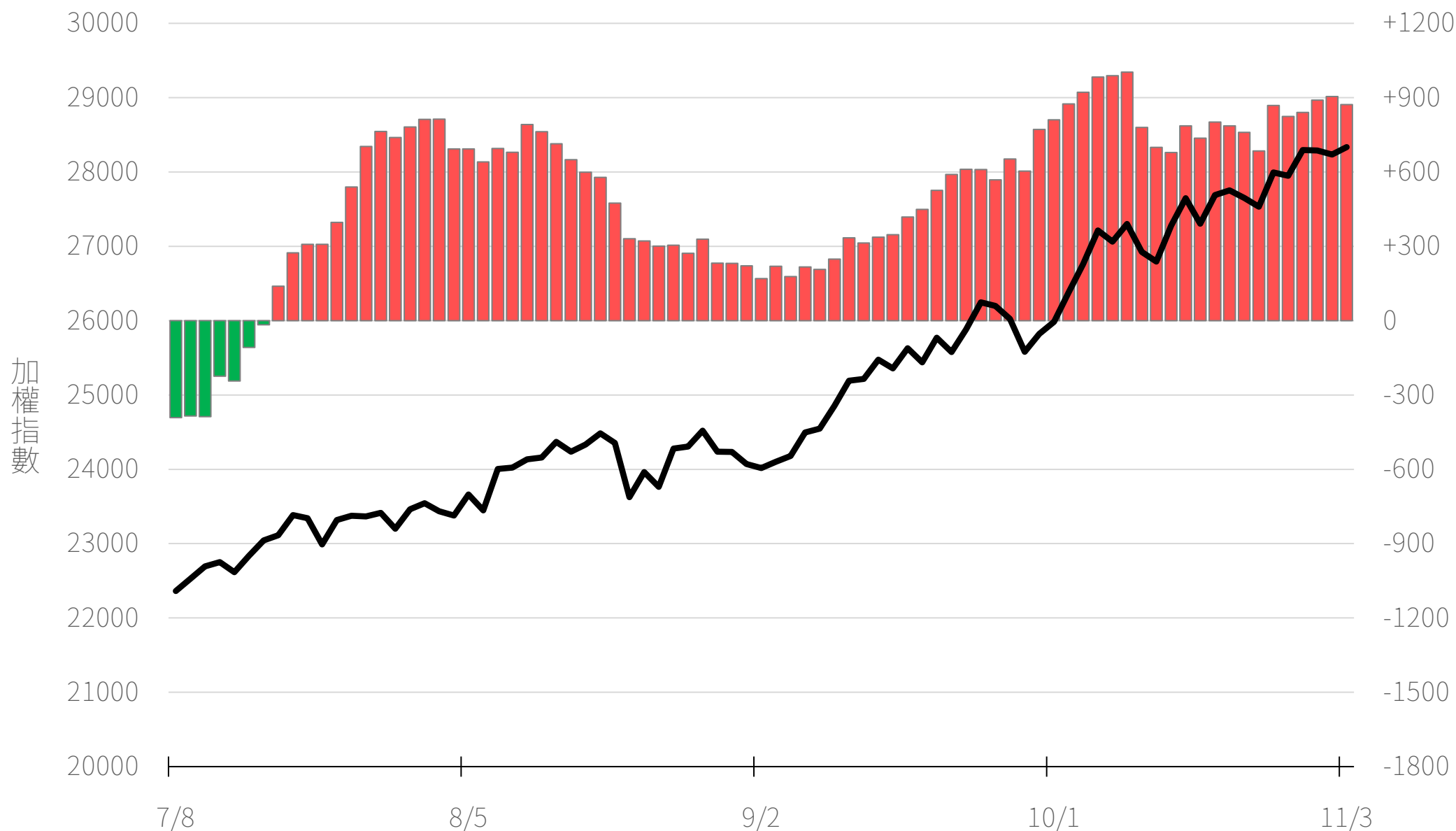
自營買賣超(億元)

-0.04



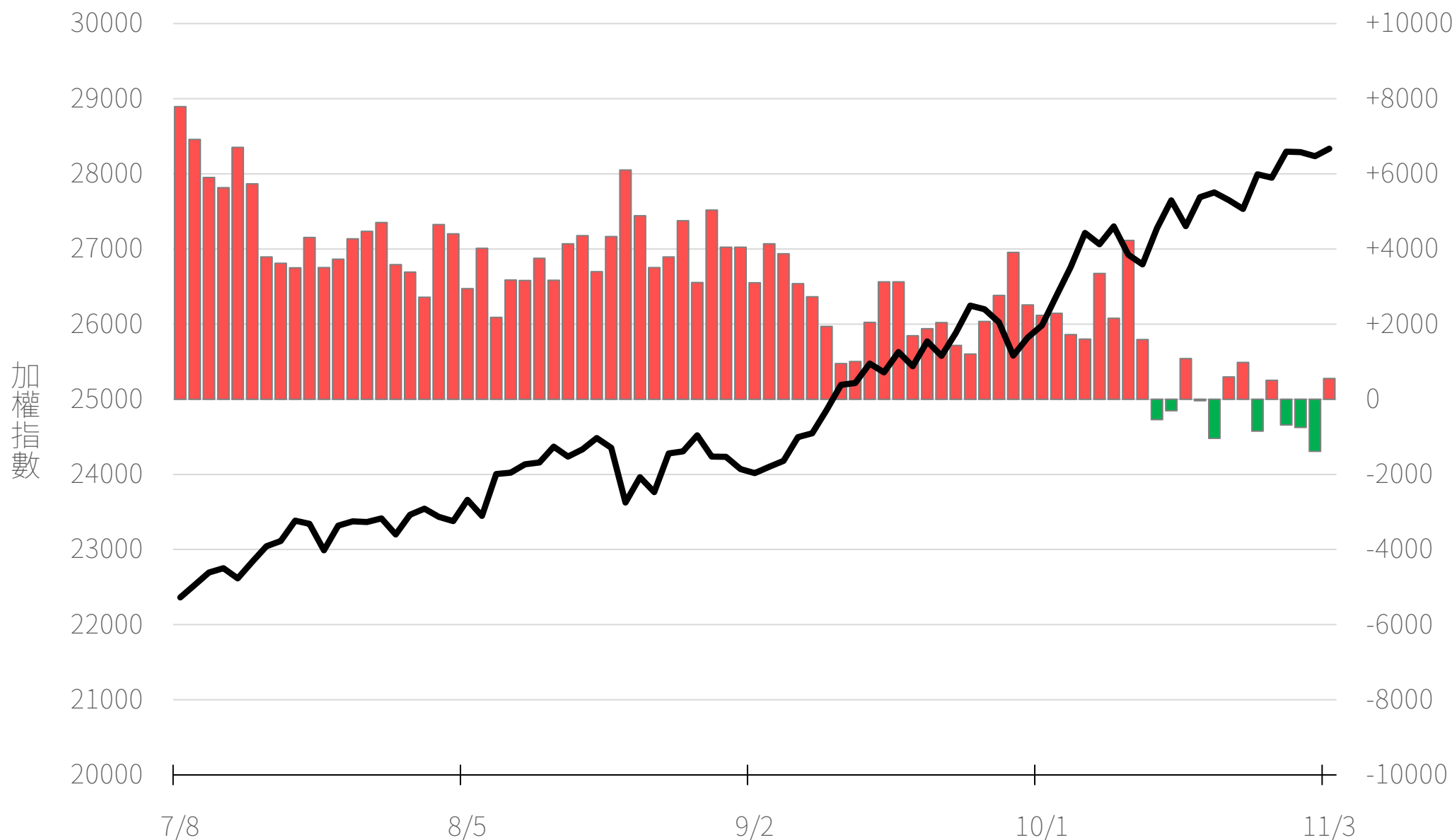
自營近20日累計買賣超(億元)

+871.81



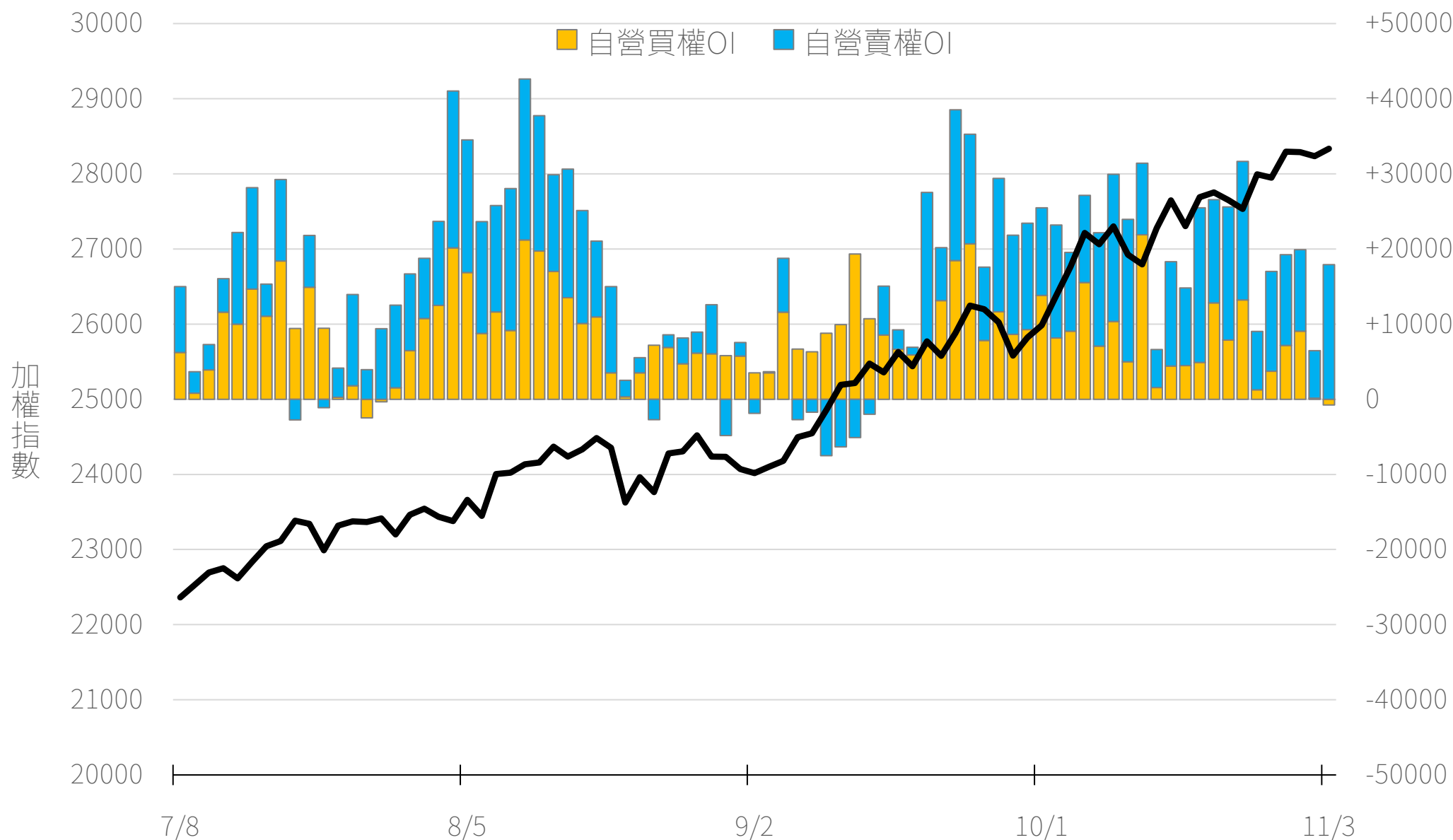
自營台指期O(口)

+554



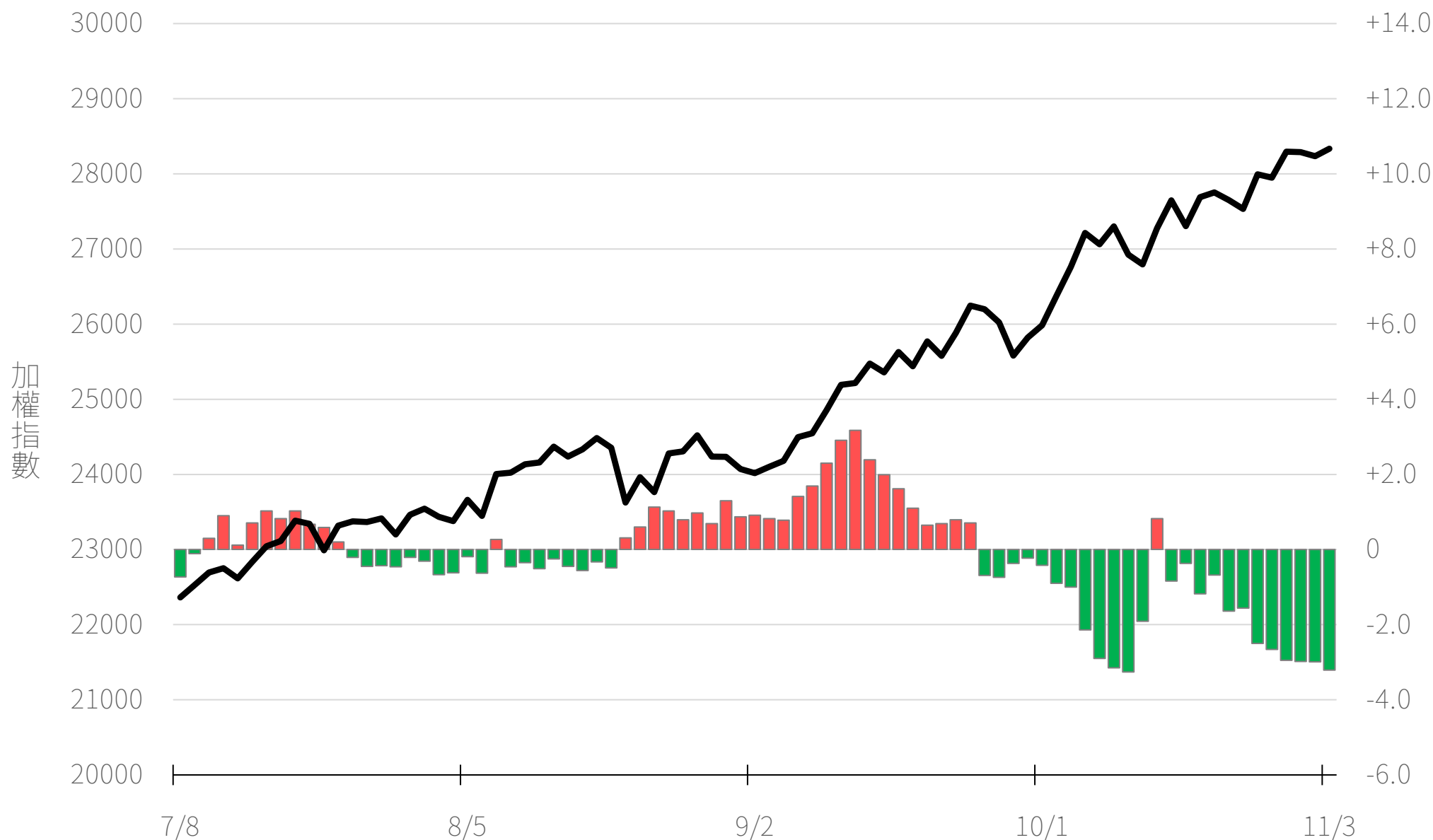
自營選權OI(口) 0軸以上為買方，以下為賣方

買權 -760
賣權 +17929



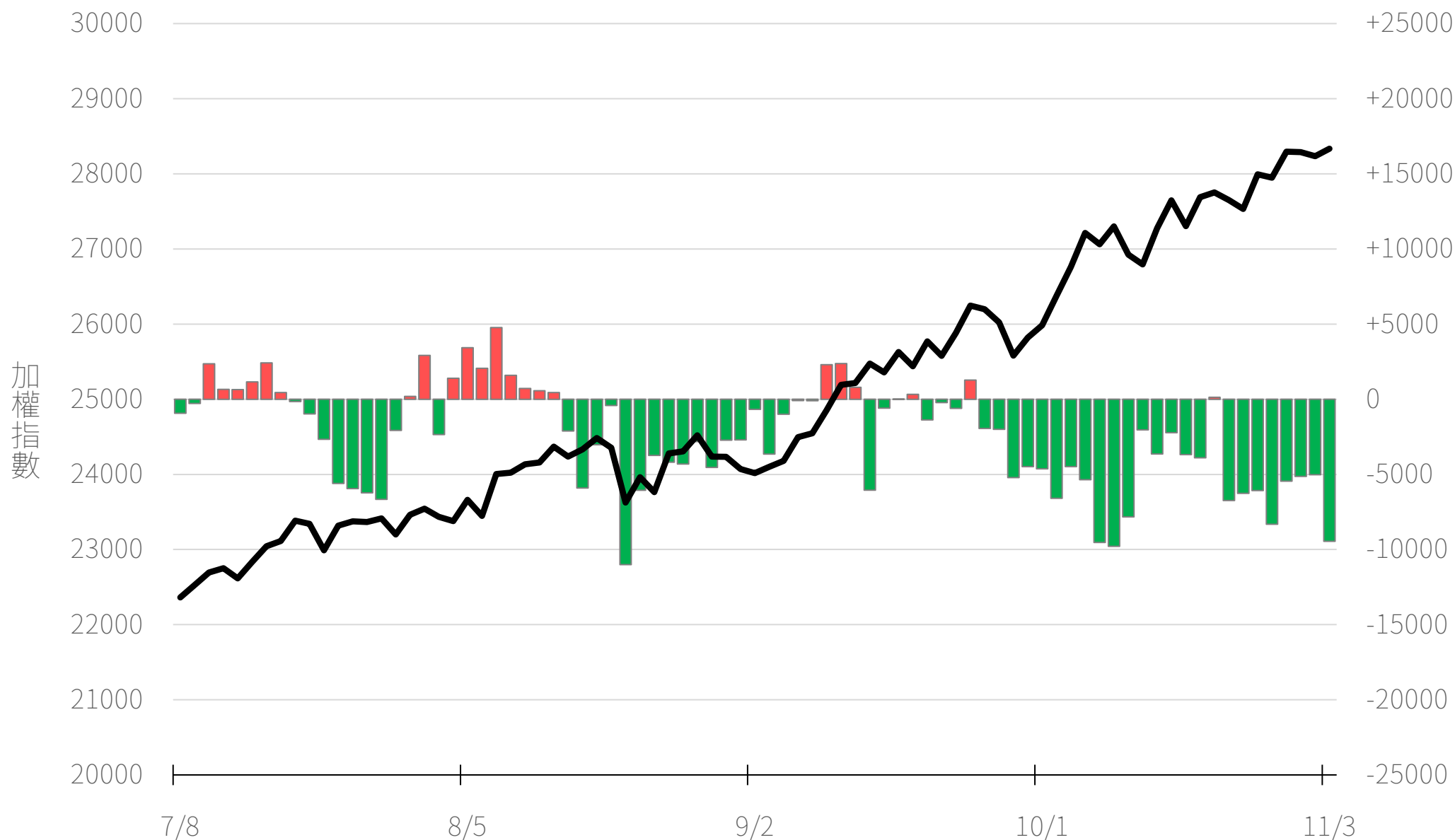
自營選權OI淨金額(億元)

-3.21



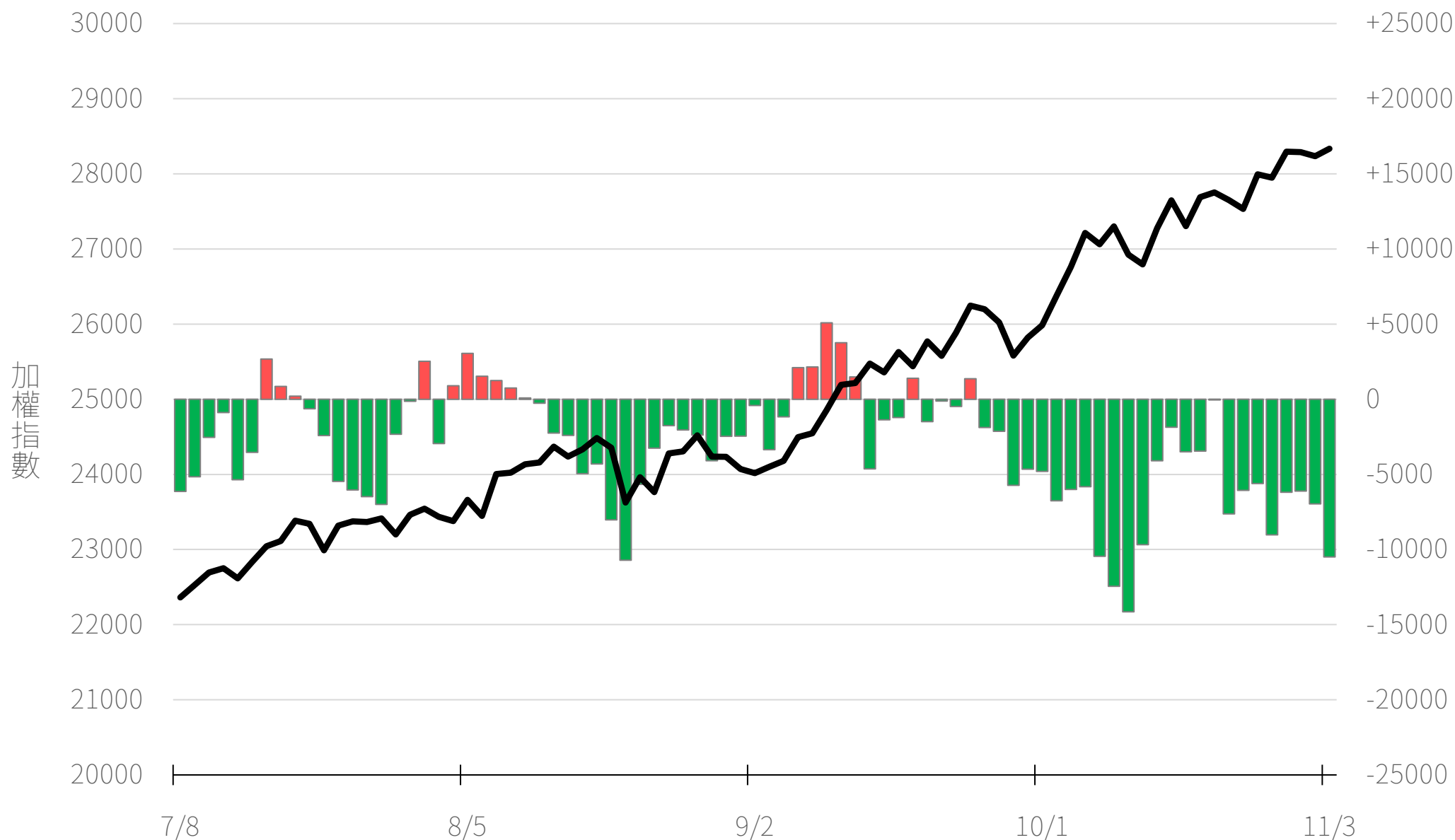
十特近月台指期OI(口)

-9455



十特全月台指期OI(口)

-10494

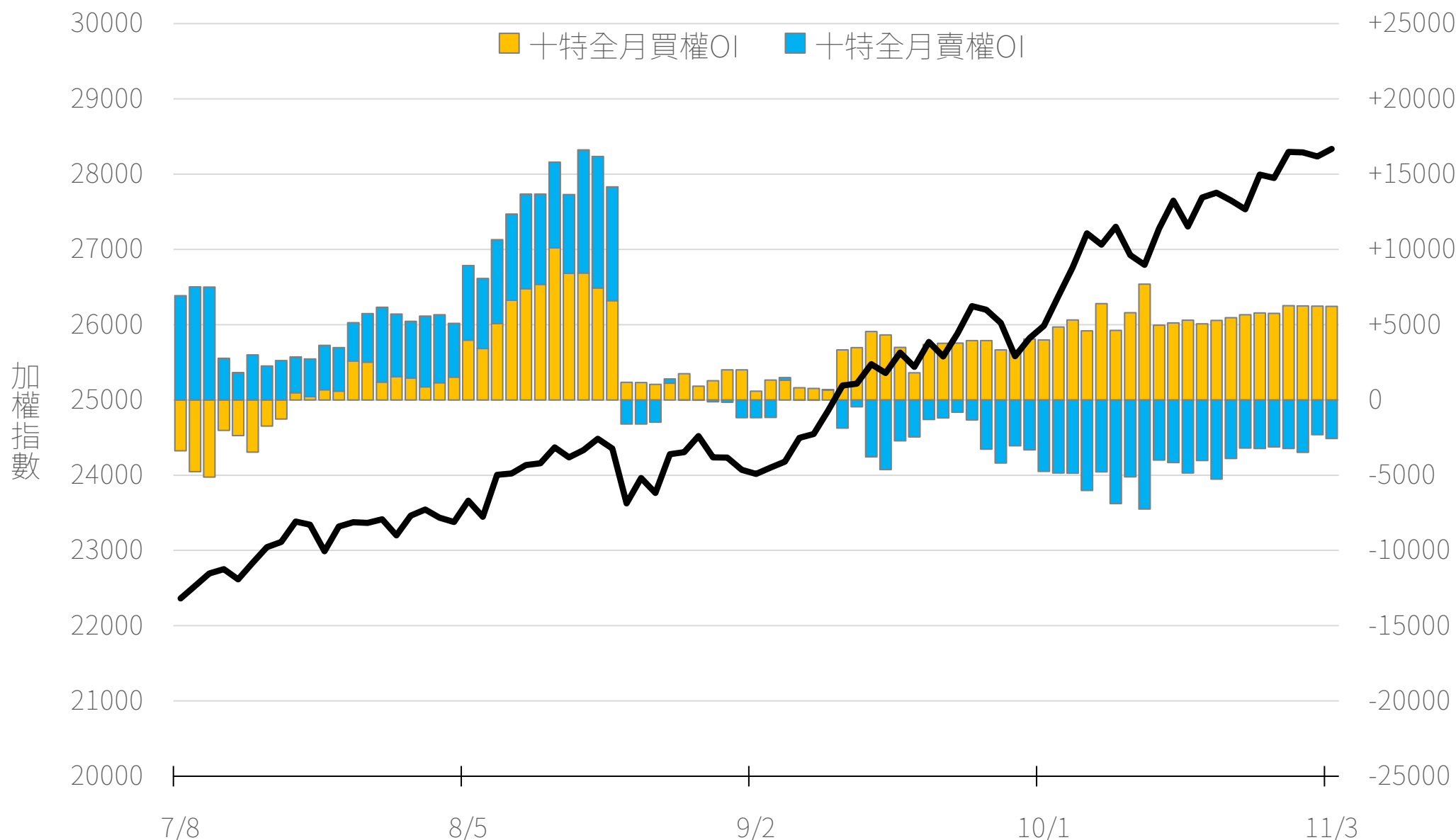


十特近月選權OI(口)

0軸以上為買方
0軸以下為賣方

買權
賣權

+6220
-2570

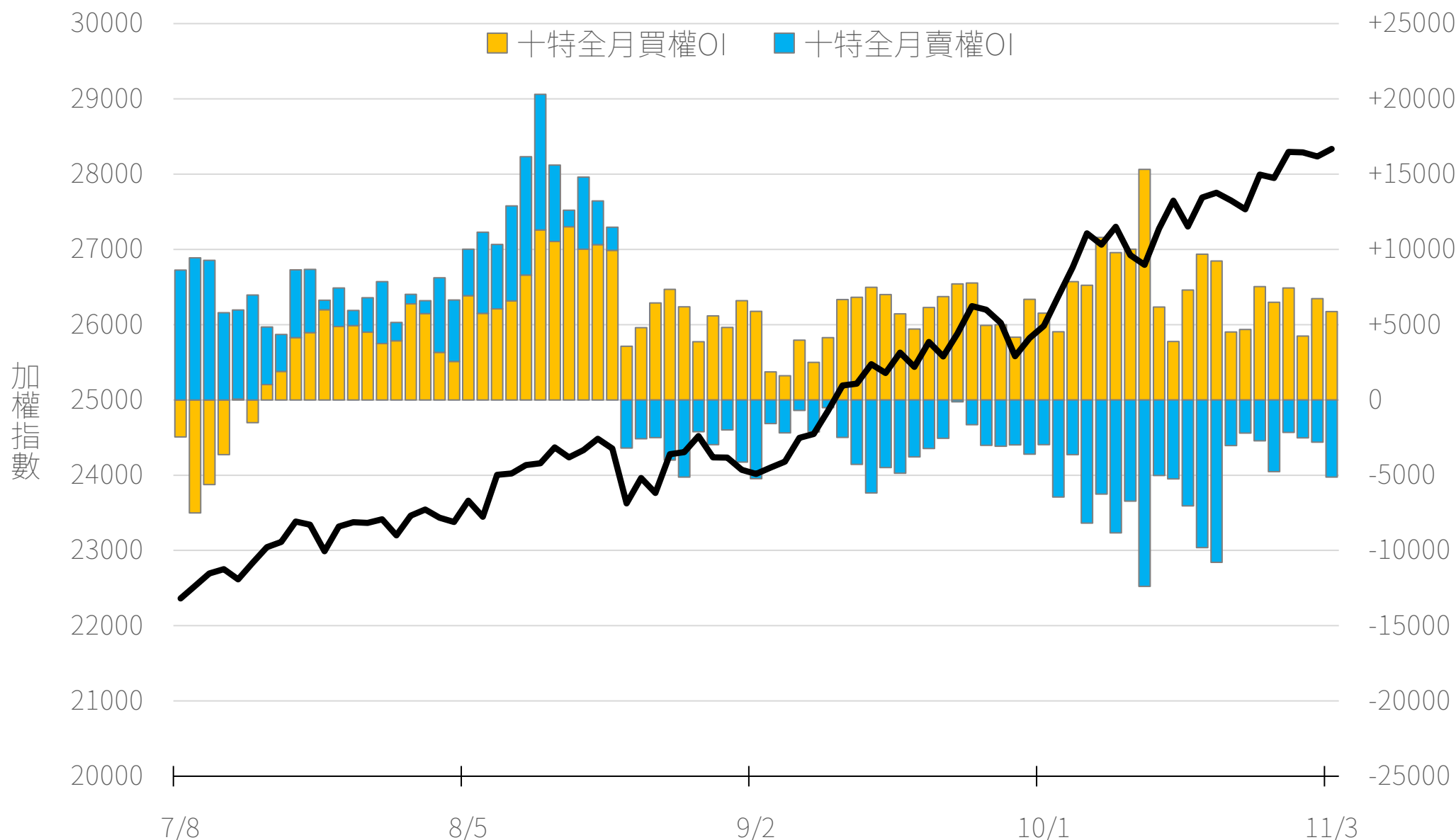


十特全月選權OI(口)

0軸以上為買方
0軸以下為賣方

買權
賣權

+5867
-5131



台指期盤後快訊



永豐期貨股份有限公司 | 台北市重慶南路一段2號8樓 | 02-2381-1799 | 114年金管期總字第010號 | 顧問事業部

本研究報告純屬研究性質僅供參考，不保證其完整性及精確性，報告內容具時效性，邇後若有變更，本公司將不做預告或主動更新。交易人決策時應衡量自身需求與交易風險，並就交易結果自行負責，本公司恕不負任何法律責任，亦不作任何保證。未經授權，禁止任何形式抄襲、引用或轉載。