

台指期盤後快訊

永豐期貨顧問事業部編製



收盤行情表

2025年10月31日 星期五

合約	收盤	漲跌	漲跌幅	成交量	OI	OI增減
加權指數	28233.35	-54.18	-0.19%	5740.09 億元		
台指11	28430	+31	+0.11%	114141	66350	+1066
台指12	28439	+38	+0.13%	1671	2485	+83
小台11	28430	+31	+0.11%	240821	34380	+1322
小台12	28439	+38	+0.13%	11715	6180	+239
微台11	28430	+31	+0.11%	172425	34626	+111
微台12	28439	+38	+0.13%	14231	8876	+553
電子11	1712.3	+4.35	+0.25%	864	461	+19
金融11	2207.6	-11.20	-0.50%	139	656	+15
非金11	13538	-30.00	-0.22%	33	78	+2

權值股遭砍高檔翻黑 多頭暫歇但結構未壞

指數週五下跌54.18點，收在28233.35點，成交量5740.09億元。台指期上漲31點至28430點，正價差為196.65點。籌碼面部分，三大法人賣超240.25億元；而在台指期淨部位方面，三大法人淨空單減少1360口至-3204口，其中外資淨空單減少1810口至-22936口；十大交易人中的特定法人全月份台指期淨空單增加852口至-6964口。

今日台股早盤延續多頭氣勢，權值股領軍指數一度上攻，但尾盤出現劇烈變化，台積電爆出約一萬四千張大量遭到集中拋售，導致指數由紅翻黑急殺兩百點，盤面瞬間轉弱，市場情緒明顯轉為觀望。融資餘額持續在三千億元附近徘徊，最新數據略降至三千億以下，短線籌碼降溫對整體趨勢仍屬正面，但尾盤賣壓突現代表高檔資金動能開始轉為保守。基本面方面，AI與半導體仍是支撐多頭的主軸，外資買盤未全面撤出，顯示中期結構仍屬穩固，但短線震盪幅度加劇。後續觀察重點在於台積電能否快速收復尾盤跌勢，外資期現貨是否同步回補，以及成交量能否恢復攻擊水準。整體而言，今日尾盤爆量急殺打亂多頭節奏但未改變趨勢主體，行情由單邊上攻轉為高檔震盪，年底三萬點目標仍有機會，但路徑將更曲折，操作上宜採拉回分批佈局、嚴設防守區間，以應對權值股尾盤波動的干擾。

選擇權未平倉量部分，10月F5大量區買權OI落在28500點，賣權最大OI落在28400點；月買權最大OI落在29000點，月賣權最大OI落在26000點。全月份未平倉量put/call ratio值由0.96上升至1.13。VIX指數下降0.57至25.3。外資台指期買權淨金額4.21億元；賣權淨金額0.03億元。整體選擇權籌碼面偏多。（永豐期貨研調）

三大法人籌碼變化 單位：口 / 億元

	現貨 (金額)	台指 (口數)	Call (口數)	Put (口數)	Call (金額)	Put (金額)
外資	-283.97	-22936 (+1810)	9222 (+213)	2460 (-943)	4.21 (-0.15)	0.03 (-0.13)
投信	-31.10	21119 (+186)	-40 (0)	80 (0)	-0.01 (0)	0 (0)
自營	+74.82	-1387 (-636)	151 (-8916)	6309 (-4524)	-1.81 (+0.17)	1.18 (+0.18)
合計	-240.25	-3204 (+1360)	9333 (-8703)	8849 (-5467)	2.39 (+0.02)	1.21 (+0.05)

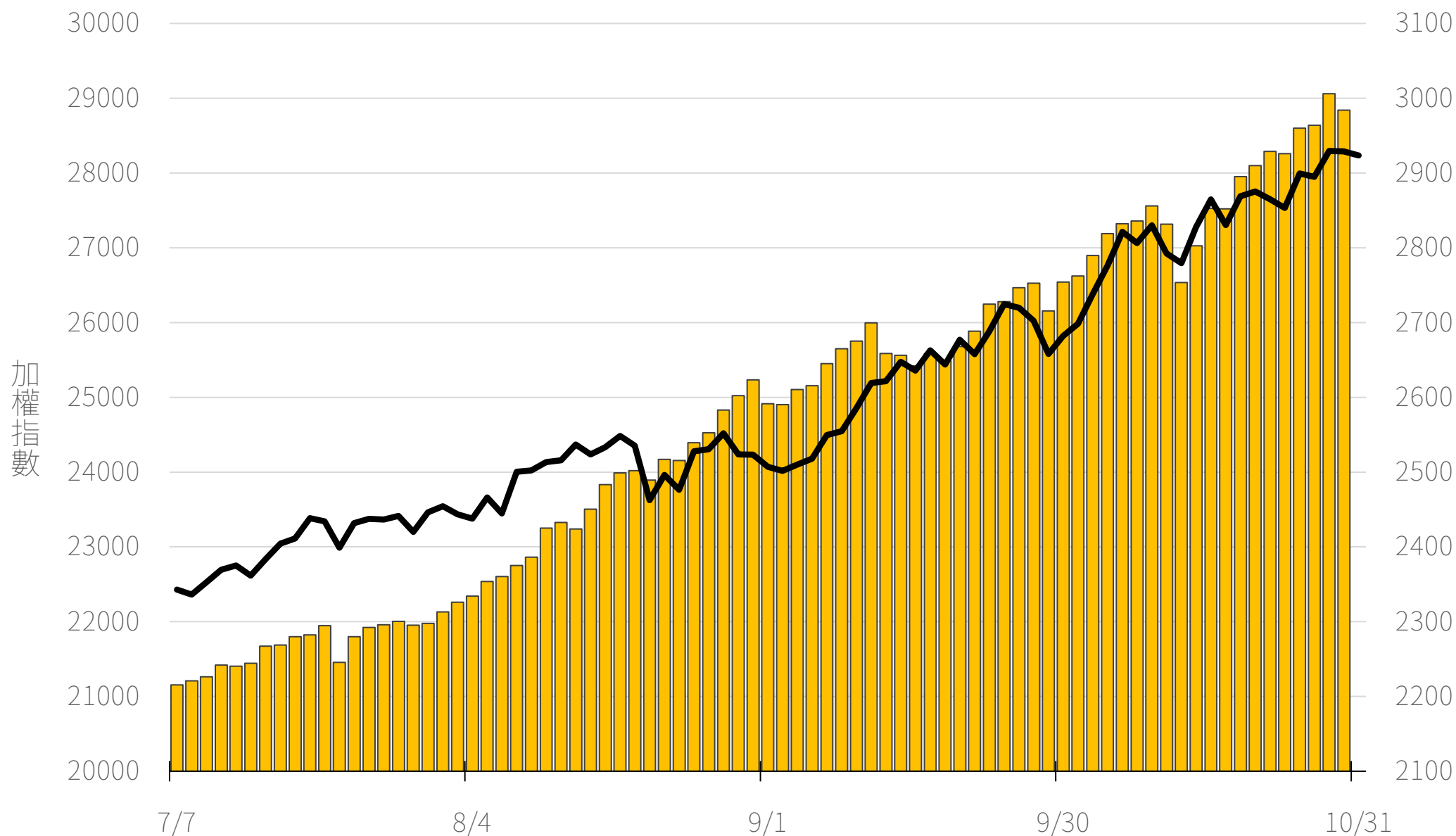
十大交易人期權淨部位(口)

	十大(特定人)		十大(非特定人)		全市場OI
	近月	其他月	近月	其他月	
台指	-5023 (+112)	-1941 (-964)	2882 (-301)	1383 (+1343)	81580 (+1675)
買權	6227 (-26)	494 (+2511)	-3809 (+322)	-466 (+1472)	80331 (-44459)
賣權	-2307 (+1176)	-508 (-1469)	-1347 (-1028)	-176 (+1511)	90463 (-29714)

上市融資餘額(億元)

圖表僅更新至前一日數據

2983.9



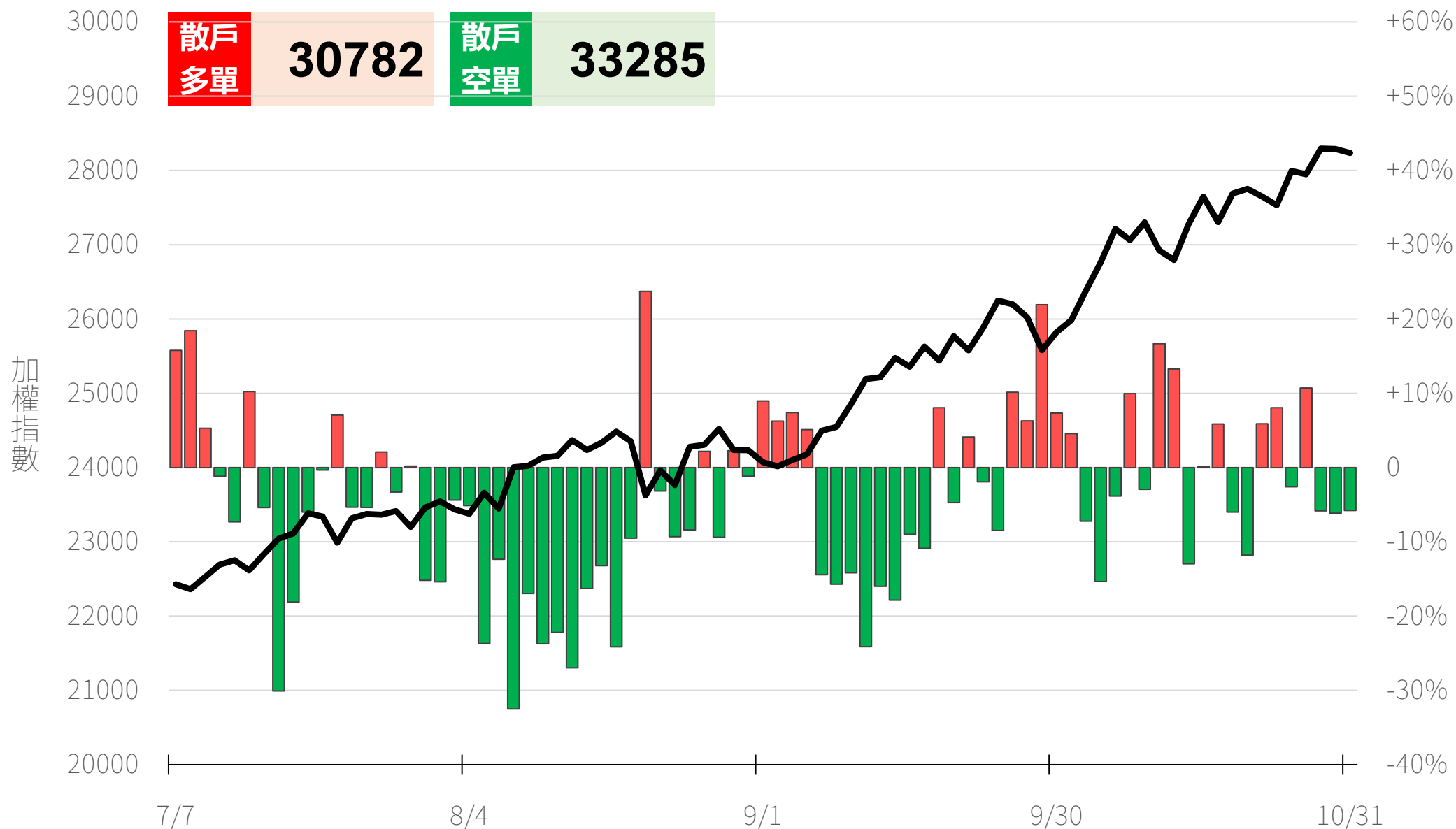
小台散戶多空比

散戶多單=全市場OI-三大法人多單

散戶空單=全市場OI-三大法人空單

散戶多空比=(散戶多單-散戶空單)/全市場OI x 100%

-5.78%



永豐期貨
SinoPac Futures

永豐期貨股份有限公司 | 台北市重慶南路一段2號8樓 | 02-2381-1799 | 114年金管期總字第010號 | 顧問事業部

本研究報告純屬研究性質僅供參考，不保證其完整性及精確性，報告內容具時效性，邇後若有變更，本公司將不做預告或主動更新。交易人決策時應衡量自身需求與交易風險，並就交易結果自行負責，本公司恕不負任何法律責任，亦不作任何保證。未經授權，禁止任何形式抄襲、引用或轉載。

2025/10/31

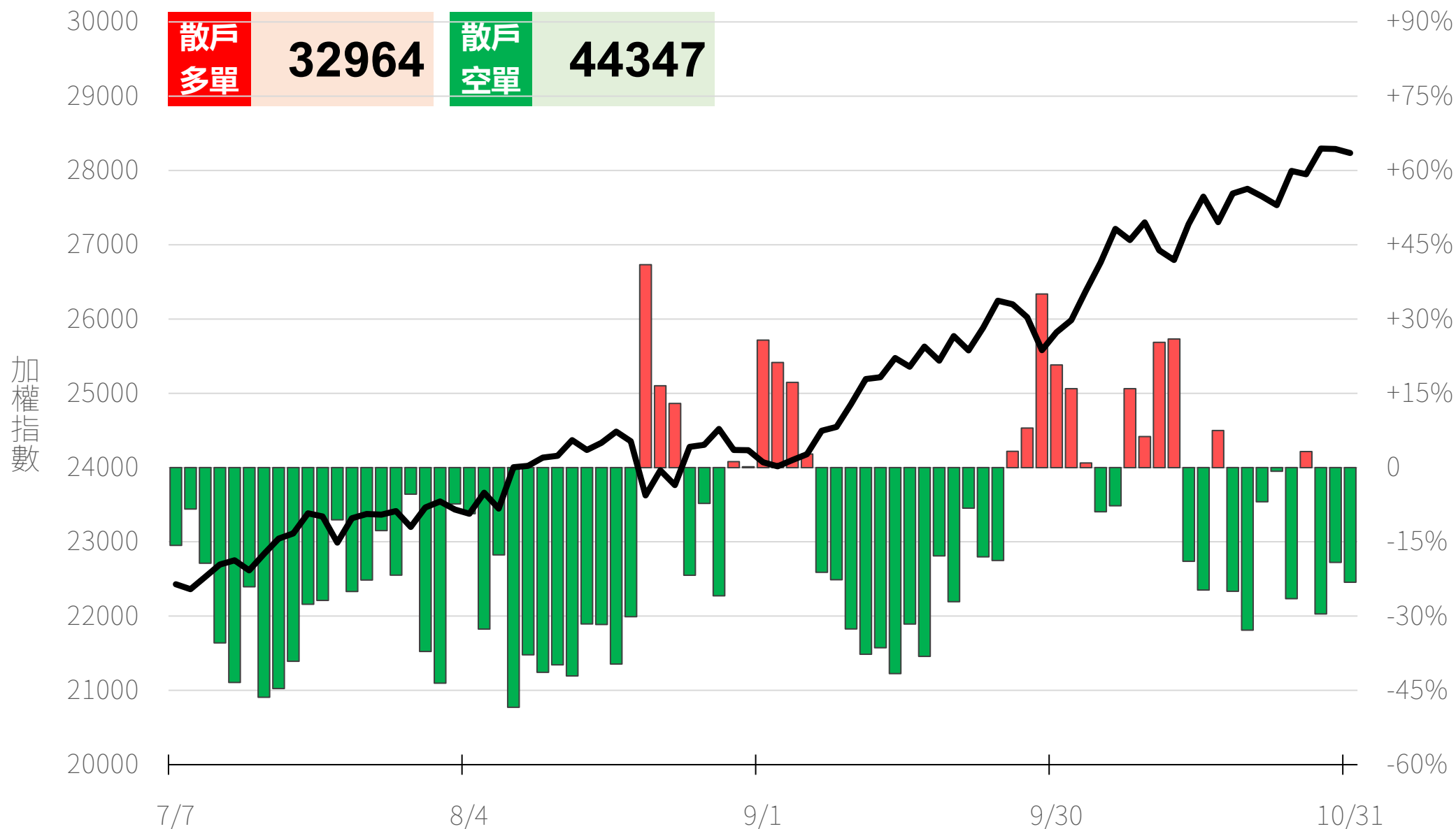
微台散戶多空比

散戶多單=全市場OI-三大法人多單

散戶空單=全市場OI-三大法人空單

散戶多空比=(散戶多單-散戶空單)/全市場OI x 100%

-23.16%



永豐期貨
SinoPac Futures

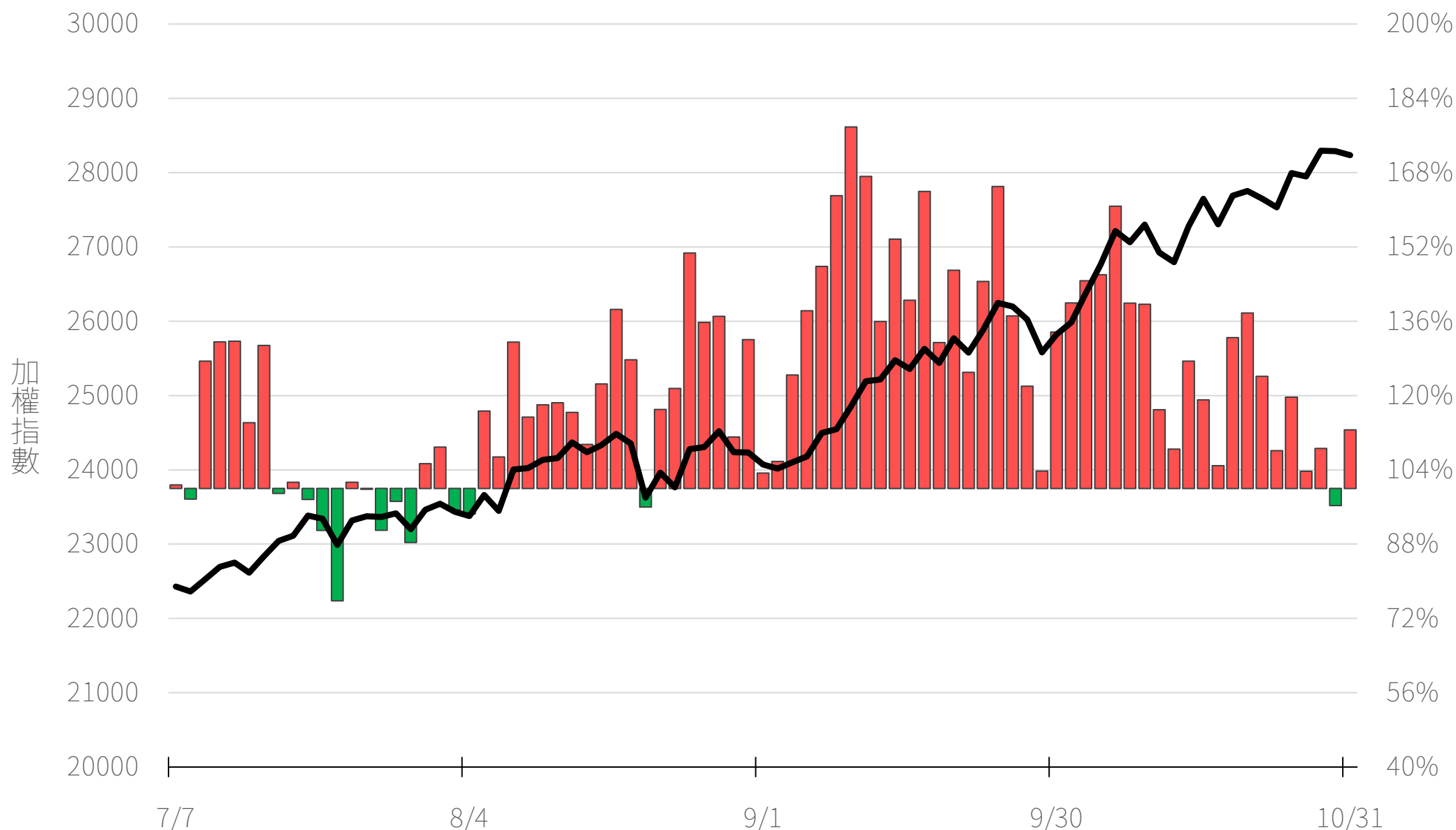
永豐期貨股份有限公司 | 台北市重慶南路一段2號8樓 | 02-2381-1799 | 114年金管期總字第010號 | 顧問事業部

本研究報告純屬研究性質僅供參考，不保證其完整性及精確性，報告內容具時效性，邇後若有變更，本公司將不做預告或主動更新。交易人決策時應衡量自身需求與交易風險，並就交易結果自行負責，本公司恕不負任何法律責任，亦不作任何保證。未經授權，禁止任何形式抄襲、引用或轉載。

2025/10/31

Put/Call Ratio

112.61%



10月F5大量區

買權 28500
(8580口)

賣權 28400
(6785口)

(-432) 4062		28900		10 (-3)
(+64) 982		28850		4 (+1)
(-240) 4686		28800		84 (-42)
(+185) 2199		28750		39 -
(-180) 4274		28700		294 (-4)
(+397) 4074		28650		305 (+197)
(+780) 5343		28600		527 (+353)
(+4831) 6526		28550		710 (+495)
(+5480) 8580		28500		2716 (+2281)
(+6282) 7585		28450		4740 (+4336)
(+1517) 3739		28400		6785 (+5573)
(+2480) 3329		28350		5745 (+4829)
(+362) 1628		28300		6762 (+5200)
(+209) 780		28250		4332 (+3229)
(+65) 866		28200		5249 (+3486)
(+54) 266		28150		2900 (+1707)
(+141) 521		28100		4055 (+1843)
(+25) 147		28050		1800 (+763)
(+200) 508		28000		3164 (+268)
(+44) 67		27950		1547 (+376)
(+7) 90		27900		2314 (+148)

Put

Call

11月W1大量區

買權

29000
(3270口)

賣權

28000
(2073口)

(+935) 1395		28900		Put	53	(+31)
(+725) 867		28850			13	(+13)
(+374) 1577		28800			43	(+37)
(+281) 569		28750			34	(+12)
(+962) 1245		28700			84	(+46)
(+295) 481		28650			44	(+33)
(+829) 1229		28600			179	(+113)
(+410) 826		28550			116	(+83)
(+230) 1056		28500			640	(+346)
(+382) 786		28450			403	(+307)
(+388) 1087		28400			1000	(+525)
(+86) 318		28350			404	(+260)
(+74) 413		28300			871	(+535)
(+60) 164		28250			404	(+134)
(+31) 227		28200			964	(+297)
(+12) 84		28150			606	(+442)
(+7) 157		28100			920	(+628)
(+11) 58		28050			756	(+616)
(+26) 165		28000			2073	(+739)
(+21) 44		27950			875	(+640)
(+4) 43		27900			820	(+542)

Call

11月F1大量區

買權 29700
(143口)

賣權 25800
(413口)

(+38) 67	28900	Put	0	-
- 60	28850		0	-
(+31) 75	28800		1	(+1)
(+3) 23	28750		0	-
(+8) 84	28700		0	-
(+12) 32	28650		0	-
(+4) 28	28600		1	(+1)
(+14) 15	28550		0	-
(+7) 21	28500		20	(+20)
(+88) 91	28450		1	(+1)
(+11) 25	28400	Call	15	(+10)
(+3) 4	28350		22	(+2)
(+1) 16	28300		46	(+22)
(+1) 4	28250		22	(+2)
(+1) 9	28200		29	(+6)
- 1	28150		20	-
- 1	28100		53	(+43)
- 2	28050		28	(+26)
- 5	28000		303	(+62)
(-1) 0	27950		24	(+2)
- 106	27900		20	(-2)

11月大量區

買權 29000
(2741口)

賣權 26000
(2135口)

(+485) 514		29400		1	(+1)
(+902) 962		29300		15	(+15)
(+552) 596		29200		29	(+29)
(+575) 595		29100		56	(+56)
(+2665) 2741		29000		40	(+40)
(+601) 621		28900		68	(+68)
(+921) 945		28800		46	(+46)
(+561) 562		28700		46	(+46)
(+707) 721		28600		121	(+121)
(+2516) 2519		28500		194	(+194)
(+350) 364		28400		193	(+188)
(+435) 436		28300		493	(+473)
(+404) 419		28200		450	(+426)
(+408) 411		28100		191	(+171)
(+1703) 1711		28000		1272	(+1249)
(+628) 629		27900		281	(+261)
(+580) 581		27800		351	(+341)
(+1092) 1094		27700		429	(+427)
(+928) 933		27600		1004	(+763)
(+735) 736		27500		1232	(+1210)
- 308		27400		392	(+370)

Put

Call

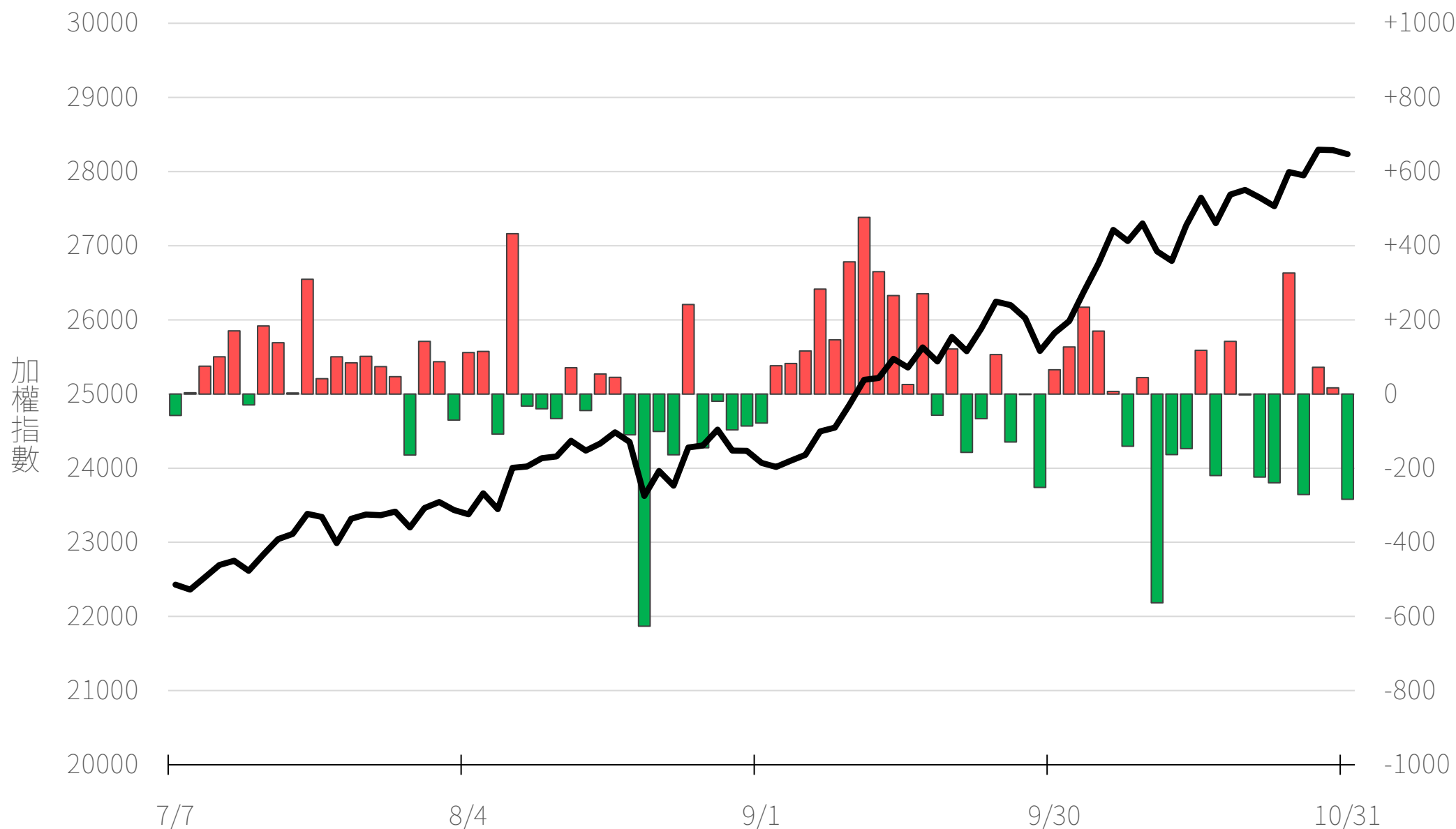
台指選波動度

VIX ▼ 25.30 買權 IV ▼ 20.38
賣權 IV ▼ 21.18



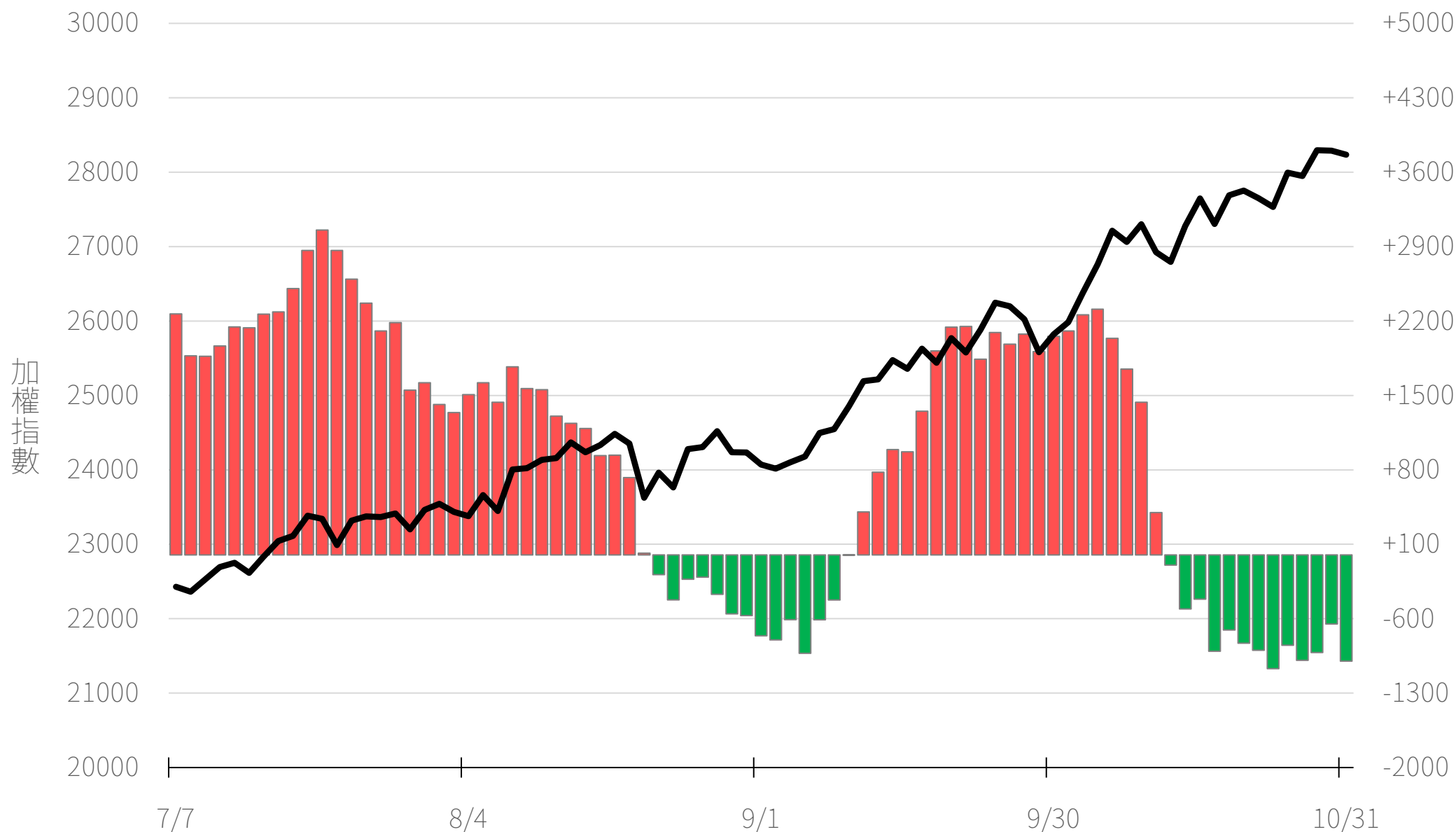
外資買賣超(億元)

-283.97



外資近20日累計買賣超(億元)

-999.30



永豐期貨
SinoPac Futures

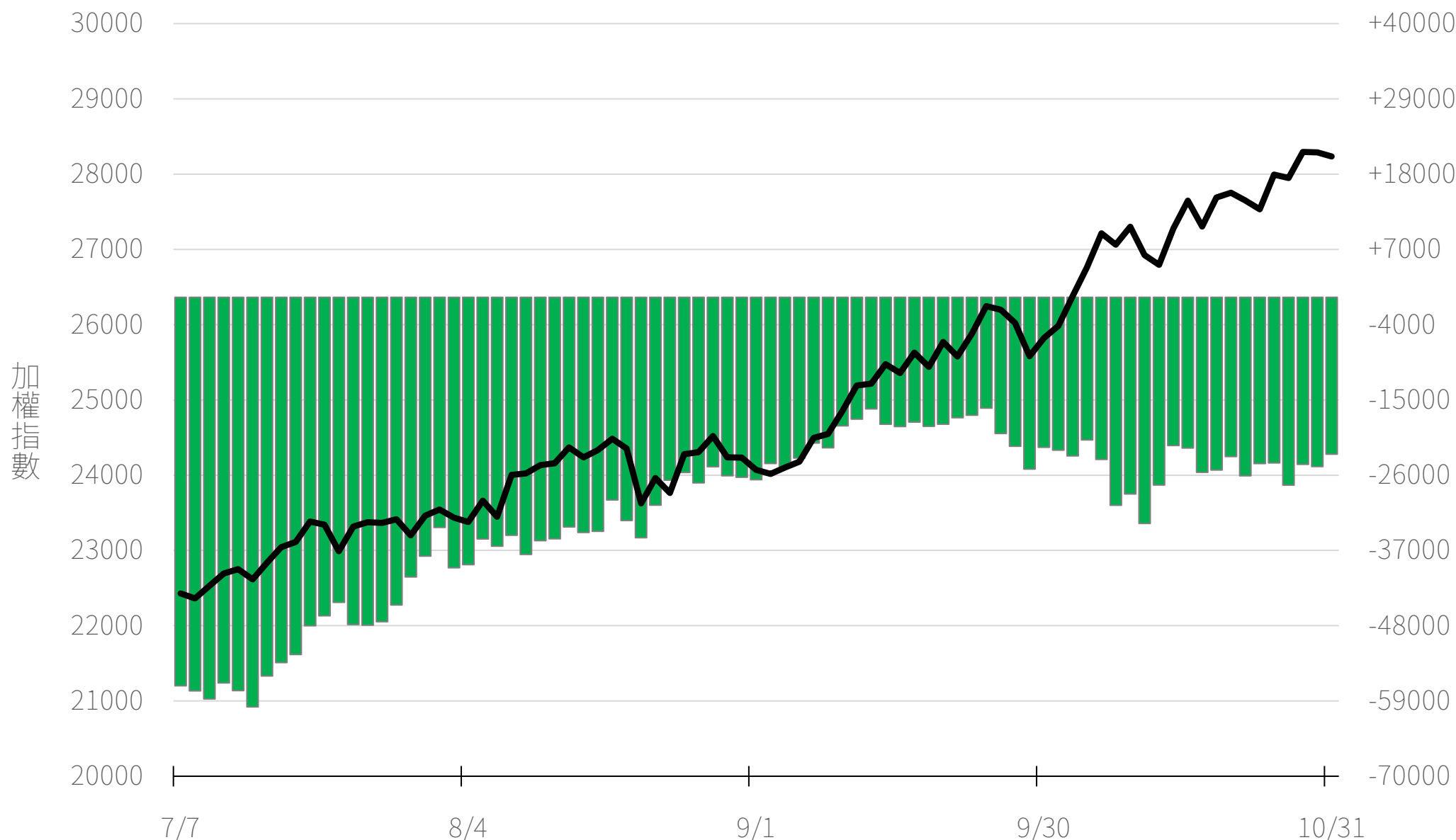
永豐期貨股份有限公司 | 台北市重慶南路一段2號8樓 | 02-2381-1799 | 114年金管期總字第010號 | 顧問事業部

本研究報告純屬研究性質僅供參考，不保證其完整性及精確性，報告內容具時效性，邇後若有變更，本公司將不做預告或主動更新。交易人決策時應衡量自身需求與交易風險，並就交易結果自行負責，本公司恕不負任何法律責任，亦不作任何保證。未經授權，禁止任何形式抄襲、引用或轉載。

2025/10/31

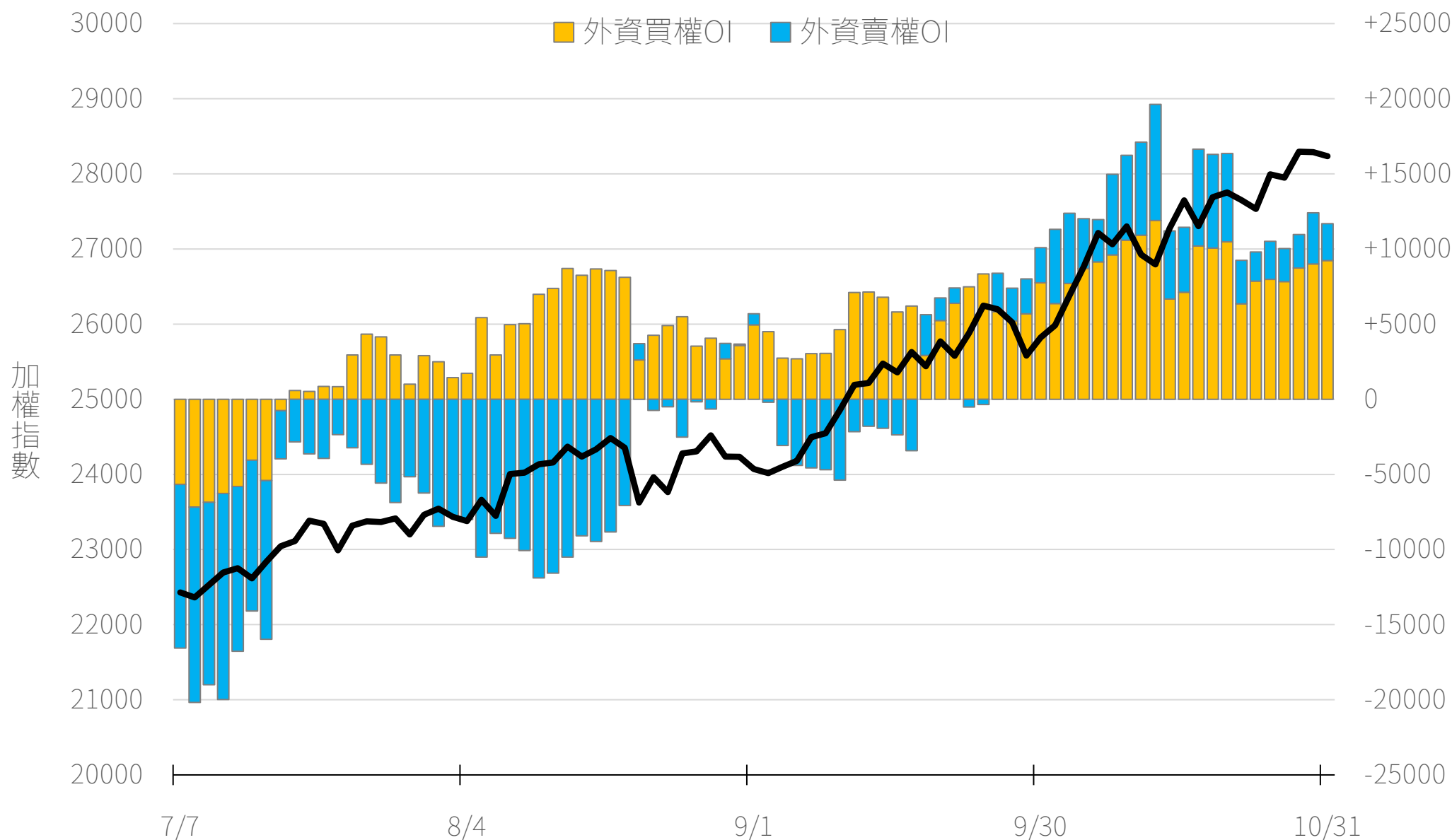
外資台股期O(口)

-22936



外資選權OI(口) 0軸以上為買方，以下為賣方

買權 +9222
賣權 +2460



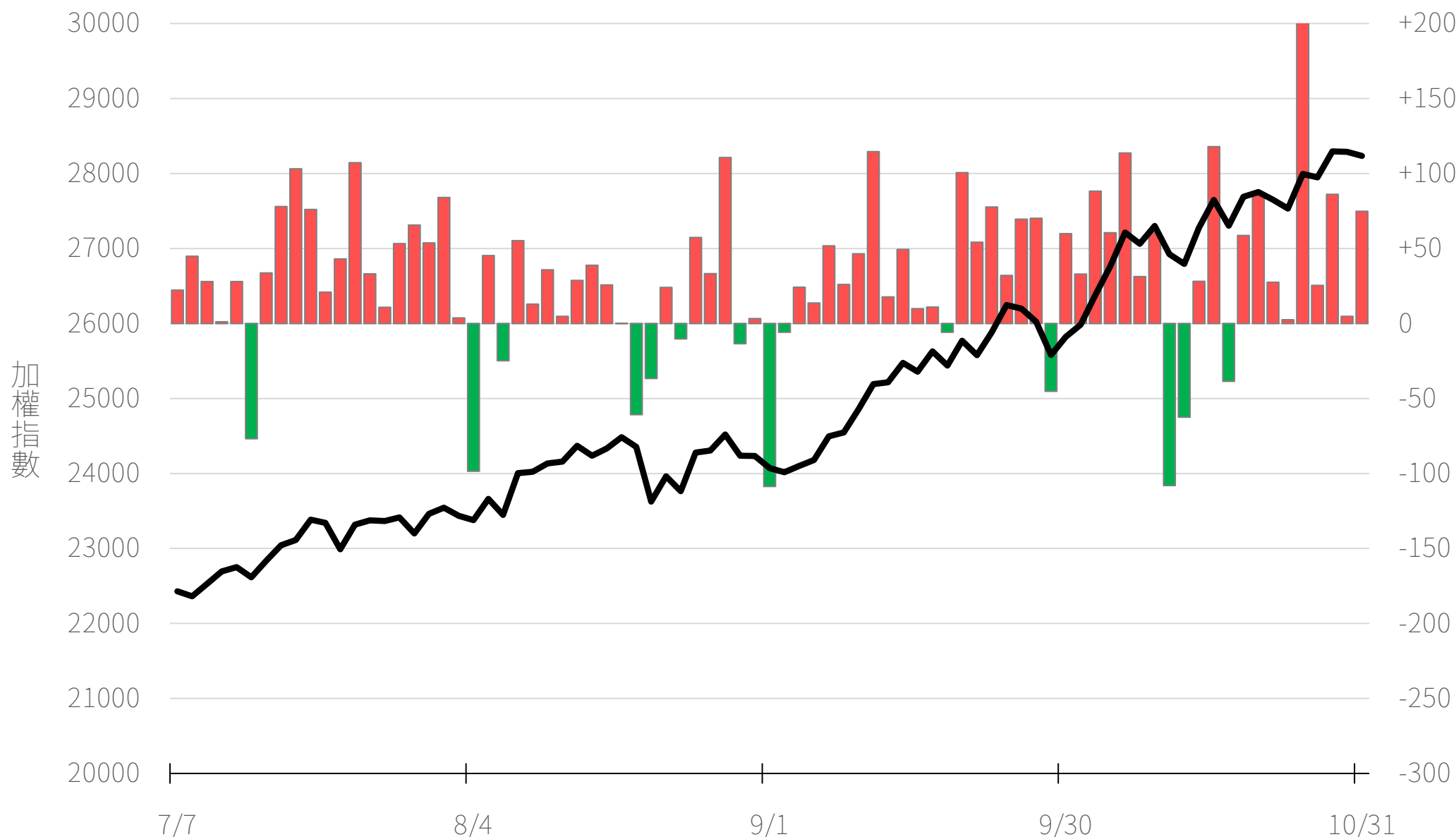
外資選權OI淨金額(億元)

+4.18



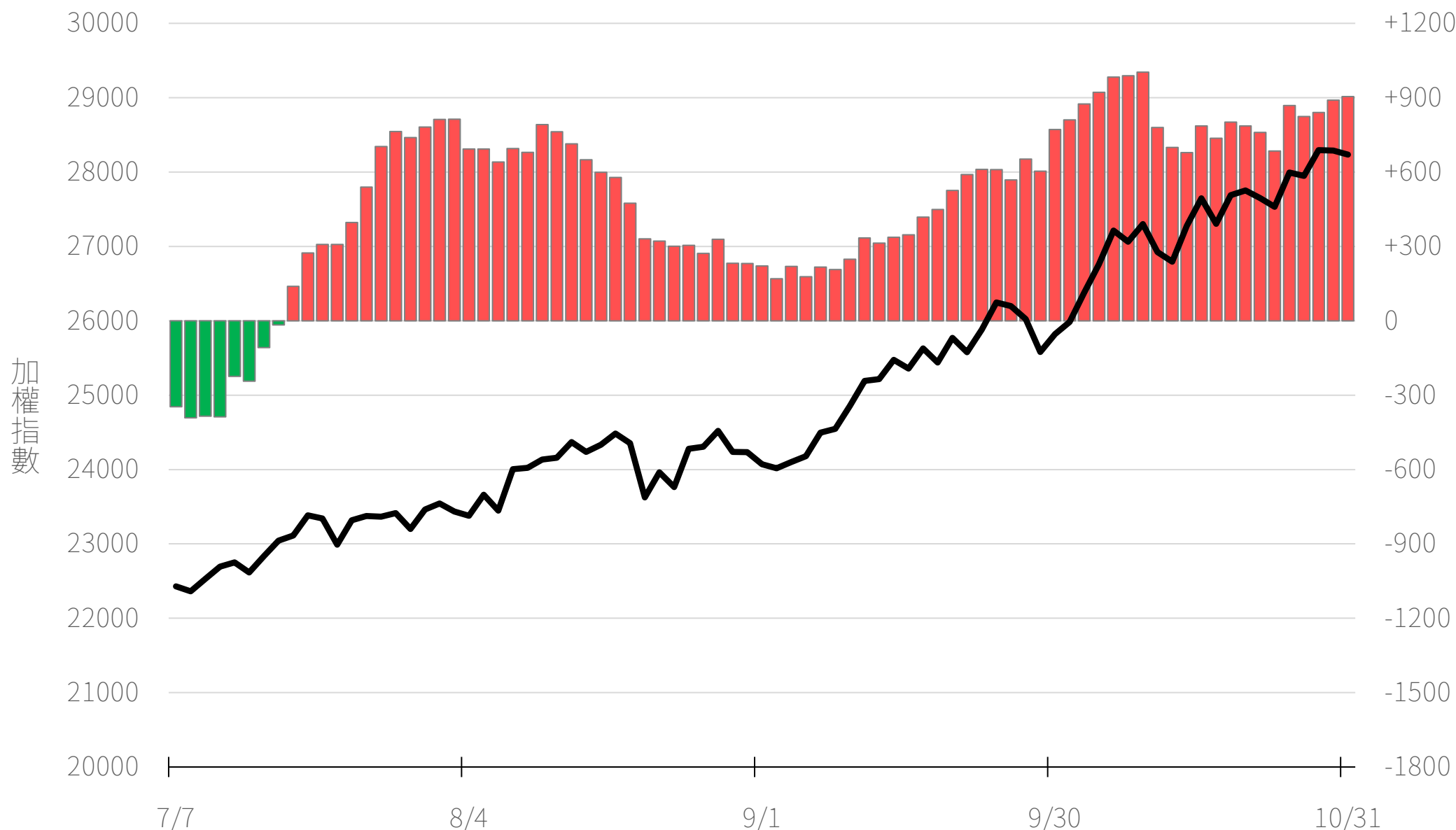
自營買賣超(億元)

+74.82



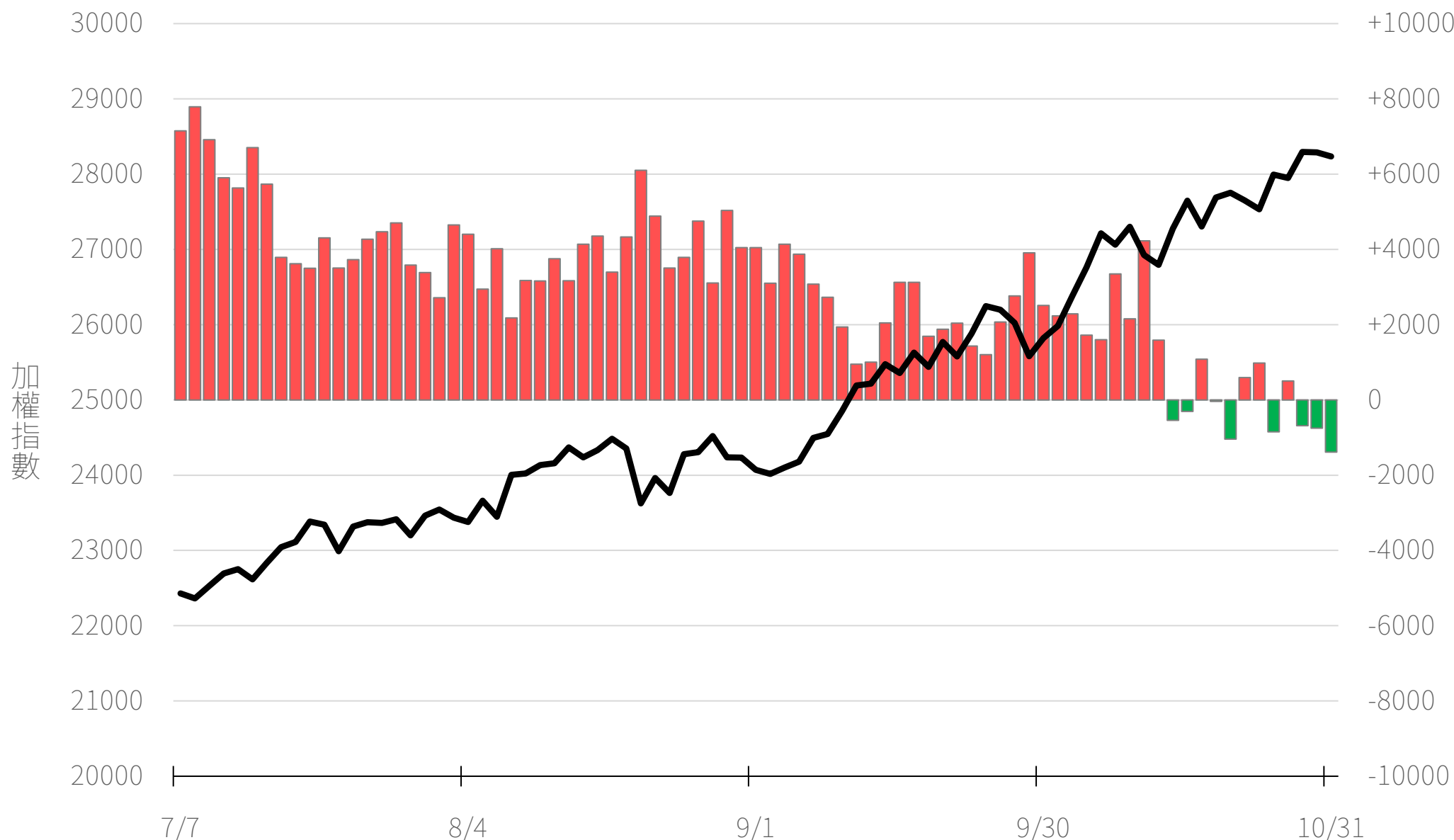
自營近20日累計買賣超(億元)

+904.82



自營台指期O(口)

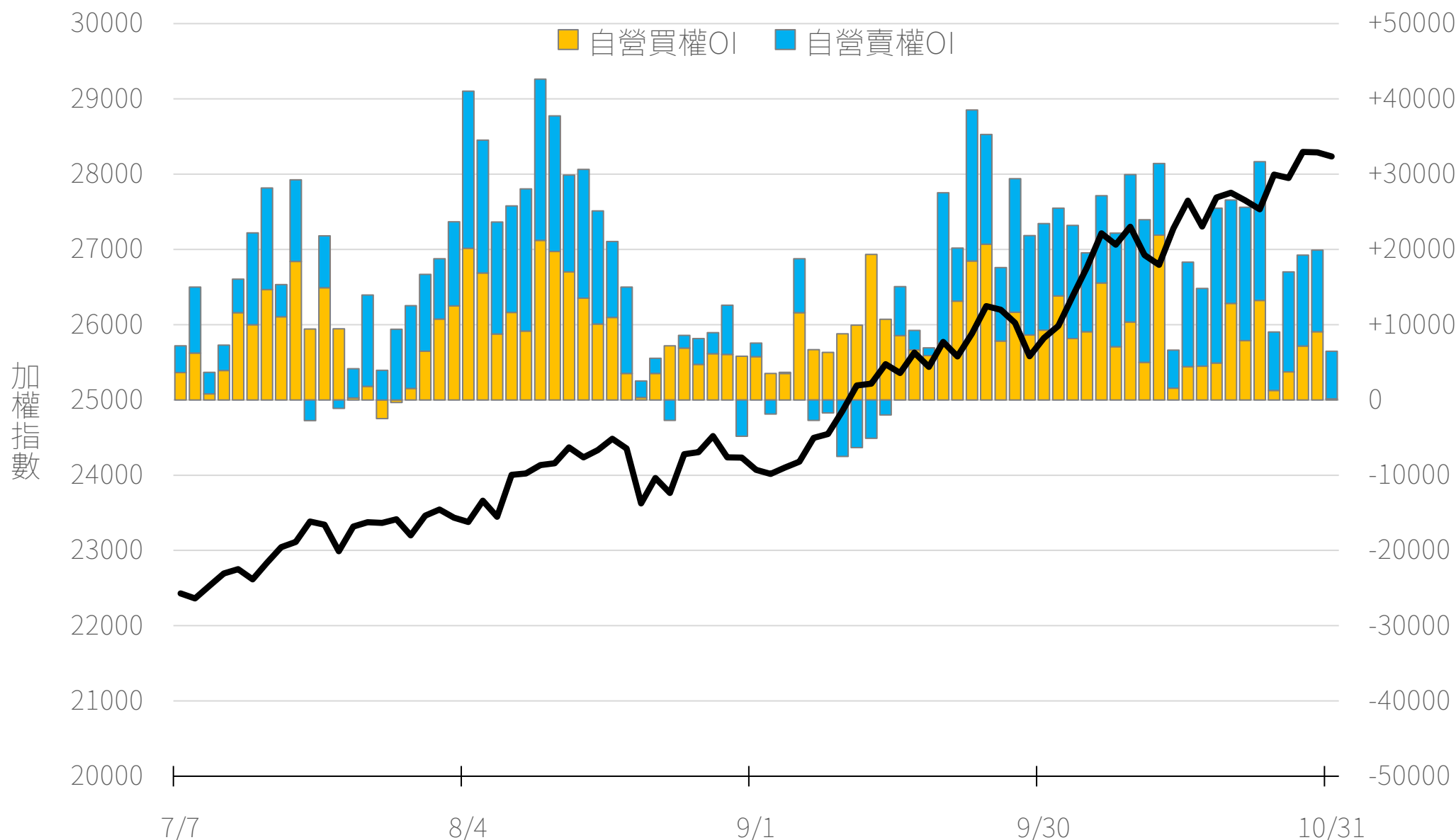
-1387



自營選權OI(口) 0軸以上為買方，以下為賣方

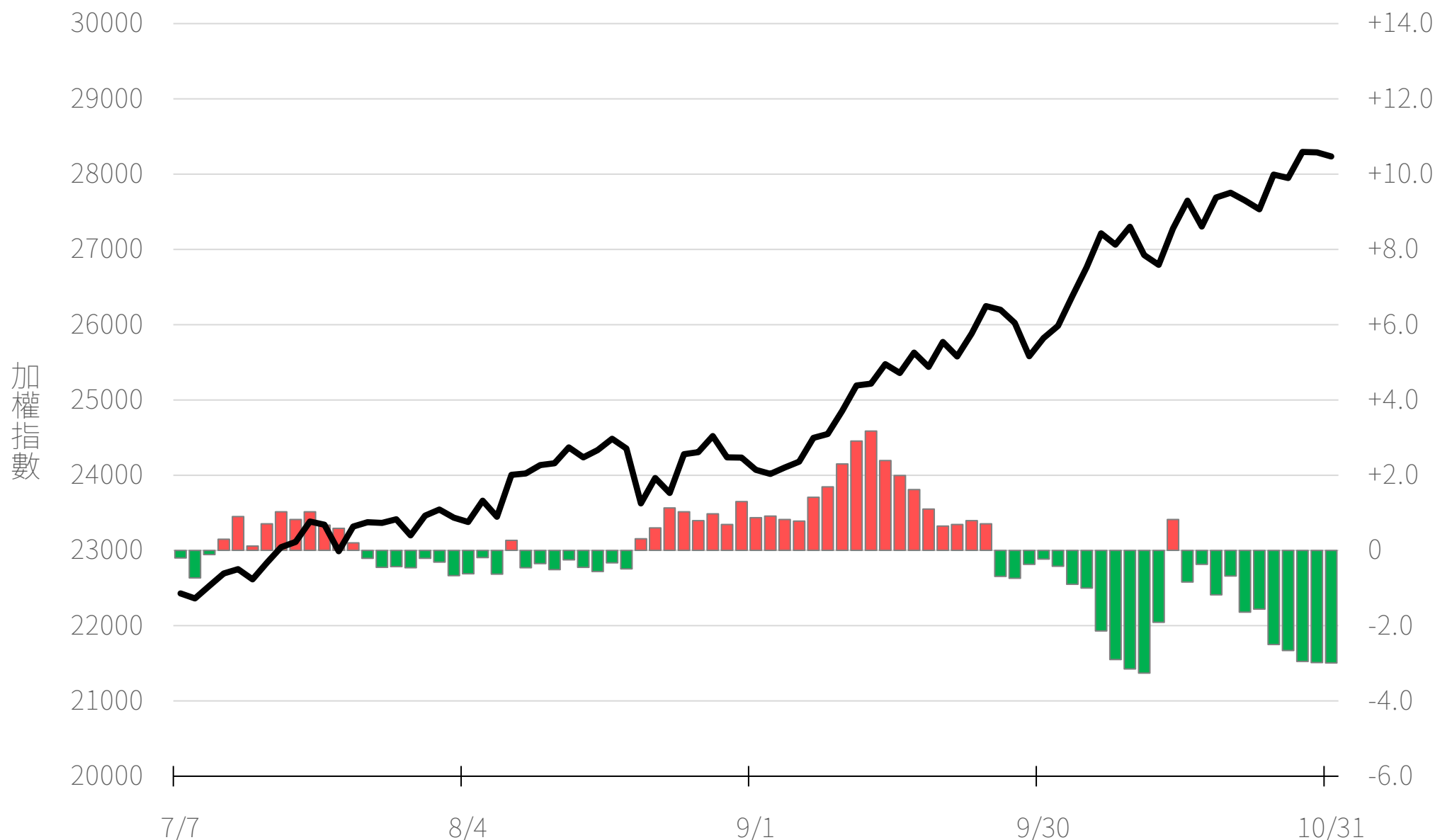
買權
賣權

+151
+6309



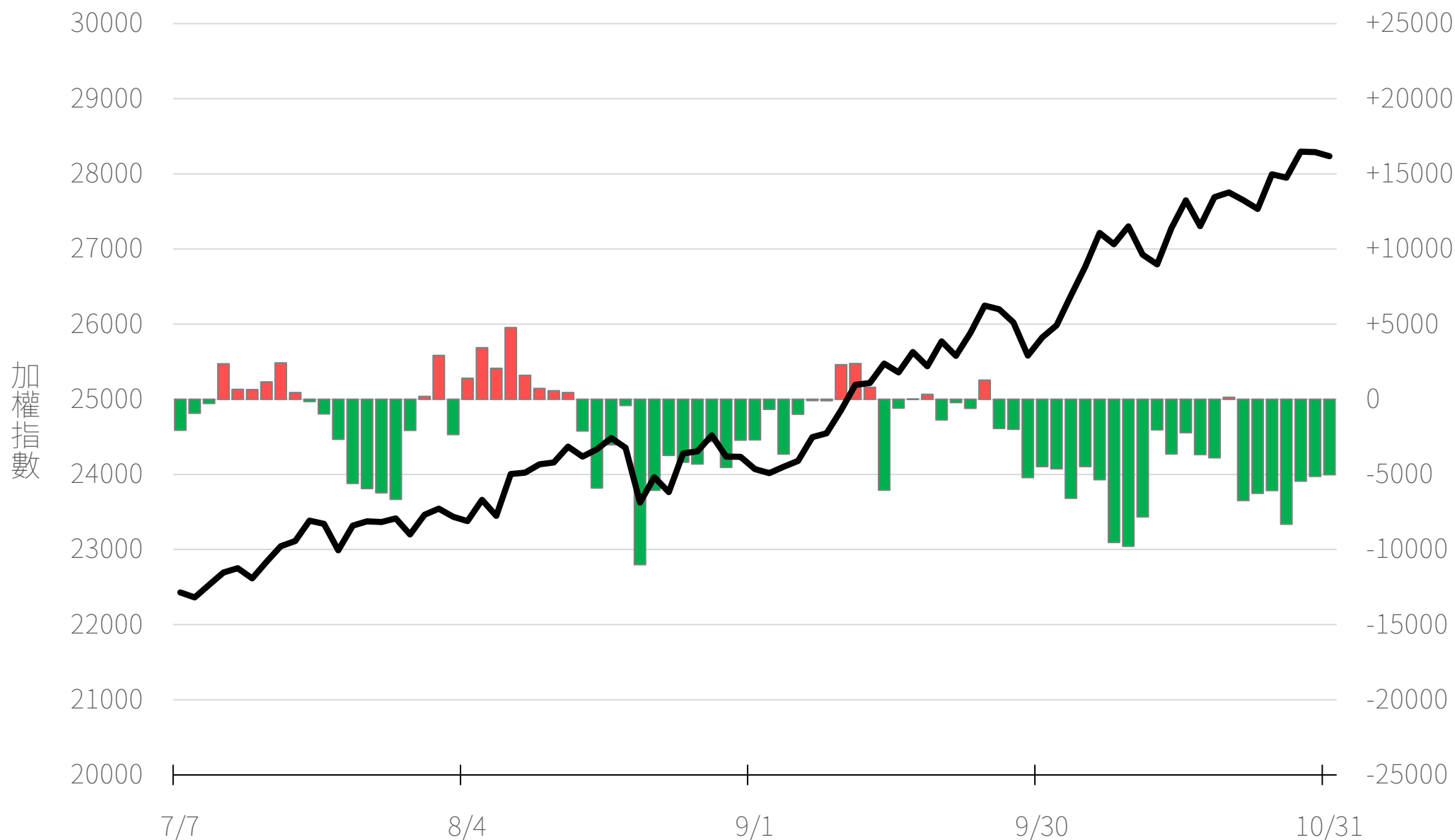
自營選權OI淨金額(億元)

-2.99



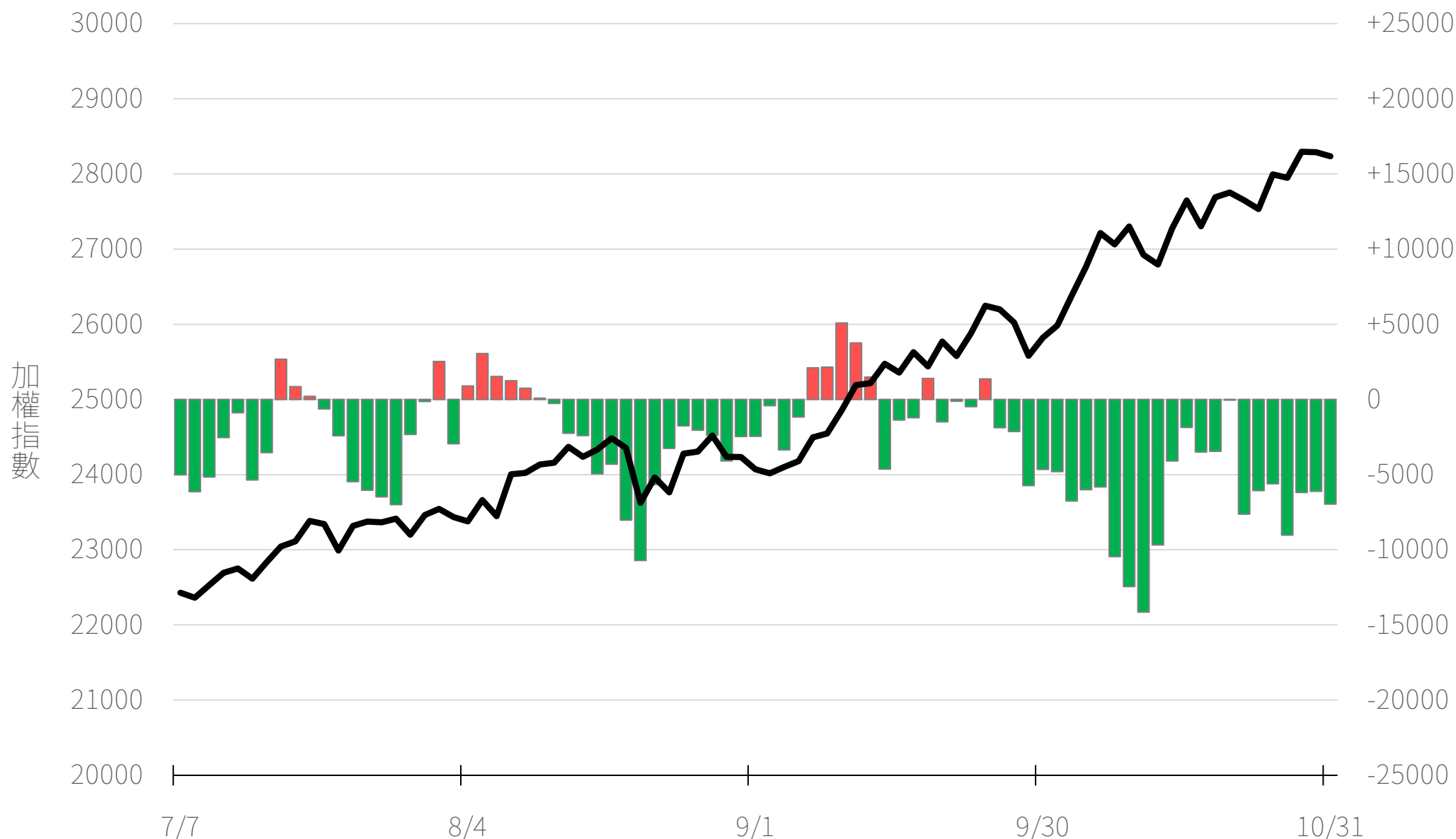
十特近月台指期OI(口)

-5023



十特全月台指期OI(口)

-6964

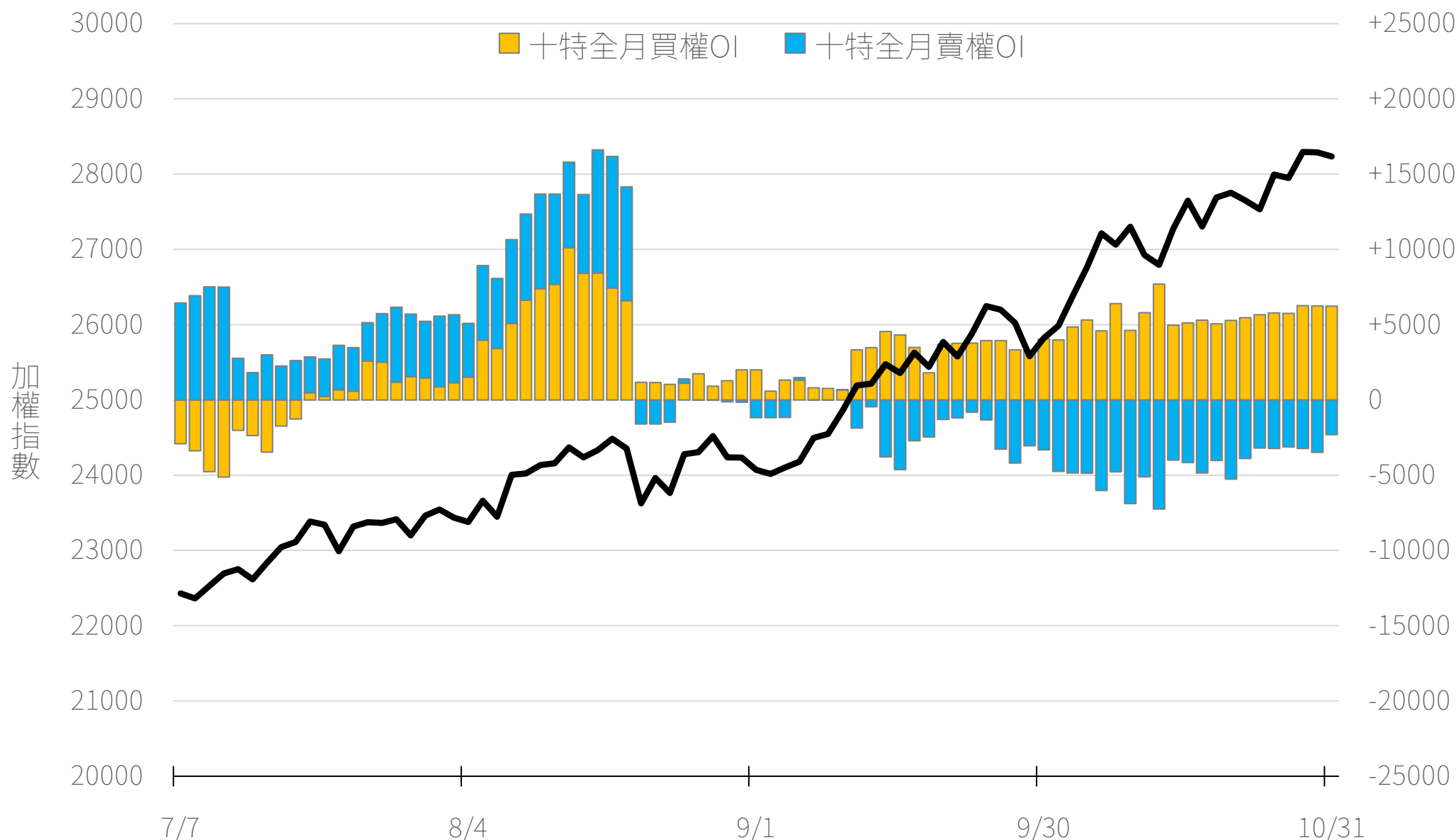


十特近月選權OI(口)

0軸以上為買方
0軸以下為賣方

買權
賣權

+6227
-2307

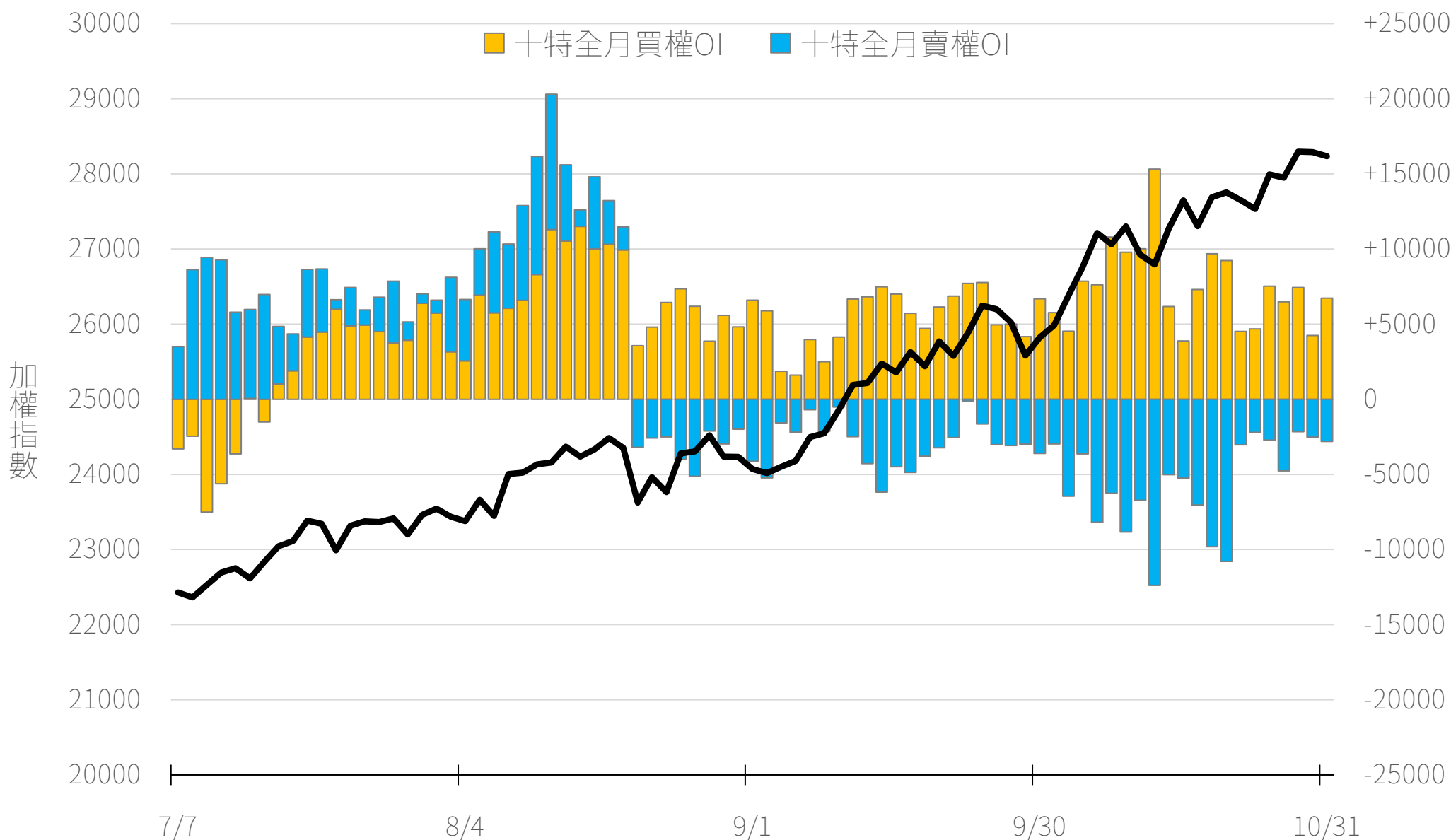


十特全月選權OI(口)

0軸以上為買方
0軸以下為賣方

買權
賣權

+6721
-2815



台指期盤後快訊



永豐期貨股份有限公司 | 台北市重慶南路一段2號8樓 | 02-2381-1799 | 114年金管期總字第010號 | 顧問事業部

本研究報告純屬研究性質僅供參考，不保證其完整性及精確性，報告內容具時效性，邇後若有變更，本公司將不做預告或主動更新。交易人決策時應衡量自身需求與交易風險，並就交易結果自行負責，本公司恕不負任何法律責任，亦不作任何保證。未經授權，禁止任何形式抄襲、引用或轉載。