

台指期盤後快訊

永豐期貨顧問事業部編製



收盤行情表

2025年10月30日 星期四

合約	收盤	漲跌	漲跌幅	成交量	OI	OI增減
加權指數	28287.53	-7.21	-0.03%	6306.34 億元		
台指11	28399	-15	-0.05%	131877	65284	-831
台指12	28401	-20	-0.07%	1991	2402	+31
小台11	28399	-15	-0.05%	270959	33058	-3497
小台12	28401	-20	-0.07%	12125	5941	-197
微台11	28399	-15	-0.05%	190670	34515	-4426
微台12	28401	-20	-0.07%	15978	8323	-315
電子11	1707.95	-1.55	-0.09%	801	442	-1
金融11	2218.8	-9.80	-0.44%	271	641	+19
非金11	13568	+63.00	+0.47%	46	76	+2

降息一碼如預期 市場轉向觀望格局

指數週四下跌7.21點，收在28287.53點，成交量6306.34億元。台指期下跌15點至28399點，正價差為111.47點。籌碼面部分，三大法人賣超29.76億元；而在台指期淨部位方面，三大法人淨空單增加345口至-4564口，其中外資淨空單增加325口至-24746口；十大交易人中的特定法人全月份台指期淨空單減少78口至-6112口。

今日台股早盤在美聯準會宣布降息一碼後，權值股如台積電與金融權值撐盤一度推升大盤再創波段新高，不過開盤後不久賣壓迅速湧現，主力趁消息利多出盡之際於高檔出貨，指數隨即翻黑。午盤時段更見主力倒貨、現貨同步遭到調節，市場情緒短暫轉為觀望。儘管如此，尾盤出現低接買盤回補，部分資金回流電子與傳產權值股，最終指數僅小跌作收，收盤跌幅不到0.1%，成交量維持中高檔水準，顯示市場資金尚未明顯撤出。美聯準會此次降息一碼完全符合市場預期，但主席鮑爾記者會發言偏向保守，強調通膨尚未完全受控且經濟仍具韌性，未來降息步伐將視數據決定，並未明確承諾連續寬鬆，使得原先押注激進降息的市場部位出現獲利了結。台股雖短線受制於消息面反覆但結構仍健康，盤面輪動快速且資金未明顯撤出，預期後續將進入高檔震盪整理階段。若美元續弱且美債殖利率下行，則電子權值仍有撐盤機會；後續仍需待美國政府開門有更多數據供聯準會決策。

選擇權未平倉量部分，10月F5大量區買權OI落在29000點，賣權最大OI落在27800點；月買權最大OI落在29000點，月賣權最大OI落在26000點。全月份未平倉量put/call ratio值由1.09下降至0.96。VIX指數上升0.51至25.87。外資台指期買權淨金額4.36億元；賣權淨金額0.16億元。整體選擇權籌碼面偏空。（永豐期貨研調）

三大法人籌碼變化 單位：口 / 億元

	現貨 (金額)	台指 (口數)	Call (口數)	Put (口數)	Call (金額)	Put (金額)
外資	+16.56	-24746 (-325)	9009 (+279)	3403 (+1176)	4.36 (-0.20)	0.16 (+0.10)
投信	-51.05	20933 (+46)	-40 (0)	80 (0)	-0.01 (0)	0 (0)
自營	+4.74	-751 (-66)	9067 (+1917)	10833 (-1266)	-1.98 (-0.11)	1.00 (-0.08)
合計	-29.76	-4564 (-345)	18036 (+2196)	14316 (-90)	2.37 (-0.31)	1.16 (+0.02)

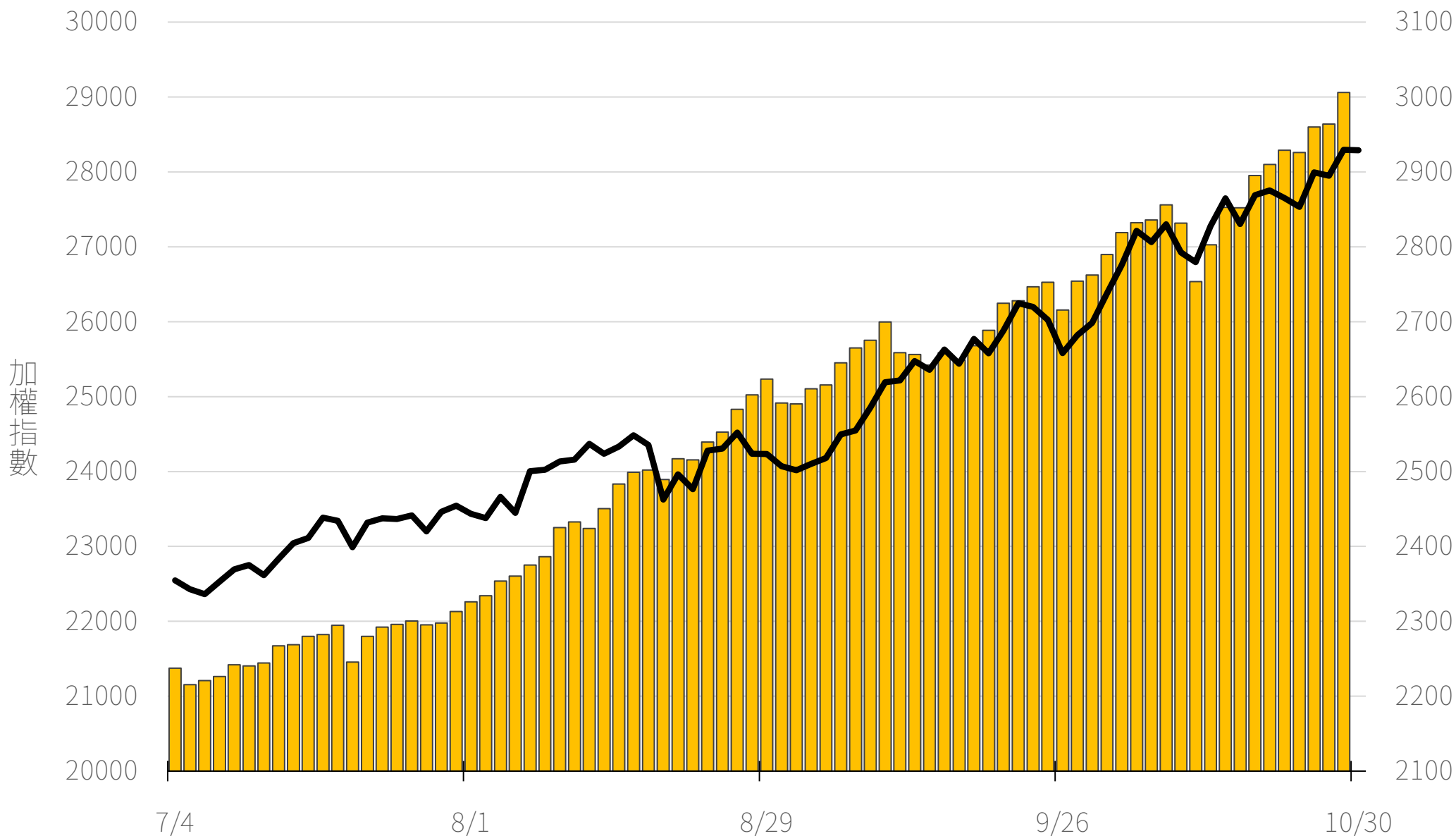
十大交易人期權淨部位(口)

	十大(特定人)		十大(非特定人)		全市場OI
	近月	其他月	近月	其他月	
台指	-5135 (+316)	-977 (-238)	3183 (-7)	40 (+179)	79905 (-1896)
買權	6253 (-7)	-2017 (-3197)	-4131 (-170)	-1938 (+26)	124790 (+50544)
賣權	-3483 (-250)	961 (-114)	-319 (+601)	-1687 (+3963)	120177 (+39533)

上市融資餘額(億元)

圖表僅更新至前一日數據

3005.9



永豐期貨
SinoPac Futures

永豐期貨股份有限公司 | 台北市重慶南路一段2號8樓 | 02-2381-1799 | 114年金管期總字第010號 | 顧問事業部

本研究報告純屬研究性質僅供參考，不保證其完整性及精確性，報告內容具時效性，邇後若有變更，本公司將不做預告或主動更新。交易人決策時應衡量自身需求與交易風險，並就交易結果自行負責，本公司恕不負任何法律責任，亦不作任何保證。未經授權，禁止任何形式抄襲、引用或轉載。

2025/10/30

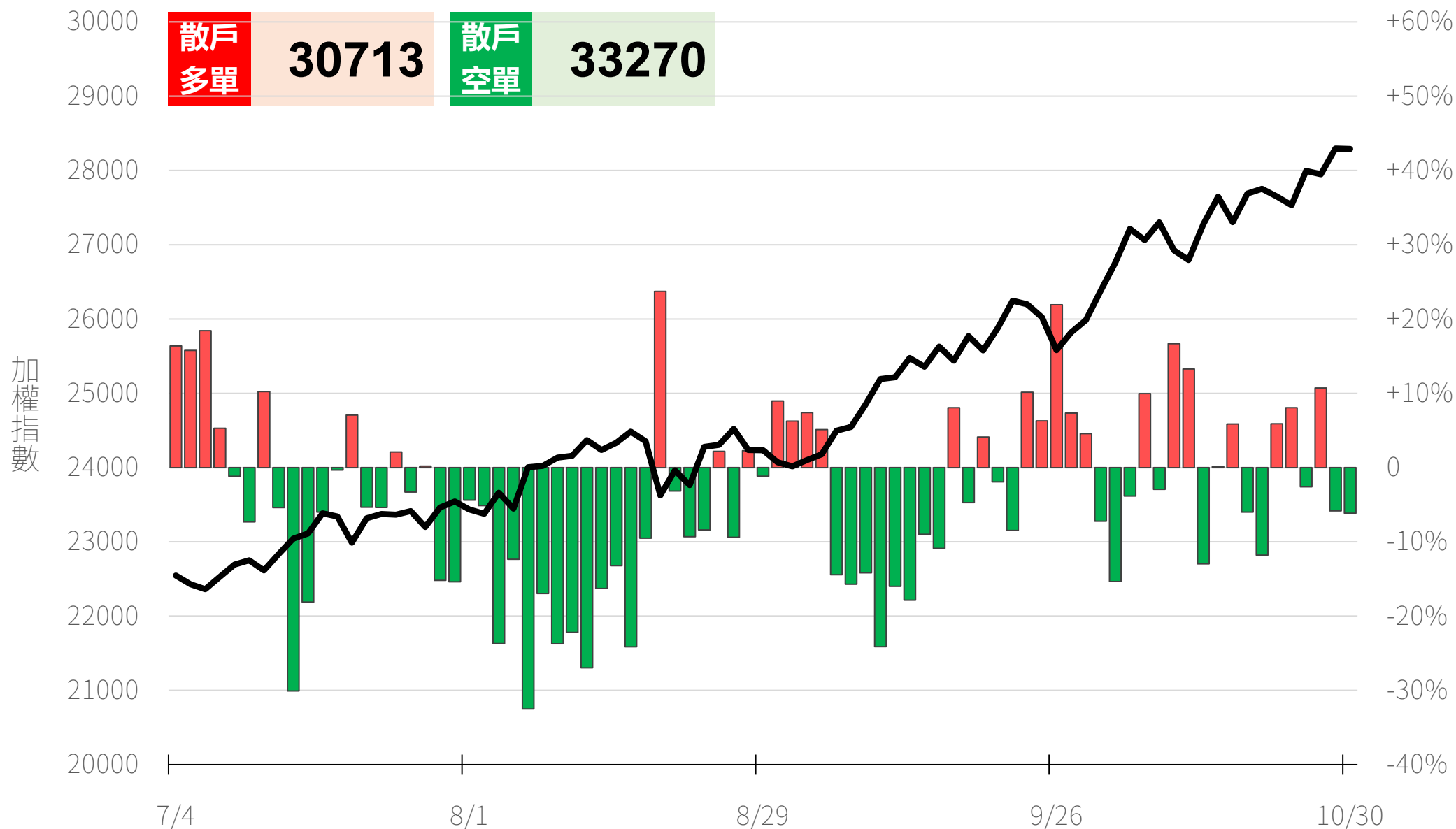
小台散戶多空比

散戶多單=全市場OI-三大法人多單

散戶空單=全市場OI-三大法人空單

散戶多空比=(散戶多單-散戶空單)/全市場OI x 100%

-6.15%



永豐期貨
SinoPac Futures

永豐期貨股份有限公司 | 台北市重慶南路一段2號8樓 | 02-2381-1799 | 114年金管期總字第010號 | 顧問事業部

本研究報告純屬研究性質僅供參考，不保證其完整性及精確性，報告內容具時效性，邇後若有變更，本公司將不做預告或主動更新。交易者決策時應衡量自身需求與交易風險，並就交易結果自行負責，本公司恕不負任何法律責任，亦不作任何保證。未經授權，禁止任何形式抄襲、引用或轉載。

2025/10/30

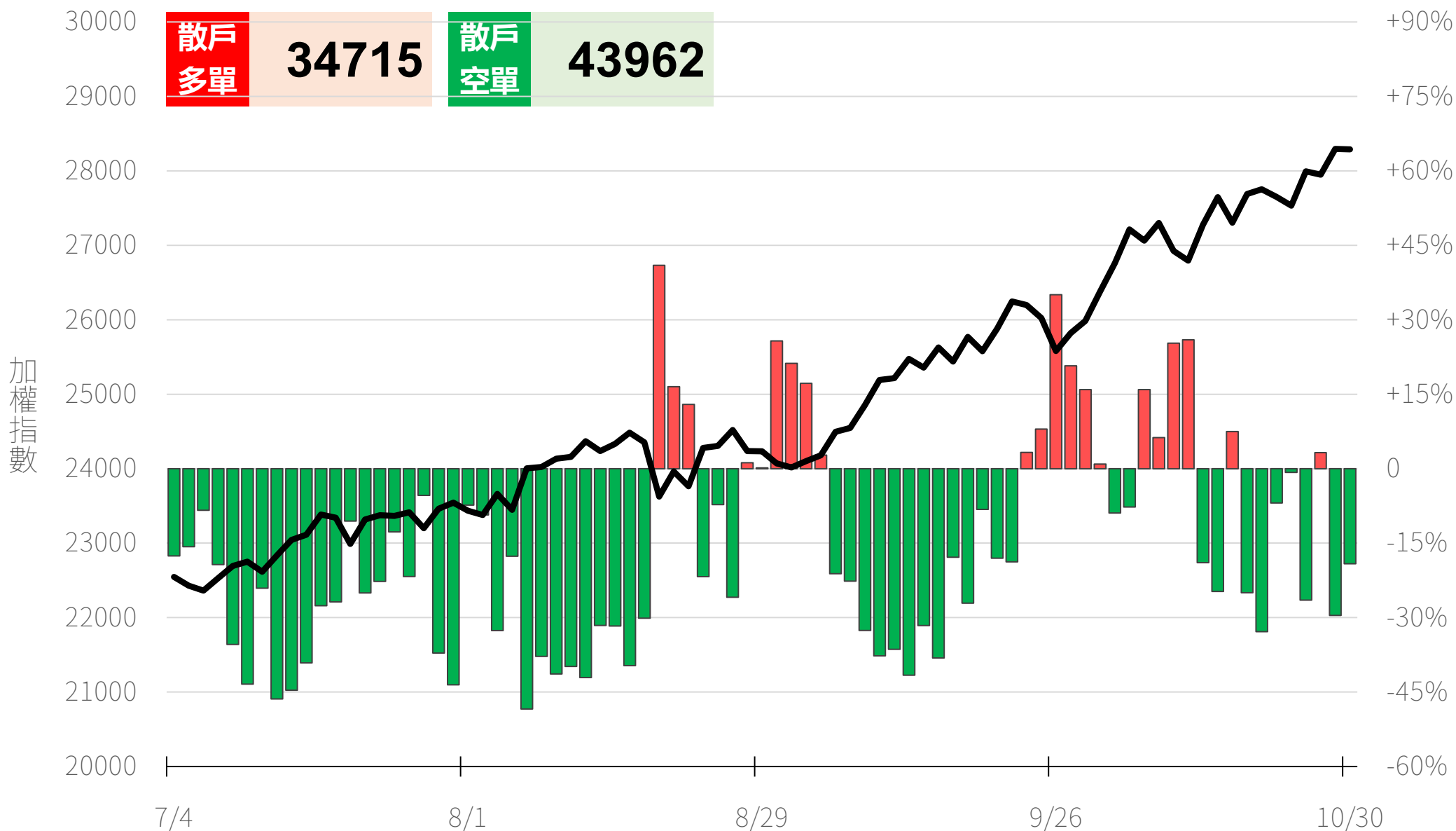
微台散戶多空比

散戶多單=全市場OI-三大法人多單

散戶空單=全市場OI-三大法人空單

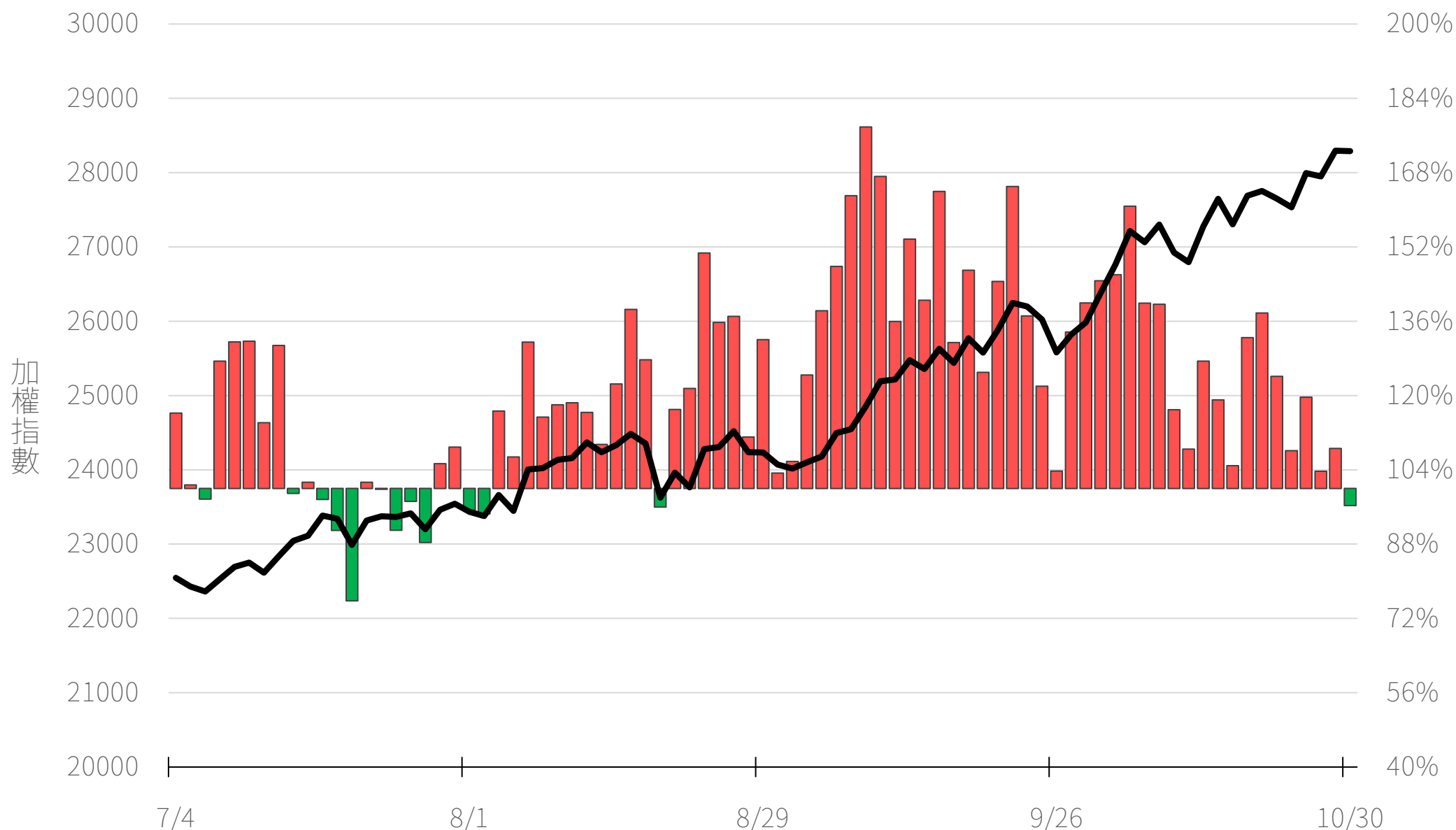
散戶多空比=(散戶多單-散戶空單)/全市場OI x 100%

-19.15%



Put/Call Ratio

96.30%



10月F5大量區

買權 29000
(5791口)

賣權 27800
(3099口)

(+3385) 4494		28900		13 (+5)
918		28850		3
(+3270) 4926		28800		126 (+70)
(+1457) 2014		28750		39 (+33)
(+3681) 4454		28700		298 (+230)
(+3284) 3677		28650		108 (+104)
(+3510) 4563		28600		174 (+128)
(+1447) 1695		28550		215 (+181)
(+2131) 3100		28500		435 (+308)
(+883) 1303		28450		404 (+84)
(+1212) 2222		28400		1212 (+988)
(+447) 849		28350		916 (+572)
(+855) 1266		28300		1562 (+1122)
(+438) 571		28250		1103 (+868)
(+547) 801		28200		1763 (+1274)
(+129) 212		28150		1193 (+794)
(+157) 380		28100		2212 (+1513)
(+64) 122		28050		1037 (+813)
(+145) 308		28000		2896 (+1896)
(+3) 23		27950		1171 (+863)
(+39) 83		27900		2166 (+1632)

Put

Call

11月W1大量區

買權

30100
(1818口)

賣權

28000
(1334口)

(+328) 460	28900	Put	22	(+21)
142	28850		0	
(+986) 1203	28800		6	(-46)
(+230) 288	28750		22	(+22)
(+236) 283	28700		38	(+32)
(+167) 186	28650		11	(+6)
(+268) 400	28600		66	(+56)
(+368) 416	28550		33	(+22)
(+571) 826	28500		294	(+167)
(+103) 404	28450		96	(+70)
(+246) 699	28400	Call	475	(+147)
(+214) 232	28350		144	(+71)
(+259) 339	28300		336	(+242)
(+92) 104	28250		270	(+173)
(+134) 196	28200		667	(+480)
(+68) 72	28150		164	(+144)
(+53) 150	28100		292	(+163)
(+20) 47	28050		140	(+111)
(+21) 139	28000		1334	(+827)
(+6) 23	27950		235	(+173)
(+1) 39	27900		278	(+136)



永豐期貨
SinoPac Futures

永豐期貨股份有限公司 | 台北市重慶南路一段2號8樓 | 02-2381-1799 | 114年金管期總字第010號 | 顧問事業部

本研究報告純屬研究性質僅供參考，不保證其完整性及精確性，報告內容具時效性，邇後若有變更，本公司將不做預告或主動更新。交易人決策時應衡量自身需求與交易風險，並就交易結果自行負責，本公司恕不負任何法律責任，亦不作任何保證。未經授權，禁止任何形式抄襲、引用或轉載。

2025/10/30

11月F1大量區

買權

30000
(109口)

賣權

24700
(361口)

(+4) 29	28900	Put	0	-
60	28850		0	-
(+34) 44	28800		0	-
(+16) 20	28750		0	-
(+75) 76	28700		0	-
(+20) 20	28650		0	-
(+11) 24	28600		0	-
- 1	28550		0	-
(+12) 14	28500		0	-
(+1) 3	28450		0	-
(+11) 14	28400		5	(+5)
(-2) 1	28350		20	-
(+1) 15	28300		24	(+3)
- 3	28250		20	-
- 8	28200		23	(+1)
- 1	28150		20	-
- 1	28100		10	-
- 2	28050		2	-
- 5	28000		241	(+192)
- 1	27950		22	(-1)
(+17) 106	27900		22	(+6)

Call

11月大量區

買權 29000
(2756口)

賣權 26000
(1910口)

(+415) 440		29400		1	(+1)
935		29300		6	
(+570) 580		29200		25	(+25)
(+511) 515		29100		57	(+57)
(+2755) 2756		29000		38	(+38)
(+577) 577		28900		64	(+64)
(+951) 964		28800		35	(+35)
(+580) 581		28700		35	(+35)
(+710) 712		28600		73	(+73)
(+2097) 2099		28500		162	(+162)
(+329) 332		28400		162	(+162)
(+455) 458		28300		166	(+146)
(+389) 403		28200		276	(+255)
(+433) 436		28100		130	(+110)
(+1682) 1690		28000		585	(+563)
(+652) 653		27900		285	(+265)
(+594) 595		27800		285	(+275)
(+1101) 1103		27700		449	(+447)
(+944) 949		27600		996	(+947)
(+741) 742		27500		940	(+917)
(-8) 308		27400		448	(+432)

Put

Call

台指選波動度

VIX ▲ 25.87 買權 IV ▼ 21.57
賣權 IV ▼ 22.37



永豐期貨
SinoPac Futures

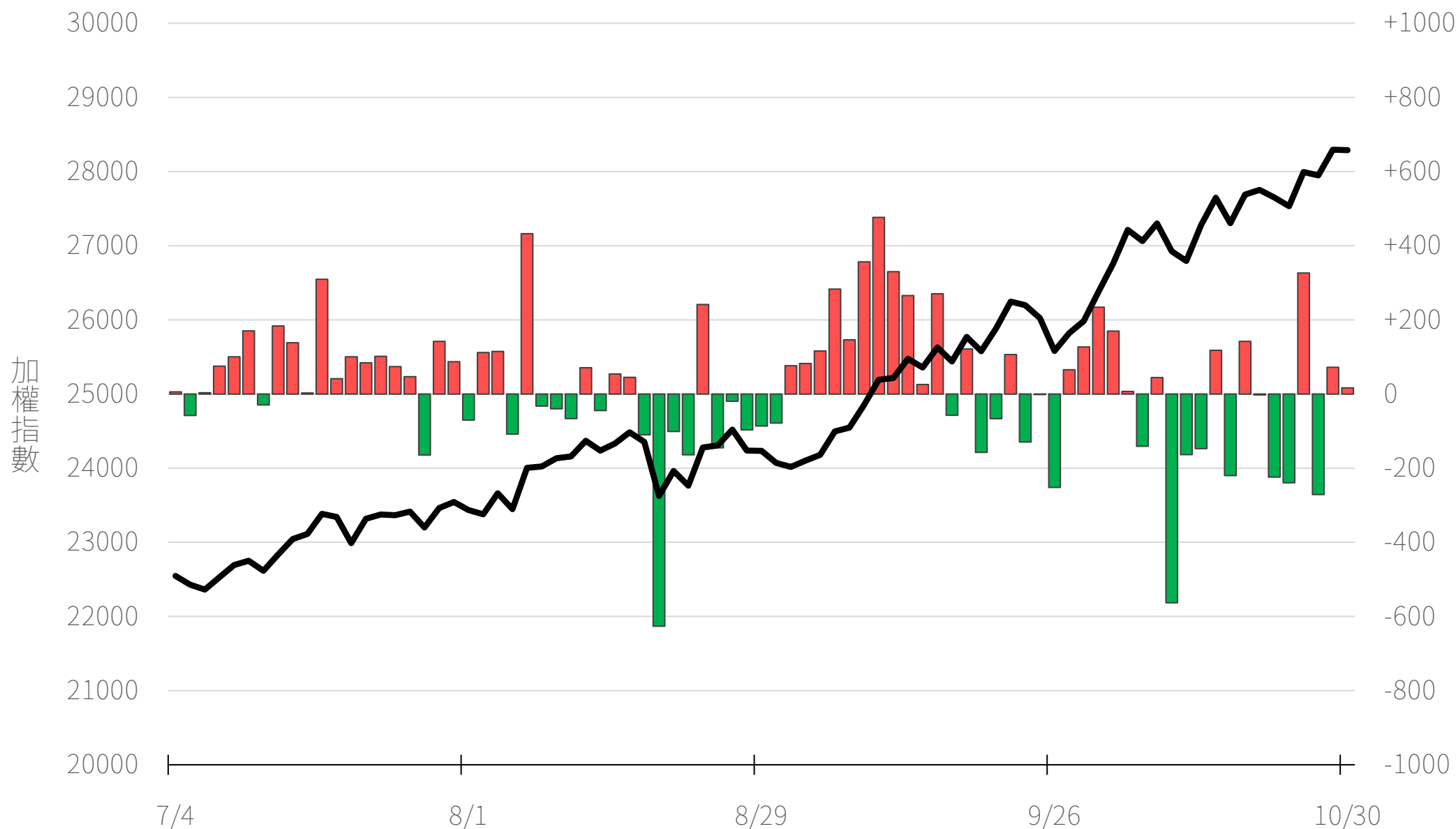
永豐期貨股份有限公司 | 台北市重慶南路一段2號8樓 | 02-2381-1799 | 114年金管期總字第010號 | 顧問事業部

本研究報告純屬研究性質僅供參考，不保證其完整性及精確性，報告內容具時效性，邇後若有變更，本公司將不做預告或主動更新。交易人決策時應衡量自身需求與交易風險，並就交易結果自行負責，本公司恕不負任何法律責任，亦不作任何保證。未經授權，禁止任何形式抄襲、引用或轉載。

2025/10/30

外資買賣超(億元)

+16.56



永豐期貨
SinoPac Futures

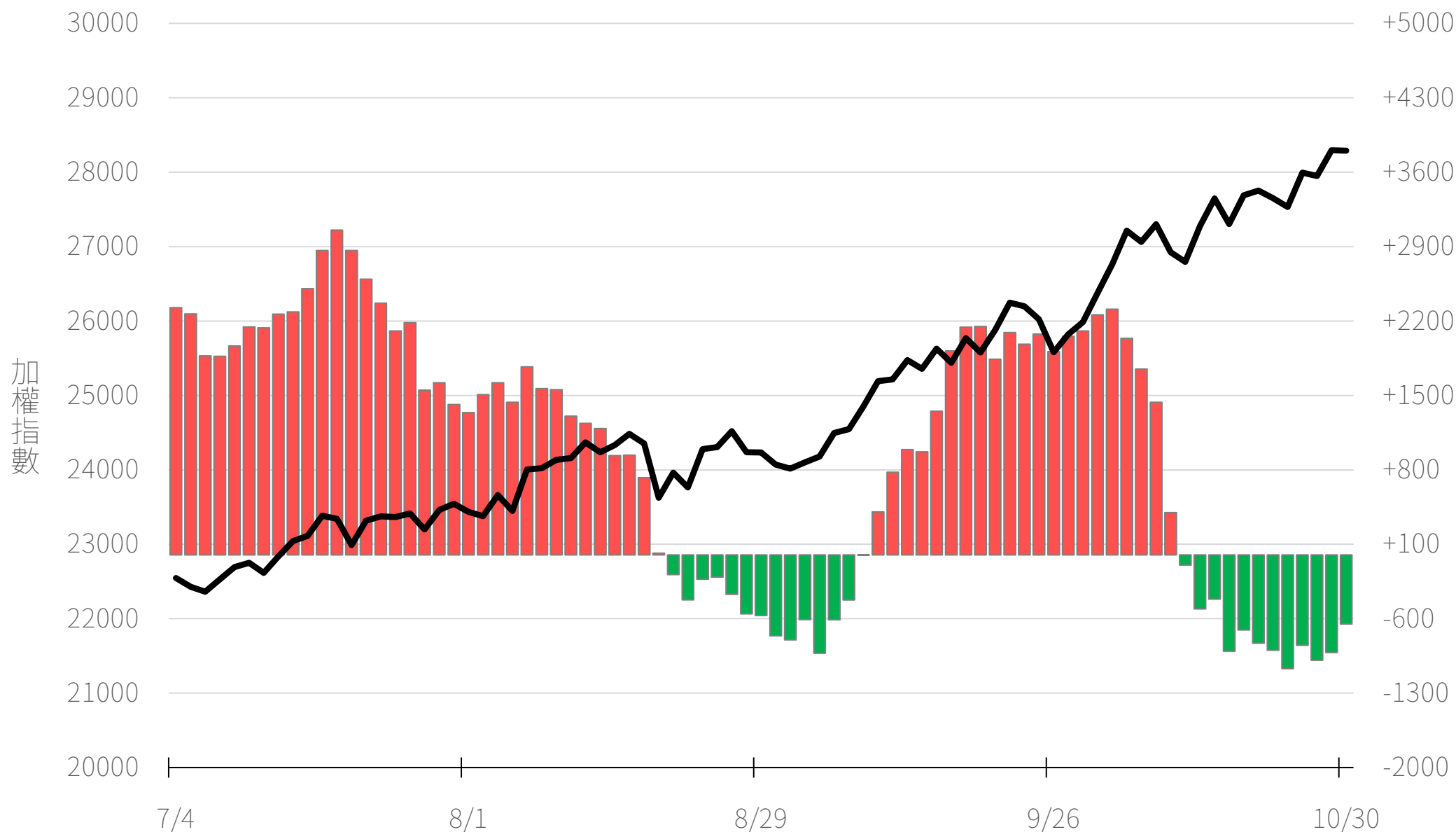
永豐期貨股份有限公司 | 台北市重慶南路一段2號8樓 | 02-2381-1799 | 114年金管期總字第010號 | 顧問事業部

本研究報告純屬研究性質僅供參考，不保證其完整性及精確性，報告內容具時效性，邇後若有變更，本公司將不做預告或主動更新。交易人決策時應衡量自身需求與交易風險，並就交易結果自行負責，本公司恕不負任何法律責任，亦不作任何保證。未經授權，禁止任何形式抄襲、引用或轉載。

2025/10/30

外資近20日累計買賣超(億元)

-649.82



永豐期貨
SinoPac Futures

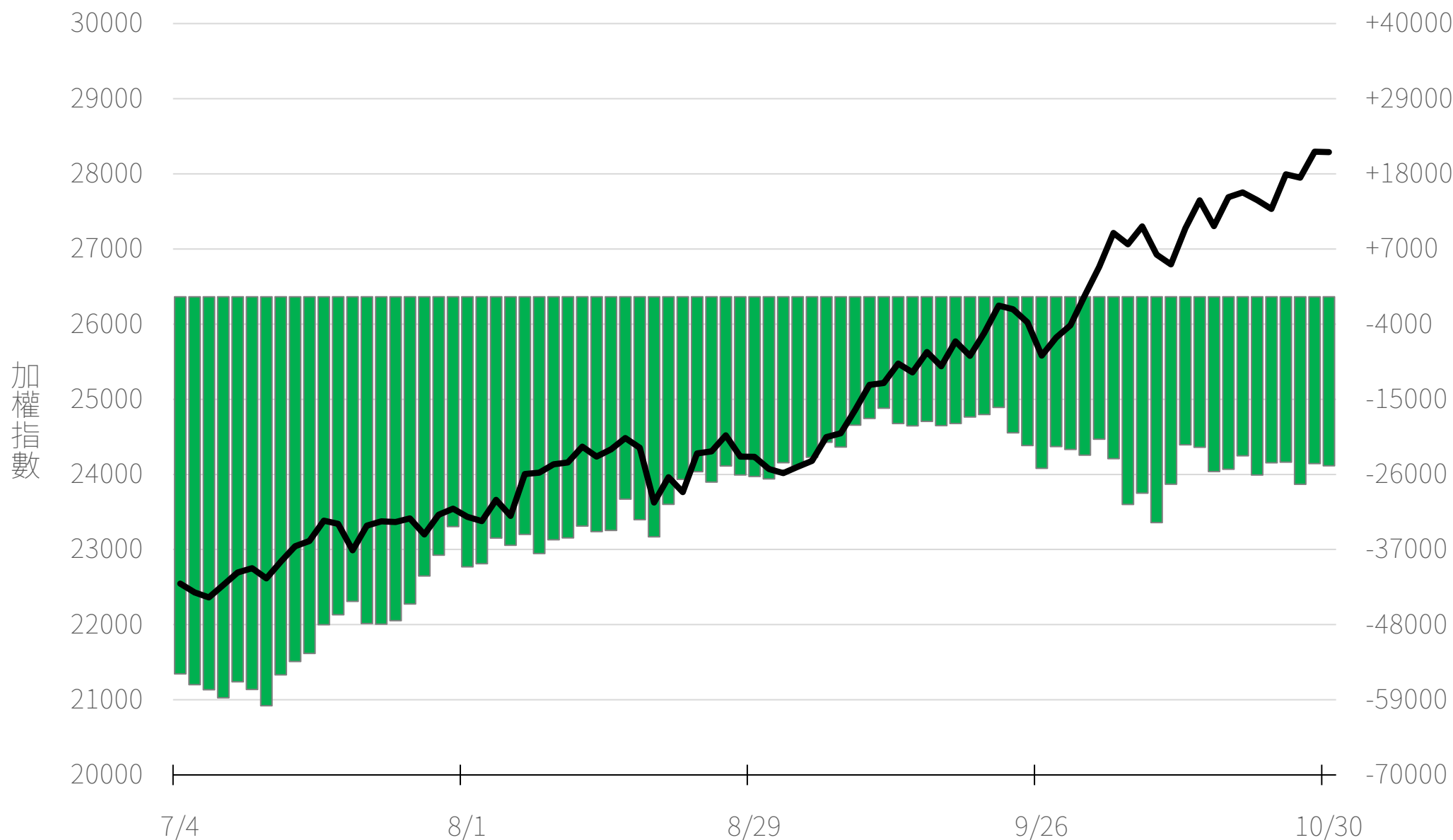
永豐期貨股份有限公司 | 台北市重慶南路一段2號8樓 | 02-2381-1799 | 114年金管期總字第010號 | 顧問事業部

本研究報告純屬研究性質僅供參考，不保證其完整性及精確性，報告內容具時效性，邇後若有變更，本公司將不做預告或主動更新。交易者決策時應衡量自身需求與交易風險，並就交易結果自行負責，本公司恕不負任何法律責任，亦不作任何保證。未經授權，禁止任何形式抄襲、引用或轉載。

2025/10/30

外資台指期OI(口)

-24746



永豐期貨
SinoPac Futures

永豐期貨股份有限公司 | 台北市重慶南路一段2號8樓 | 02-2381-1799 | 114年金管期總字第010號 | 顧問事業部

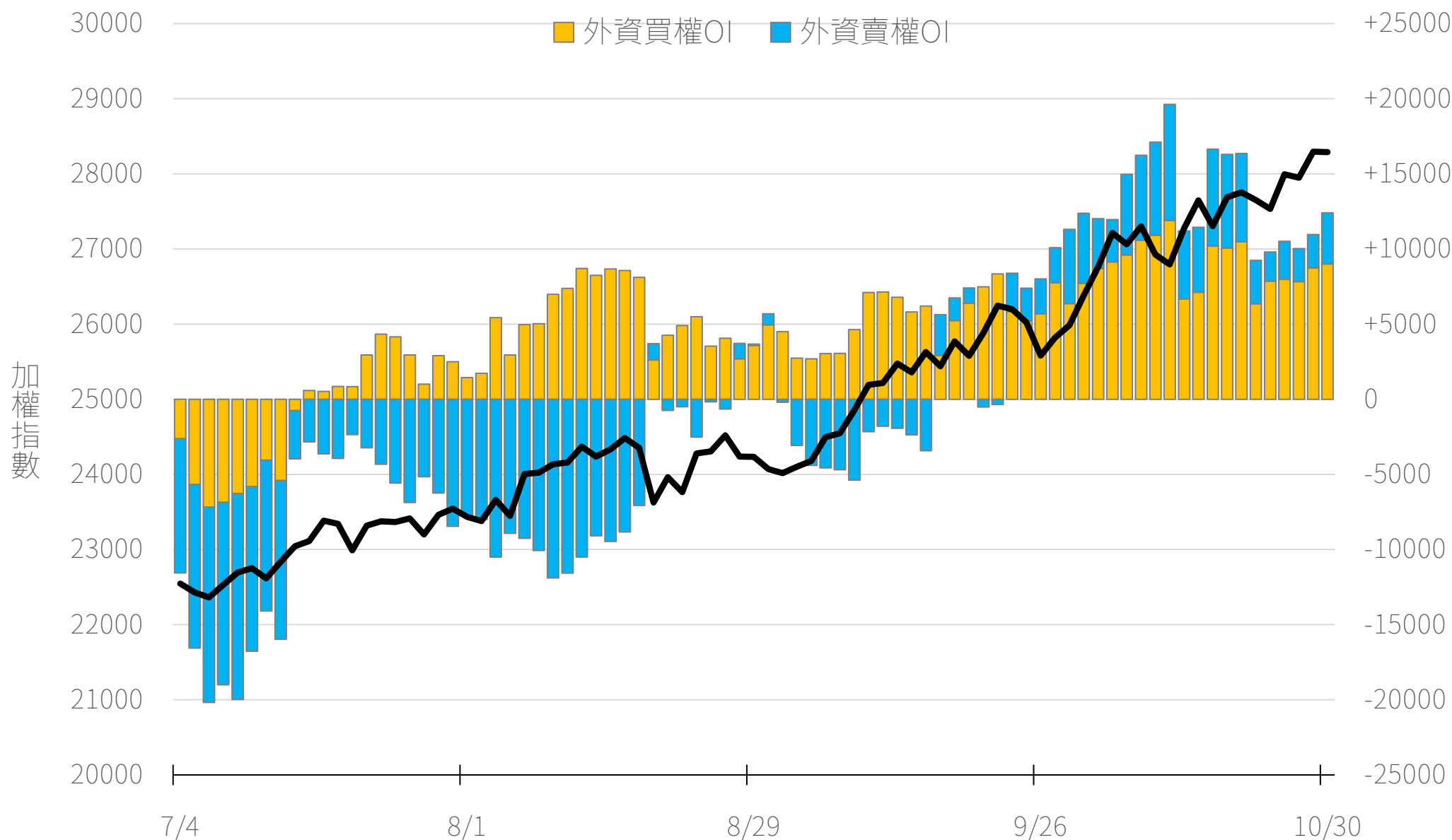
本研究報告純屬研究性質僅供參考，不保證其完整性及精確性，報告內容具時效性，邇後若有變更，本公司將不做預告或主動更新。交易人決策時應衡量自身需求與交易風險，並就交易結果自行負責，本公司恕不負任何法律責任，亦不作任何保證。未經授權，禁止任何形式抄襲、引用或轉載。

2025/10/30

外資選權OI(口)

0軸以上為買方，以下為賣方

買權 +9009
賣權 +3403



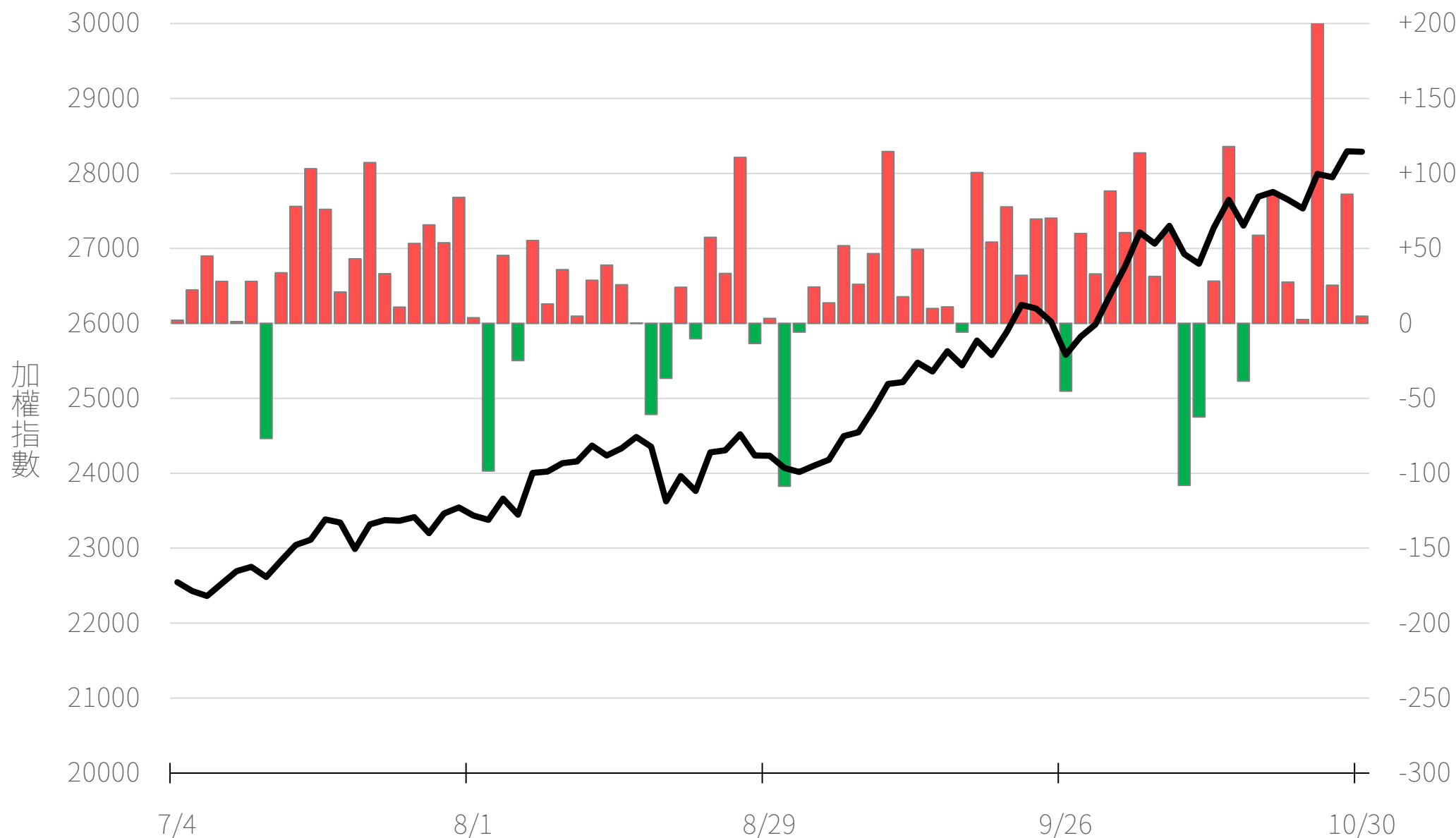
外資選權OI淨金額(億元)

+4.20



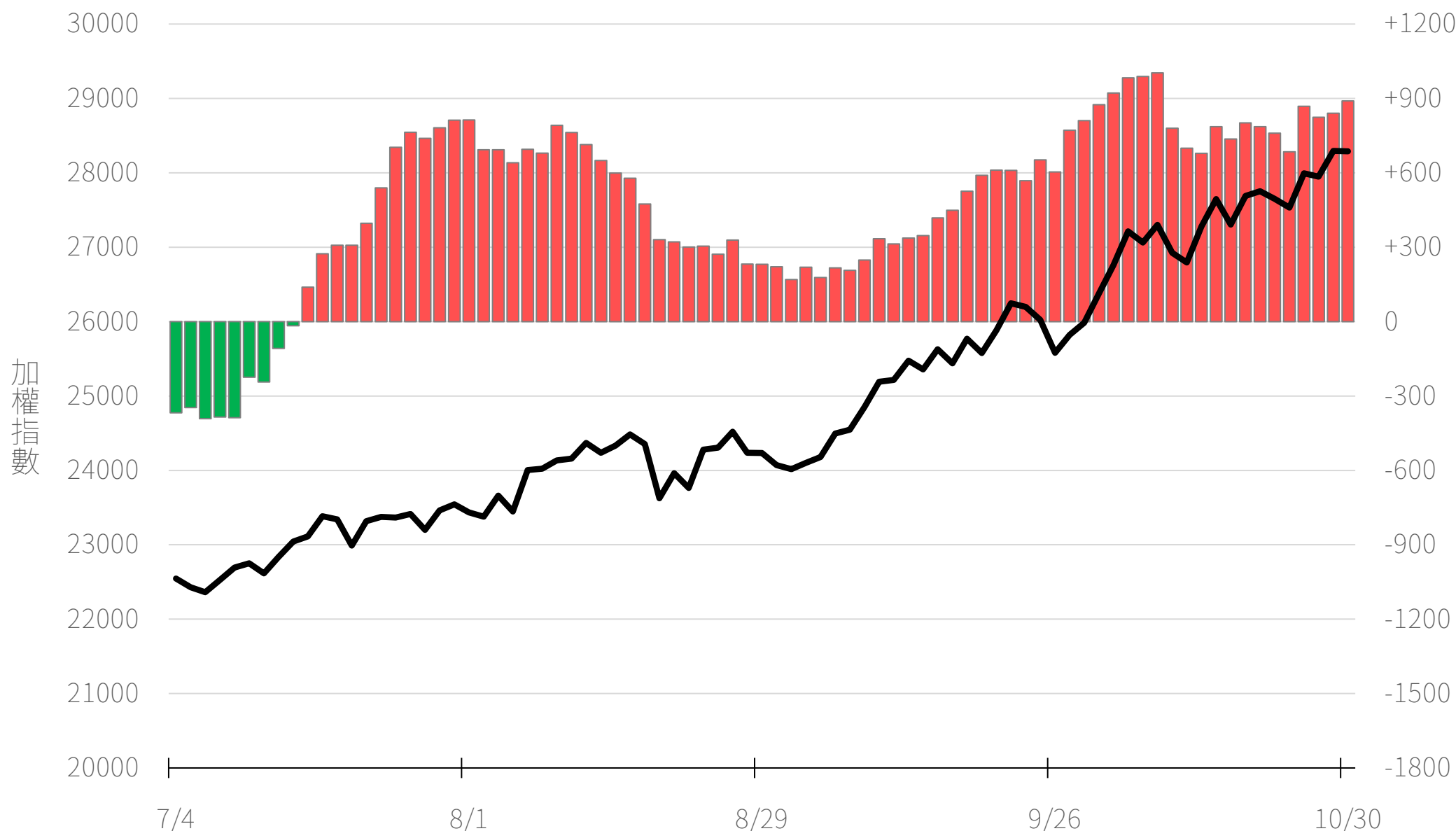
自營買賣超(億元)

+4.74



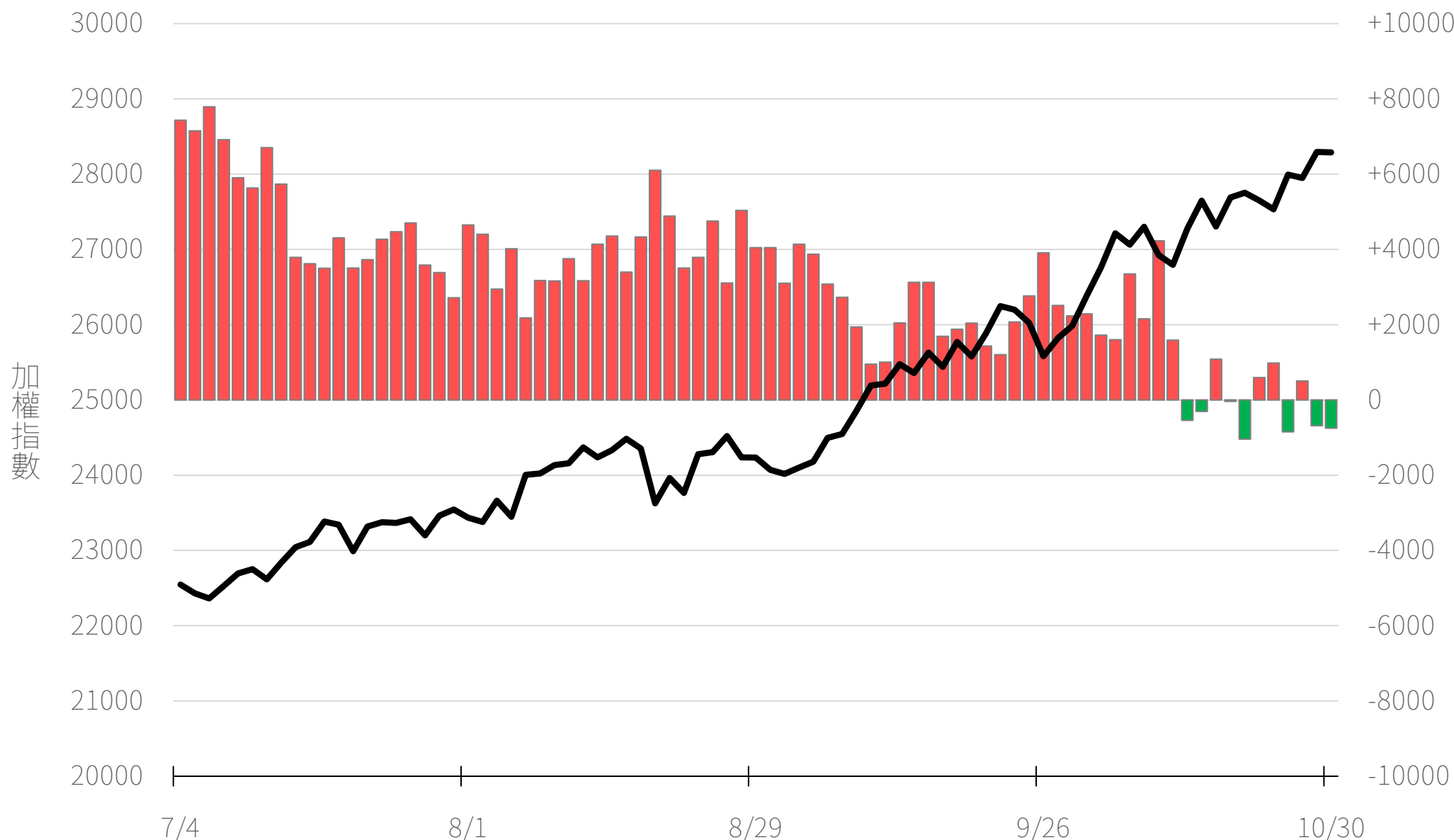
自營近20日累計買賣超(億元)

+889.95



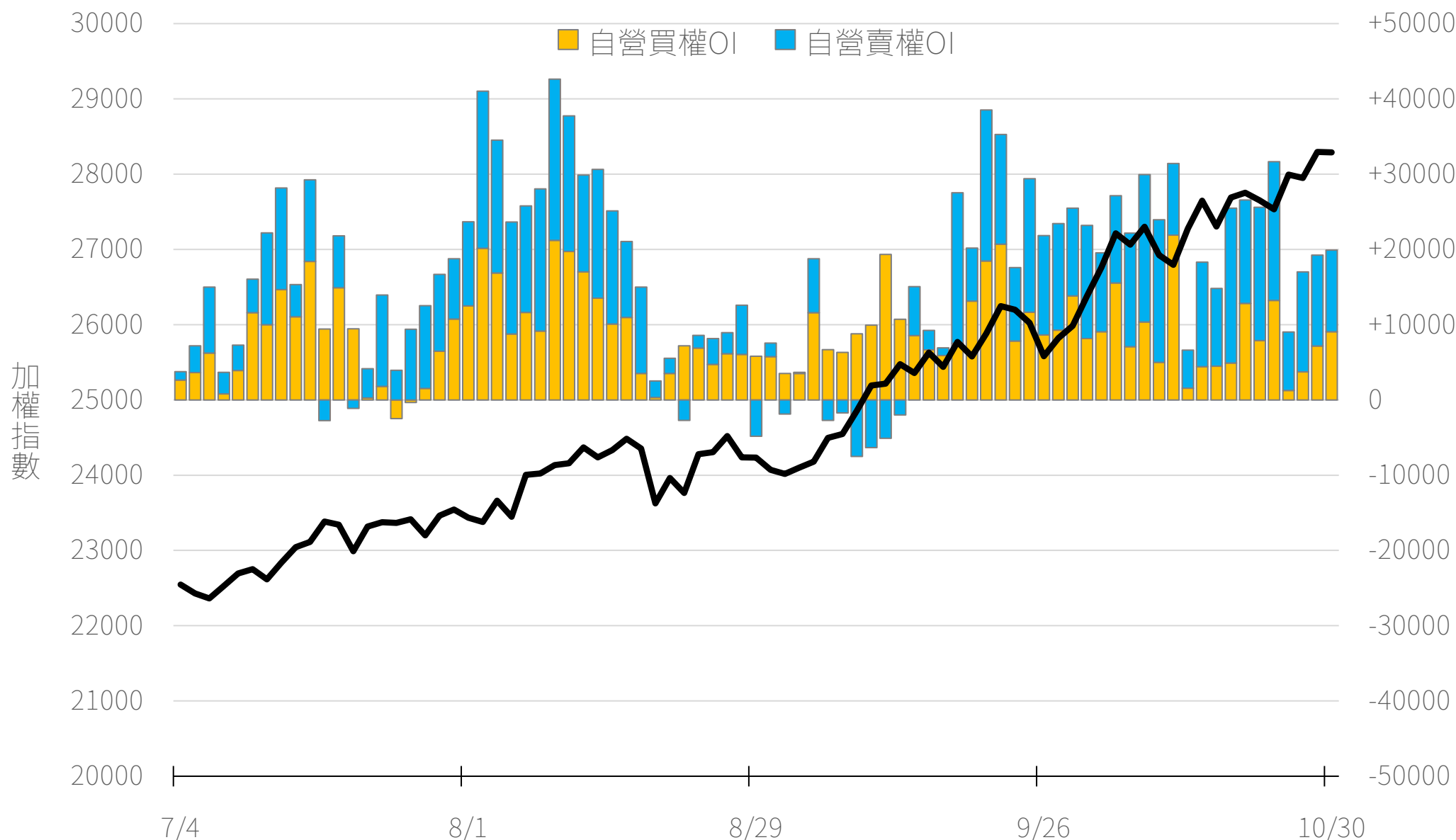
自營台指期O(口)

-751



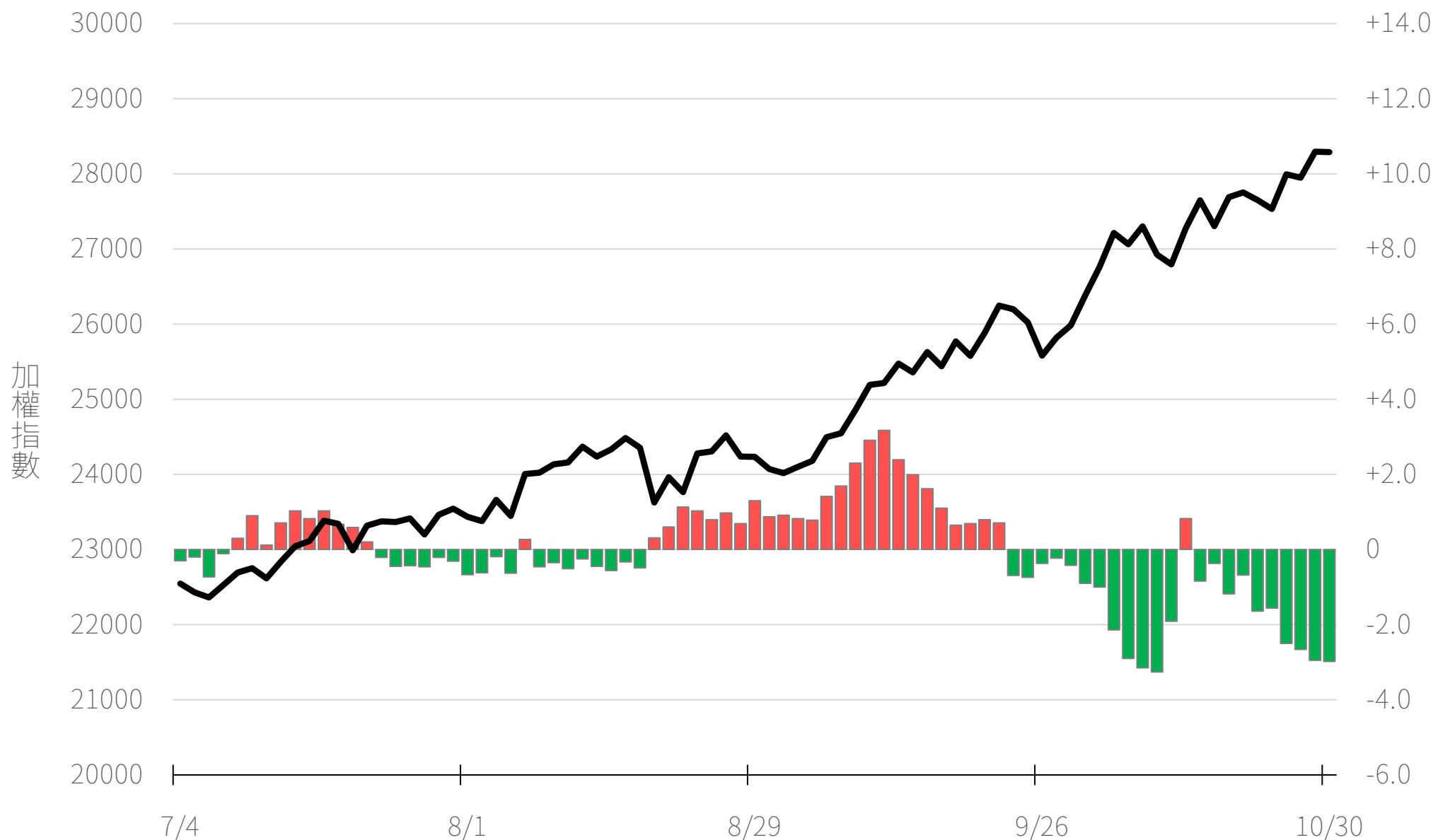
自營選權OI(口) 0軸以上為買方，以下為賣方

買權 +9067
賣權 +10833



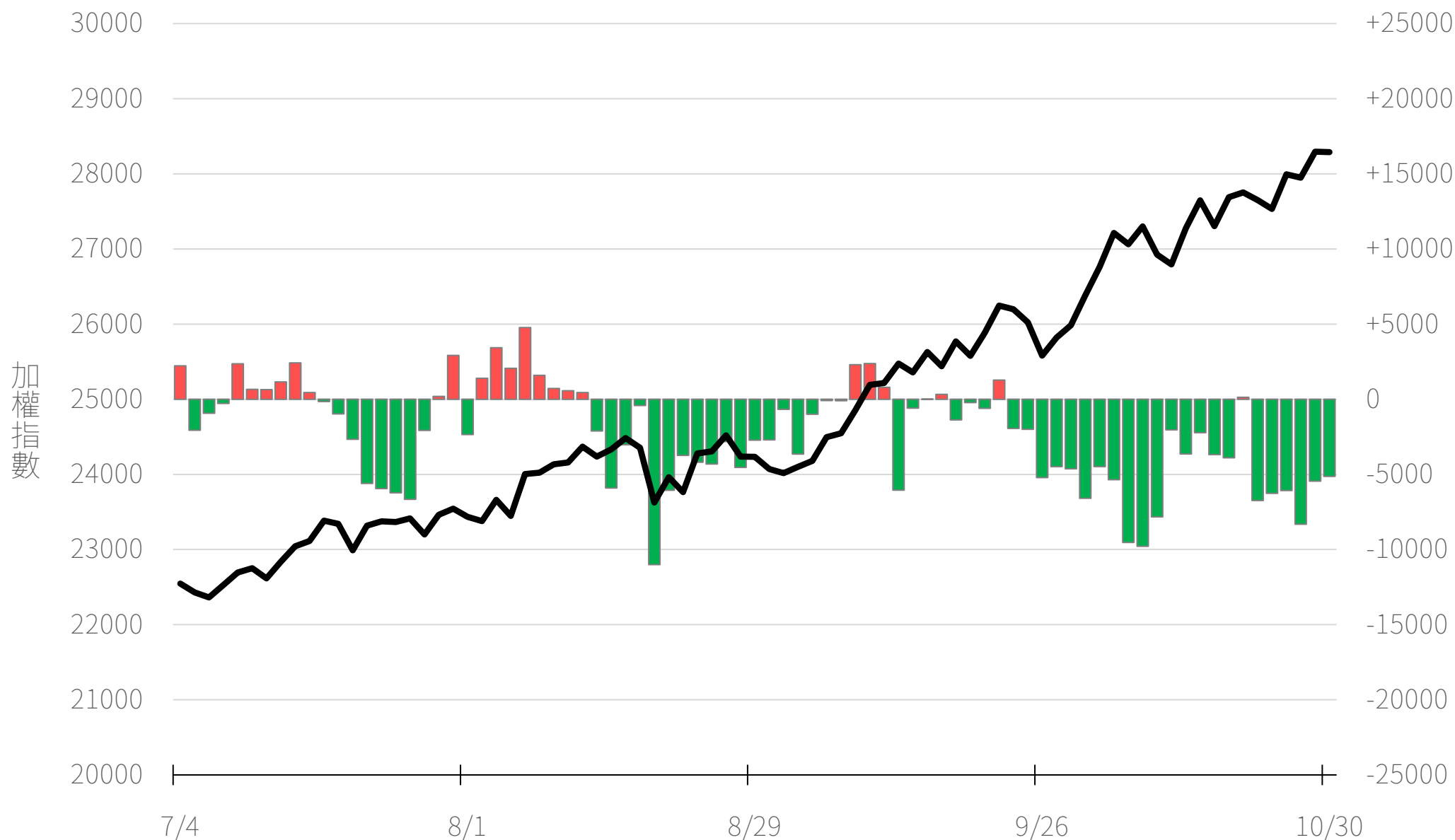
自營選權OI淨金額(億元)

-2.98



十特近月台指期OI(口)

-5135



十特全月台指期OI(口)

-6112

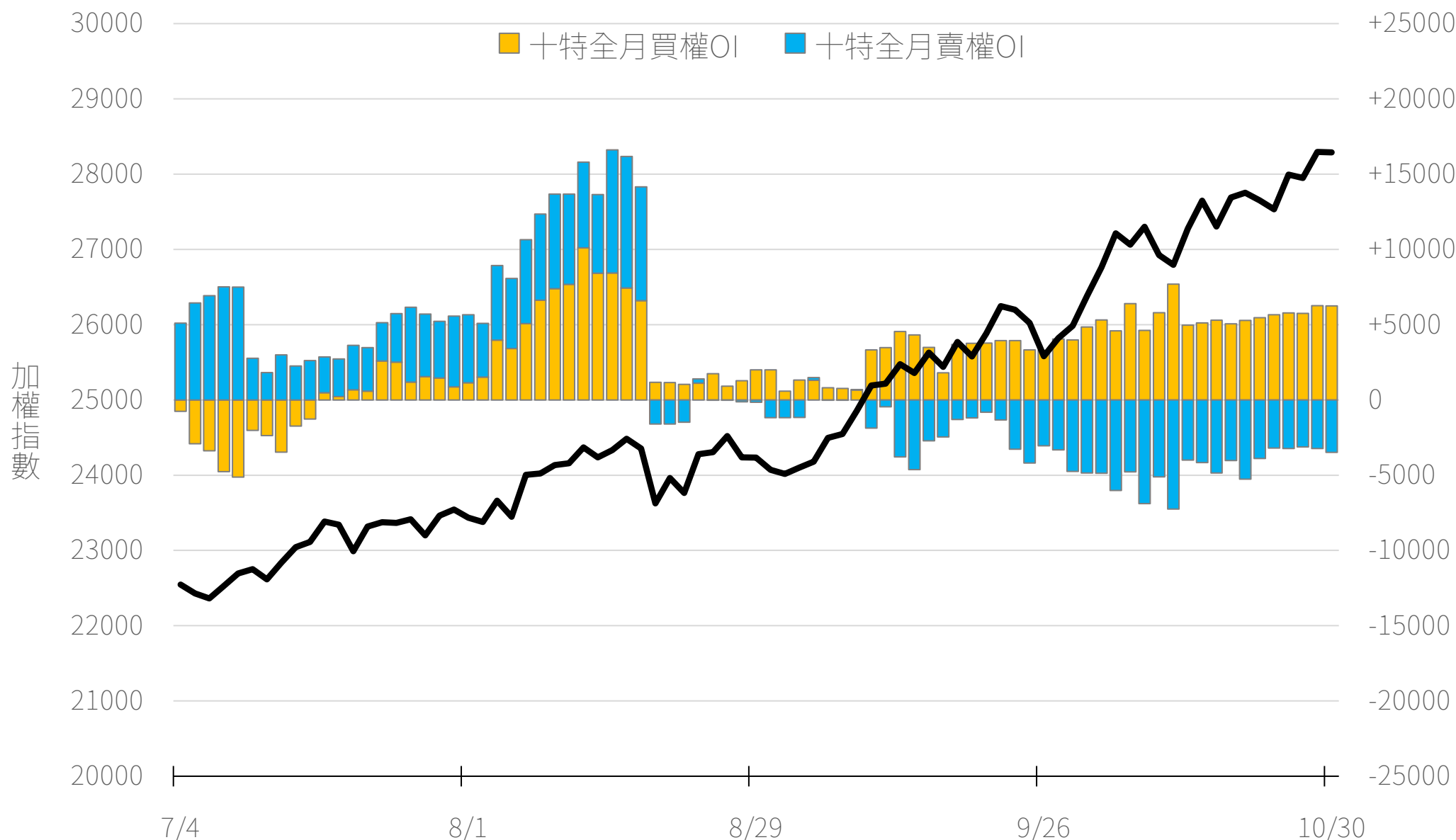


十特近月選權OI(口)

0軸以上為買方
0軸以下為賣方

買權
賣權

+6253
-3483

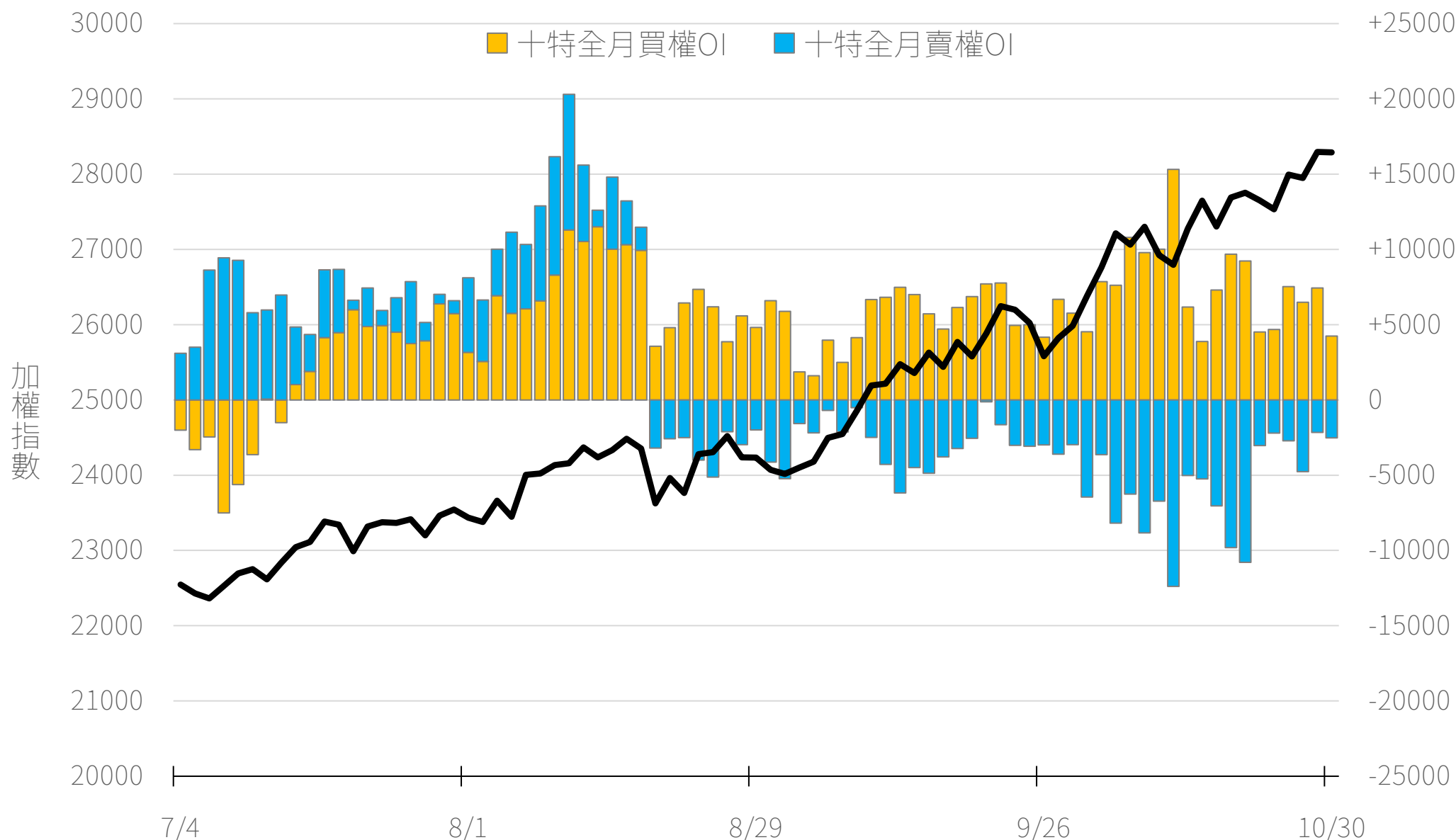


十特全月選權OI(口)

0軸以上為買方
0軸以下為賣方

買權
賣權

+4236
-2522



台指期盤後快訊



永豐期貨股份有限公司 | 台北市重慶南路一段2號8樓 | 02-2381-1799 | 114年金管期總字第010號 | 顧問事業部

本研究報告純屬研究性質僅供參考，不保證其完整性及精確性，報告內容具時效性，邇後若有變更，本公司將不做預告或主動更新。交易人決策時應衡量自身需求與交易風險，並就交易結果自行負責，本公司恕不負任何法律責任，亦不作任何保證。未經授權，禁止任何形式抄襲、引用或轉載。