

台指期盤後快訊

永豐期貨顧問事業部編製



收盤行情表

2025年10月27日 星期一

合約	收盤	漲跌	漲跌幅	成交量	OI	OI增減
加權指數	27993.63	+461.37	+1.65%	5605.62 億元		
台指11	28219	+663	+2.41%	112416	64355	+1076
台指12	28226	+667	+2.42%	1688	2248	+90
小台11	28219	+663	+2.41%	223965	33165	-463
小台12	28226	+667	+2.42%	9130	5618	+74
微台11	28219	+663	+2.41%	163004	34742	-2330
微台12	28226	+667	+2.42%	13681	7080	-820
電子11	1687.6	+50.15	+3.06%	680	436	+6
金融11	2251	-1.00	-0.04%	420	543	+15
非金11	13652	+13.00	+0.10%	101	78	-25

主力尾盤洗盤 台股震盪中醞釀新一波攻勢

指數週一上漲461.37點，收在27993.63點，成交量5605.62億元。台指期上漲663點至28219點，正價差為225.37點。籌碼面部分，三大法人買超510.03億元；而在台指期淨部位方面，三大法人淨空單增加951口至-4565口，其中外資淨空單減少96口至-24211口；十大交易人中的特定法人全月份台指期淨空單減少455口至-5609口。

今日台股受到中美關係緩和激勵，盤中多頭情緒明顯升溫，加權指數強勢突破兩萬八大關，台積電帶頭領漲衝上1500元整數價位，買盤在早盤集中火力於權值電子與AI概念族群，使得整體市場氣氛轉趨樂觀。然而尾盤最終未能穩守兩萬八，成交量仍維持高檔，顯示主力資金並未完全撤出，而是在高檔進行調節與試探。從近幾個交易日可觀察到，主力在創高過程中習慣於尾盤壓低指數，這種動作除了解套與風險控管需求外，更可能是刻意製造短線震盪，測試市場追價與接盤意願。尤其近期融資餘額急速增加，市場散戶追多情緒升溫，主力在高位反手壓盤不僅可洗掉短線浮動籌碼，同時也能誘發部分空方進場，為後續多頭行情累積能量。這樣的「尾盤騙空」手法過去在多頭格局中多次出現，往往成為中期攻勢的前奏而非結束訊號。從技術面來看，大盤仍維持高檔震盪格局，短期可觀察是否能重回兩萬八並站穩，只要量能未明顯萎縮、台積電能守穩1450元上方，多頭結構並未被破壞。展望後市，中美關係緩和持續有助於資金回流亞洲市場，台股在短線震盪後仍有機會再挑戰前高。

選擇權未平倉量部分，10月F4大量區買權OI落在28300點，賣權最大OI落在28100點；月買權最大OI落在30000點，月賣權最大OI落在20000點。全月份未平倉量put/call ratio值由1.08上升至1.2。VIX指數下降1.08至24.96。外資台指期買權淨金額3.8億元；賣權淨金額0.16億元。整體選擇權籌碼面偏多。（永豐期貨研調）



三大法人籌碼變化 單位：口 / 億元

	現貨 (金額)	台指 (口數)	Call (口數)	Put (口數)	Call (金額)	Put (金額)
外資	+326.39	-24211 (+96)	7979 (+125)	2524 (+583)	3.80 (+0.97)	0.16 (-0.05)
投信	-32.04	20495 (+784)	-40 (0)	80 (0)	-0.01 (0)	0 (-0.01)
自營	+215.68	-849 (-1831)	1246 (-11977)	7794 (-10641)	-1.39 (-1.12)	1.11 (-0.18)
合計	+510.03	-4565 (-951)	9185 (-11852)	10398 (-10058)	2.40 (-0.15)	1.27 (-0.24)

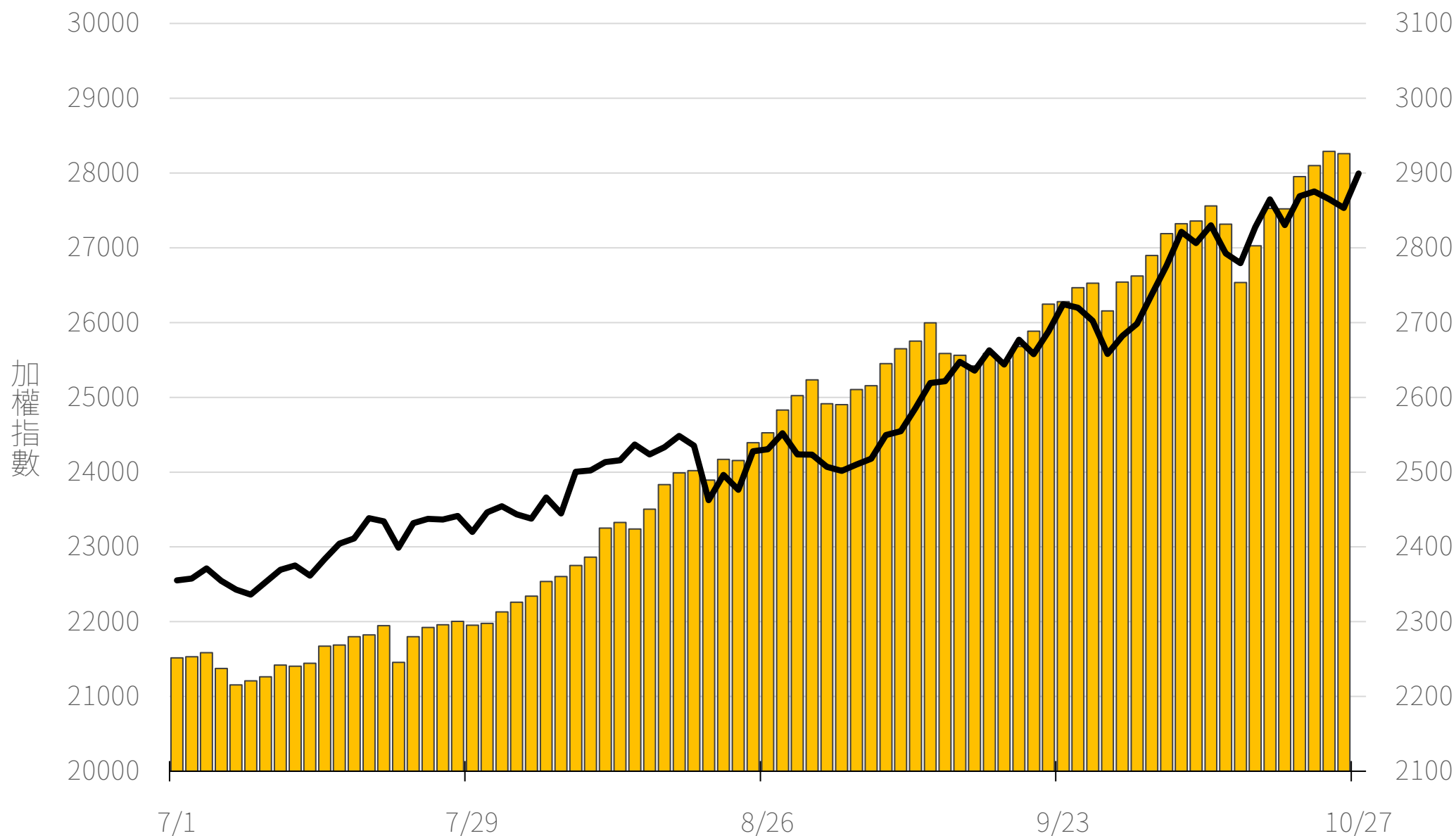
十大交易人期權淨部位(口)

	十大(特定人)		十大(非特定人)		全市場OI
	近月	其他月	近月	其他月	
台指	-6076 (+186)	467 (+269)	4433 (+373)	-1043 (-49)	78457 (+1180)
買權	5778 (+123)	1753 (+2731)	-4011 (+702)	-6558 (-11448)	80692 (-30267)
賣權	-3225 (-22)	506 (-490)	-923 (-592)	-947 (-17)	96541 (-23431)

上市融資餘額(億元)

圖表僅更新至前一日數據

2925.9



永豐期貨
SinoPac Futures

永豐期貨股份有限公司 | 台北市重慶南路一段2號8樓 | 02-2381-1799 | 114年金管期總字第010號 | 顧問事業部

本研究報告純屬研究性質僅供參考，不保證其完整性及精確性，報告內容具時效性，邇後若有變更，本公司將不做預告或主動更新。交易人決策時應衡量自身需求與交易風險，並就交易結果自行負責，本公司恕不負任何法律責任，亦不作任何保證。未經授權，禁止任何形式抄襲、引用或轉載。

2025/10/27

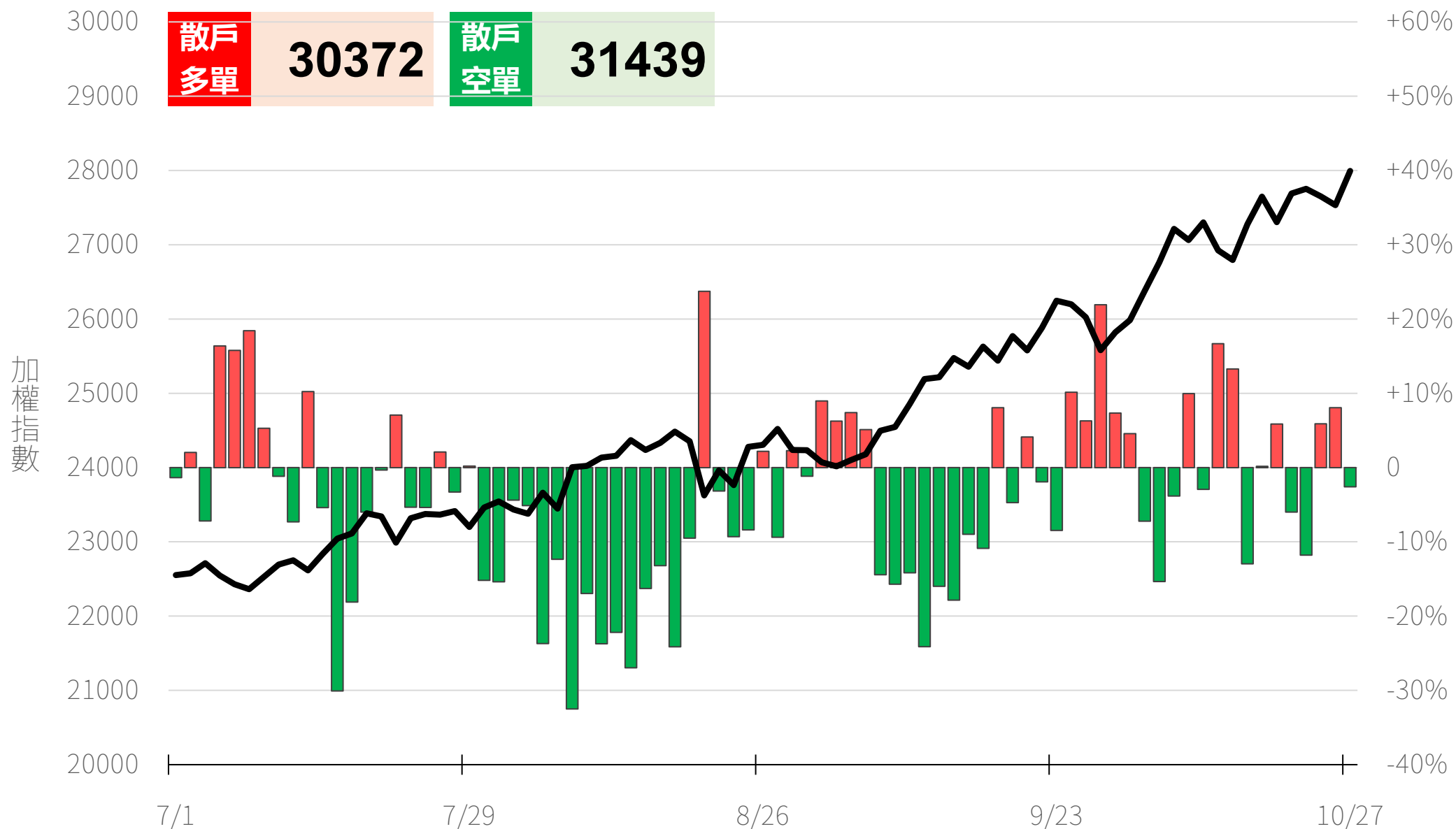
小台散戶多空比

散戶多單=全市場OI-三大法人多單

散戶空單=全市場OI-三大法人空單

散戶多空比=(散戶多單-散戶空單)/全市場OI x 100%

-2.59%



永豐期貨
SinoPac Futures

永豐期貨股份有限公司 | 台北市重慶南路一段2號8樓 | 02-2381-1799 | 114年金管期總字第010號 | 顧問事業部

本研究報告純屬研究性質僅供參考，不保證其完整性及精確性，報告內容具時效性，邇後若有變更，本公司將不做預告或主動更新。交易人決策時應衡量自身需求與交易風險，並就交易結果自行負責，本公司恕不負任何法律責任，亦不作任何保證。未經授權，禁止任何形式抄襲、引用或轉載。

2025/10/27

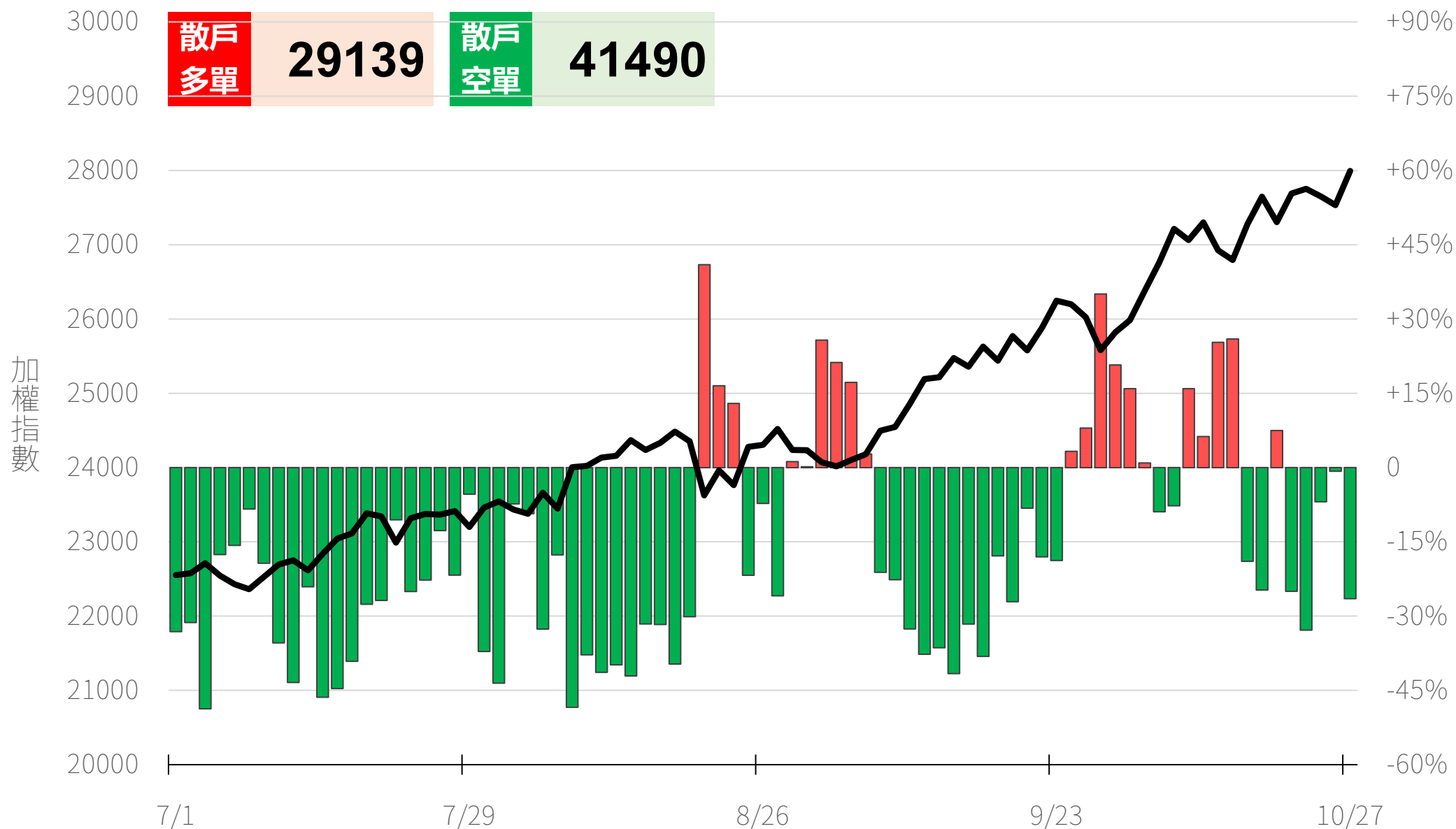
微台股散戶多空比

散戶多單=全市場OI-三大法人多單

散戶空單=全市場OI-三大法人空單

散戶多空比=(散戶多單-散戶空單)/全市場OI x 100%

-26.48%



永豐期貨
SinoPac Futures

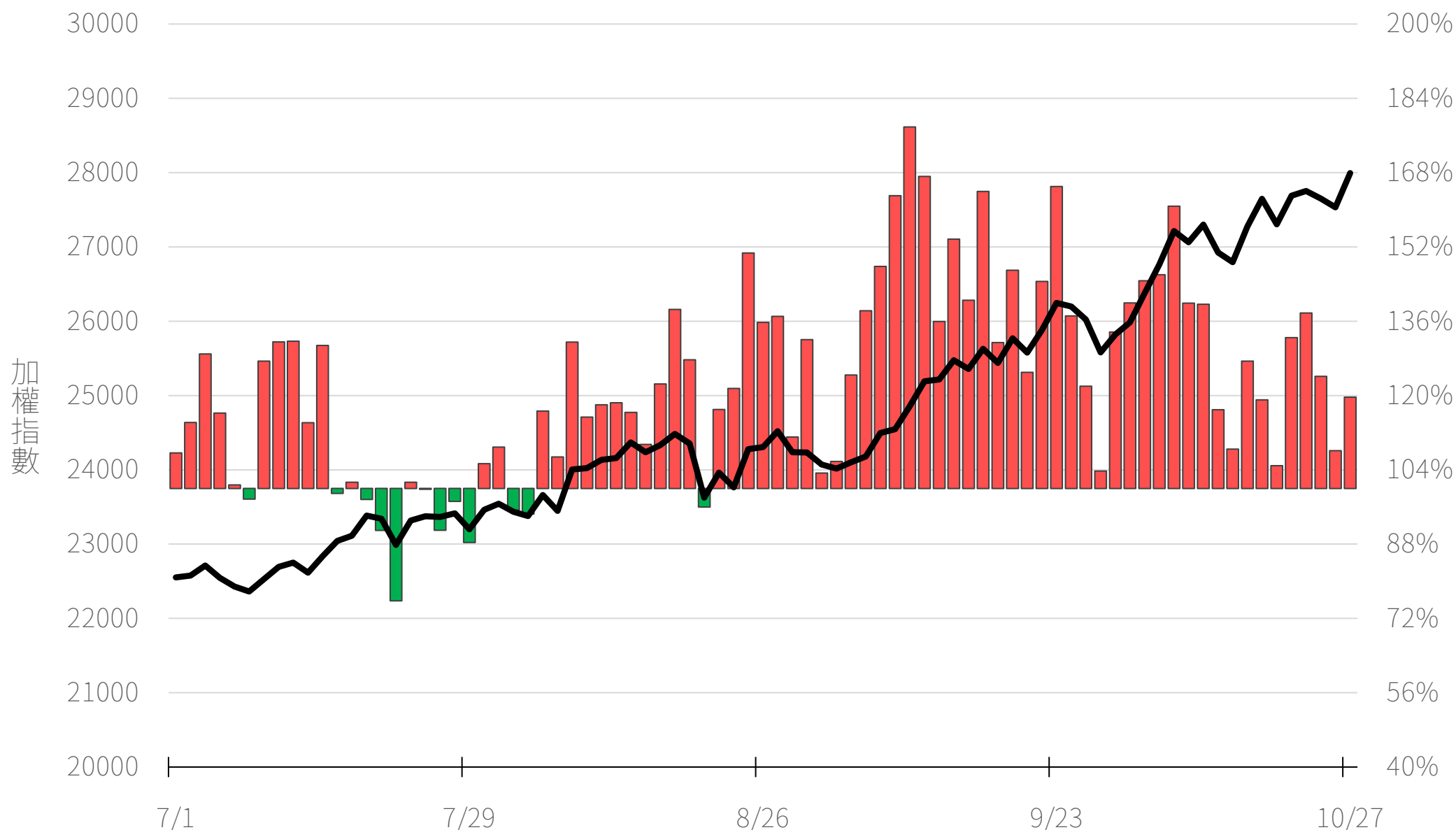
永豐期貨股份有限公司 | 台北市重慶南路一段2號8樓 | 02-2381-1799 | 114年金管期總字第010號 | 顧問事業部

本研究報告純屬研究性質僅供參考，不保證其完整性及精確性，報告內容具時效性，邇後若有變更，本公司將不做預告或主動更新。交易人決策時應衡量自身需求與交易風險，並就交易結果自行負責，本公司恕不負任何法律責任，亦不作任何保證。未經授權，禁止任何形式抄襲、引用或轉載。

2025/10/27

Put/Call Ratio

119.64%



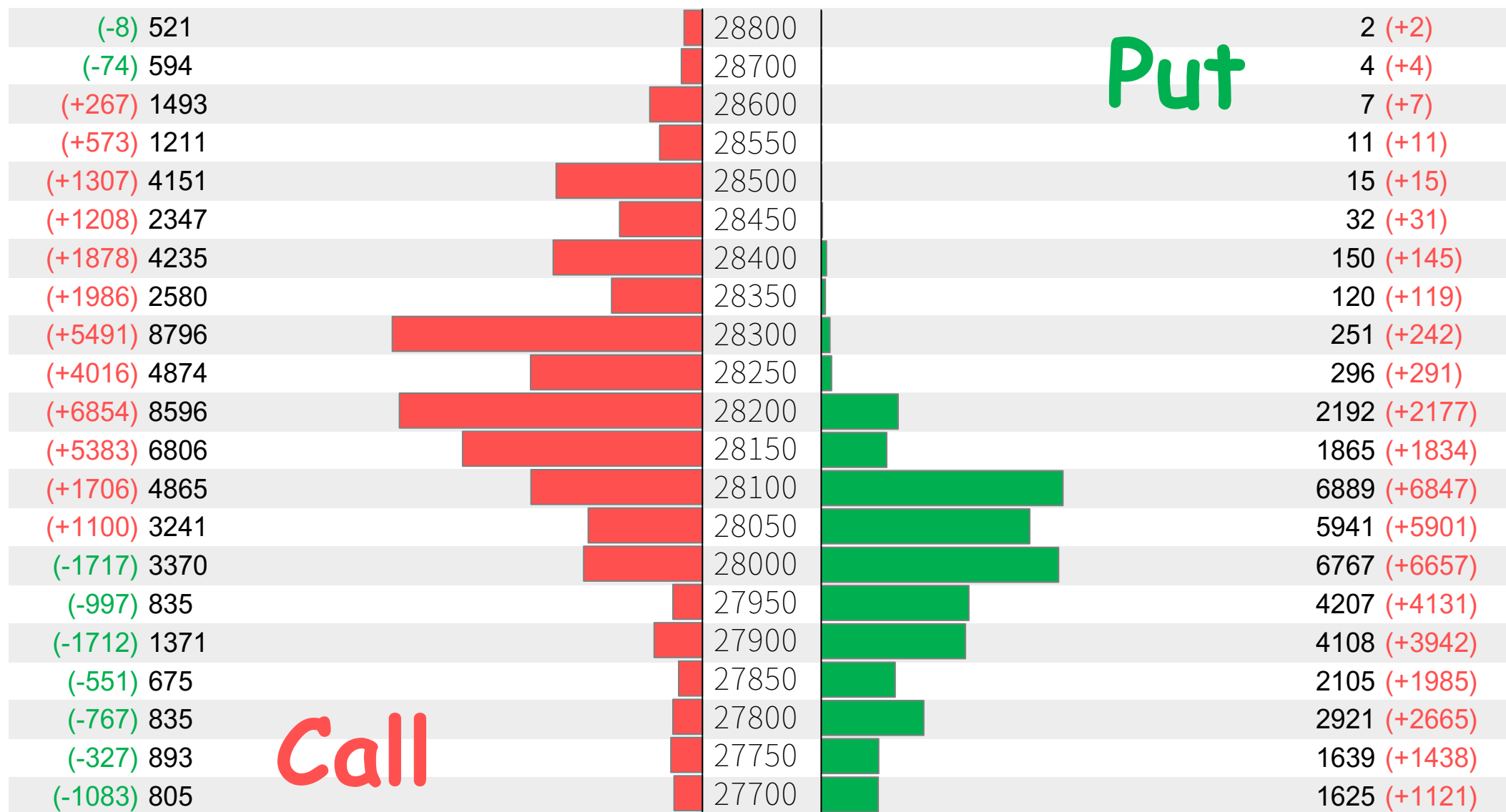
10月F4大量區

買權

28300
(8796口)

賣權

28100
(6889口)



10月W5大量區

買權

28500
(3134口)

賣權

27500
(3135口)

(+974) 1236		28800		2	(+2)
(+917) 1084		28700		34	(+34)
(+1084) 1844		28600		25	(+25)
(+1000) 1356		28550		5	(+5)
(+646) 3134		28500		28	(+28)
(+542) 831		28450		21	(+17)
(+891) 1827		28400		94	(+88)
(+791) 1205		28350		115	(+115)
(+1488) 2588		28300		203	(+193)
(+995) 1512		28250		383	(+383)
(+585) 1560		28200		566	(+528)
(+371) 626		28150		564	(+533)
(+293) 892		28100		1234	(+1218)
(+38) 393		28050		586	(+557)
(+179) 1561		28000		1461	(+1374)
(-117) 187		27950		593	(+562)
(+13) 712		27900		1148	(+1074)
(-198) 261		27850		490	(+420)
(-206) 348		27800		1163	(+1019)
(-69) 497		27750		785	(+478)
(-109) 402		27700		1853	(+1534)

Put

Call

10月F5大量區

買權 29600
(313口)

賣權 24500
(512口)

(+68) 304	28800	Put	0	-
(+112) 142	28700		0	-
(+62) 82	28600		0	-
(+15) 17	28550		0	-
(+67) 143	28500		23	(+23)
(+6) 16	28450		8	(+8)
(+32) 63	28400		1	(+1)
(+10) 15	28350		0	-
(-12) 113	28300		58	(+58)
(-1) 15	28250		6	(+6)
(+87) 120	28200		19	(+19)
(+15) 25	28150		7	(+5)
(+23) 62	28100		13	(+13)
(+6) 13	28050		25	(+25)
(+16) 101	28000		49	(+43)
- 6	27950		25	(-17)
(-14) 25	27900		37	(+17)
(+1) 24	27850		28	(+26)
(-1) 38	27800	Call	98	(+67)
(-1) 38	27750		144	(+122)
(-1) 71	27700		79	(+34)

11月大量區

買權

30000
(2163口)

賣權

20000
(1915口)

(+266) 502		29200		9	(+9)
(+468) 498		29100		8	(+8)
(+1853) 1873		29000		14	(+14)
(+655) 657		28900		16	(+16)
(+471) 547		28800		3	(+3)
(+512) 522		28700		5	(+5)
(+609) 640		28600		14	(+14)
(+1998) 2003		28500		60	(+60)
(+79) 204		28400		23	(+23)
(+251) 267		28300		77	(+77)
(+285) 318		28200		125	(+125)
(+389) 399		28100		61	(+59)
(+1629) 1668		28000		381	(+381)
(+663) 670		27900		181	(+181)
(+513) 598		27800		192	(+186)
(+1118) 1124		27700		363	(+321)
(+954) 993		27600		383	(+363)
(+772) 795		27500		418	(+416)
(+302) 341		27400		305	(+274)
(+397) 436		27300		245	(+223)
(+19) 282		27200		239	(+194)

Put

Call

台指選波動度

VIX ▼ 24.96 買權 IV ▼ 21.39
賣權 IV ▼ 22.15



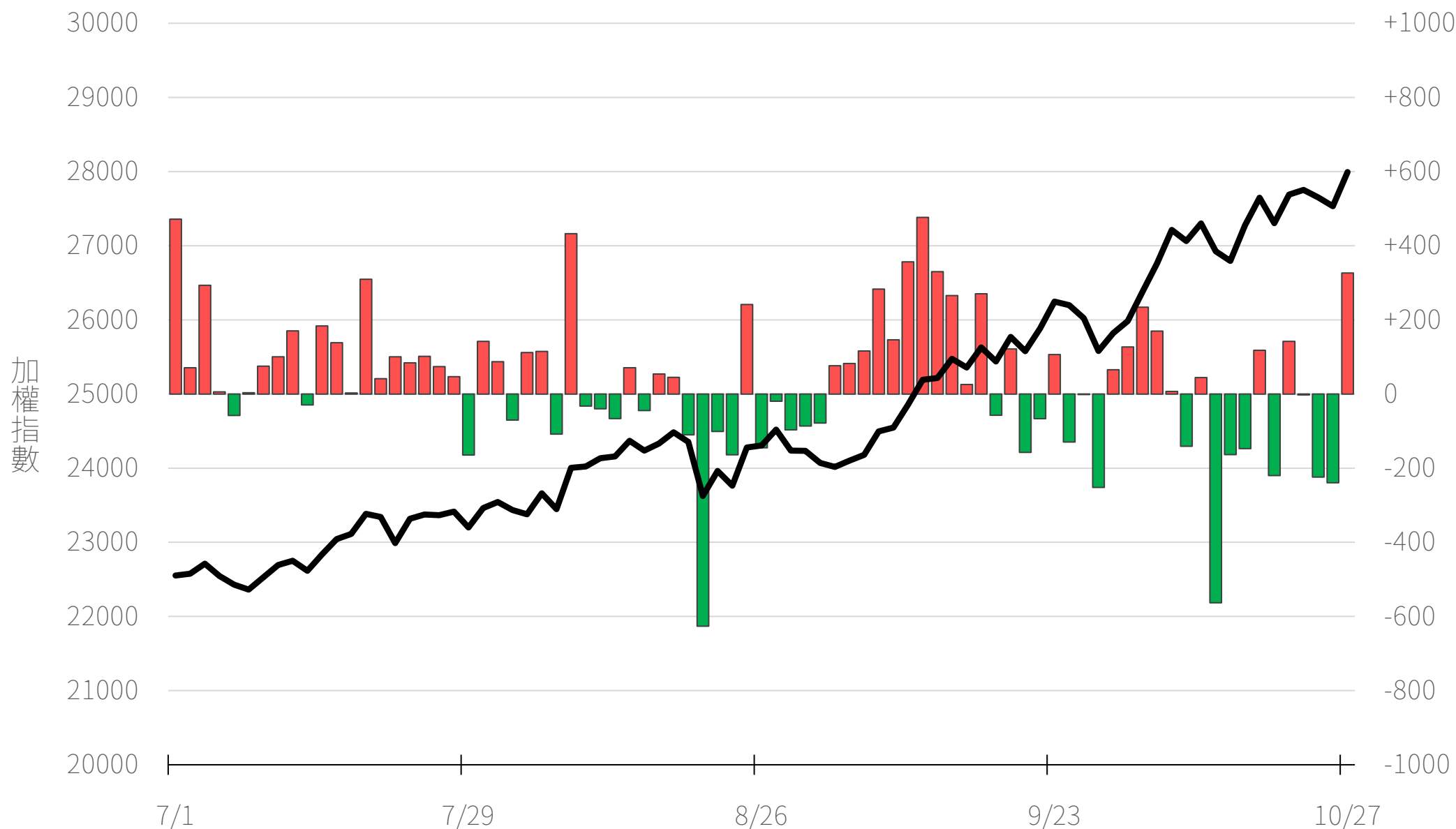
永豐期貨
SinoPac Futures

永豐期貨股份有限公司 | 台北市重慶南路一段2號8樓 | 02-2381-1799 | 114年金管期總字第010號 | 顧問事業部
本研究報告純屬研究性質僅供參考，不保證其完整性及精確性，報告內容具時效性，邇後若有變更，本公司將不做預告或主動更新。交易人決策時應衡量自身需求與交易風險，並就交易結果自行負責，本公司恕不負任何法律責任，亦不作任何保證。未經授權，禁止任何形式抄襲、引用或轉載。

2025/10/27

外資買賣超(億元)

+326.39



永豐期貨
SinoPac Futures

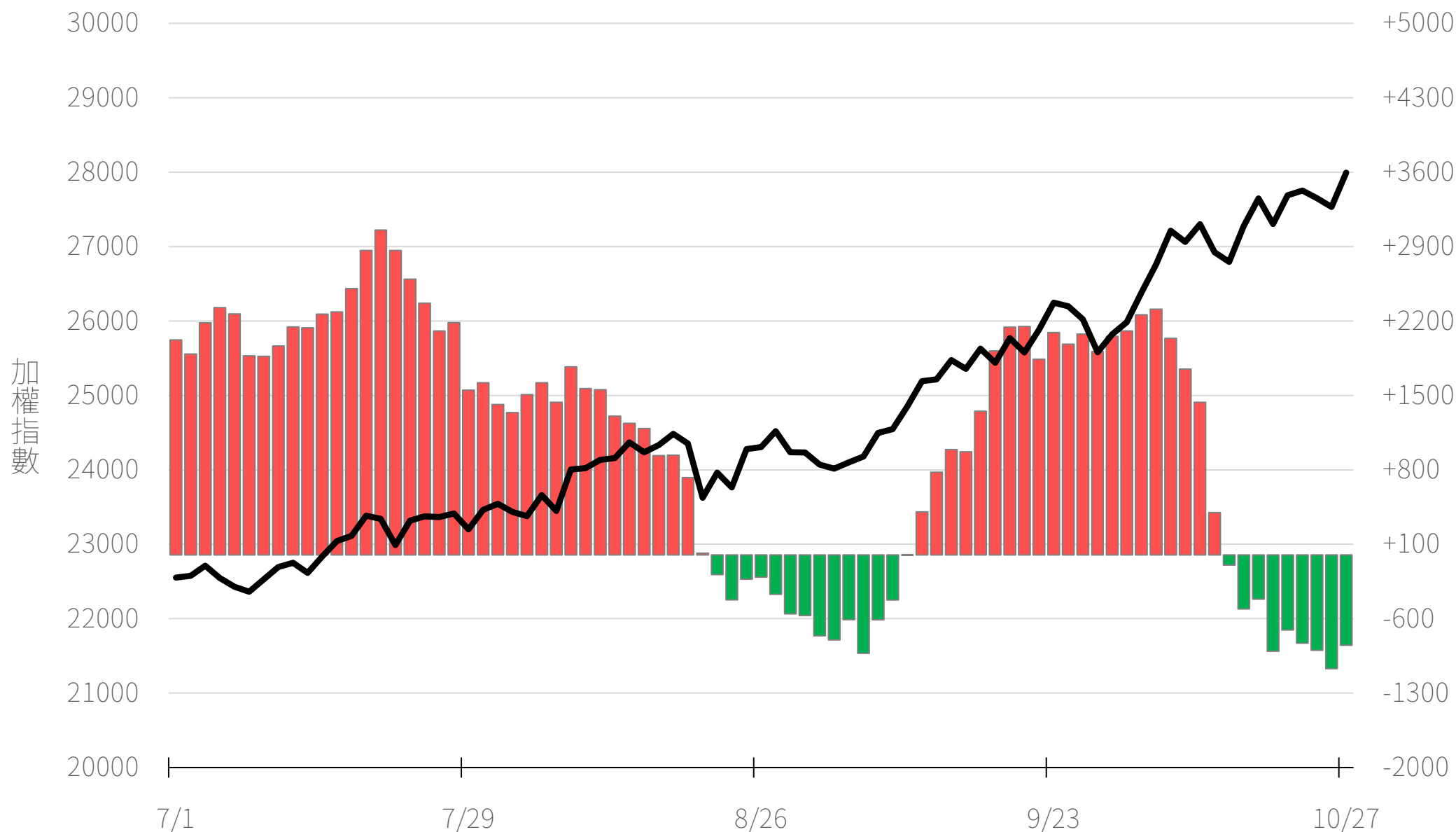
永豐期貨股份有限公司 | 台北市重慶南路一段2號8樓 | 02-2381-1799 | 114年金管期總字第010號 | 顧問事業部

本研究報告純屬研究性質僅供參考，不保證其完整性及精確性，報告內容具時效性，邇後若有變更，本公司將不做預告或主動更新。交易人決策時應衡量自身需求與交易風險，並就交易結果自行負責，本公司恕不負任何法律責任，亦不作任何保證。未經授權，禁止任何形式抄襲、引用或轉載。

2025/10/27

外資近20日累計買賣超(億元)

-849.99



永豐期貨
SinoPac Futures

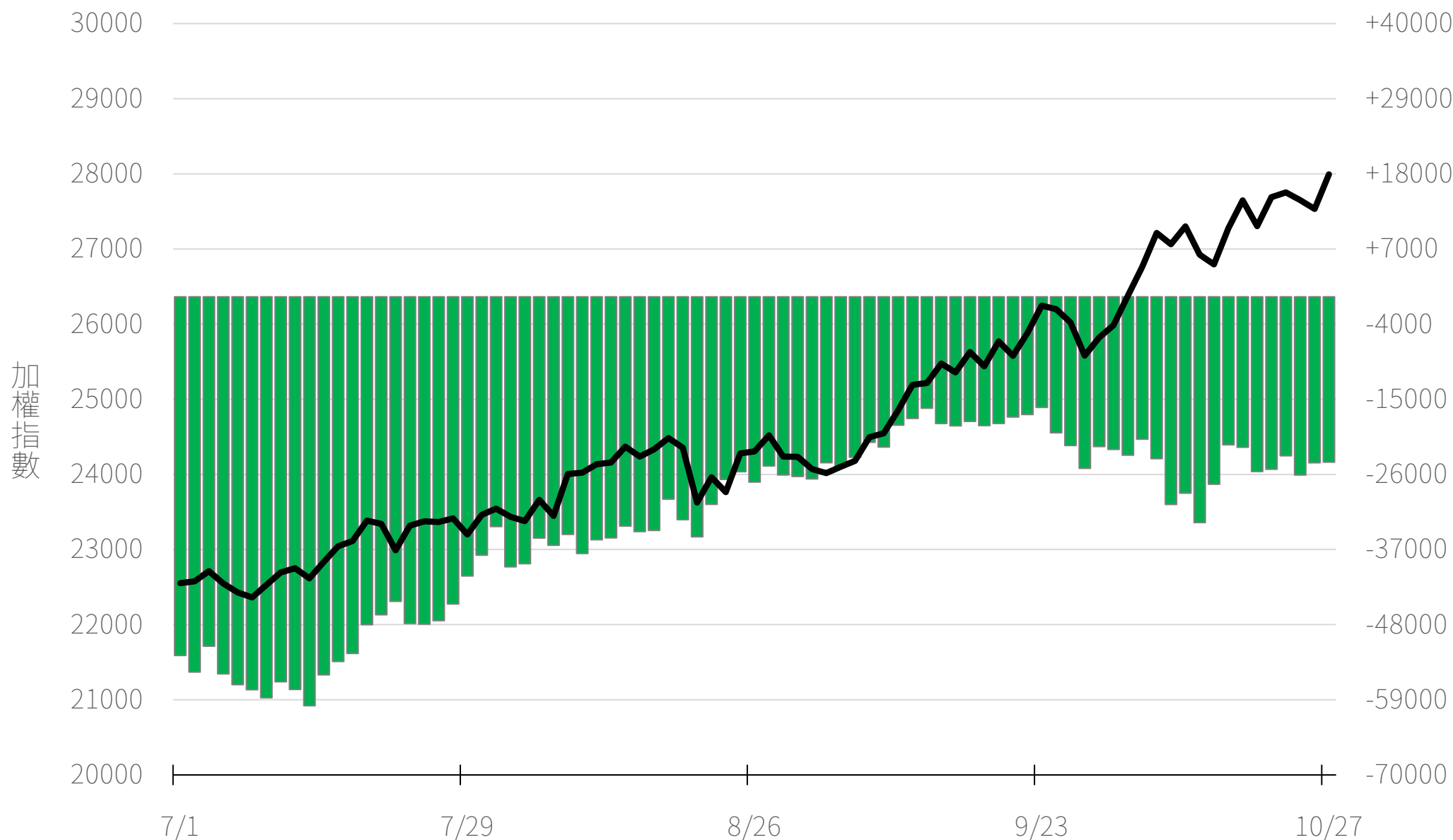
永豐期貨股份有限公司 | 台北市重慶南路一段2號8樓 | 02-2381-1799 | 114年金管期總字第010號 | 顧問事業部

本研究報告純屬研究性質僅供參考，不保證其完整性及精確性，報告內容具時效性，邇後若有變更，本公司將不做預告或主動更新。交易人決策時應衡量自身需求與交易風險，並就交易結果自行負責，本公司恕不負任何法律責任，亦不作任何保證。未經授權，禁止任何形式抄襲、引用或轉載。

2025/10/27

外資台股期指OI(口)

-24211



永豐期貨
SinoPac Futures

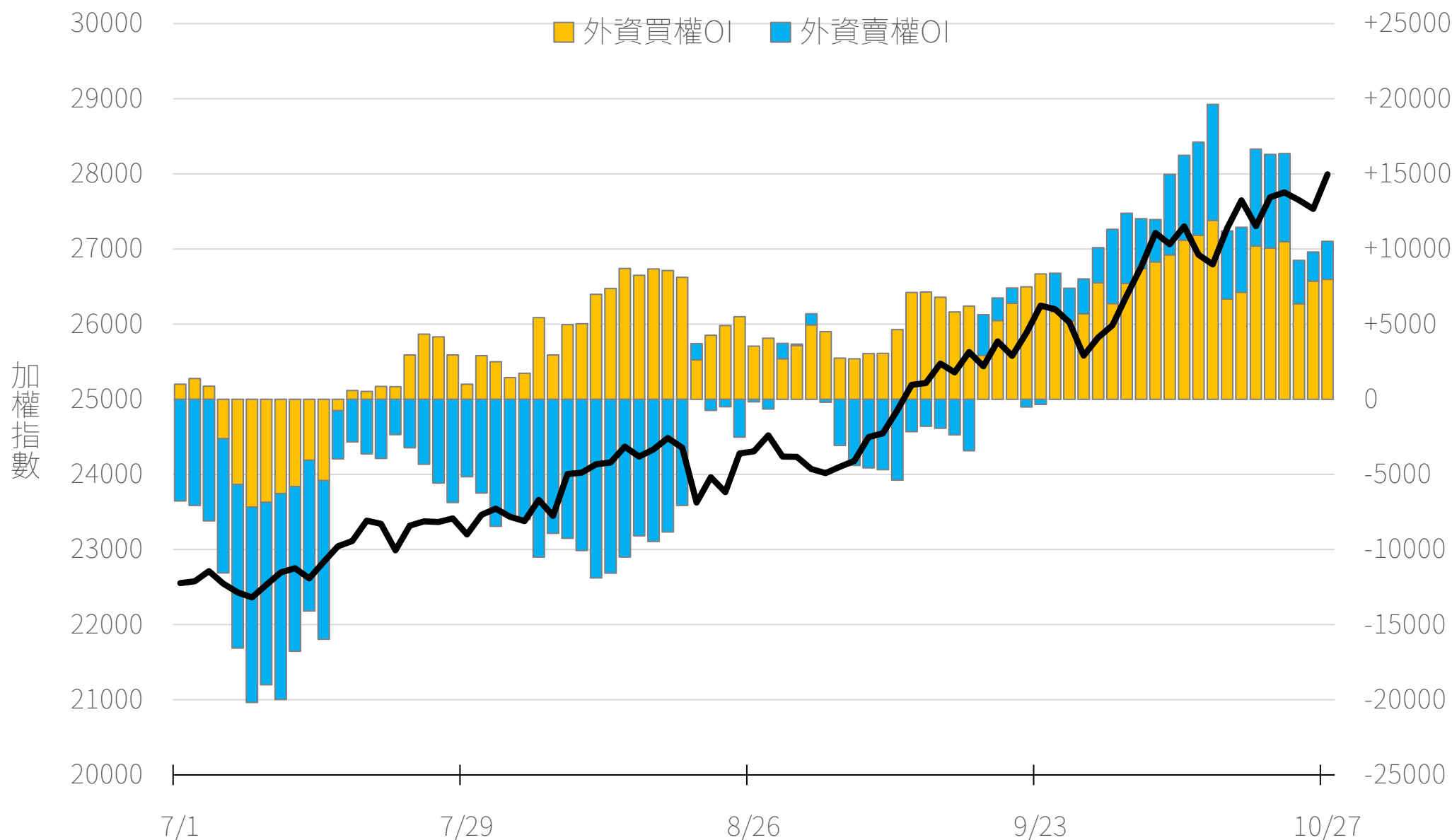
永豐期貨股份有限公司 | 台北市重慶南路一段2號8樓 | 02-2381-1799 | 114年金管期總字第010號 | 顧問事業部

本研究報告純屬研究性質僅供參考，不保證其完整性及精確性，報告內容具時效性，邇後若有變更，本公司將不做預告或主動更新。交易人決策時應衡量自身需求與交易風險，並就交易結果自行負責，本公司恕不負任何法律責任，亦不作任何保證。未經授權，禁止任何形式抄襲、引用或轉載。

2025/10/27

外資選權OI(口) 0軸以上為買方，以下為賣方

買權 +7979
賣權 +2524



外資選權OI淨金額(億元)

+3.64



永豐期貨
SinoPac Futures

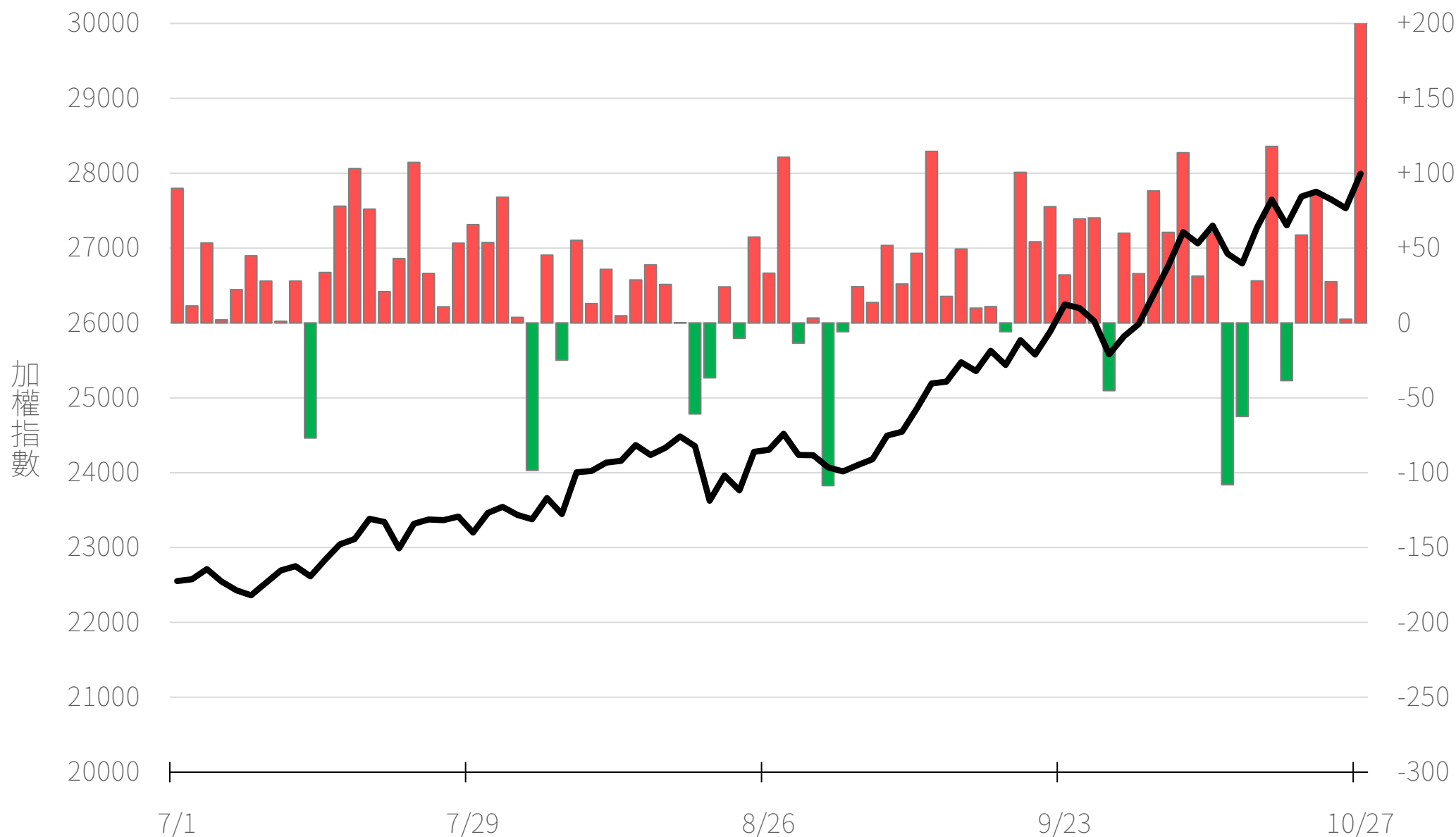
永豐期貨股份有限公司 | 台北市重慶南路一段2號8樓 | 02-2381-1799 | 114年金管期總字第010號 | 顧問事業部

本研究報告純屬研究性質僅供參考，不保證其完整性及精確性，報告內容具時效性，邇後若有變更，本公司將不做預告或主動更新。交易人決策時應衡量自身需求與交易風險，並就交易結果自行負責，本公司恕不負任何法律責任，亦不作任何保證。未經授權，禁止任何形式抄襲、引用或轉載。

2025/10/27

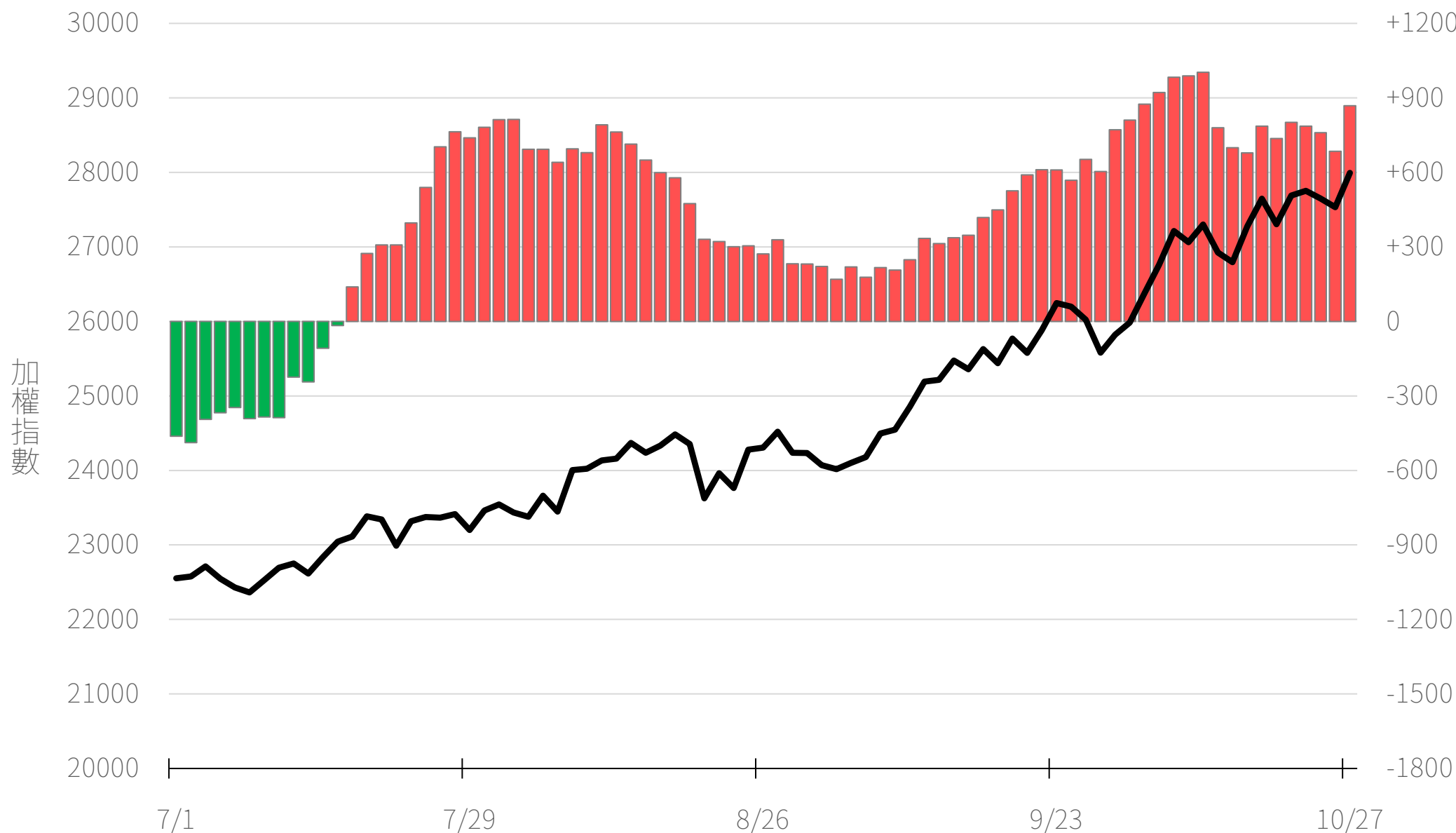
自營買賣超(億元)

+215.68



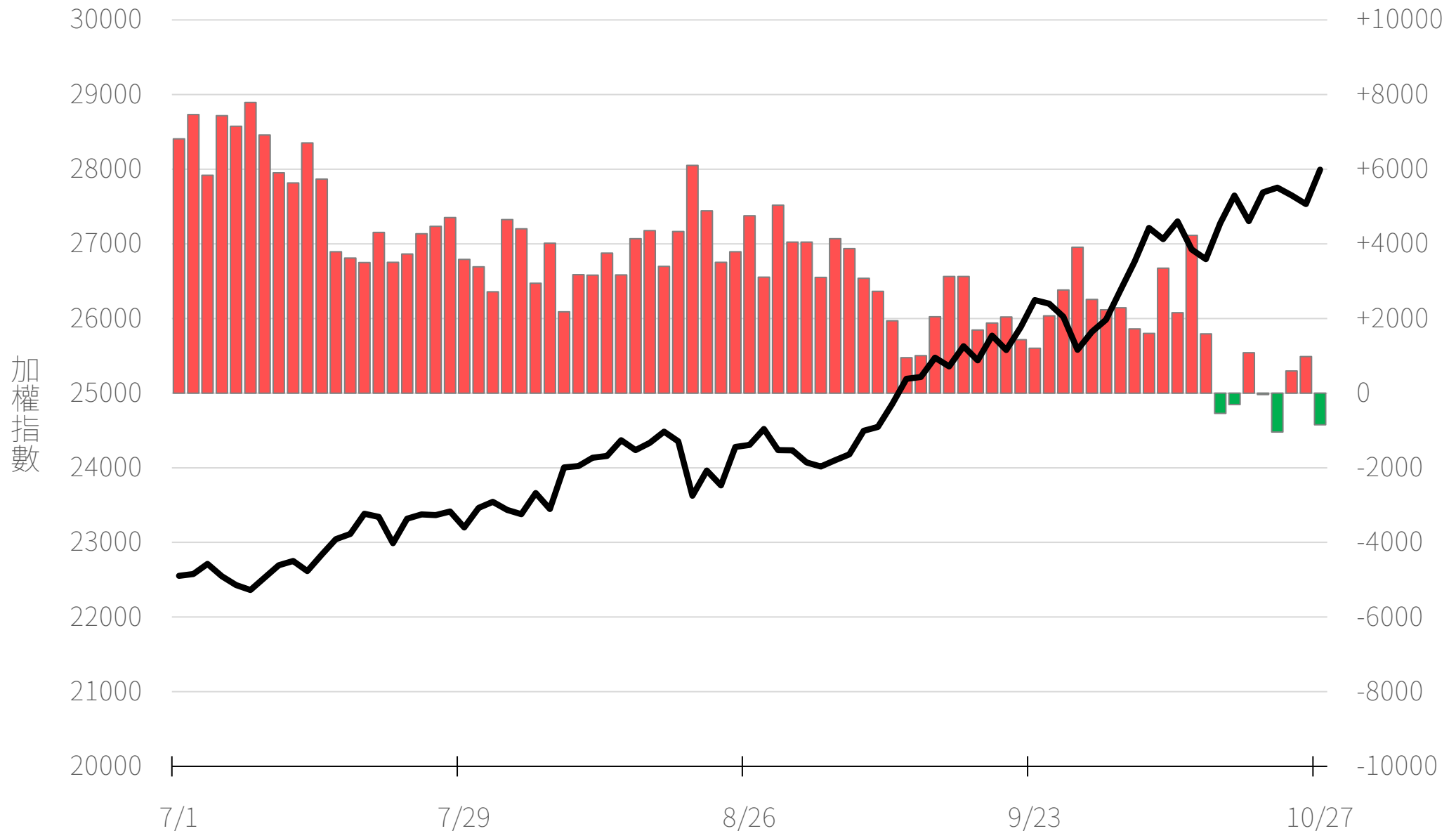
自營近20日累計買賣超(億元)

+868.16



自營台指期O(口)

-849



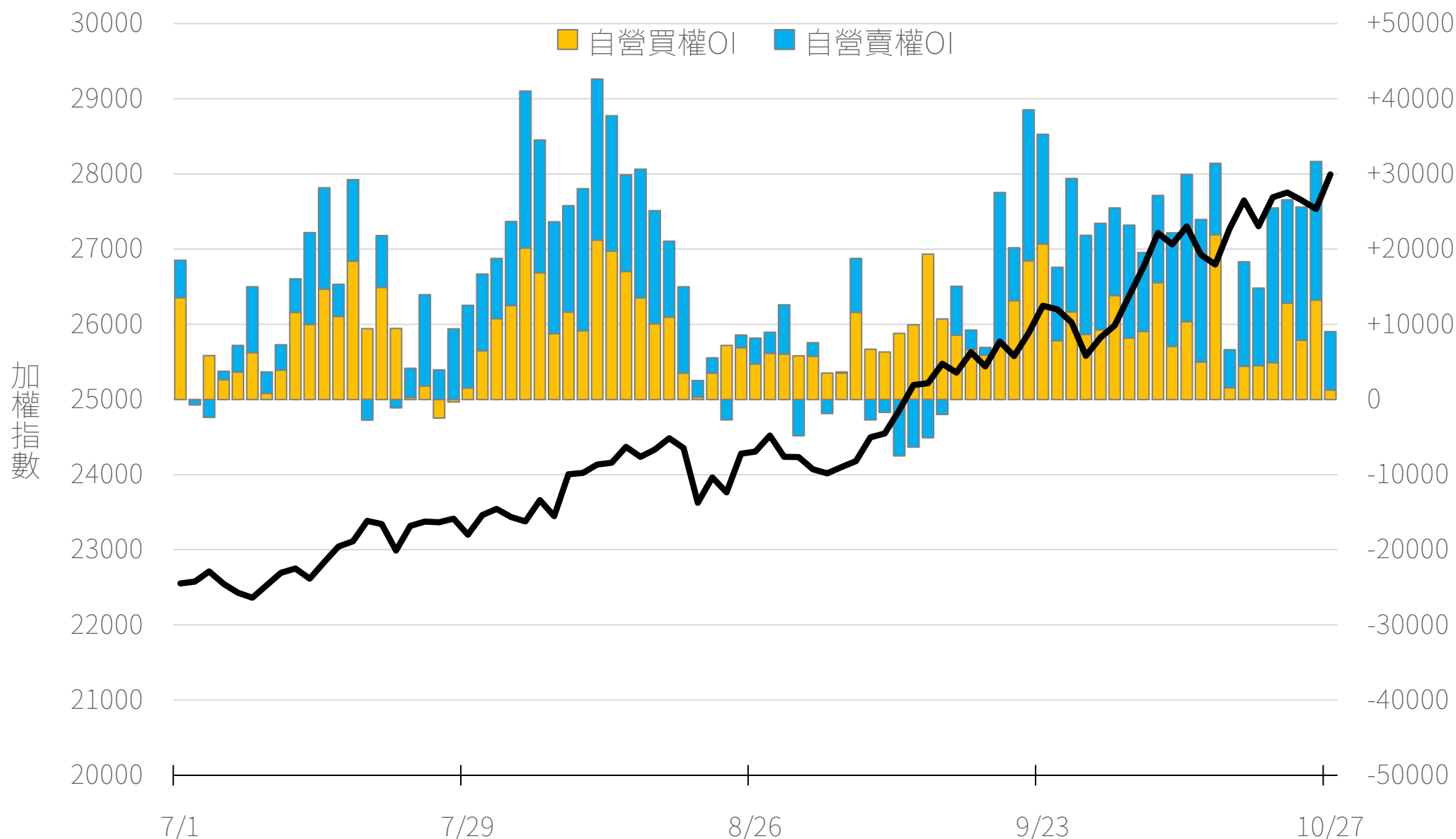
永豐期貨
SinoPac Futures

永豐期貨股份有限公司 | 台北市重慶南路一段2號8樓 | 02-2381-1799 | 114年金管期總字第010號 | 顧問事業部
本研究報告純屬研究性質僅供參考，不保證其完整性及精確性，報告內容具時效性，邇後若有變更，本公司將不做預告或主動更新。交易人決策時應衡量自身需求與交易風險，並就交易結果自行負責，本公司恕不負任何法律責任，亦不作任何保證。未經授權，禁止任何形式抄襲、引用或轉載。

2025/10/27

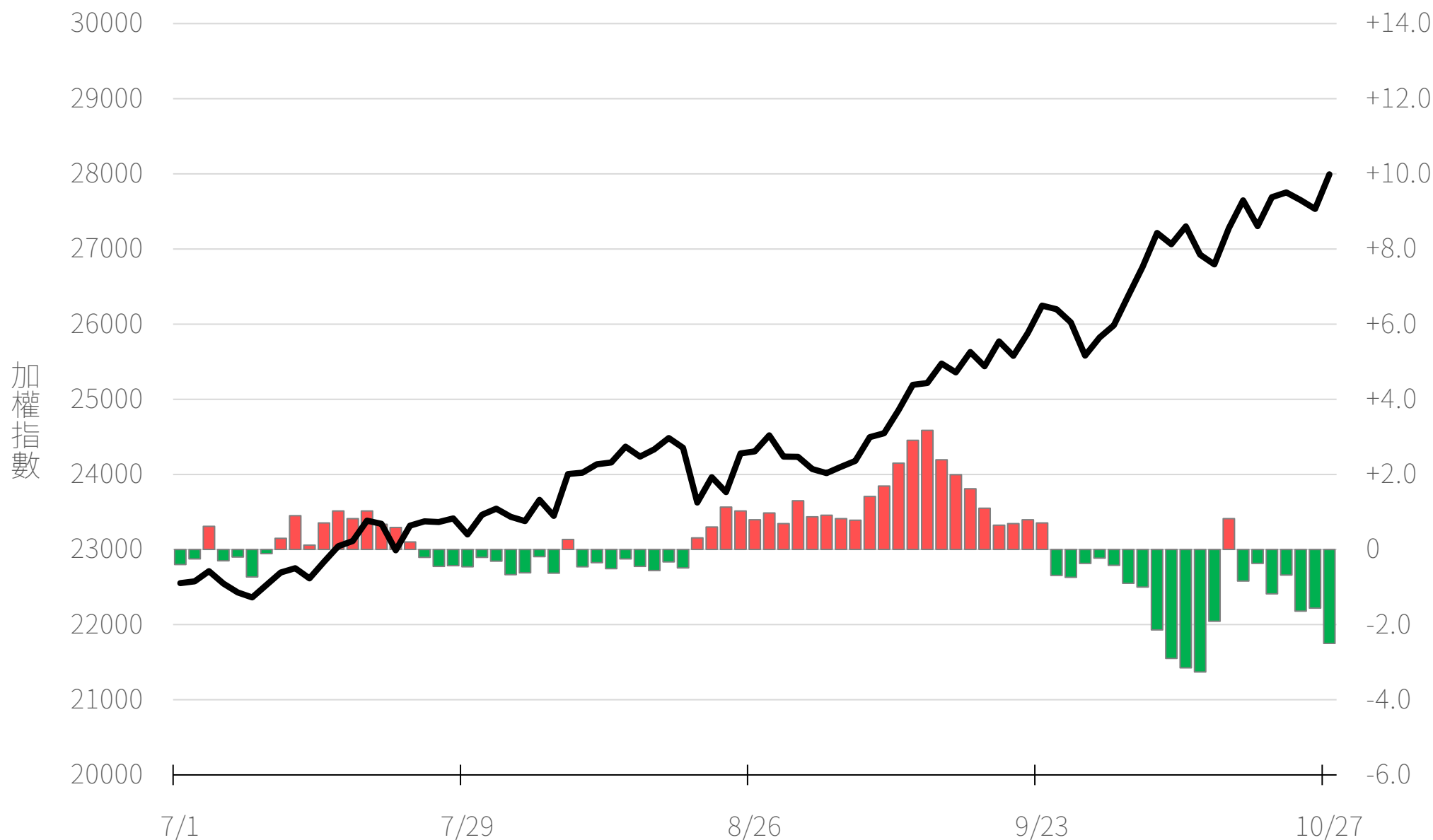
自營選權OI(口) 0軸以上為買方，以下為賣方

買權 +1246
賣權 +7794



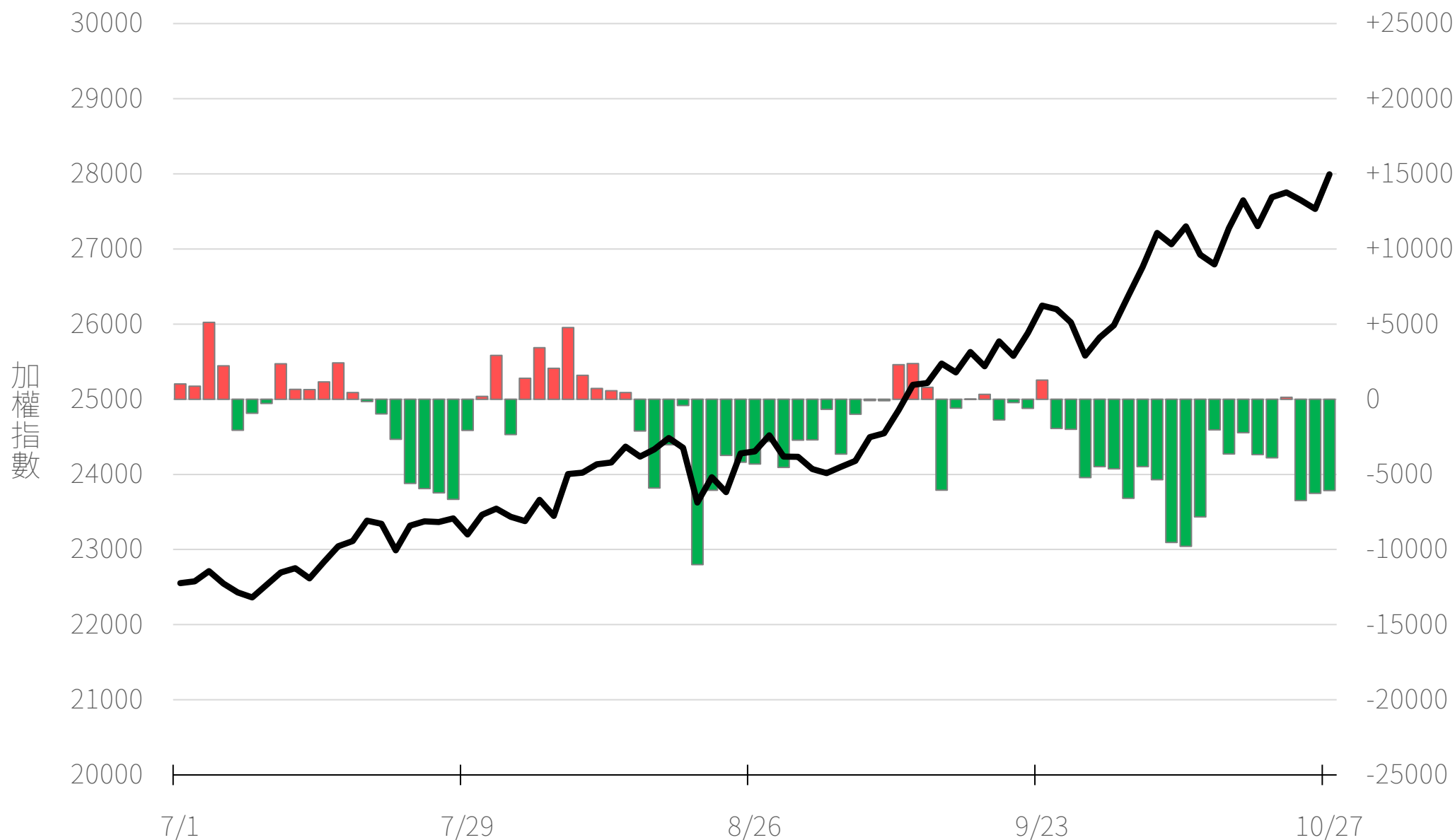
自營選權OI淨金額(億元)

-2.50



十特近月台指期OI(口)

-6076



十特全月台指期OI(口)

-5609

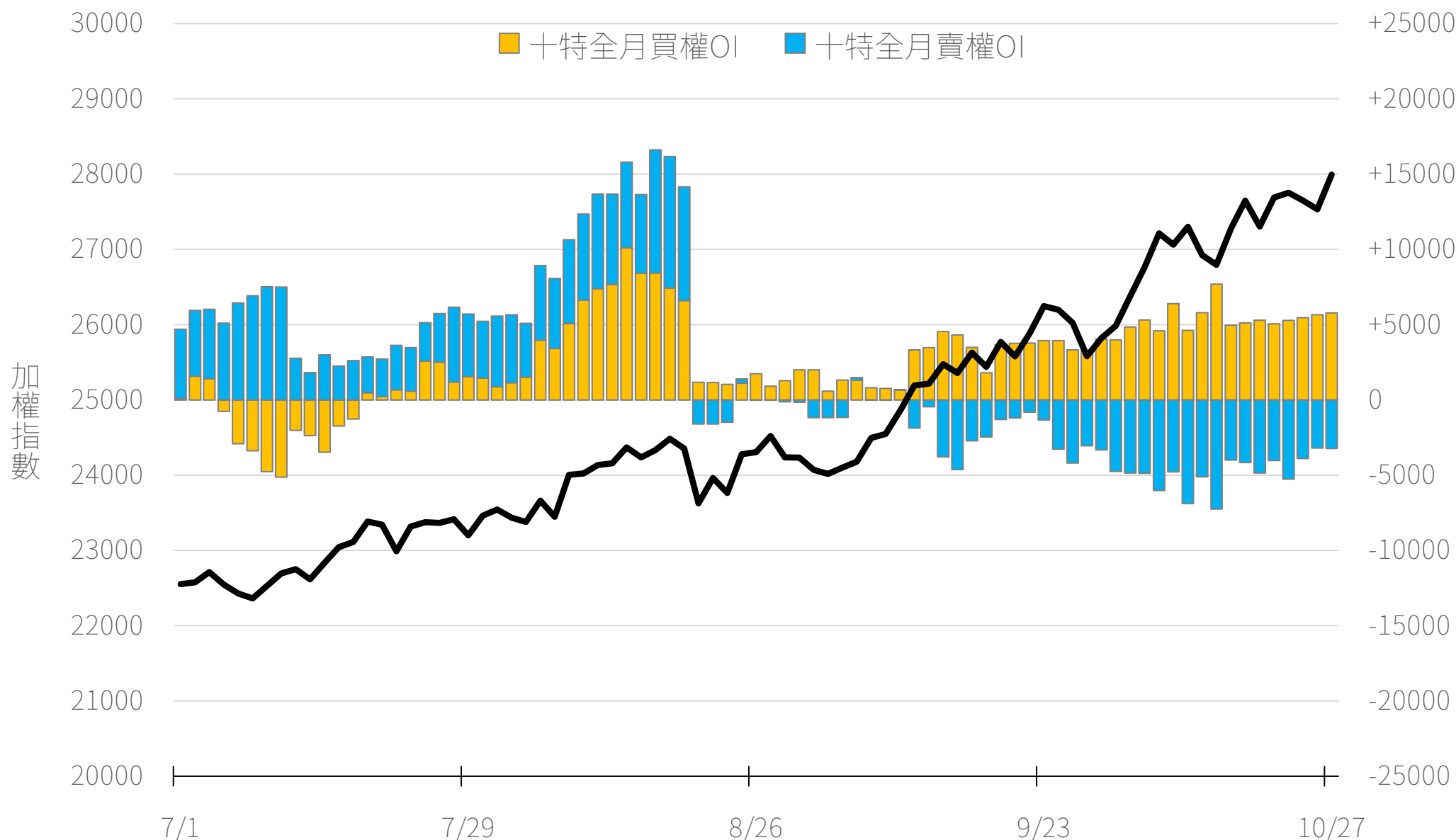


十特近月選權OI(口)

0軸以上為買方
0軸以下為賣方

買權
賣權

+5778
-3225

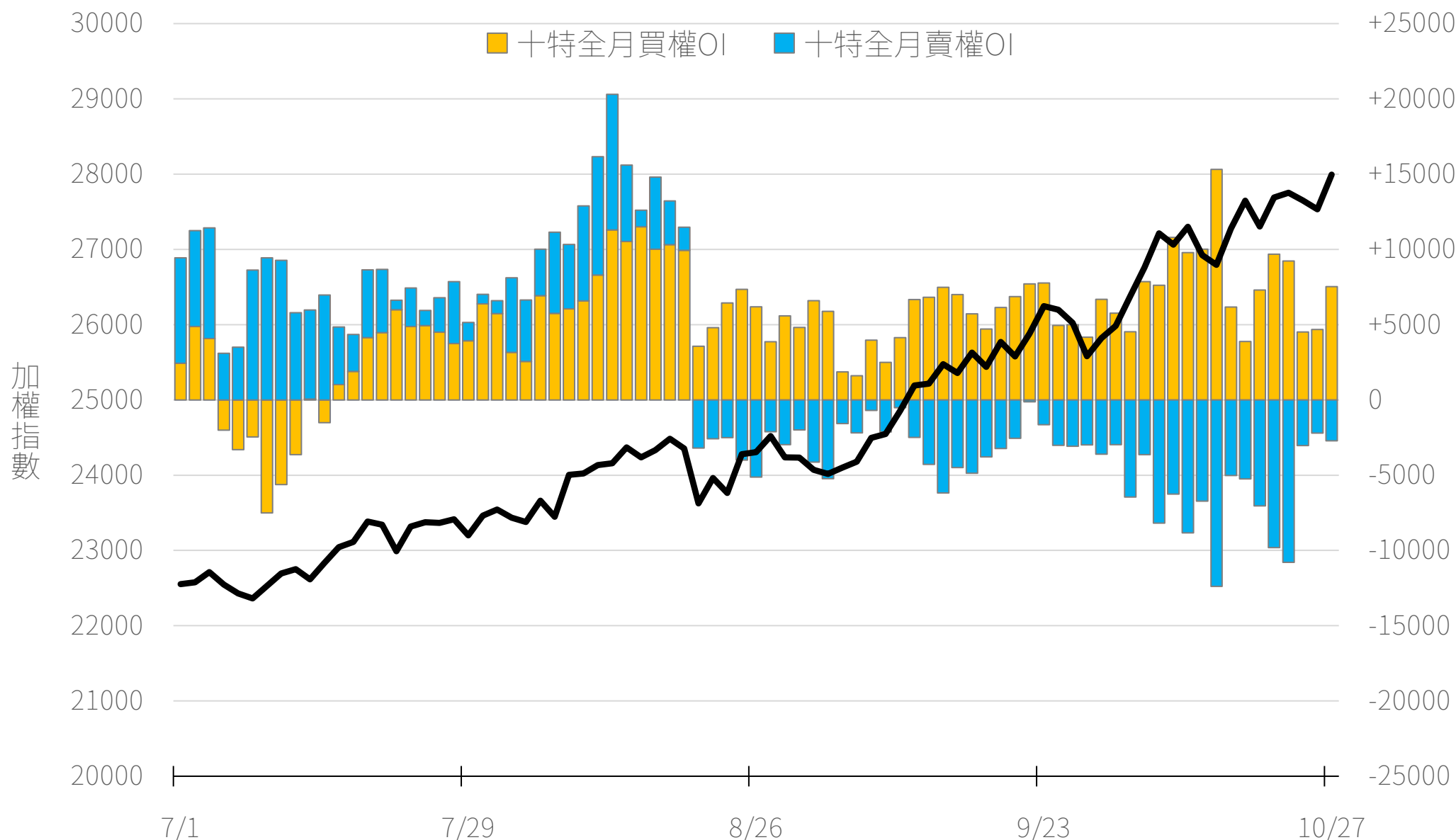


十特全月選權OI(口)

0軸以上為買方
0軸以下為賣方

買權
賣權

+7531
-2719



台指期盤後快訊



永豐期貨股份有限公司 | 台北市重慶南路一段2號8樓 | 02-2381-1799 | 114年金管期總字第010號 | 顧問事業部

本研究報告純屬研究性質僅供參考，不保證其完整性及精確性，報告內容具時效性，邇後若有變更，本公司將不做預告或主動更新。交易人決策時應衡量自身需求與交易風險，並就交易結果自行負責，本公司恕不負任何法律責任，亦不作任何保證。未經授權，禁止任何形式抄襲、引用或轉載。