

# 台指期盤後快訊

永豐期貨顧問事業部編製



# 收盤行情表

2025年10月23日 星期四

合約	收盤	漲跌	漲跌幅	成交量	OI	OI增減
加權指數	27532.26	-116.65	-0.42%	4321.49 億元		
台指11	27556	-152	-0.55%	131909	63279	-773
台指12	27559	-149	-0.54%	1295	2158	+7
小台11	27556	-152	-0.55%	291929	33628	+343
小台12	27559	-149	-0.54%	9076	5544	+563
微台11	27556	-152	-0.55%	211669	37072	+4445
微台12	27559	-149	-0.54%	13908	7900	+984
電子11	1637.45	-11.15	-0.68%	788	430	-1
金融11	2252	-5.20	-0.23%	174	528	-4
非金11	13639	-16.00	-0.12%	22	103	+11

# 等待FOMC與APEC 台股壓縮整理後有望再攻高

指數週四下跌116.65點，收在27532.26點，成交量4321.49億元。台指期下跌152點至27556點，正價差為23.74點。籌碼面部分，三大法人賣超249.14億元；而在台指期淨部位方面，三大法人淨空單減少1608口至-3614口，其中外資淨空單減少1788口至-24307口；十大交易人中的特定法人全月份台指期淨空單減少1567口至-6064口。

今日台股延續前一日的整理格局，盤勢受美股震盪影響高低有限，整體呈現量縮盤整，市場靜待下週聯準會宣布降息。從期貨與選擇權籌碼觀察，投資人普遍預期降息機率高，資金動能暫時觀望但偏向樂觀，指數維持高檔整理屬於利多前的蓄勢。國際部分，美債殖利率再度滑落至4%下方，顯示資金對未來寬鬆政策已有明確定價，而美元指數轉弱支撐亞幣走強，外資動向若由匯入轉為回補將形成下一波推升主力。政策面來看，下週FOMC若如預期降息0.25%，將確認美國貨幣政策正式轉向寬鬆，而月底APEC會議可望促進中美關係緩和，若兩大變數同步正向發展，市場風險偏好將全面回升。台股目前雖受技術面短線壓力限制，但資金與政策雙重利多一旦落地，指數有機會重新挑戰二萬八千點整數關卡。短線可留意電子權值與政策受惠族群，中期仍以「降息確立 + 中美緩和」作為主要多頭邏輯，震盪期間反而提供低接契機。

選擇權未平倉量部分，10月F4大量區買權OI落在28000點，賣權最大OI落在27000點；月買權最大OI落在30000點，月賣權最大OI落在20000點。全月份未平倉量put/call ratio值由1.24下降至1.08。VIX指數上升0.58至26.04。外資台指期買權淨金額2.83億元；賣權淨金額0.21億元。整體選擇權籌碼面偏空。（永豐期貨研調）

# 三大法人籌碼變化 單位：口 / 億元

	現貨 (金額)	台指 (口數)	Call (口數)	Put (口數)	Call (金額)	Put (金額)
外資	-239.42	-24307 (+1788)	7854 (+1496)	1941 (-945)	2.83 (-0.25)	0.21 (-0.11)
投信	-12.22	19711 (-566)	-40 (0)	80 (0)	-0.01 (0)	0.01 (0)
自營	+2.50	982 (+386)	13223 (+5350)	18435 (+701)	-0.27 (+0.07)	1.29 (-0.01)
合計	-249.14	-3614 (+1608)	21037 (+6846)	20456 (-244)	2.55 (-0.18)	1.51 (-0.12)

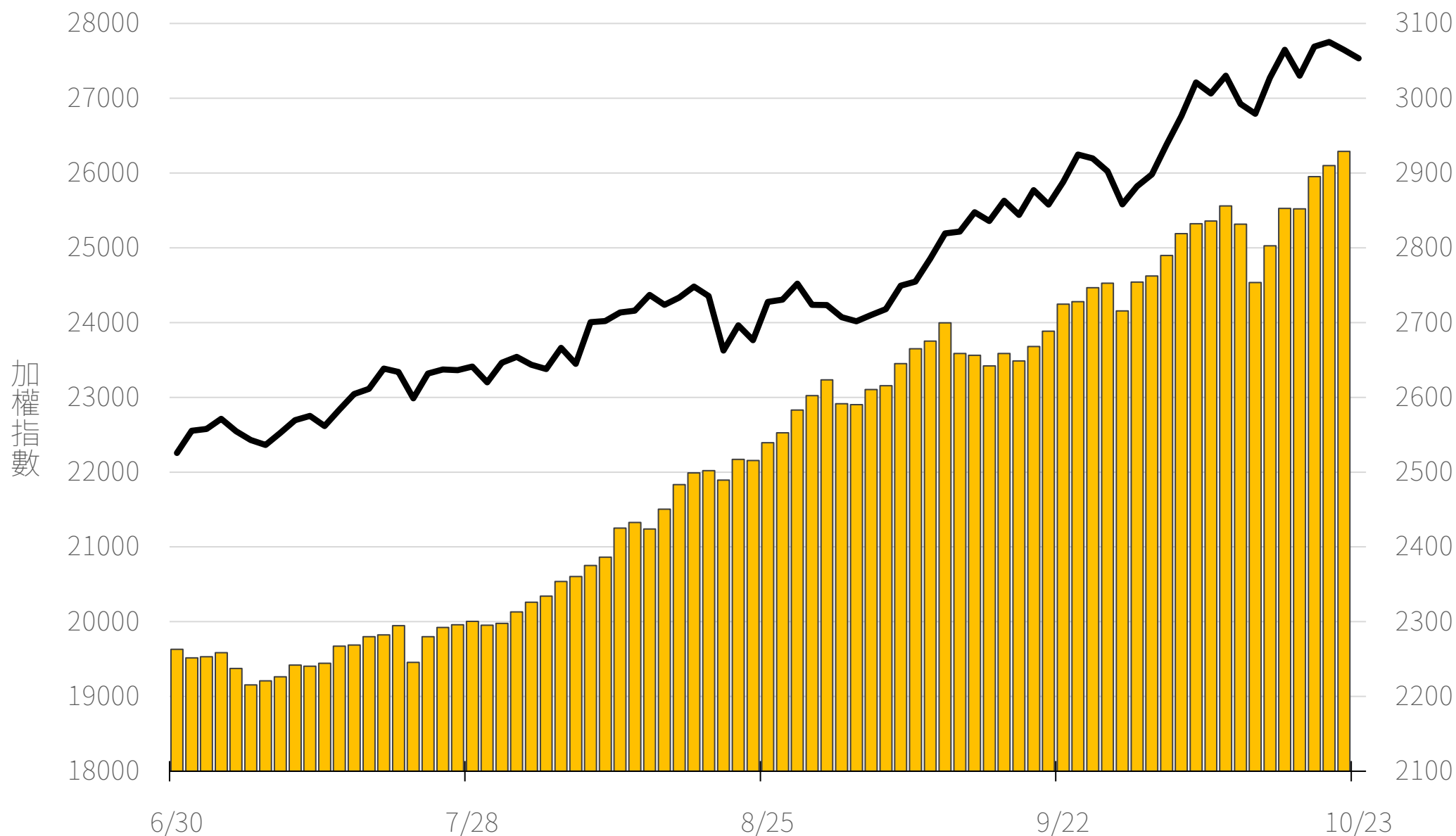
# 十大交易人期權淨部位(口)

	十大(特定人)		十大(非特定人)		全市場OI
	近月	其他月	近月	其他月	
台指	-6262 (+479)	198 (+1088)	4060 (-454)	-994 (-1189)	77277 (-261)
買權	5655 (+196)	-978 (-33)	-4713 (-838)	4890 (-329)	110959 (+43670)
賣權	-3203 (+683)	996 (+151)	-331 (-800)	-930 (+3291)	119972 (+36454)

# 上市融資餘額(億元)

圖表僅更新至前一日數據

# 2928.9



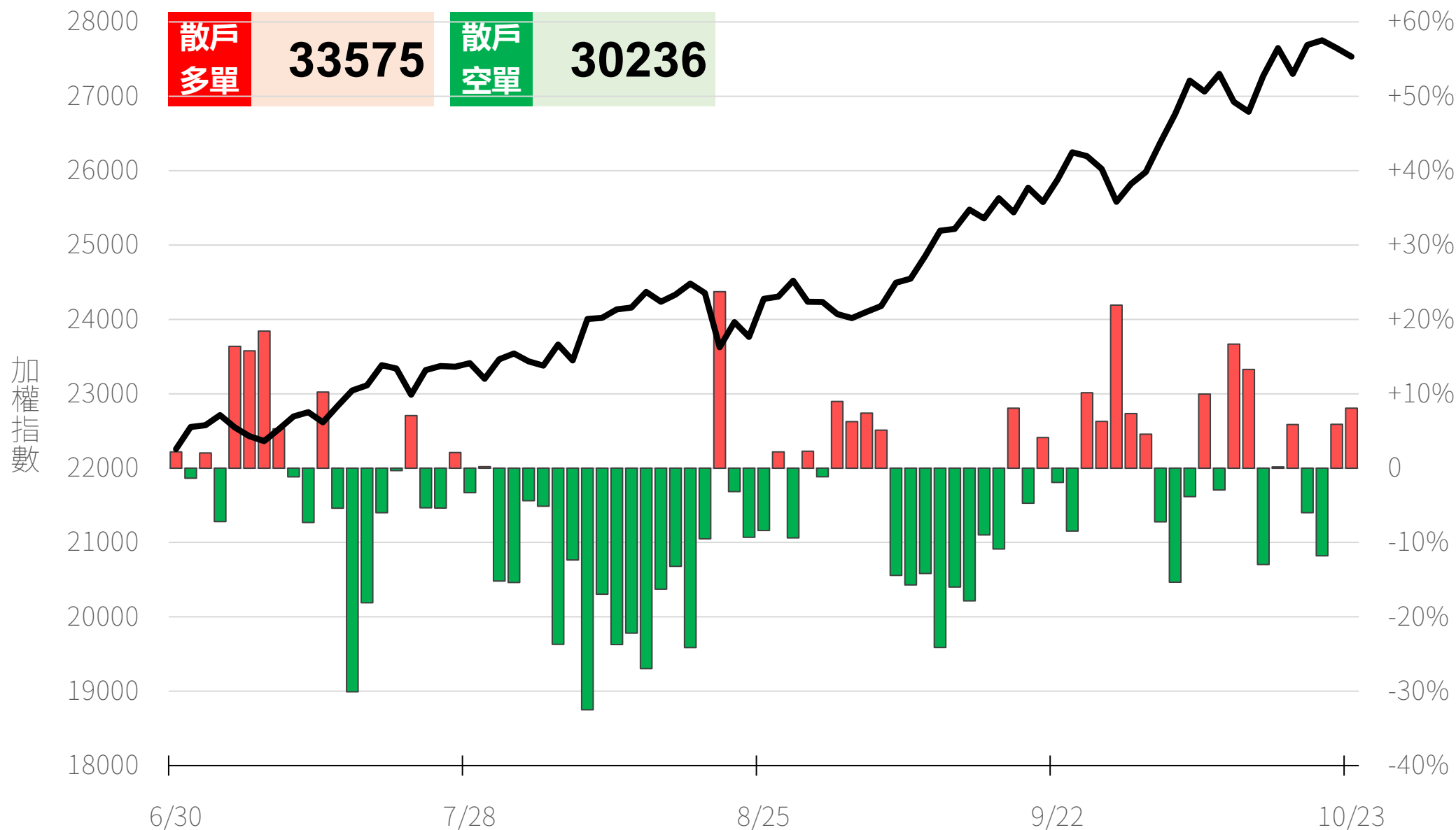
# 小台散戶多空比

散戶多單=全市場OI-三大法人多單

散戶空單=全市場OI-三大法人空單

散戶多空比=(散戶多單-散戶空單)/全市場OI x 100%

## +8.07%



永豐期貨  
SinoPac Futures

永豐期貨股份有限公司 | 台北市重慶南路一段2號8樓 | 02-2381-1799 | 114年金管期總字第010號 | 顧問事業部

本研究報告純屬研究性質僅供參考，不保證其完整性及精確性，報告內容具時效性，邇後若有變更，本公司將不做預告或主動更新。交易人決策時應衡量自身需求與交易風險，並就交易結果自行負責，本公司恕不負任何法律責任，亦不作任何保證。未經授權，禁止任何形式抄襲、引用或轉載。

2025/10/23

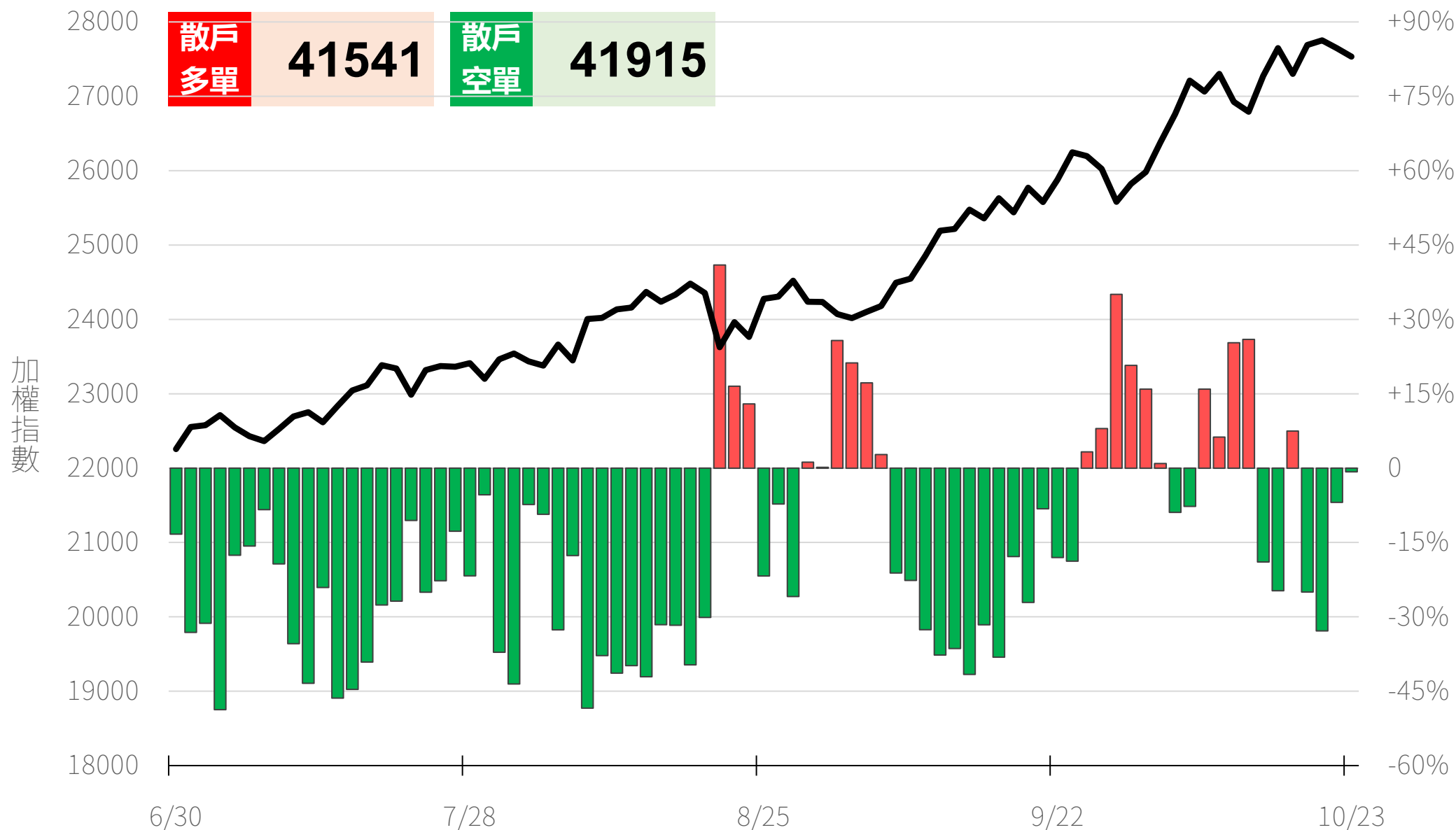
# 微台股散戶多空比

散戶多單=全市場OI-三大法人多單

散戶空單=全市場OI-三大法人空單

散戶多空比=(散戶多單-散戶空單)/全市場OI x 100%

## -0.75%



永豐期貨  
SinoPac Futures

永豐期貨股份有限公司 | 台北市重慶南路一段2號8樓 | 02-2381-1799 | 114年金管期總字第010號 | 顧問事業部

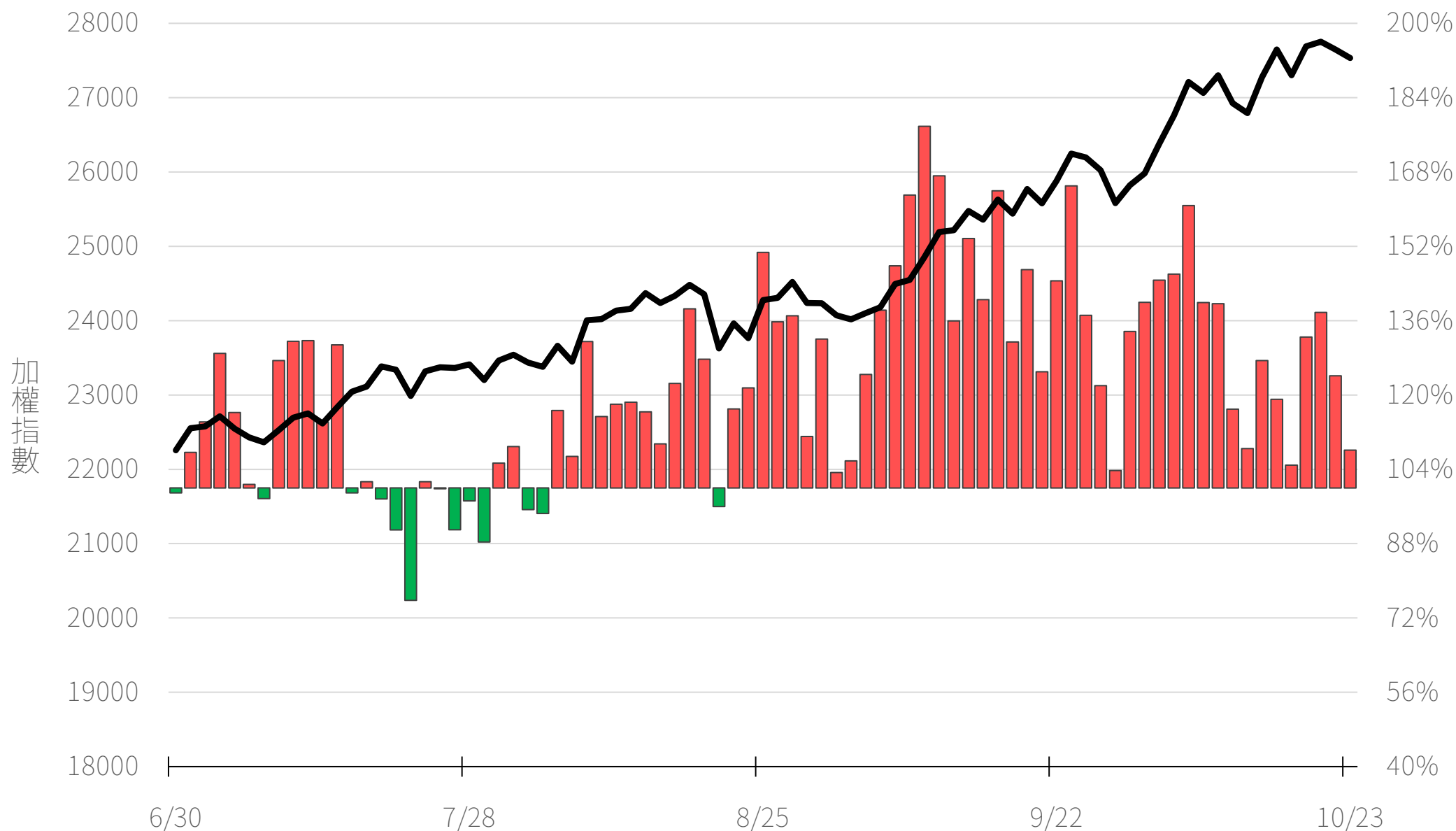
本研究報告純屬研究性質僅供參考，不保證其完整性及精確性，報告內容具時效性，邇後若有變更，本公司將不做預告或主動更新。交易人決策時應衡量自身需求與交易風險，並就交易結果自行負責，本公司恕不負任何法律責任，亦不作任何保證。未經授權，禁止任何形式抄襲、引用或轉載。

2025/10/23



# Put/Call Ratio

# 108.12%



# 10月F4大量區

買權

28000  
(5087口)

賣權

27000  
(2487口)

(+4196) 5087		28000		110 (+50)
(+1415) 1832		27950		76 (+33)
(+2403) 3083		27900		166 (+38)
(+869) 1226		27850		120 (-11)
(+1164) 1602		27800		256 (+147)
(+989) 1220		27750		201 (+45)
(+1325) 1888		27700		504 (-3)
(+560) 732		27650		333 (+39)
(+643) 856		27600		766 (+225)
(+265) 412		27550		483 (+157)
(+672) 802		27500		2082 (+530)
(+232) 278		27450		661 (+308)
(+232) 358		27400		2296 (+1190)
(+104) 174		27350		535 (+312)
(+165) 220		27300		1225 (+673)
(+32) 65		27250		797 (+499)
(+95) 123		27200		1342 (+859)
(-4) 45		27150		706 (+496)
(+27) 44		27100		1444 (+661)
(+2) 32		27050		380 (+220)
(+26) 47		27000		2487 (+1288)

Put

Call

# 10月W5大量區

買權

28500  
(2488口)

賣權

27000  
(1740口)

(+827) 1382		28000		Put	87	(+18)
(+178) 304		27950			31	(-21)
(+512) 699		27900			74	(+10)
(+350) 459		27850			70	(+2)
(+362) 554		27800			144	(-28)
(+168) 566		27750			307	(-44)
(+258) 511		27700			319	(+78)
(+228) 279		27650			209	(+30)
(+296) 362		27600			239	(+100)
(+116) 161		27550			262	(+103)
(+238) 326		27500		Call	591	(+383)
(+85) 96		27450			370	(+306)
(+140) 186		27400			432	(+325)
(+74) 104		27350			263	(+181)
(+45) 65		27300			368	(+220)
(+34) 38		27250			159	(+110)
(+37) 66		27200			661	(+480)
(+30) 32		27150			233	(+164)
(+2) 13		27100			907	(+582)
(+9) 9		27050			176	(+139)
(+7) 14		27000			1740	(+1446)

# 10月F5大量區

買權 28800  
(236口)

賣權 24500  
(518口)

(+58) 85	28000	Put	6	(-1)
(+3) 6	27950		42	(-1)
(+8) 39	27900		20	-
(+3) 23	27850		2	(-19)
(+9) 39	27800		31	-
(+19) 39	27750		22	-
(+50) 72	27700		45	(+4)
(+19) 34	27650		13	(+6)
(+22) 48	27600		31	-
(+19) 45	27550		42	(+19)
(+17) 23	27500	Call	11	(+3)
(+10) 31	27450		5	(+3)
- 28	27400		59	(+54)
(+3) 26	27350		30	(+26)
(+8) 43	27300		65	(+34)
- 20	27250		33	(+10)
- 22	27200		52	(-1)
- 20	27150		56	(+35)
- 1	27100		41	(+17)
- 0	27050		62	(+40)
(+1) 4	27000		95	(+54)

# 11月大量區

買權

30000  
(2131口)

賣權

20000  
(1829口)

(+710) 737		28600			3	(-4)
(+2124) 2127		28500			27	(-16)
(+172) 203		28400			10	(-10)
(+261) 281		28300			60	(+39)
(+269) 299		28200			34	(+3)
(+352) 372		28100			50	(+28)
(+1729) 1751		28000			211	(+170)
(+684) 699		27900			115	(+108)
(+634) 660		27800			133	(+102)
(+1157) 1183		27700			310	(+287)
(+1032) 1038		27600			374	(+366)
(+816) 837		27500			392	(+390)
(+328) 356		27400			340	(+335)
(+418) 441		27300			245	(+241)
(+228) 263		27200			276	(+245)
(+189) 209		27100			307	(+284)
(+399) 421		27000			1165	(+1112)
(+254) 274		26900			364	(+343)
(+405) 406		26800			333	(+309)
(+399) 399		26700			332	(+310)
(-1) 403		26600			228	(+187)

Put

Call

# 台指選波動度

VIX ▲ 26.04 買權 IV ▲ 22.39  
賣權 IV ▲ 23.25



永豐期貨  
SinoPac Futures

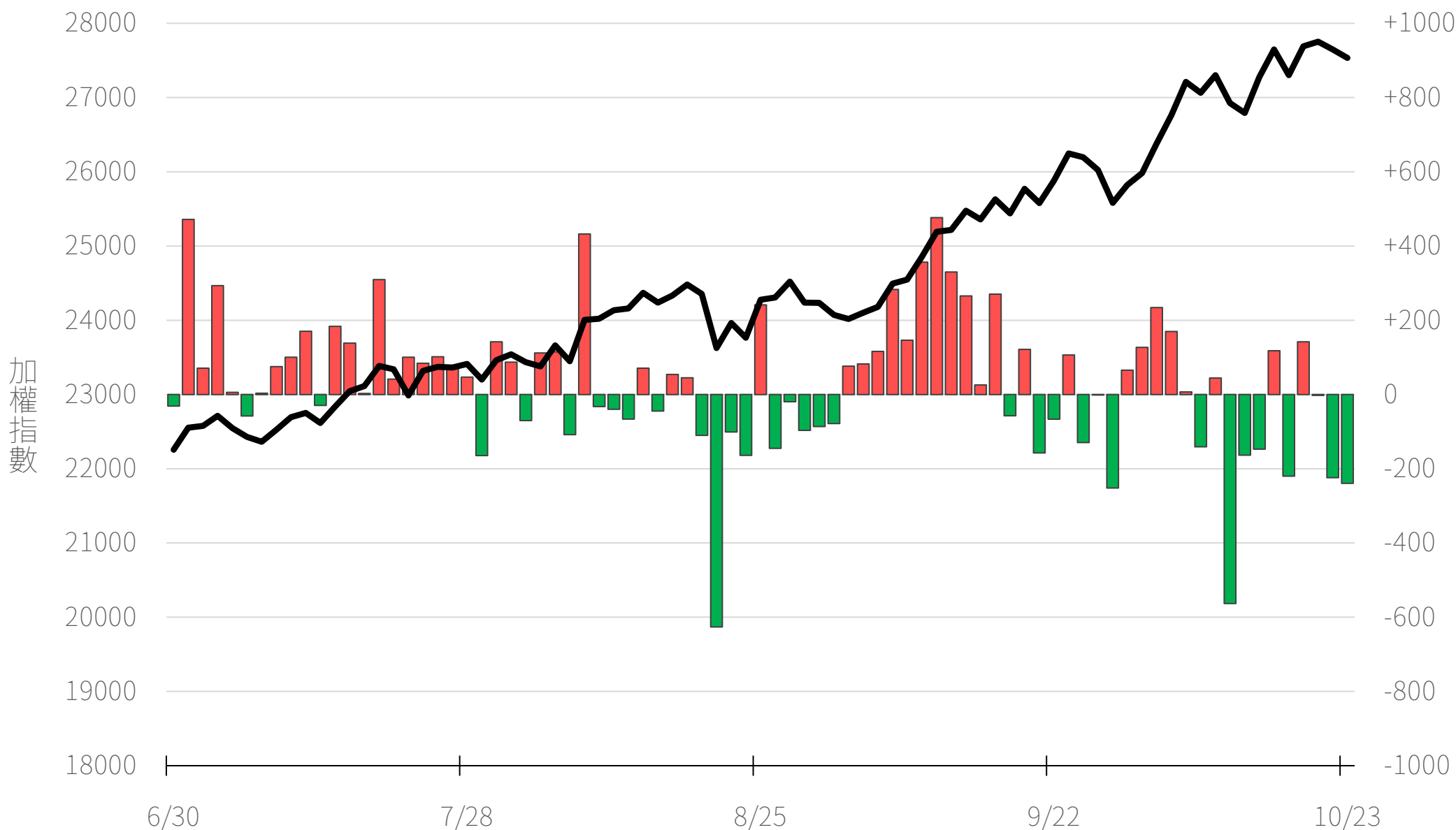
永豐期貨股份有限公司 | 台北市重慶南路一段2號8樓 | 02-2381-1799 | 114年金管期總字第010號 | 顧問事業部

本研究報告純屬研究性質僅供參考，不保證其完整性及精確性，報告內容具時效性，邇後若有變更，本公司將不做預告或主動更新。交易人決策時應衡量自身需求與交易風險，並就交易結果自行負責，本公司恕不負任何法律責任，亦不作任何保證。未經授權，禁止任何形式抄襲、引用或轉載。

2025/10/23

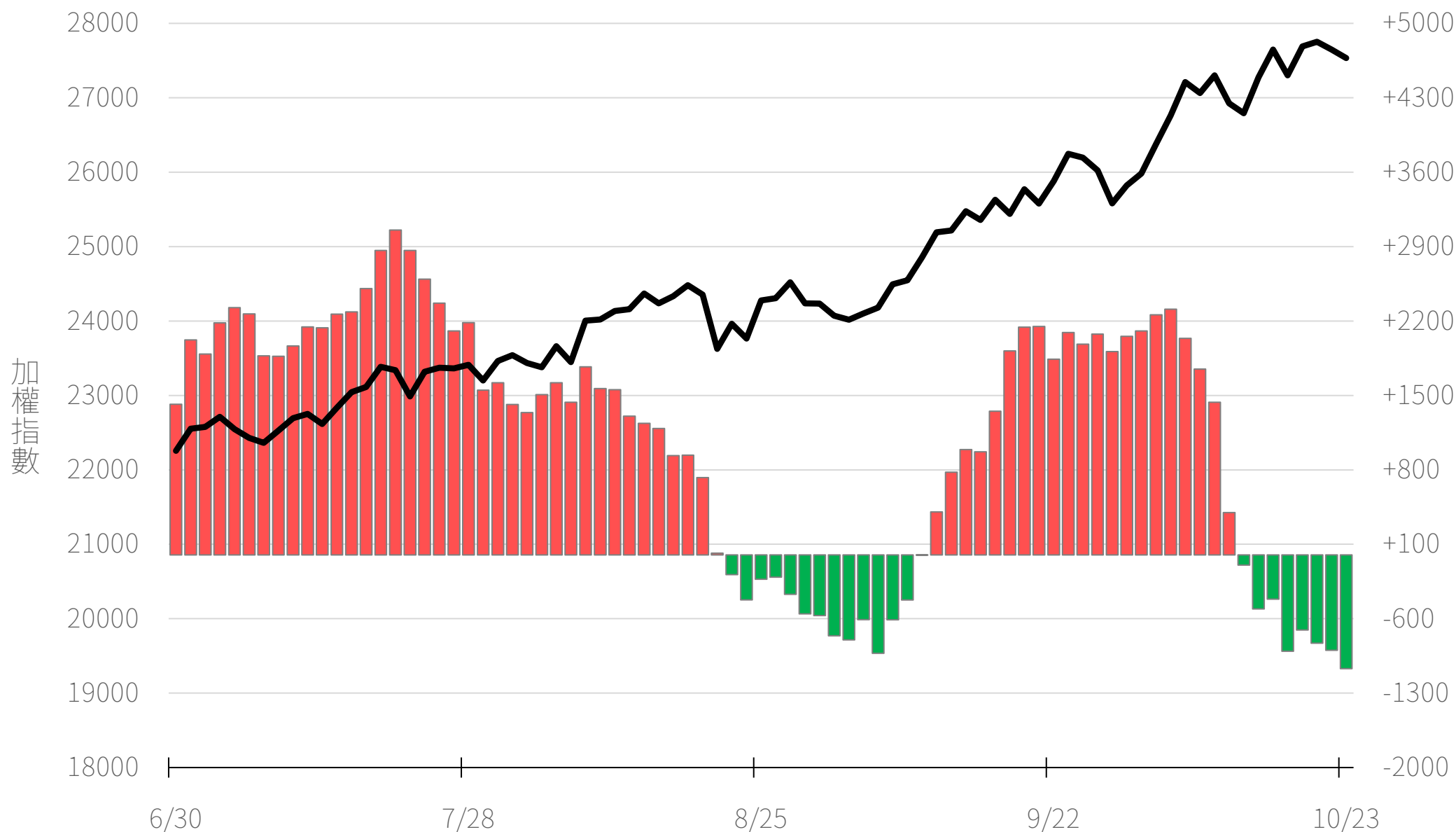
# 外資買賣超(億元)

-239.42



# 外資近20日累計買賣超(億元)

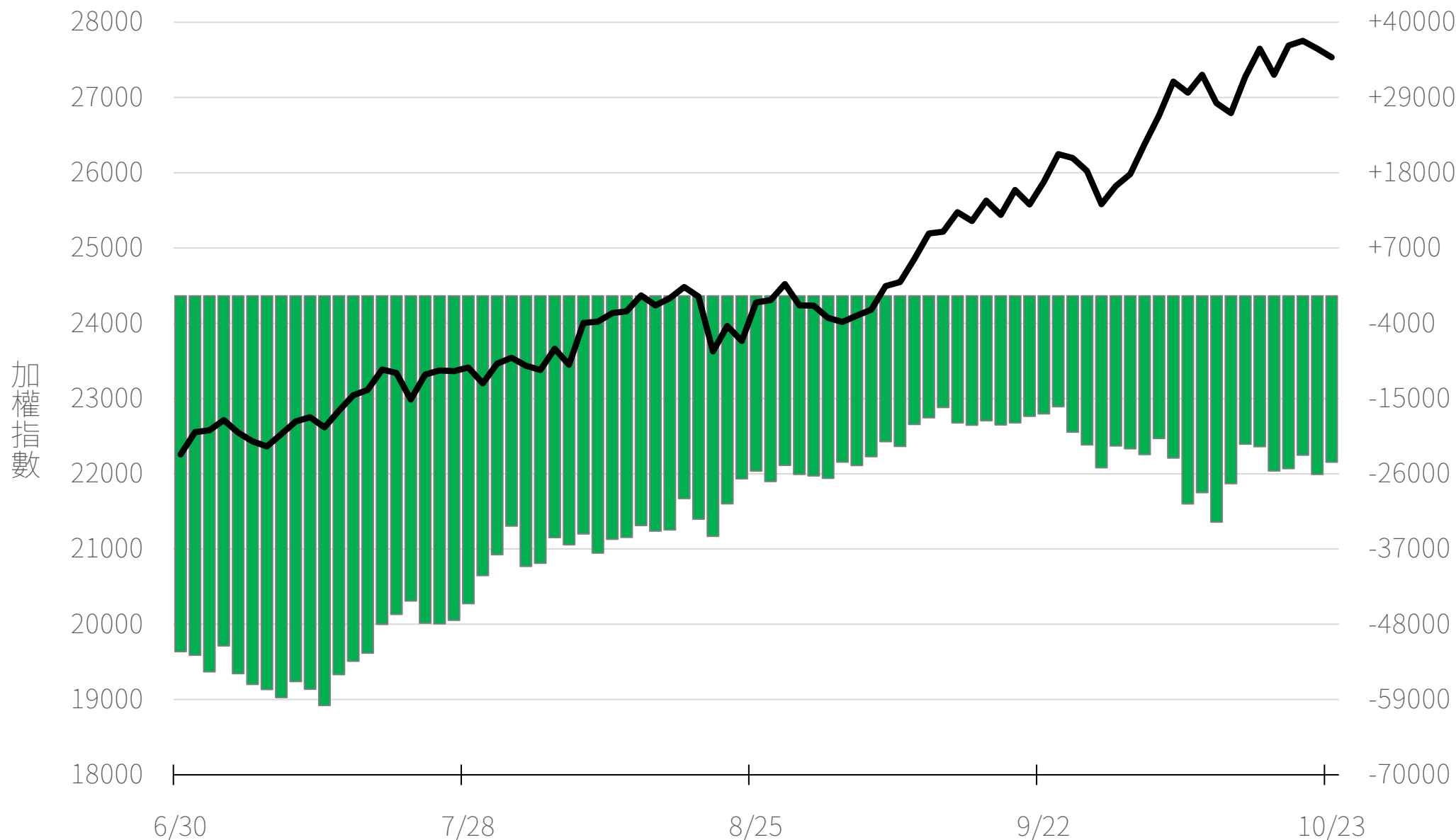
## -1069.99





# 外資台股期OI(口)

-24307



永豐期貨  
SinoPac Futures

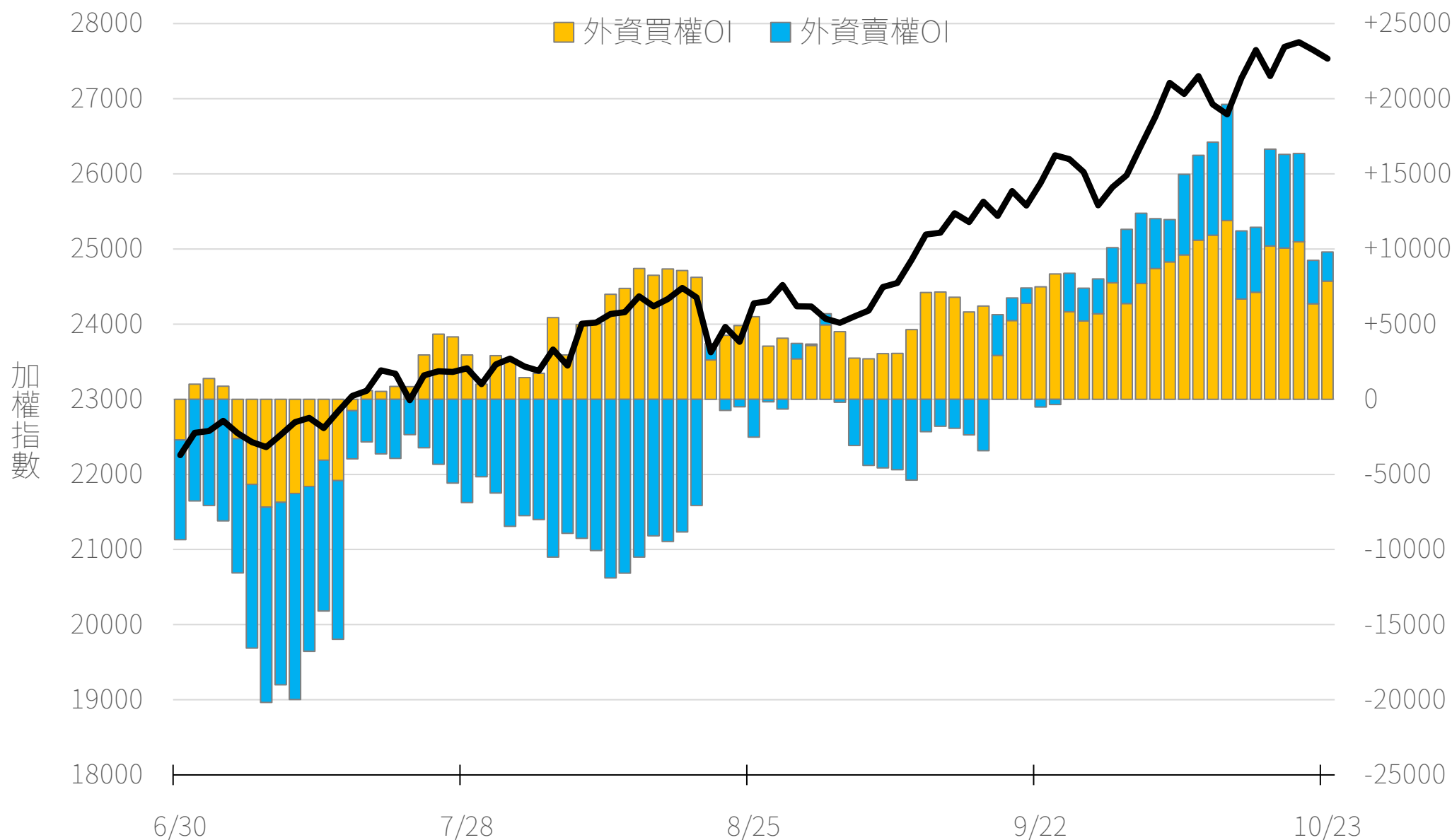
永豐期貨股份有限公司 | 台北市重慶南路一段2號8樓 | 02-2381-1799 | 114年金管期總字第010號 | 顧問事業部

本研究報告純屬研究性質僅供參考，不保證其完整性及精確性，報告內容具時效性，邇後若有變更，本公司將不做預告或主動更新。交易人決策時應衡量自身需求與交易風險，並就交易結果自行負責，本公司恕不負任何法律責任，亦不作任何保證。未經授權，禁止任何形式抄襲、引用或轉載。

2025/10/23

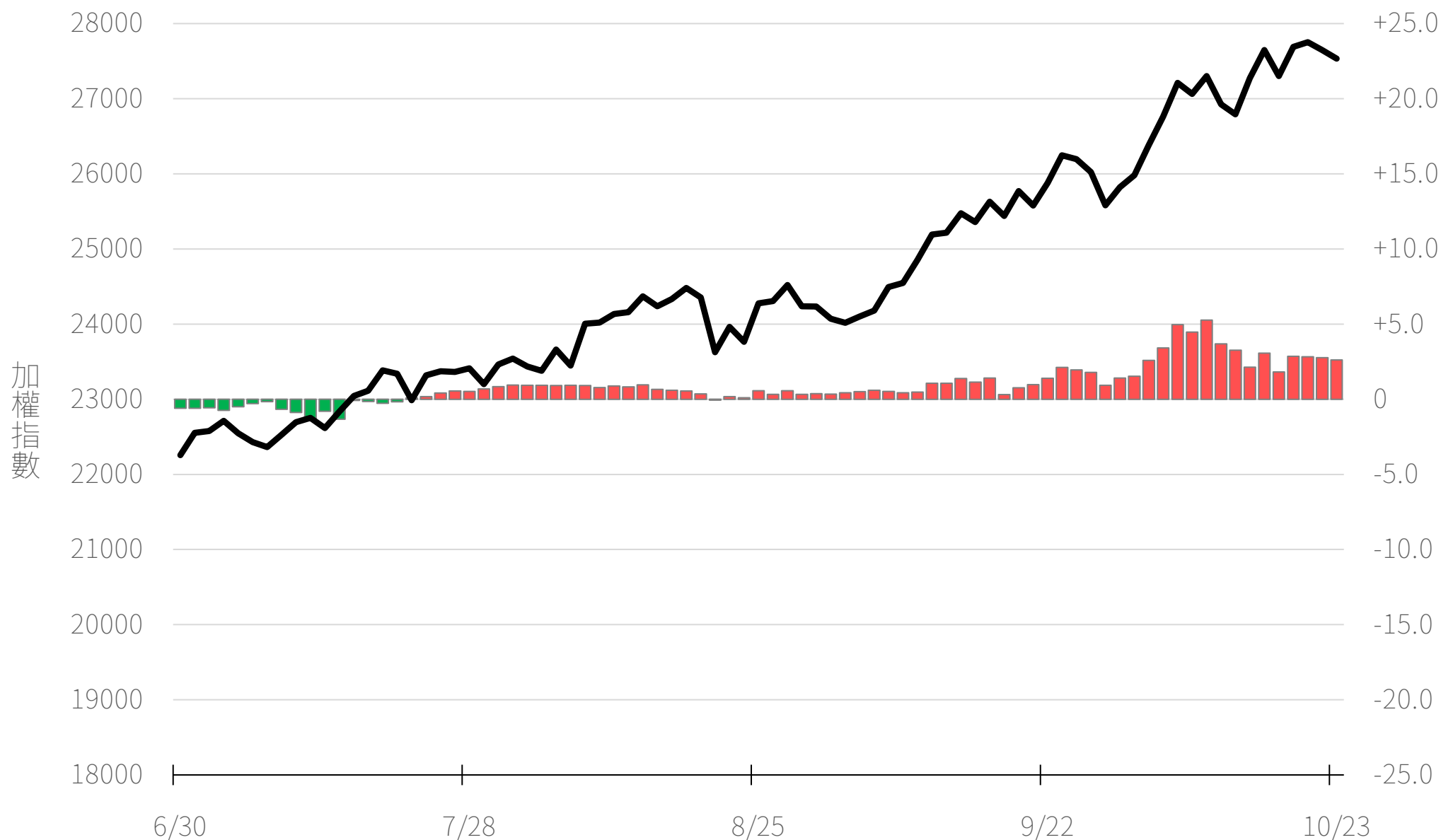
# 外資選權OI(口) 0軸以上為買方，以下為賣方

買權 +7854  
賣權 +1941



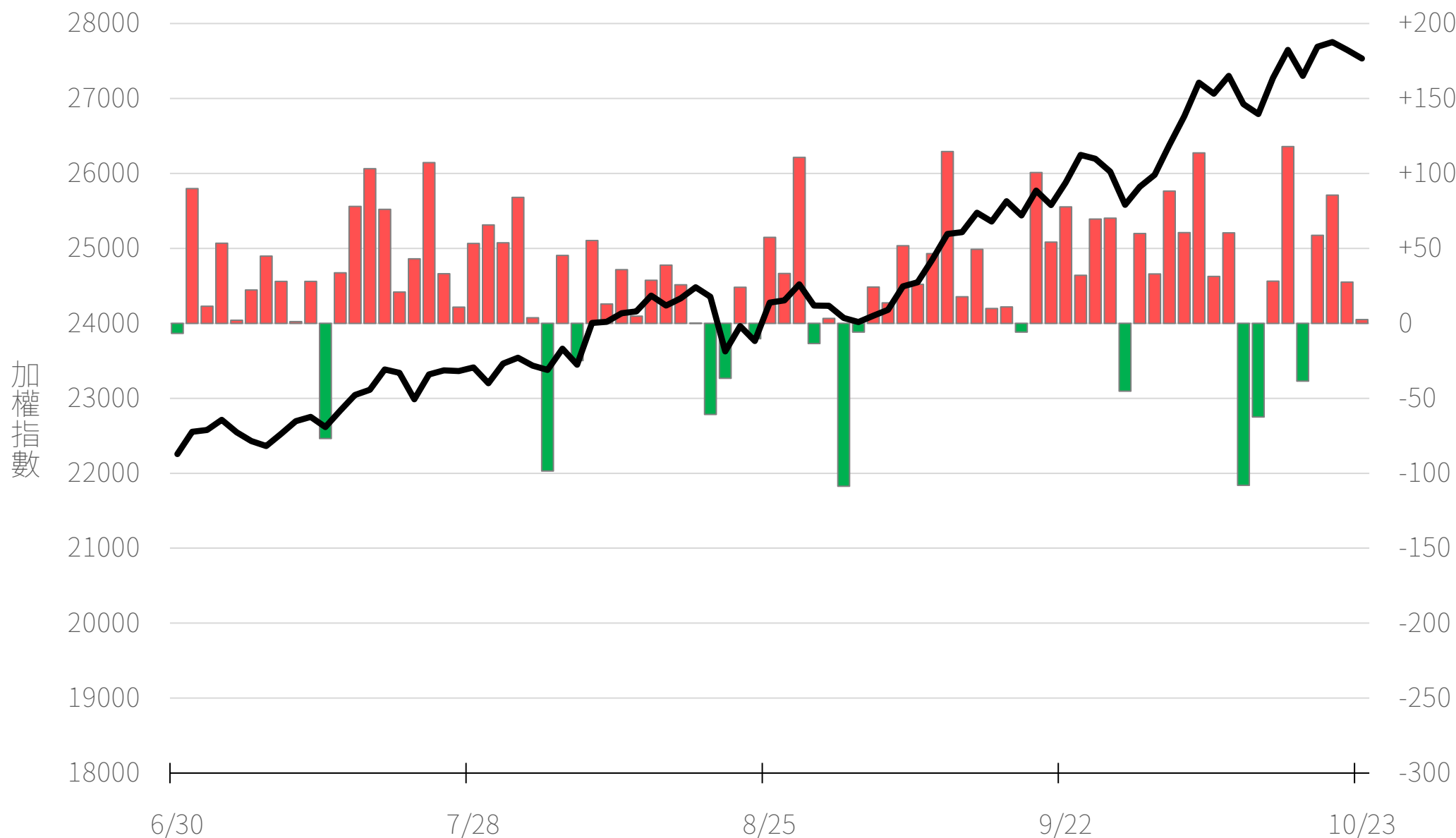
# 外資選權OI淨金額(億元)

+2.62



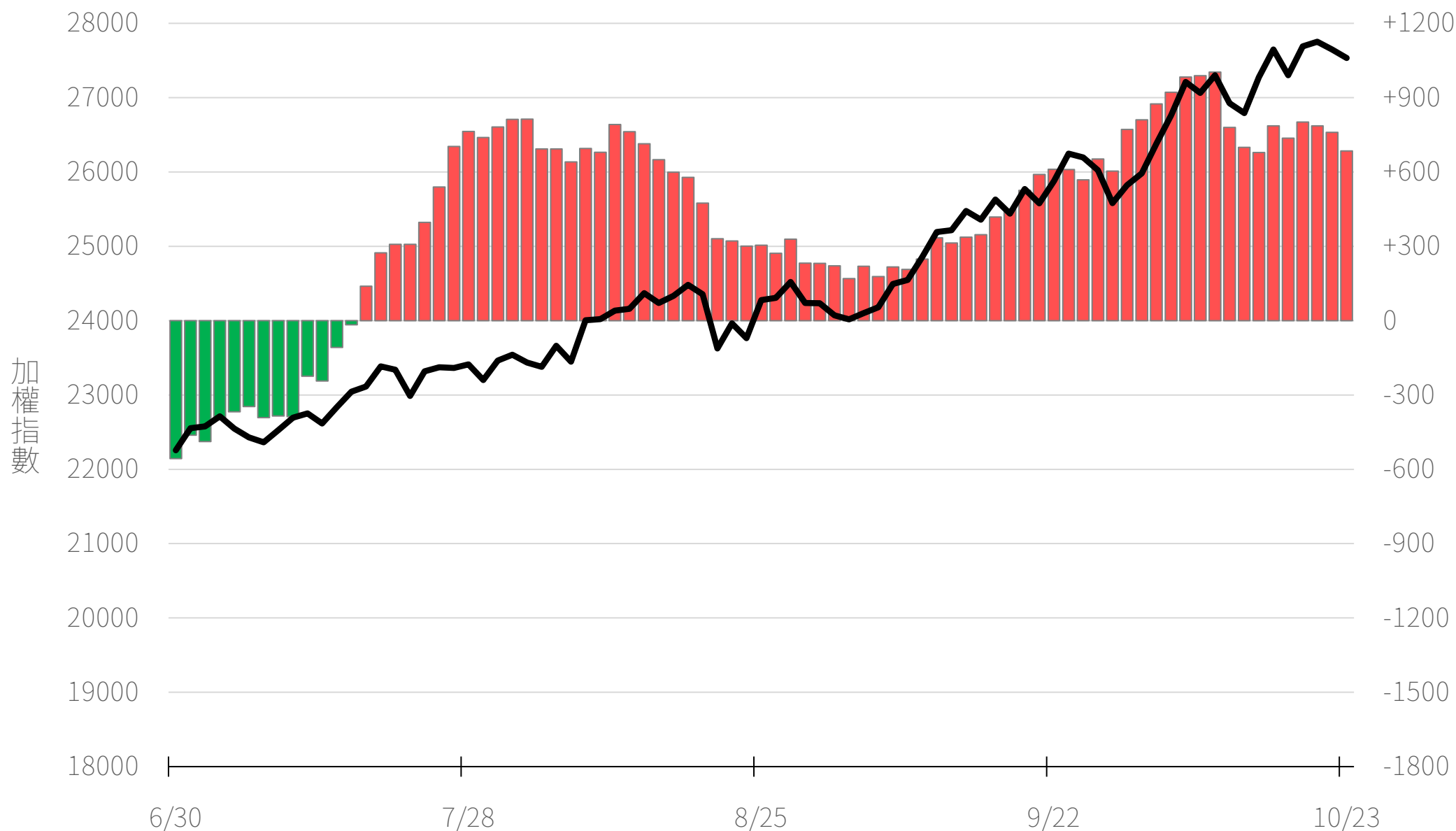
# 自營買賣超(億元)

+2.50



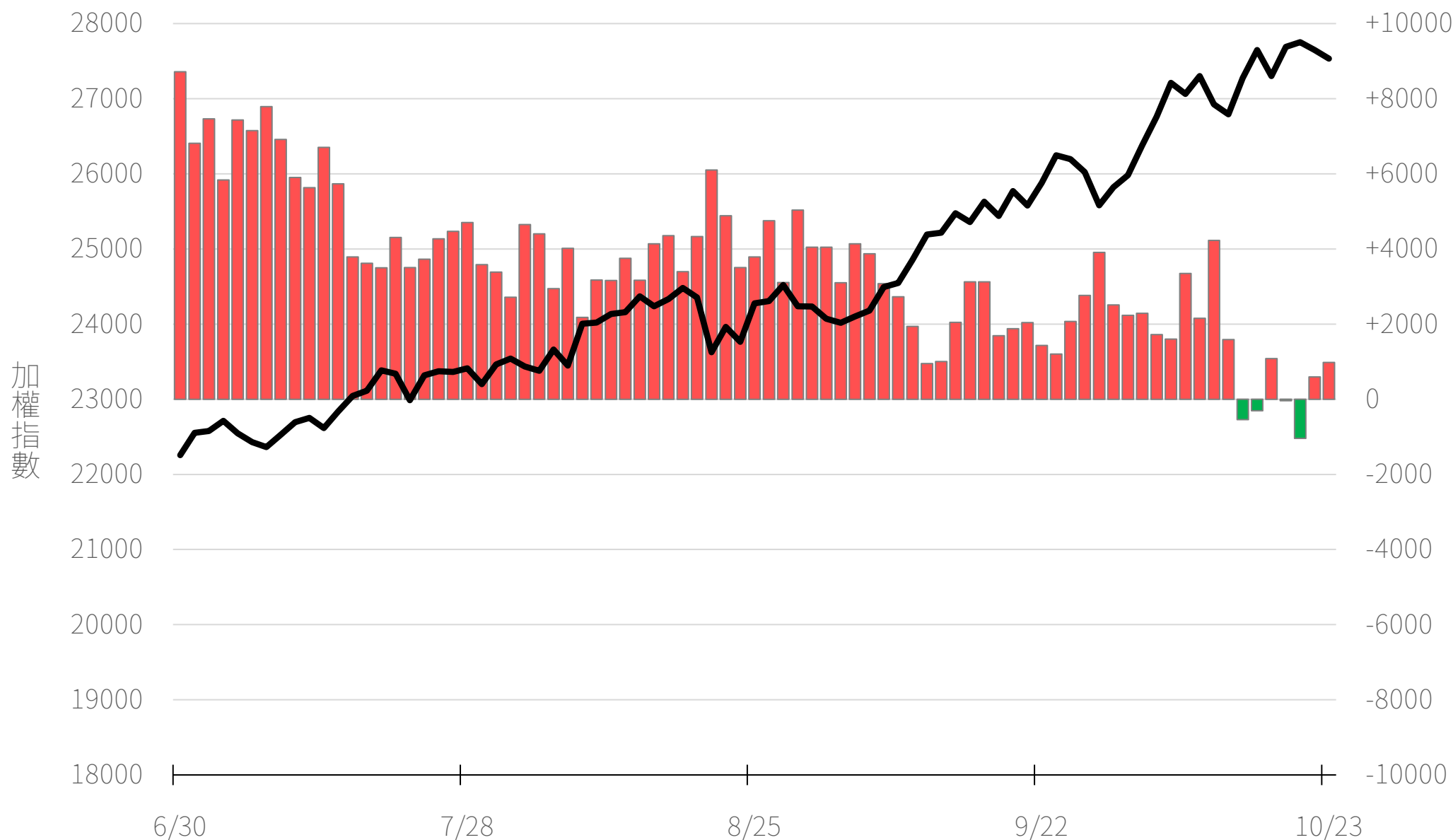
# 自營近20日累計買賣超(億元)

## +684.53



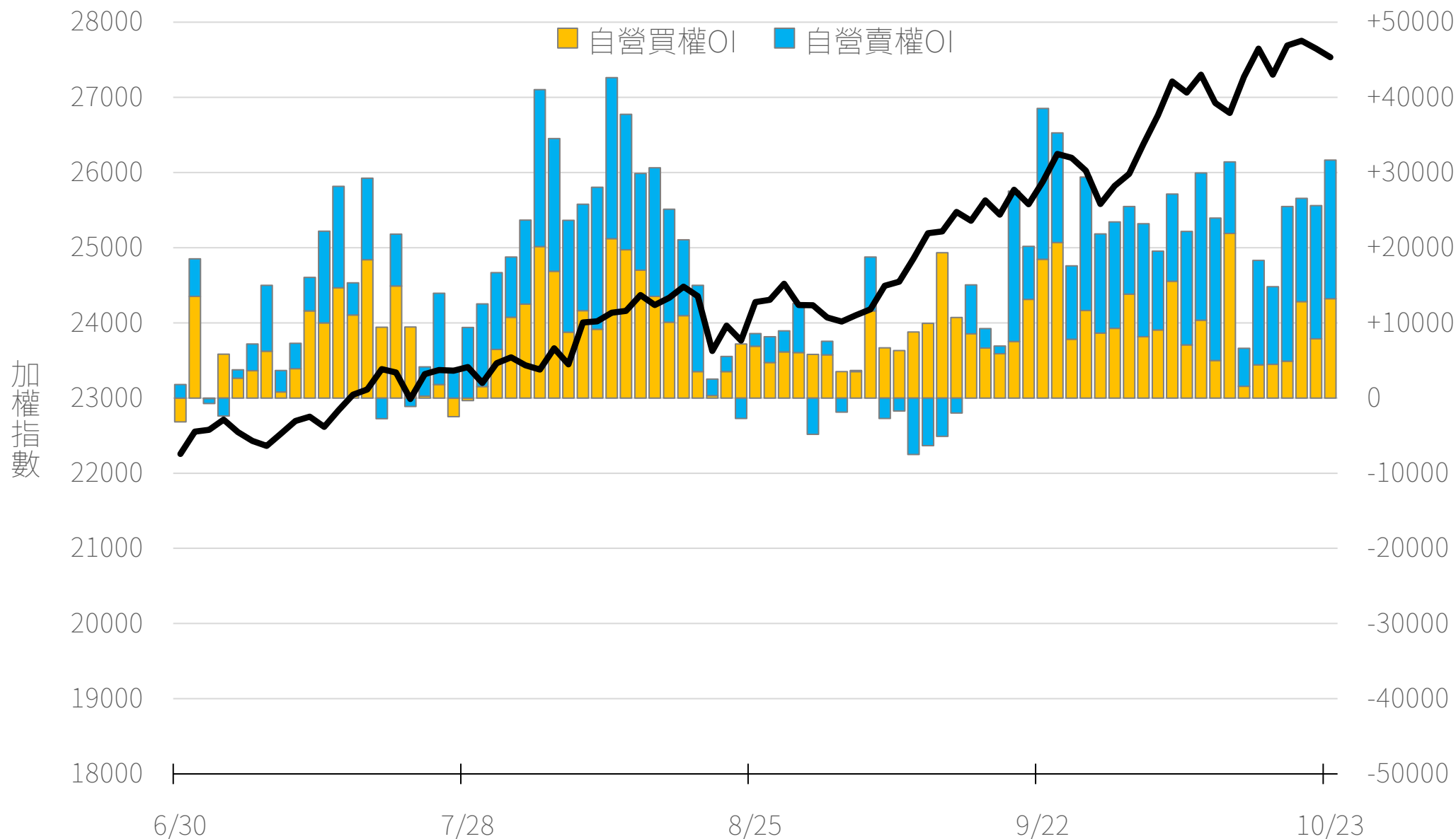
# 自營台指期O(口)

+982



# 自營選權OI(口) 0軸以上為買方，以下為賣方

買權 +13223  
賣權 +18435



# 自營選權OI淨金額(億元)

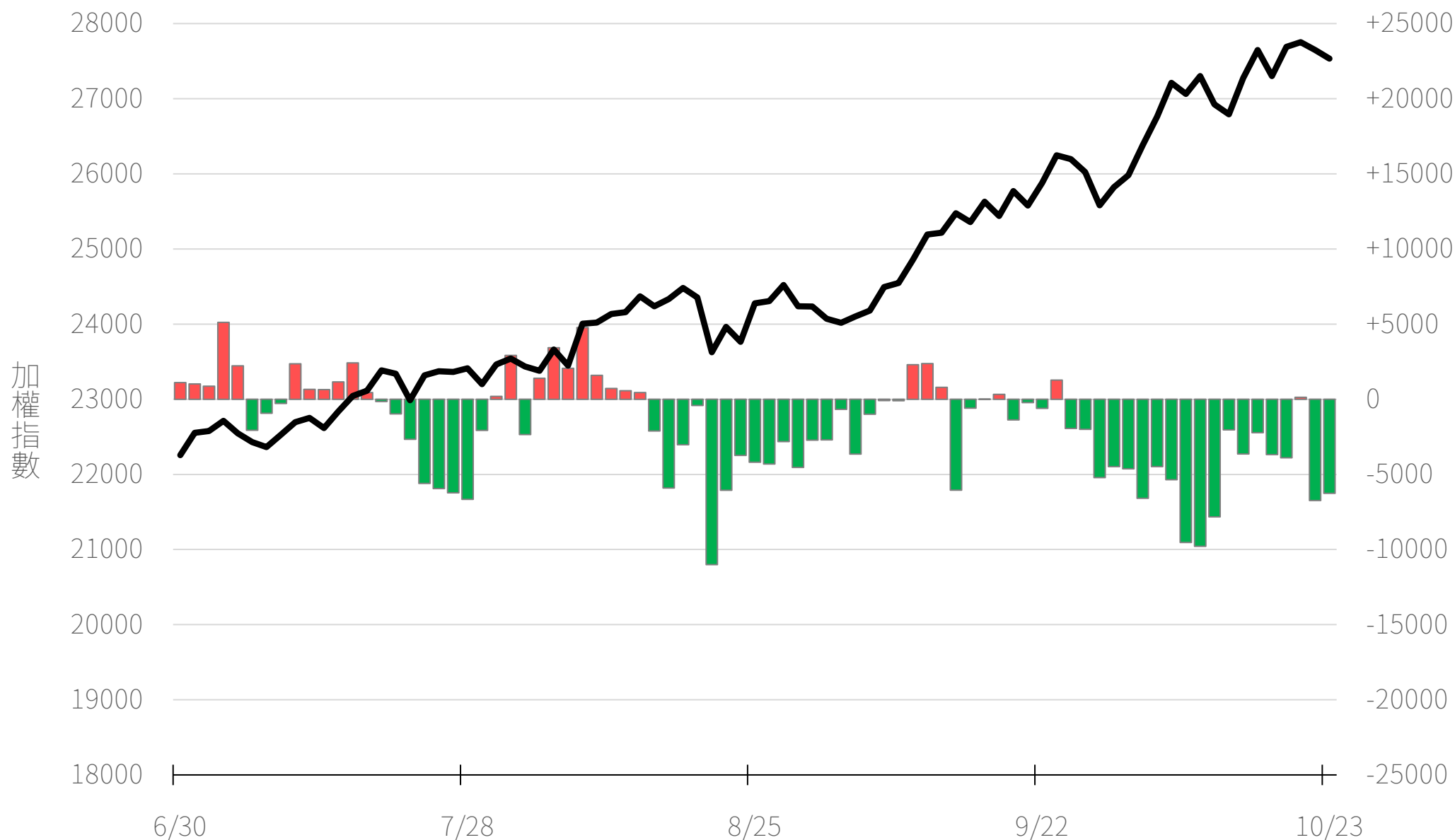
-1.56





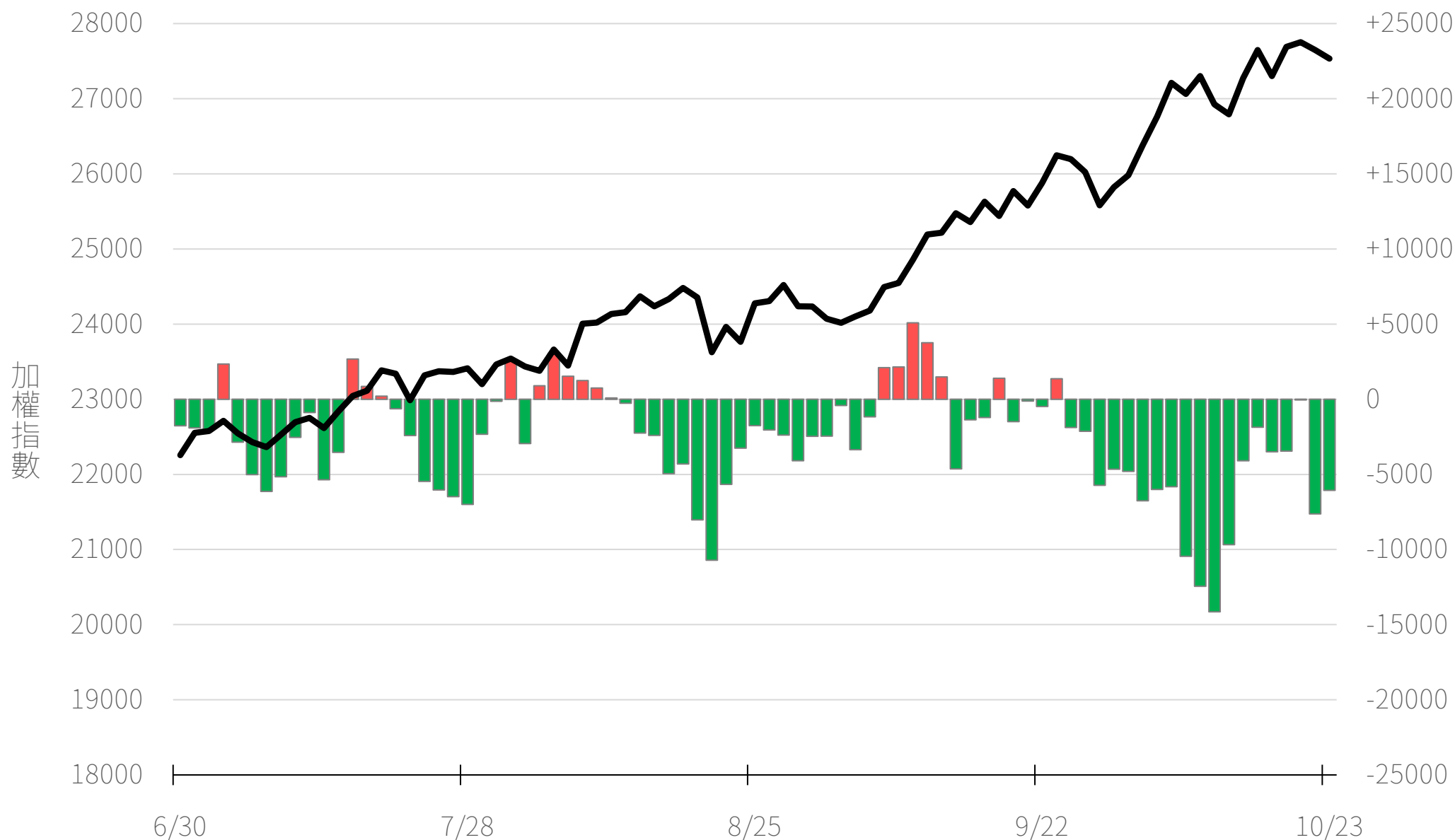
# 十特近月台指期OI(口)

-6262



# 十特全月台指期OI(口)

# -6064

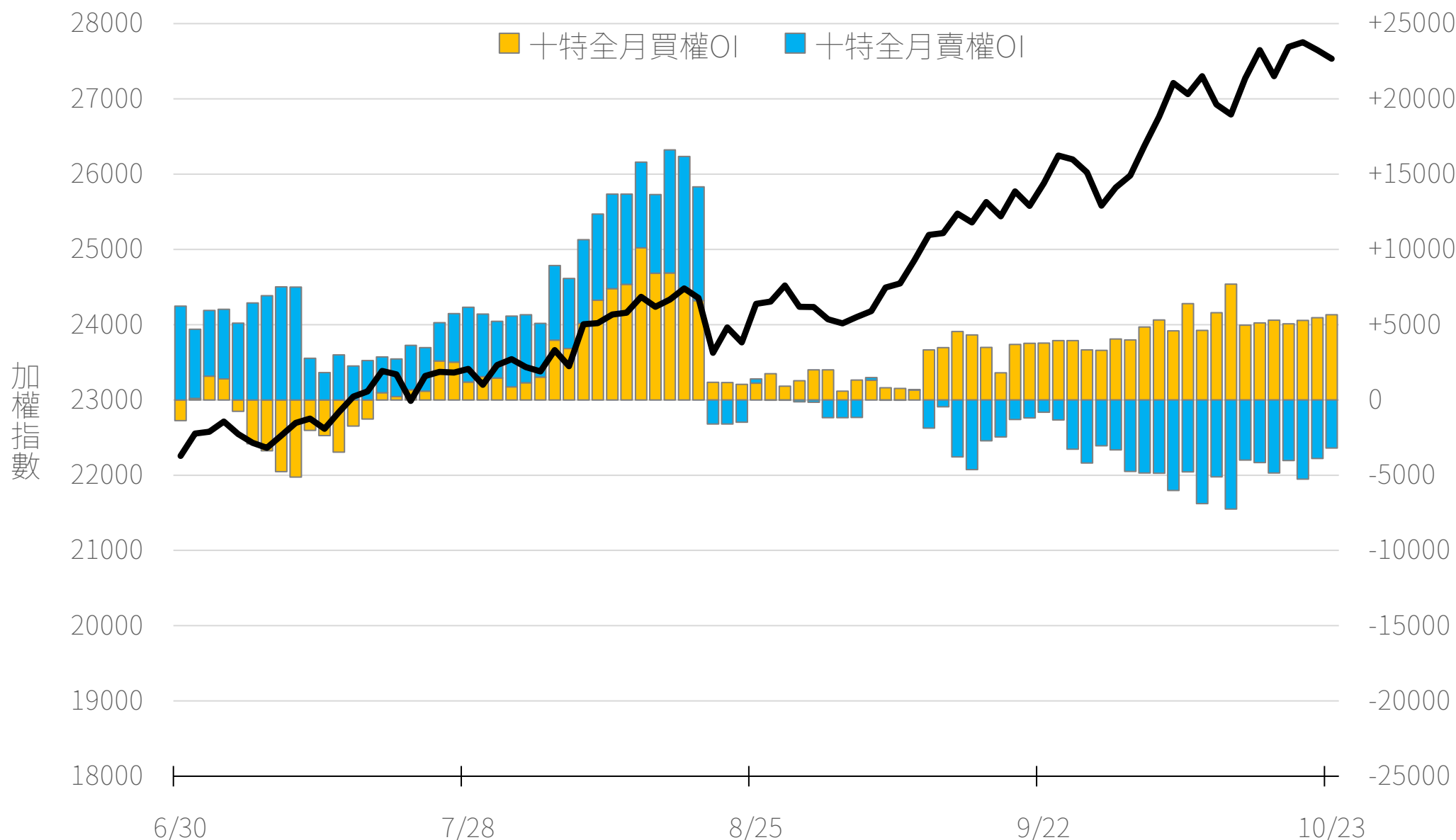


# 十特近月選權OI(口)

0軸以上為買方  
0軸以下為賣方

買權  
賣權

+5655  
-3203

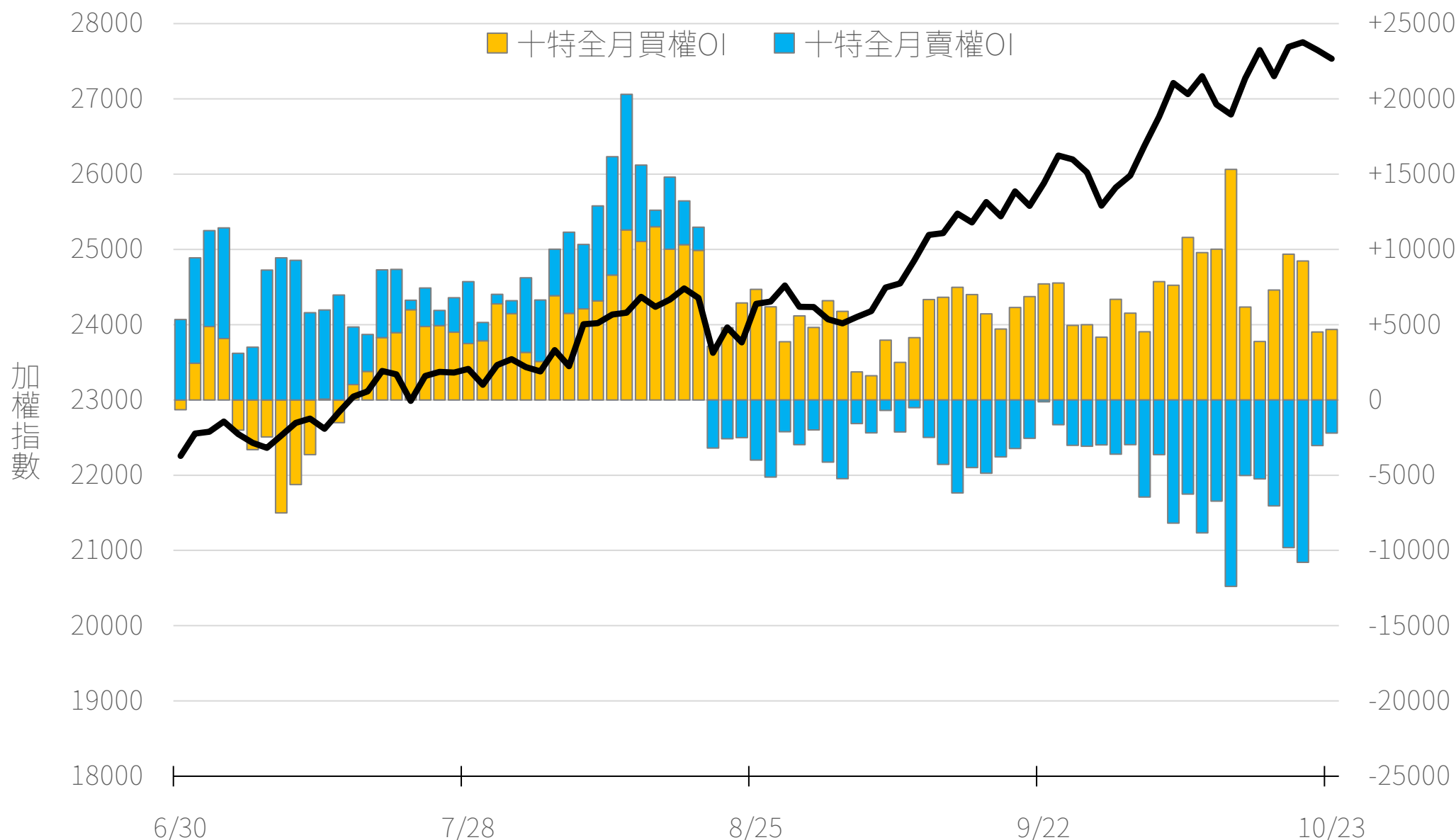


# 十特全月選權OI(口)

0軸以上為買方  
0軸以下為賣方

買權  
賣權

+4677  
-2207



# 台指期盤後快訊



永豐期貨股份有限公司 | 台北市重慶南路一段2號8樓 | 02-2381-1799 | 114年金管期總字第010號 | 顧問事業部

本研究報告純屬研究性質僅供參考，不保證其完整性及精確性，報告內容具時效性，邇後若有變更，本公司將不做預告或主動更新。交易人決策時應衡量自身需求與交易風險，並就交易結果自行負責，本公司恕不負任何法律責任，亦不作任何保證。未經授權，禁止任何形式抄襲、引用或轉載。