

# CFTC大額交易人持倉報告

---

永豐期貨顧問事業部編製

2025/9/22

資料來源：CFTC官網、精誠資訊DQII、奇狐全球版

永豐期貨股份有限公司 | 台北市重慶南路一段2號8樓 | 02-2381-1799 | 114年金管期總字第010號 | 顧問事業部  
本報告純屬研究性質，僅供永豐金控同仁及客戶參考，不提供或嘗試遊說客戶作為交易期權之依據，客戶於決策時應依個人財務狀況審慎評估所能承擔之風險，並就投資結果自行負責，本公司恕不負任何法律責任，亦不作任何保證。本報告內容或有取材於本公司認可之來源，但不保證其真實性或完整性，相關圖表均採用特定軟體，以歷史數據進行繪製及統計，並不具預測未來之能力與代表未來獲利，客戶參考使用前須審慎評估。報告內容中所有資訊有其時效性，爾後若有變更，本公司將不作預告或主動更新。未經本公司授權，禁止以任何形式複製、轉載或節錄。

# 目錄

---

- P3 報告閱讀說明
- P4 大額交易人身分分類
- P5 金融類投機部位每週變動表
- P6 商品類投機部位每週變動表

## 金融類

- |             |            |
|-------------|------------|
| P7 mini 道瓊  | P15 歐元     |
| P8 mini NQ  | P16 日圓     |
| P9 mini S&P | P17 英鎊     |
| P10 VIX     | P18 瑞郎     |
| P11 30年債    | P19 加幣     |
| P12 10年債    | P20 澳幣     |
| P13 5年債     | P21 紐幣     |
| P14 2年債     | P22 美元指數   |
|             | P23 綜美(未含) |
|             | P24 綜美(包含) |

## 商品類

- |          |          |
|----------|----------|
| P25 黃金   | P35 玉米   |
| P26 白銀   | P36 小麥   |
| P27 銅    | P37 黃豆   |
| P28 白金   | P38 黃豆油  |
| P29 輕原油  | P39 黃豆粉  |
| P30 熱燃油  | P40 粗米   |
| P31 天然氣  | P41 咖啡   |
| P32 無鉛汽油 | P42 可可   |
| P33 活牛   | P43 11號糖 |
| P34 活豬   | P44 棉花   |

# CFTC大額交易人持倉報告閱讀說明

---

在美國負責主管期貨交易的是商品期貨交易委員會，  
(Commodity Futures Trading Commission，簡稱CFTC)  
CFTC在每週五美國東部時間下午03:30，  
台灣時間週六上午03:30(冬令延後1小時)，  
於官網上發佈統計至每週二收盤，  
在美國上市交易的期貨商品未平倉部位現況。

每個期貨商品未平倉部位由需申報與不需申報兩部分組成，  
持有部位則分為多單、空單、扣抵部位等三種類別，  
(不需申報的部份本報告不予呈現)  
(1口扣抵部位表示各持有1口多單與空單)  
(本報告將扣抵部位還原至多單與空單)

在2009/9/4與2010/7/20，CFTC為增加市場交易透明度，  
分別將商品類與金融類須申報的期貨交易人身分細分成四大類，  
以下將簡單說明：

# 大額交易人身分類別說明

## 金融類

### Dealer / Intermediary (經紀商 / 中間商)

被歸類為市場的賣方，設計並且販售各種金融商品給客戶或發行於市場；藉由期貨合約來降低手中持有部位的風險，如大型投資銀行與證券經紀商。

### Asset Manager / Institutional (資產管理人 / 資產管理機構)

這一類的市場參與者為機構投資人者，包括退休基金、養老基金、保險公司、共同基金，以及客戶為法人機構的基金經理人

### Leveraged Money (槓桿式基金)

以避險基金與各類型基金經理人為代表，如有登記的CTA(商品交易投資顧問)、CPO(期貨基金經理人)，與未登記但經CFTC認可的私募基金。

### Other Reportables (其他)

需申報但不屬於上面三項的交易人。

## 商品類

### Producer / Merchant / Processor / User (生產商 / 貿易商 / 加工商 / 用戶)

從事實體商品生產、加工、包裝或運輸的相關交易人，包括生產商、製造商、貿易商、加工商等使用者，利用期貨市場來規避或管理營運風險。

### Swap Dealers (掉期交易商)

從事OTC市場交易的互換交易商，會利用期貨來管理或規避交換交易時所產生的風險。

### Managed Money (管理基金)

主要是替客戶或自身進行買賣交易以獲取營利的管理基金，如有登記的CTA(商品交易投資顧問)、CPO(期貨基金經理人)，與未登記但經CFTC認可的私募基金。

### Other Reportables (其他)

需申報但不屬於上面三項的交易人。

# 金融類投機部位每週變動表

數據日期 2025/09/16

種類	商品	總OI		槓桿基金		
		總OI	變動	多空淨部位	淨部位變動	佔總OI%
指數	NQ	397900	+61004	-19706	+1294	-4.95%
	ES	3317019	+488776	-472904	-56882	-14.26%
	YM	98682	+11556	-15382	-971	-15.59%
	VX	522292	+12871	-90630	-5438	-17.35%
債券	30年債	2083520	+4273	-357128	+22821	-17.14%
	10年債	6619103	+194368	-2362057	+4474	-35.69%
	2年債	4815314	+125459	-2181259	-7458	-45.30%
	5年債	7151257	-34733	-3311549	+140885	-46.31%
外匯	英鎊	259174	-84692	+29793	+8781	+11.50%
	歐元	973001	-10529	+8195	-642	+0.84%
	綜美(未含)	913954	-36520	+2359	+976	+0.26%
	綜美(含美)	952922	-35942	-3703	-8174	-0.39%
	澳幣	172603	-48776	-1519	+3562	-0.88%
	瑞郎	84126	-32251	-1789	-1837	-2.13%
	紐幣	49148	-22455	-5327	-3453	-10.84%
	美元	38968	+578	-6062	-9150	-15.56%
	加幣	285402	+18208	-47864	-194	-16.77%
	日圓	329858	-108621	-58811	-9220	-17.83%

# 商品類投機部位每週變動表

數據日期 2025/09/16

種類	商品	總OI		管理基金		
		總OI	變動	多空淨部位	淨部位變動	佔總OI%
金屬	黃金	835822	+18714	+160483	-5933	+19.20%
	白銀	203293	+13169	+38128	+360	+18.76%
	銅	247431	+16499	+42612	+4642	+17.22%
	白金	114260	+5508	+14647	+1395	+12.82%
能源	無鉛汽油	374688	+32270	+49472	+2949	+13.20%
	熱燃油	410850	+14162	+24055	-1750	+5.85%
	輕原油	2452877	+13416	+38904	+26247	+1.59%
	天然氣	1655846	+8475	-23288	+1692	-1.41%
肉類	活豬	507408	+13855	+142258	+7834	+28.04%
	活牛	552234	+4531	+127747	-3256	+23.13%
農產	黃豆油	730404	+27300	+21388	+17727	+2.93%
	黃豆	1121447	+35703	+2287	+17002	+0.20%
	玉米	2015915	+84720	-80051	+19878	-3.97%
	黃豆粉	713726	+19469	-82772	+3013	-11.60%
	小麥	508551	+11118	-85825	+6569	-16.88%
	粗米	12906	+354	-6081	-214	-47.12%
軟性	咖啡	227186	+155	+40718	+4090	+17.92%
	可可	114583	+2806	+7917	+518	+6.91%
	11號糖	1021095	-86473	-129136	+23562	-12.65%
	棉花	309972	+3507	-59061	+9843	-19.05%

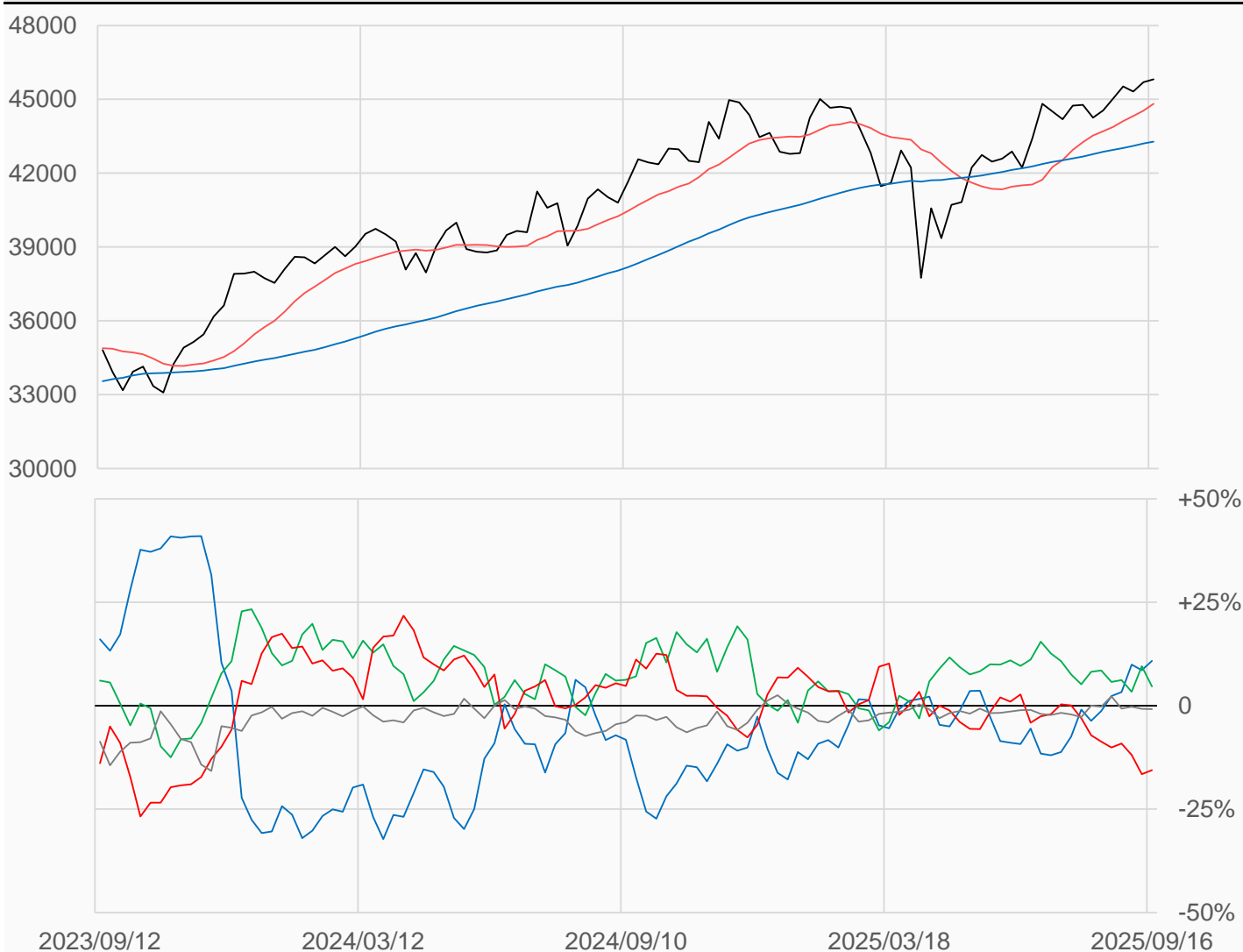
# mini 道瓊

mini道瓊較前一週上漲117點收在45815點，  
槓桿基金多單增加9896口，空單增加10867口，  
淨空單較前一週增加6.74%或971口至15382口。

數據日期	前期OI	本期OI	增減	增減	週五收盤價	較前週變動
2025/09/16	87126	98682	+11556	+13.26%	45815	↑ +117
分類	多單OI	增減	空單OI	增減	多空淨部位	淨部位變動
經紀商	45313	+3090	34610	-151	+10703	+3241
資產管理	16828	-3254	12235	+460	+4593	-3714
槓桿基金	23364	+9896	38746	+10867	-15382	-971
其他	629	+250	1421	+400	-792	-150

週五收盤價與13週與52週平均線

— YM — 13週 44818 — 52週 43282



淨部位佔總OI% 經紀 +10.8% 資管 +4.7% 槓桿 -15.6% 其他 -0.8%

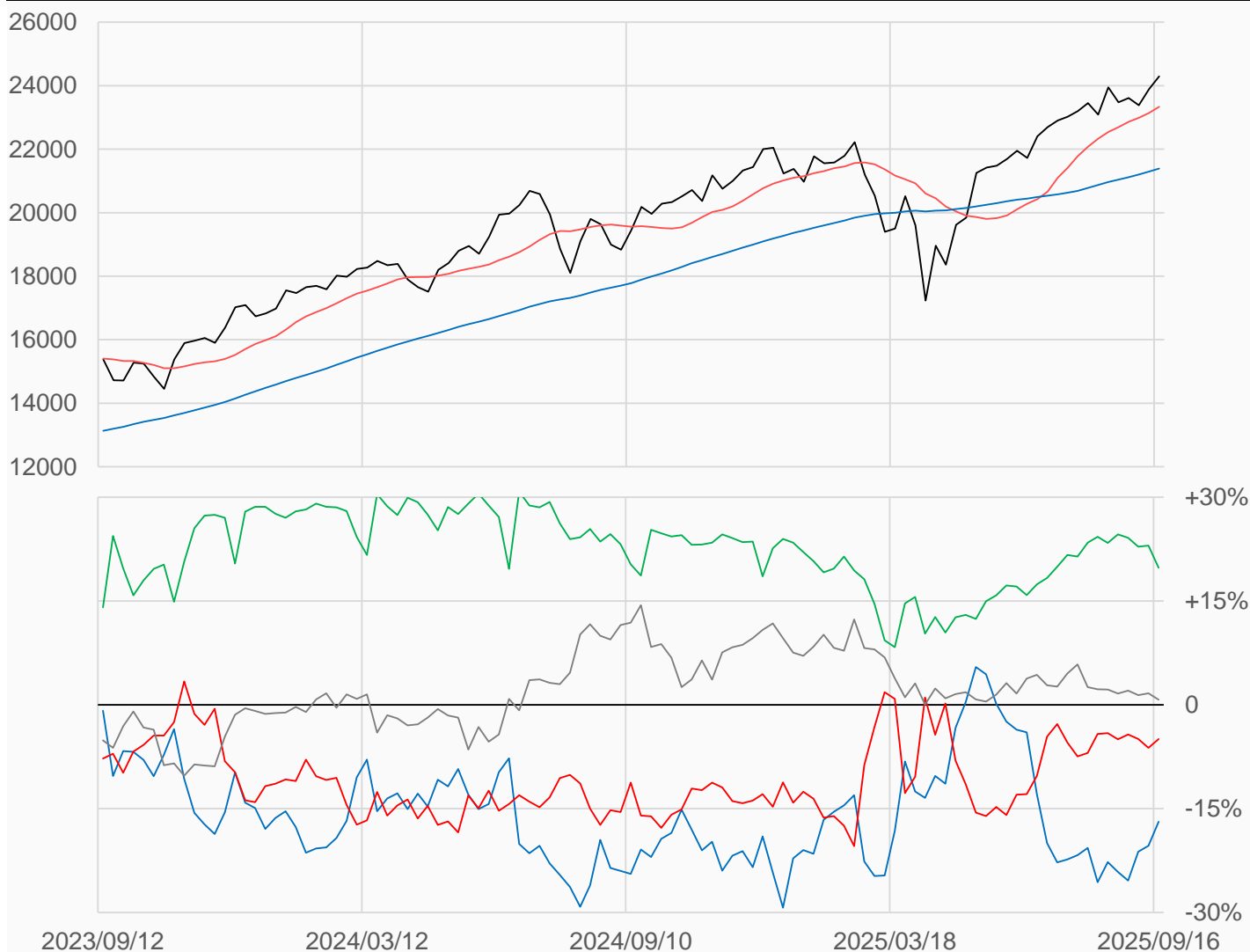
# mini NQ

miniNQ較前一週上漲402.75點收在24292.5點，  
槓桿基金多單增加40170口，空單增加38876口，  
淨空單較前一週減少1294口至19706口。

數據日期	前期OI	本期OI	增減	增減	週五收盤價	較前週變動
2025/09/16	336896	397900	+61004	+18.11%	24292.50	↑ +402.75
分類	多單OI	增減	空單OI	增減	多空淨部位	淨部位變動
經紀商	76921	+16635	144121	+15199	-67200	+1436
資產管理	120941	+1591	42129	+232	+78812	+1359
槓桿基金	142903	+40170	162609	+38876	-19706	+1294
其他	12689	+368	9746	+3018	+2943	-2650

週五收盤價與13週與52週平均線

— NQ — 13週 23335 — 52週 21389



淨部位佔總OI% 經紀 -16.9% 資產 +19.8% 槓桿 -5.0% 其他 +0.7%



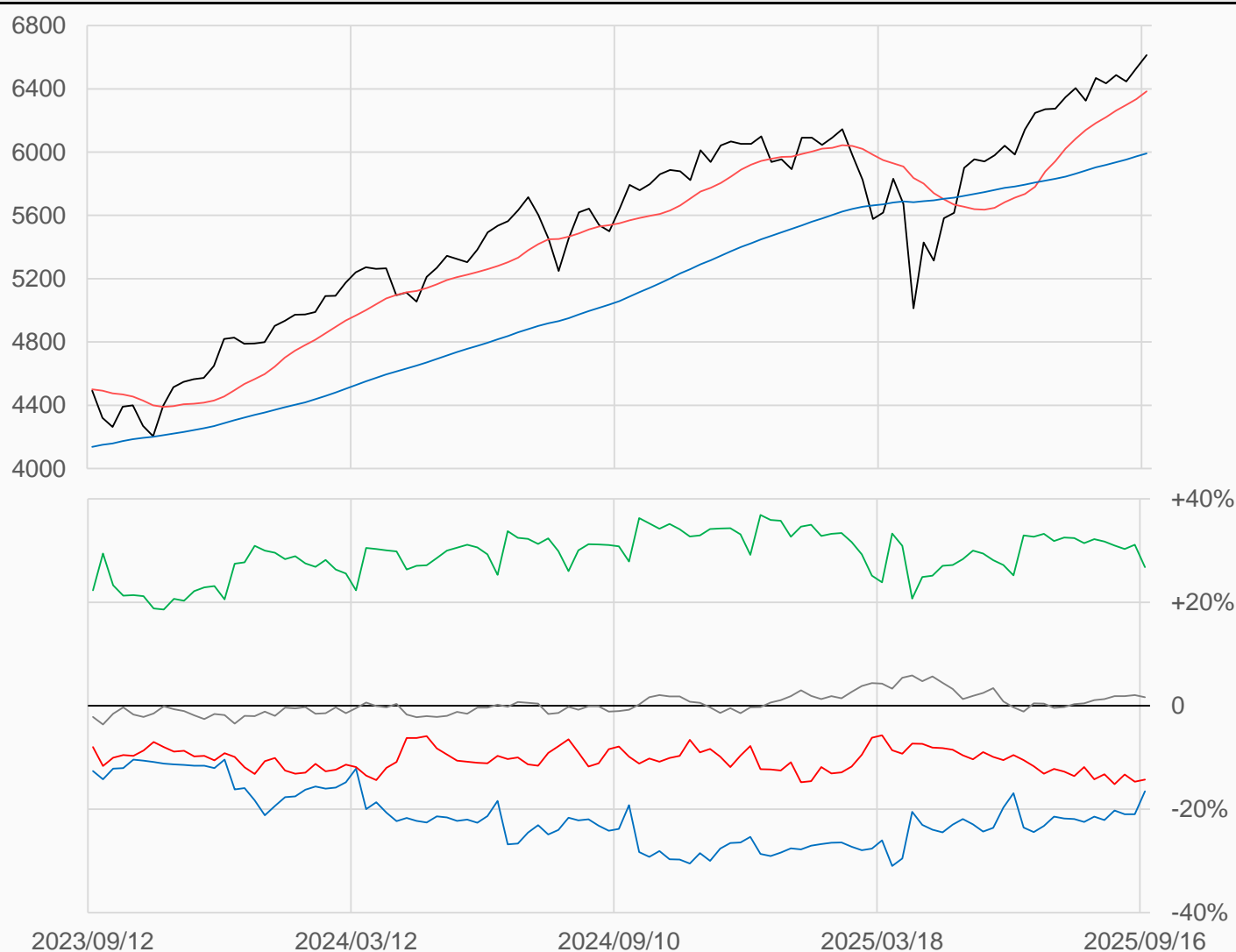
# mini S&P

miniS&P較前一週上漲82.75點收在6613點，  
 槓桿基金多單增加244397口，空單增加301279口，  
 淨空單較前一週增加56882口至472904口。

數據日期	前期OI	本期OI	增減	增減	週五收盤價	較前週變動
2025/09/16	2828243	3317019	+488776	+17.28%	6613.00	↑ +82.75
分類	多單OI	增減	空單OI	增減	多空淨部位	淨部位變動
經紀商	528538	+183298	1077764	+139569	-549226	+43729
資產管理	1313213	+30967	423647	+22343	+889566	+8624
槓桿基金	1007931	+244397	1480835	+301279	-472904	-56882
其他	135707	-5519	80080	-3232	+55627	-2287

週五收盤價與13週與52週平均線

— ES — 13週 6384.1 — 52週 5991.5



淨部位佔總OI% 經紀 -16.6% 資管 +26.8% 槓桿 -14.3% 其他 +1.7%

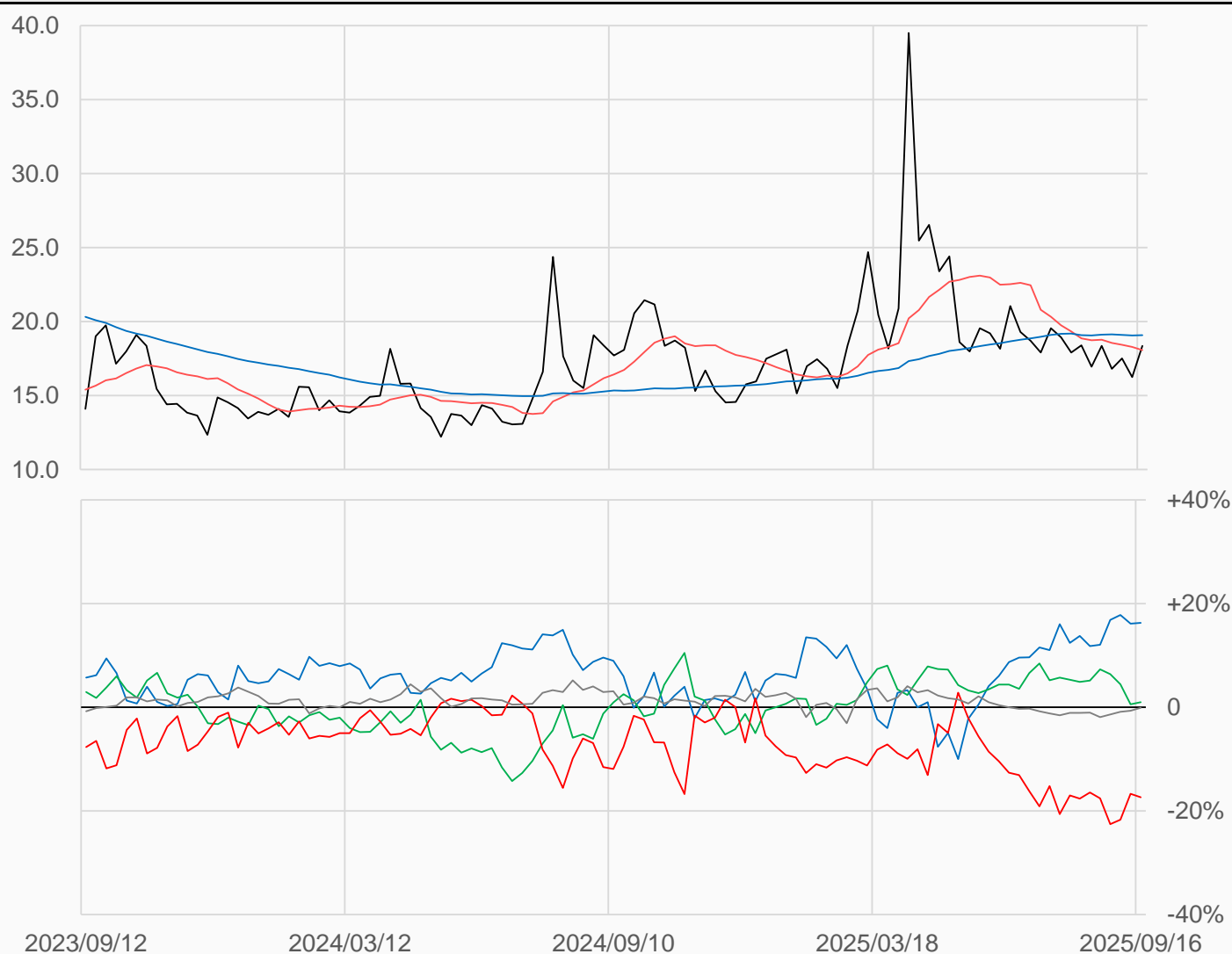
# VIX

VIX較前一週上漲2.1點收在18.35點，  
 槓桿基金多單減少10100口，空單減少4662口，  
 淨空單較前一週增加5438口至90630口。

數據日期	前期OI	本期OI	增減	增減	週五收盤價	較前週變動
2025/09/16	509421	522292	+12871	+2.53%	18.35	↑ +2.10
分類	多單OI	增減	空單OI	增減	多空淨部位	淨部位變動
經紀商	181432	+14621	96440	+11893	+84992	+2728
資產管理	164071	+7662	159065	+5487	+5006	+2175
槓桿基金	137224	-10100	227854	-4662	-90630	-5438
其他	13645	+3043	14136	+85	-491	+2958

週五收盤價與13週與52週平均線

— VX — 13週 18.067 — 52週 19.074



淨部位佔總OI% 經紀 +16.3% 資管 +1.0% 槓桿 -17.4% 其他 -0.1%

# 30年債

美國30年公債較前一週上漲0.9687點收在117.875點，

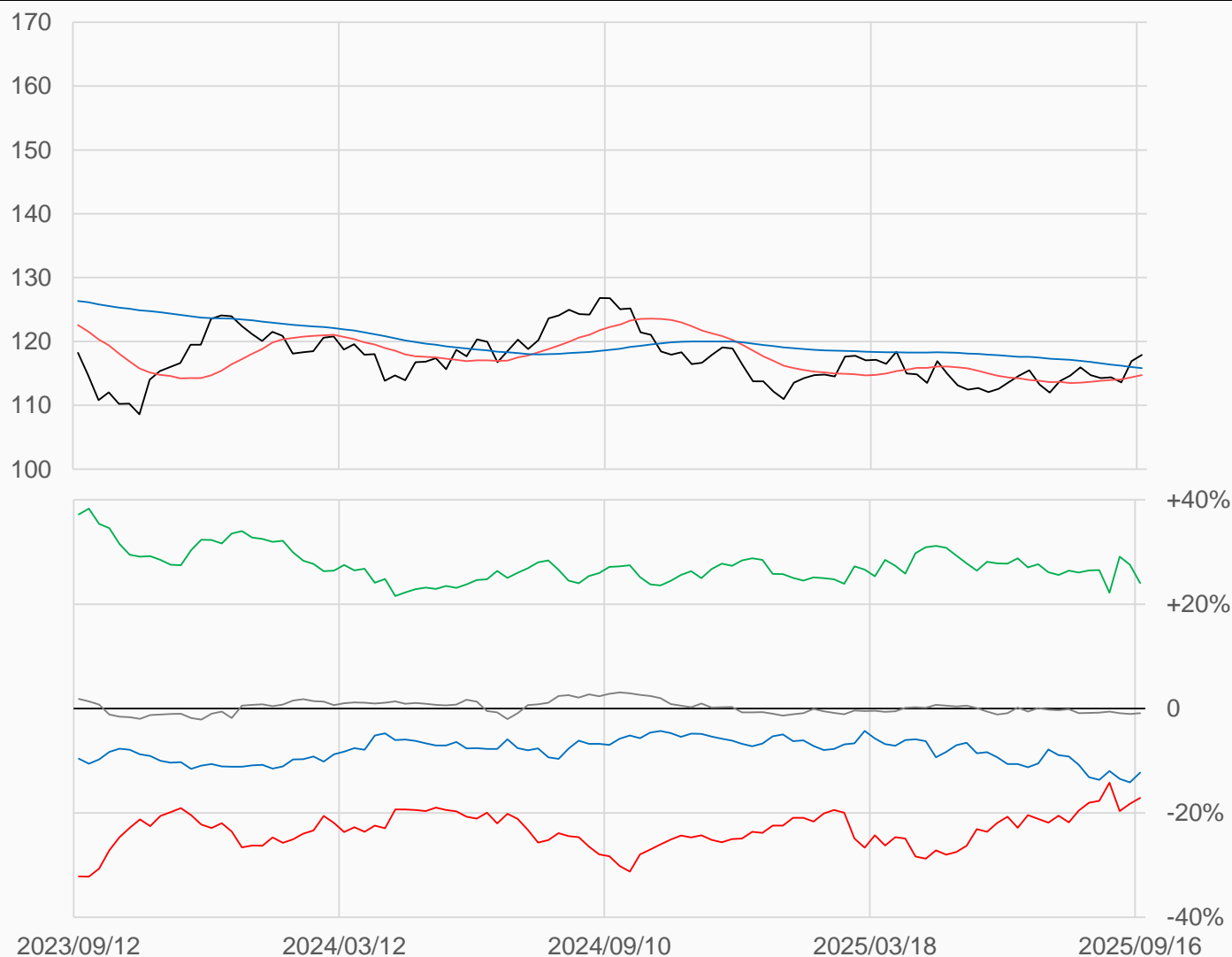
槓桿基金多單減少2502口，空單減少25322口，

淨空單較前一週減少22820口至357128口。

數據日期	前期OI	本期OI	增減	增減	週五收盤價	較前週變動
2025/09/16	2079247	2083520	+4273	+0.21%	117 28/32	↑ + 31/32
分類	多單OI	增減	空單OI	增減	多空淨部位	淨部位變動
經紀商	93513	+5970	348996	-32806	-255483	+38776
資產管理	1363003	-7870	861433	+63059	+501570	-70929
槓桿基金	261558	-2502	618686	-25322	-357128	+22820
其他	89885	+3138	107983	-193	-18098	+3331

週五收盤價與13週與52週平均線

— US — 13週 114.73 — 52週 115.82



淨部位佔總OI% 經紀 -12.3% 資管 +24.1% 槓桿 -17.1% 其他 -0.9%

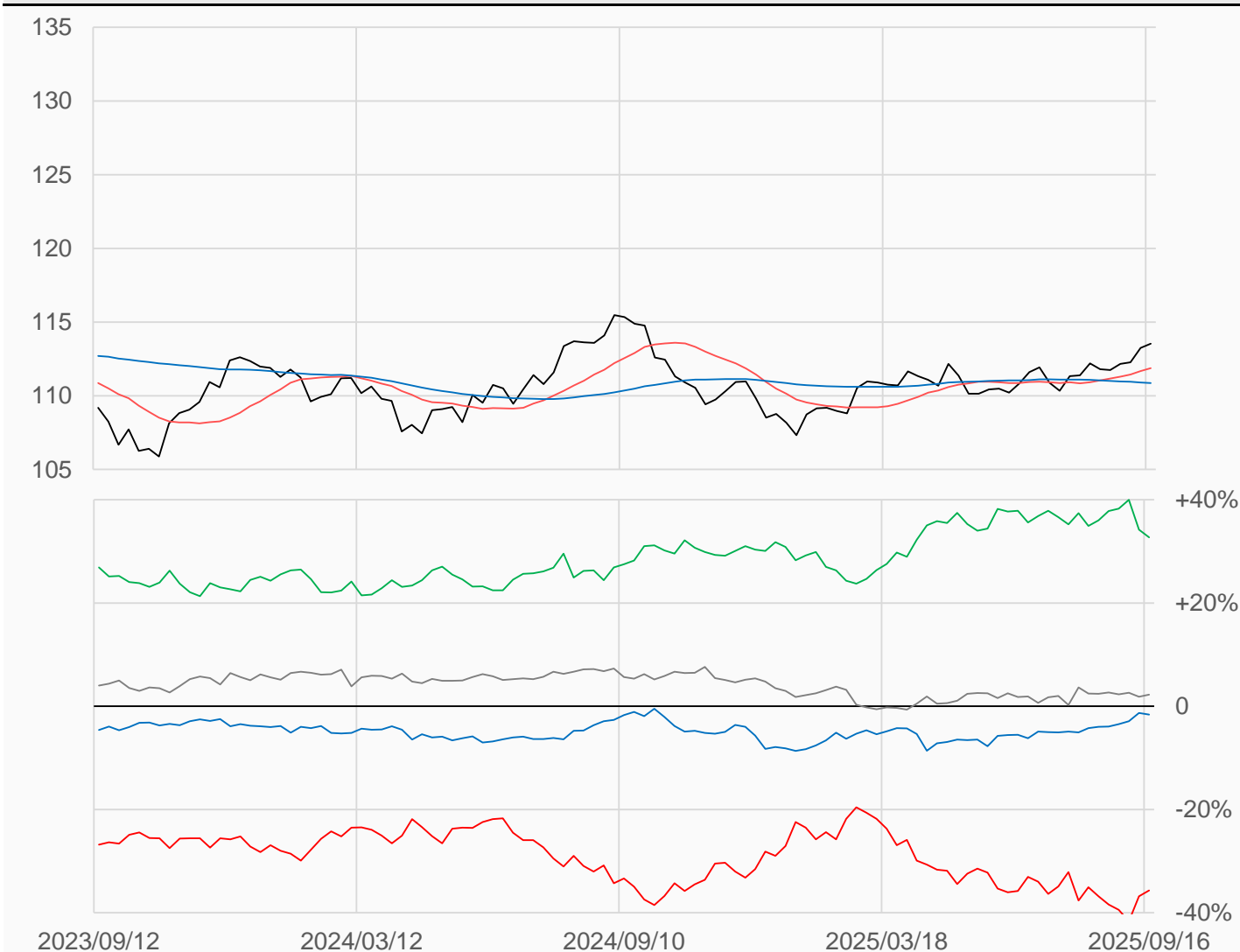
# 10年債

美國10年公債較前一週上漲0.2969點收在113.5313點，  
 槓桿基金多單增加133877口，空單增加129403口，  
 淨空單較前一週減少4474口至2362057口。

數據日期	前期OI	本期OI	增減	增減	週五收盤價	較前週變動
2025/09/16	6424735	6619103	+194368	+3.03%	113 34/64	↑ + 19/64
分類	多單OI	增減	空單OI	增減	多空淨部位	淨部位變動
經紀商	643647	+28622	751910	+54316	-108263	-25694
資產管理	3680406	+14569	1515254	+45914	+2165152	-31345
槓桿基金	1458220	+133877	3820277	+129403	-2362057	+4474
其他	330602	+7089	181926	-23351	+148676	+30440

週五收盤價與13週與52週平均線

— TY — 13週 111.87 — 52週 110.86



淨部位佔總OI% 經紀 -1.6% 資管 +32.7% 槓桿 -35.7% 其他 +2.2%

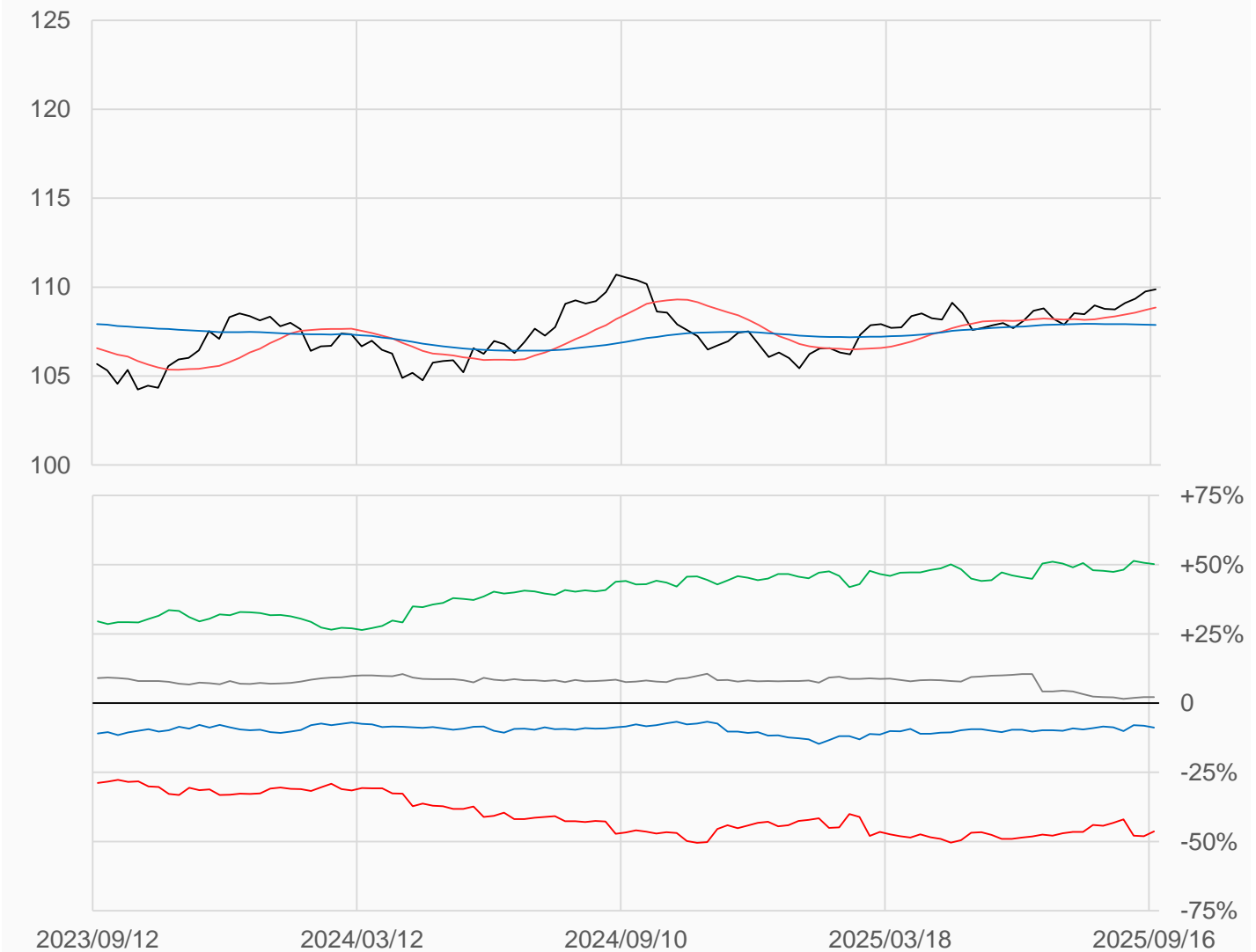
# 5年公債

美國5年公債較前一週上漲0.1094點收在109.8672點，  
槓桿基金多單增加19111口，空單減少121773口，  
淨空單較前一週減少140884口至3311549口。

數據日期	前期OI	本期OI	增減	增減	週五收盤價	較前週變動
2025/09/16	7185990	7151257	-34733	-0.48%	109 111/128	↑ + 14/128
分類	多單OI	增減	空單OI	增減	多空淨部位	淨部位變動
經紀商	269144	-8069	905143	+43931	-635999	-52000
資產管理	5098200	-10045	1511825	+45474	+3586375	-55519
槓桿基金	990561	+19111	4302110	-121773	-3311549	+140884
其他	319901	-8320	165782	-9922	+154119	+1602

週五收盤價與13週與52週平均線

— FV — 13週 108.85 — 52週 107.88



淨部位佔總OI% 經紀 -8.9% 資管 +50.2% 槓桿 -46.3% 其他 +2.2%

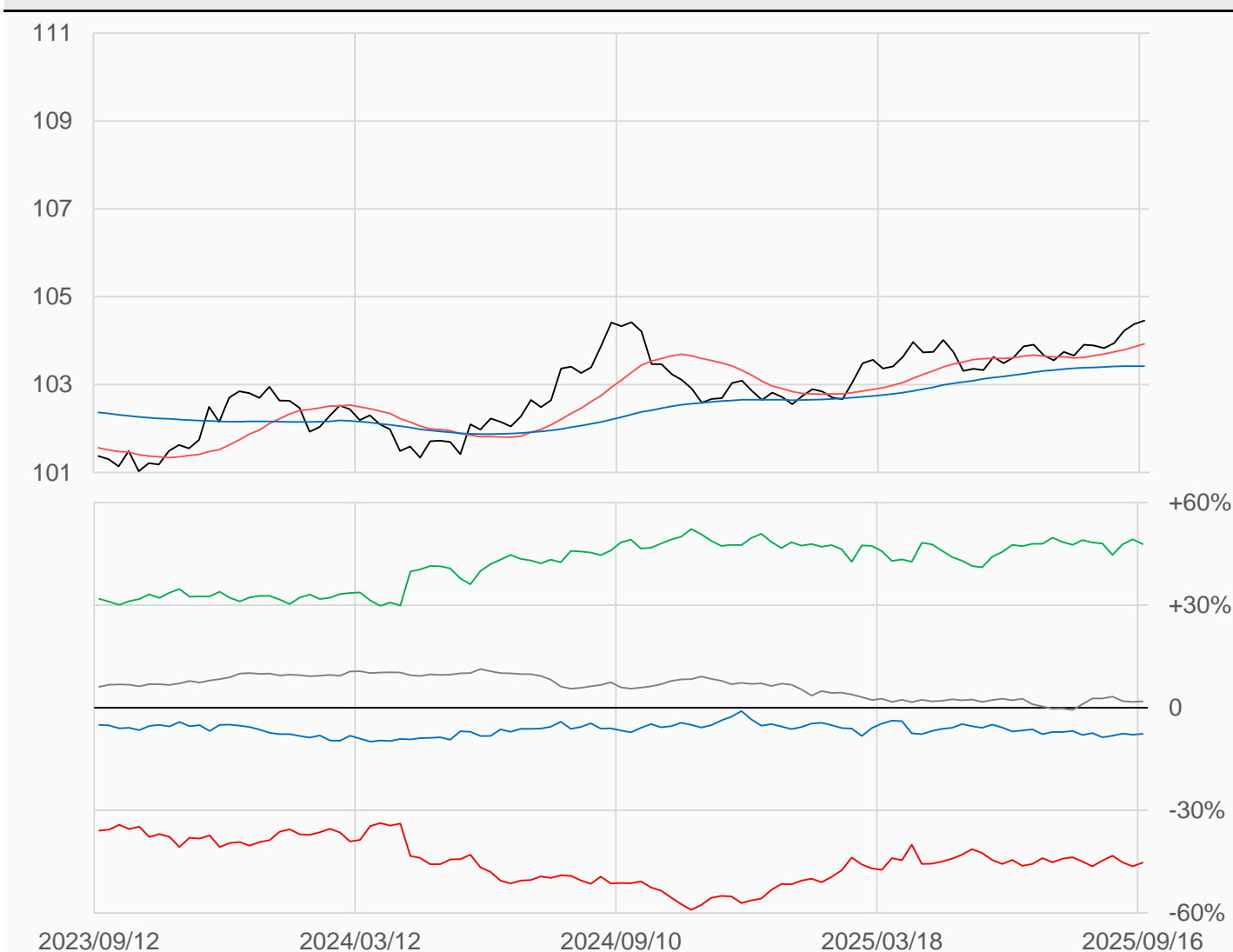
# 2年公債

美國2年公債較前一週上漲0.082點收在104.457點，  
槓桿基金多單增加122915口，空單增加130373口，  
淨空單較前一週增加7458口至2181259口。

數據日期	前期OI	本期OI	增減	增減	週五收盤價	較前週變動
2025/09/16	4689855	4815314	+125459	+2.68%	104 58/128	↑ + 10/128
分類	多單OI	增減	空單OI	增減	多空淨部位	淨部位變動
經紀商	170292	-7258	539257	-6923	-368965	-335
資產管理	3279624	-4029	974510	+2412	+2305114	-6441
槓桿基金	851086	+122915	3032345	+130373	-2181259	-7458
其他	253485	+6418	163707	-2245	+89778	+8663

週五收盤價與13週與52週平均線

— TU — 13週 103.93 — 52週 103.42



淨部位佔總OI% 經紀 -7.7% 資管 +47.9% 槓桿 -45.3% 其他 +1.9%

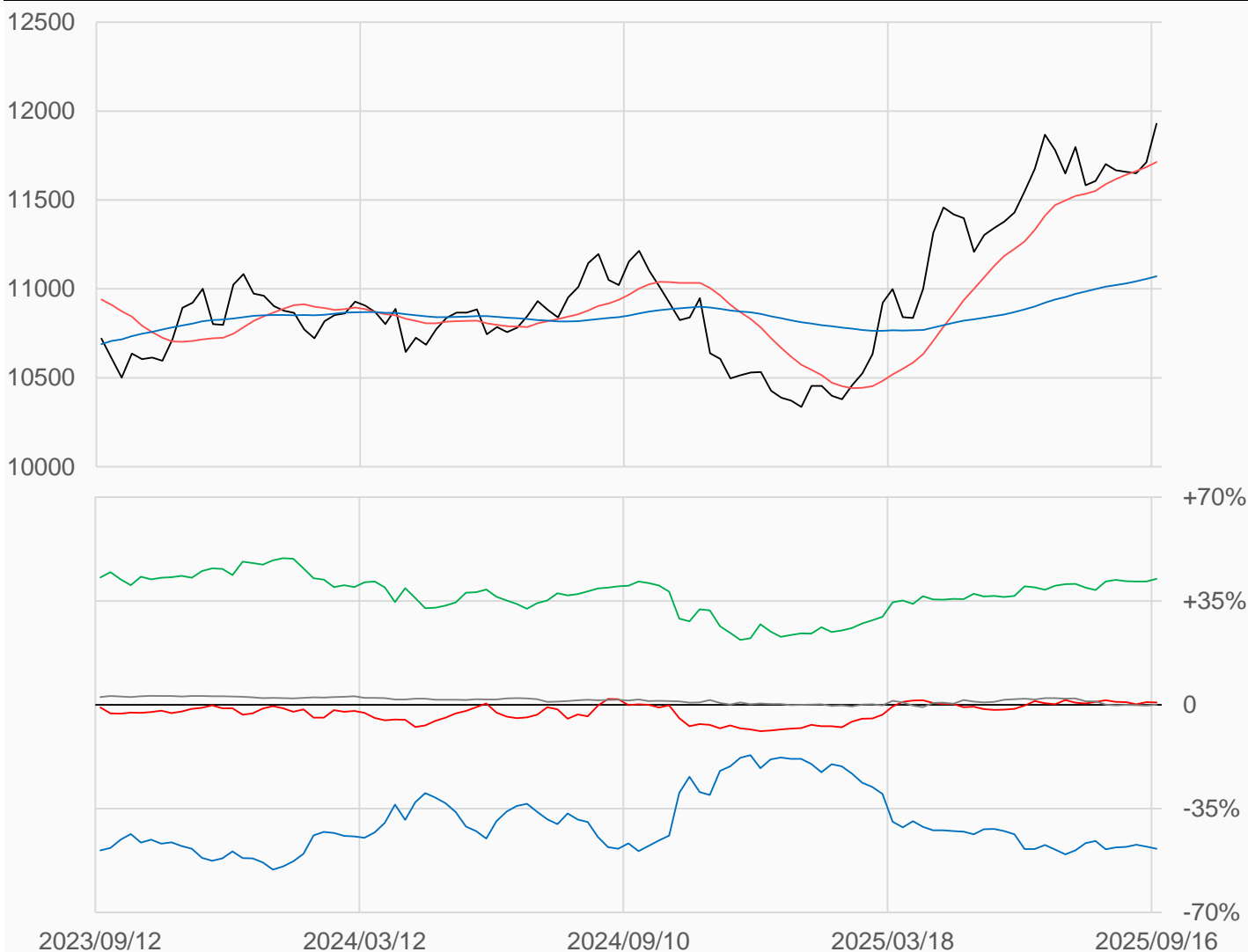
# 歐元

歐元較前一週上漲216.5點收在11929點，  
槓桿基金多單減少19595口，空單減少18953口，  
淨多單較前一週減少642口至8195口。

數據日期	前期OI	本期OI	增減	增減	週五收盤價	較前週變動
2025/09/16	983530	973001	-10529	-1.07%	11929.0	↑ +216.5
分類	多單OI	增減	空單OI	增減	多空淨部位	淨部位變動
經紀商	91706	+6231	564157	+8903	-472451	-2672
資產管理	569373	+5709	156181	+1281	+413192	+4428
槓桿基金	186473	-19595	178278	-18953	+8195	-642
其他	25120	+2510	24164	-1346	+956	+3856

週五收盤價與13週與52週平均線

— EC — 13週 11714 — 52週 11071



淨部位佔總OI% 經紀 -48.6% 資管 +42.5% 槓桿 +0.8% 其他 +0.1%

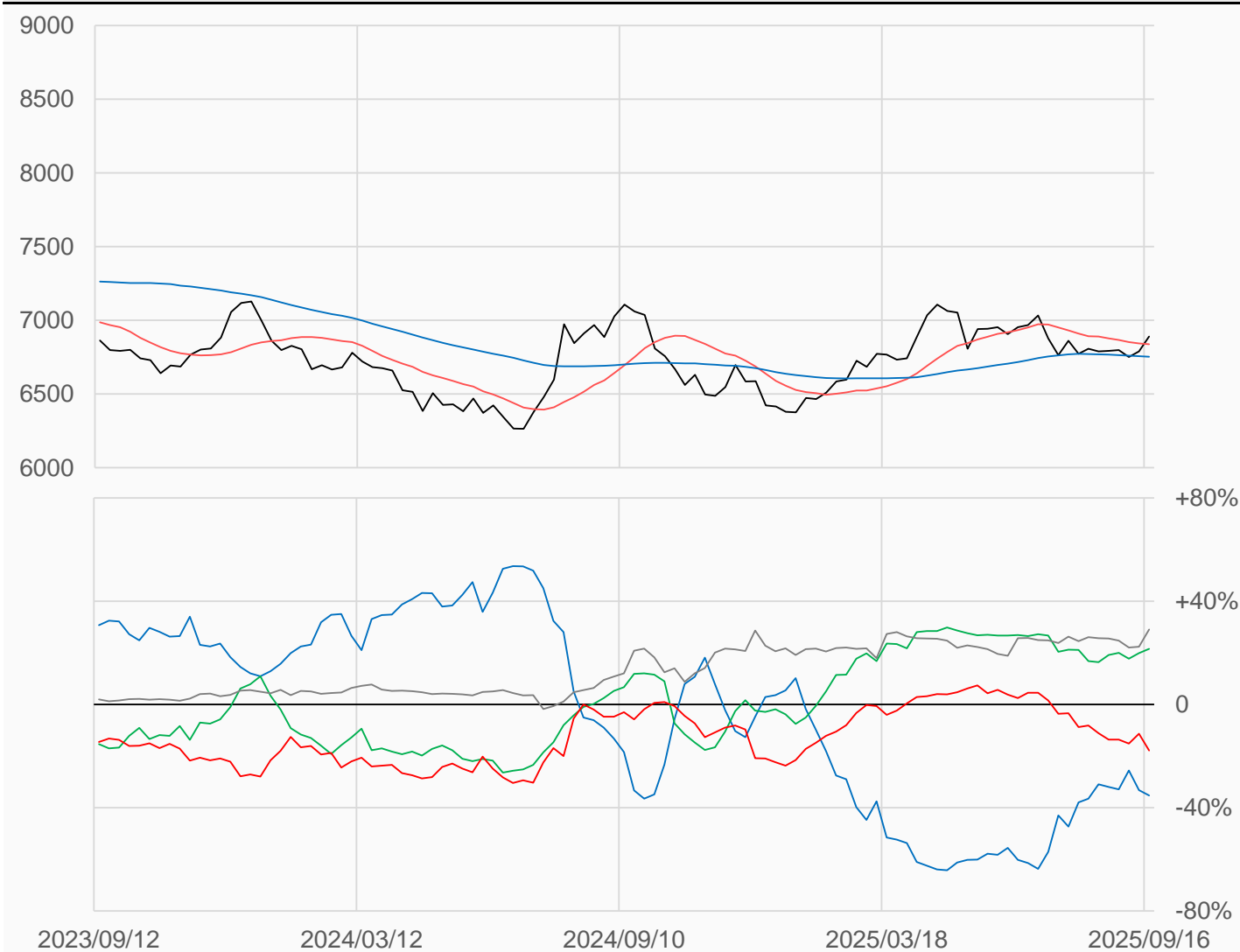
# 日圓

日圓較前一週上漲102.5點收在6890.5點，  
 槓桿基金多單減少24176口，空單減少14956口，  
 淨空單較前一週增加9220口至58811口。

數據日期	前期OI	本期OI	增減	增減	週五收盤價	較前週變動
2025/09/16	438479	329858	-108621	-24.77%	6890.5	↑ +102.5
分類	多單OI	增減	空單OI	增減	多空淨部位	淨部位變動
經紀商	21758	-65350	137909	-94609	-116151	+29259
資產管理	109396	-16465	38234	-388	+71162	-16077
槓桿基金	52899	-24176	111710	-14956	-58811	-9220
其他	102754	+107	6950	+2309	+95804	-2202

週五收盤價與13週與52週平均線

— JY — 13週 6837.3 — 52週 6751.8



淨部位佔總OI% 經紀 -35.2% 資管 +21.6% 槓桿 -17.8% 其他 +29.0%



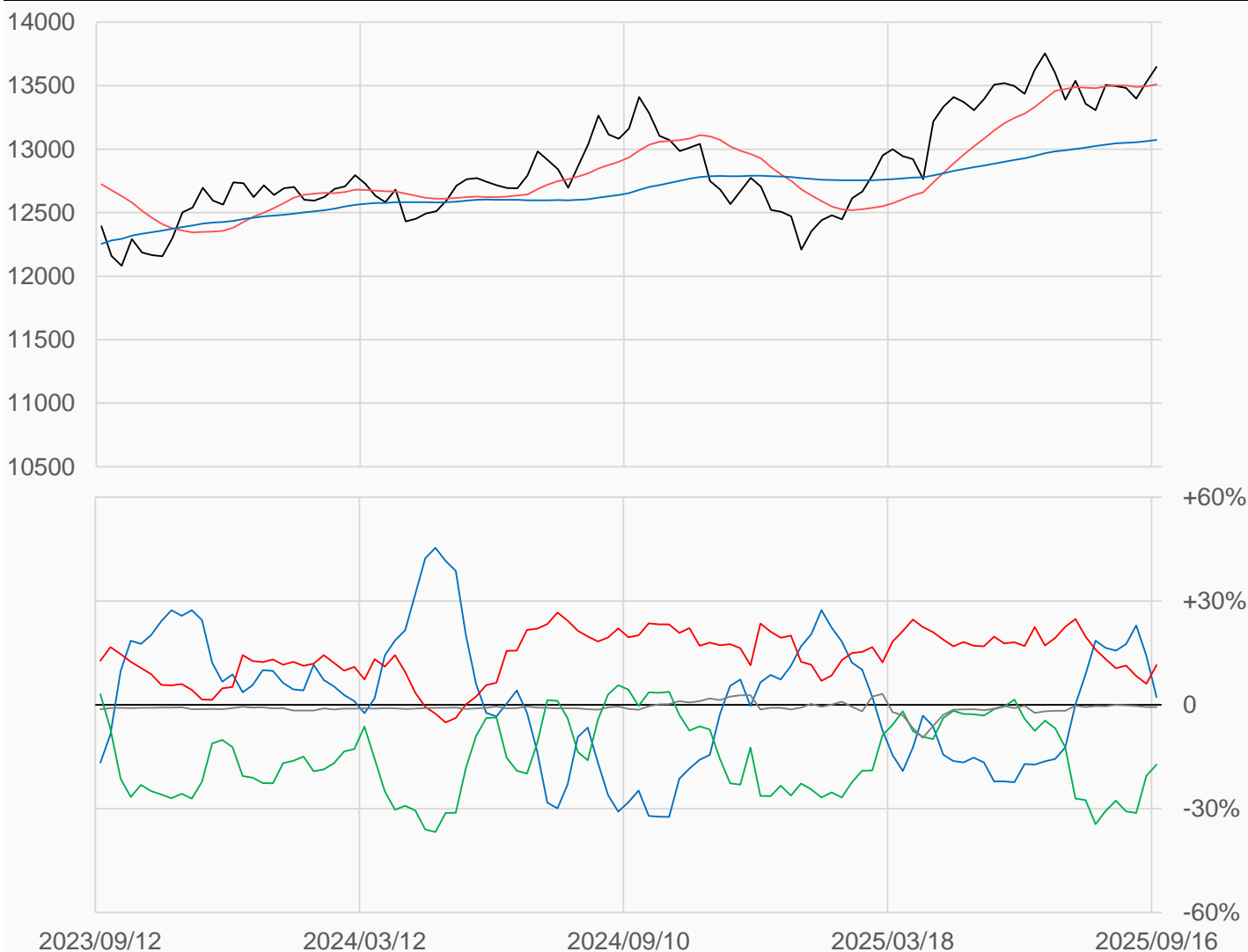
# 英鎊

英鎊較前一週上漲119點收在13648點，  
 槓桿基金多單減少21981口，空單減少30762口，  
 淨多單較前一週增加8781口至29793口。

數據日期	前期OI	本期OI	增減	增減	週五收盤價	較前週變動
2025/09/16	343866	259174	-84692	-24.63%	13648	↑ +119
分類	多單OI	增減	空單OI	增減	多空淨部位	淨部位變動
經紀商	82922	-75632	77227	-32826	+5695	-42806
資產管理	53953	+8786	98662	-16931	-44709	+25717
槓桿基金	82317	-21981	52524	-30762	+29793	+8781
其他	1665	+405	3252	-245	-1587	+650

週五收盤價與13週與52週平均線

— BP — 13週 13510 — 52週 13072



淨部位佔總OI% 經紀 +2.2% 資管 -17.3% 槓桿 +11.5% 其他 -0.6%

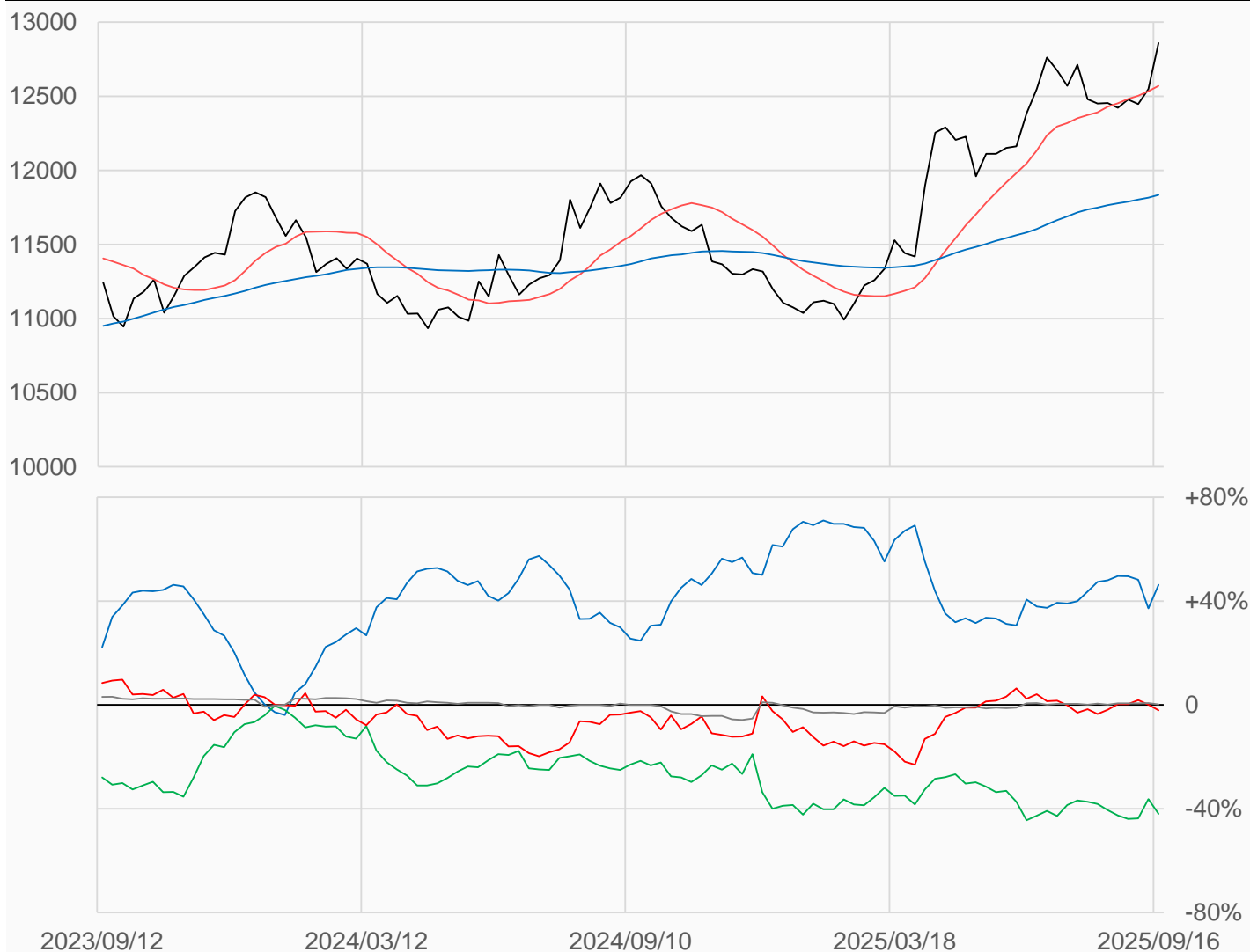
# 瑞郎

瑞郎較前一週上漲311點收在12859點，  
槓桿基金多單減少1680口，空單增加157口，  
淨空單較前一週增加1837口至1789口。

數據日期	前期OI	本期OI	增減	增減	週五收盤價	較前週變動
2025/09/16	116377	84126	-32251	-27.71%	12859	↑ +311
分類	多單OI	增減	空單OI	增減	多空淨部位	淨部位變動
經紀商	43554	-29373	4677	-24941	+38877	-4432
資產管理	6107	+403	41430	-6581	-35323	+6984
槓桿基金	17255	-1680	19044	+157	-1789	-1837
其他	1000	0	854	+667	+146	-667

週五收盤價與13週與52週平均線

— SF — 13週 12570 — 52週 11834



淨部位佔總OI% 經紀 +46.2% 資管 -42.0% 槓桿 -2.1% 其他 +0.2%

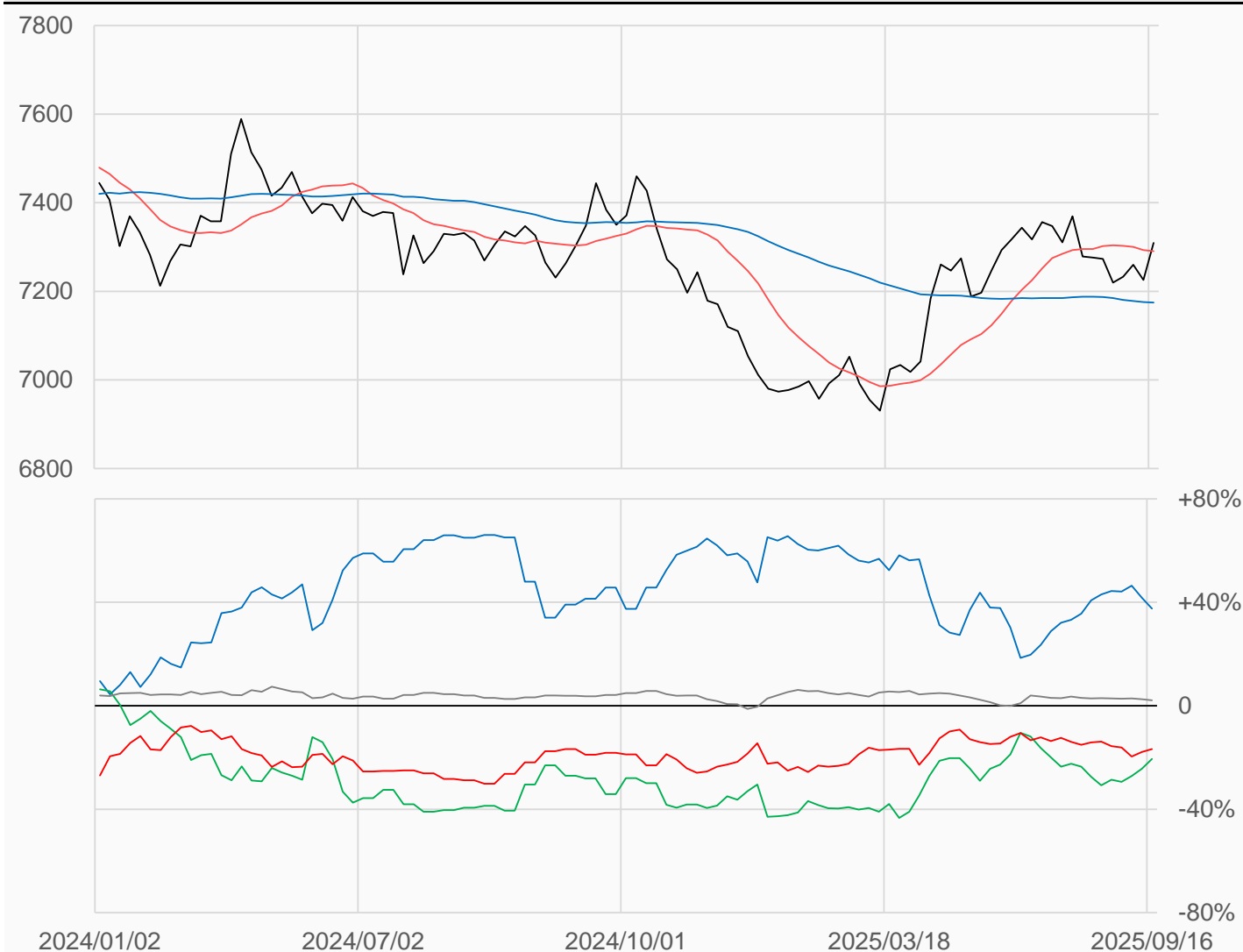
# 加幣

加幣較前一週上漲84點收在7309.5點，  
 槓桿基金多單減少1640口，空單減少1446口，  
 淨空單較前一週增加194口至47864口。

數據日期	前期OI	本期OI	增減	增減	週五收盤價	較前週變動
2025/09/16	267194	285402	+18208	+6.81%	7309.5	↑ +84.0
分類	多單OI	增減	空單OI	增減	多空淨部位	淨部位變動
經紀商	174243	+23608	66942	+28031	+107301	-4423
資產管理	44018	-298	102740	-6609	-58722	+6311
槓桿基金	34445	-1640	82309	-1446	-47864	-194
其他	8760	-788	2862	+138	+5898	-926

週五收盤價與13週與52週平均線

— CD — 13週 7290.5 — 52週 7174.6



淨部位佔總OI% 經紀 +37.6% 資管 -20.6% 槓桿 -16.8% 其他 +2.1%

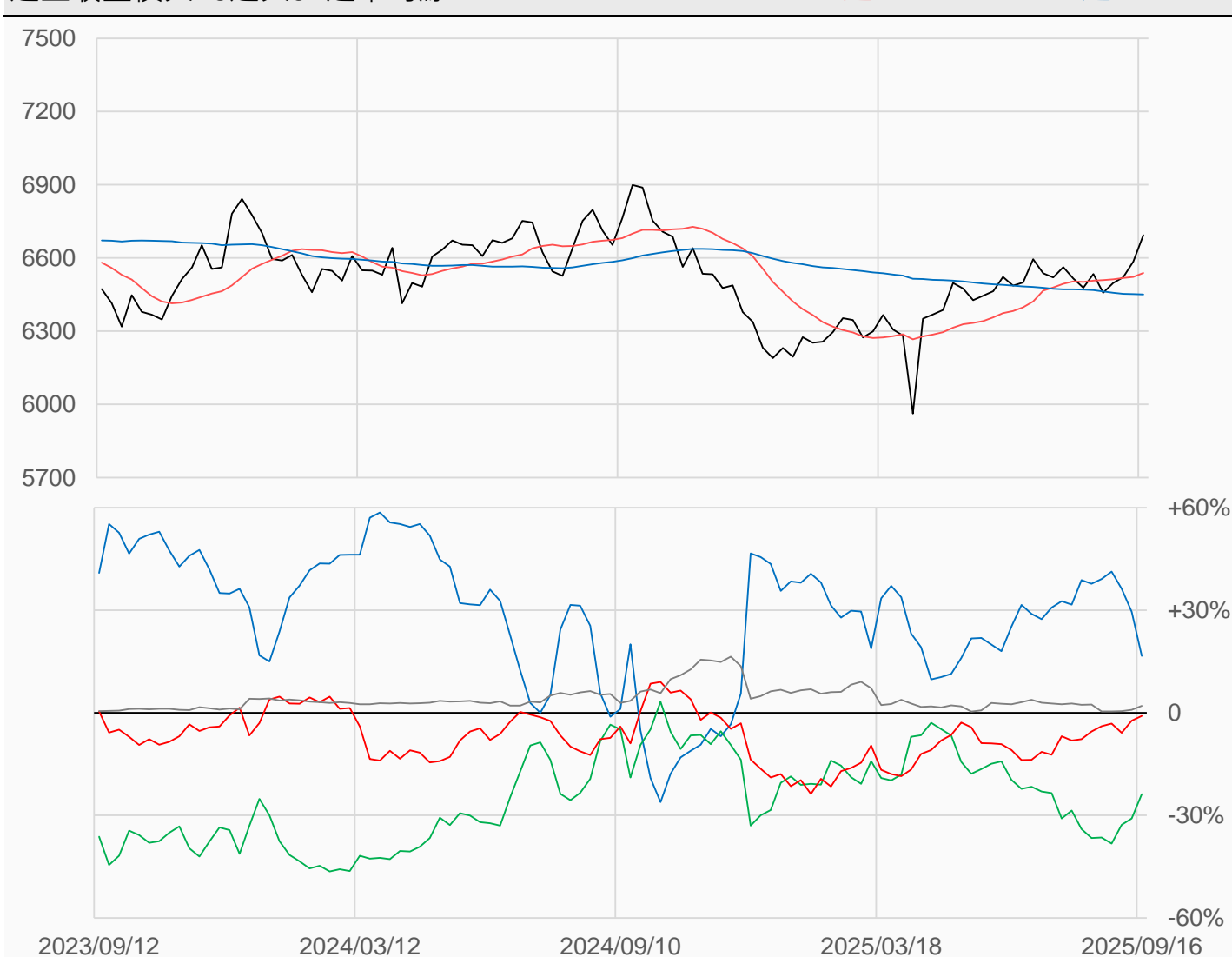
# 澳幣

澳幣較前一週上漲109點收在6693.5點，  
 槓桿基金多單增加8553口，空單增加4991口，  
 淨空單較前一週減少3562口至1519口。

數據日期	前期OI	本期OI	增減	增減	週五收盤價	較前週變動
2025/09/16	221379	172603	-48776	-22.03%	6693.5	↑ +109
分類	多單OI	增減	空單OI	增減	多空淨部位	淨部位變動
經紀商	40563	-61599	11860	-24806	+28703	-36793
資產管理	45285	-2246	86380	-29484	-41095	+27238
槓桿基金	51148	+8553	52667	+4991	-1519	+3562
其他	4366	+1633	829	-35	+3537	+1668

週五收盤價與13週與52週平均線

— AD — 13週 6538.3 — 52週 6450.6



淨部位佔總OI%	經紀	+16.6%	資管	-23.8%	槓桿	-0.9%	其他	+2.0%
----------	----	--------	----	--------	----	-------	----	-------

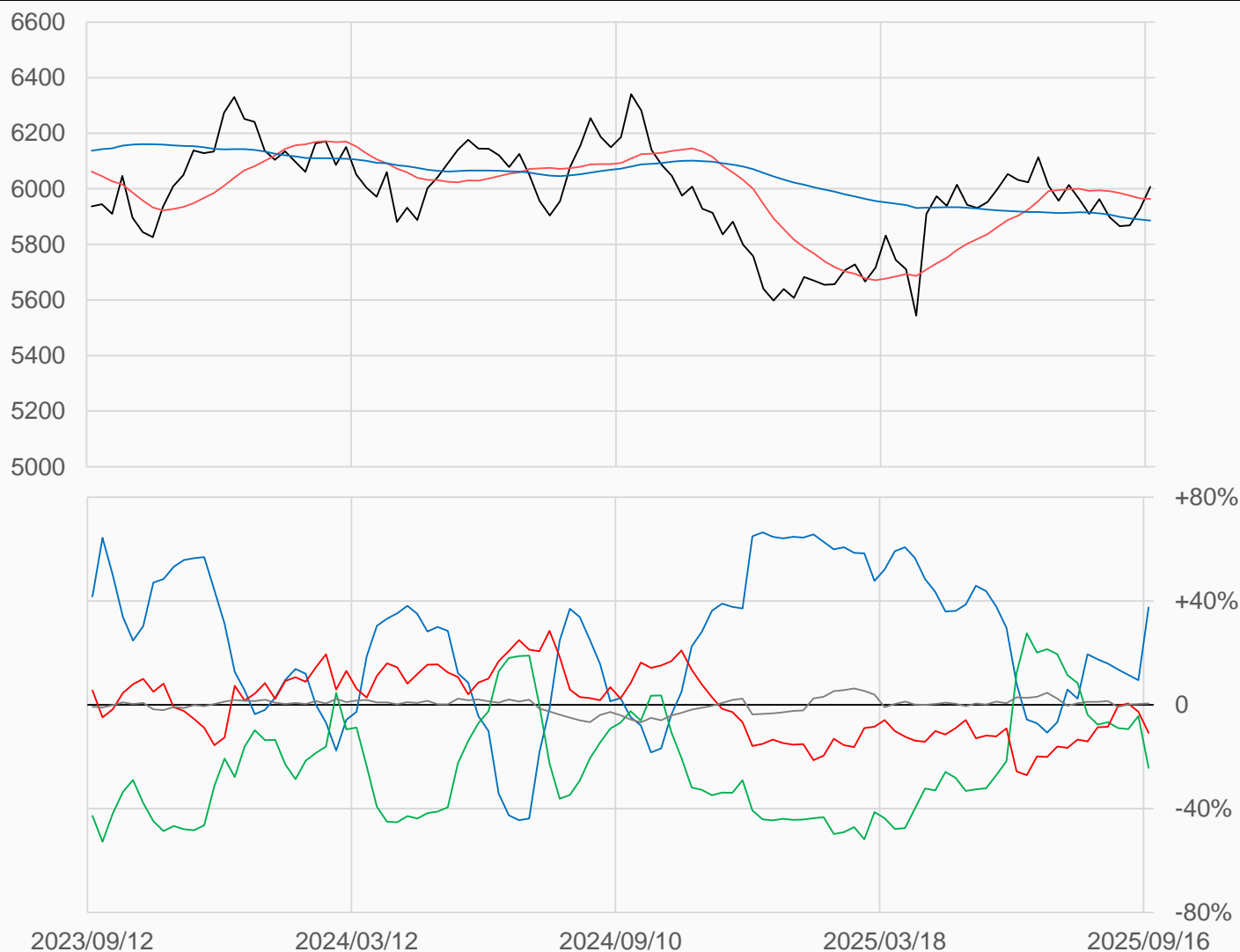
# 紐幣

紐幣較前一週上漲79點收在6007點，  
槓桿基金多單減少14450口，空單減少10997口，  
淨空單較前一週增加3453口至5327口。

數據日期	前期OI	本期OI	增減	增減	週五收盤價	較前週變動
2025/09/16	71603	49148	-22455	-31.36%	6007.0000	↑ +79.0000
分類	多單OI	增減	空單OI	增減	多空淨部位	淨部位變動
經紀商	20572	-1028	2139	-12625	+18433	+11597
資產管理	15021	-7130	26954	+1682	-11933	-8812
槓桿基金	8615	-14450	13942	-10997	-5327	-3453
其他	1283	+134	1044	+152	+239	-18

週五收盤價與13週與52週平均線

— NE — 13週 5963.4 — 52週 5885.9



淨部位佔總OI% 經紀 +37.5% 資管 -24.3% 槓桿 -10.8% 其他 +0.5%

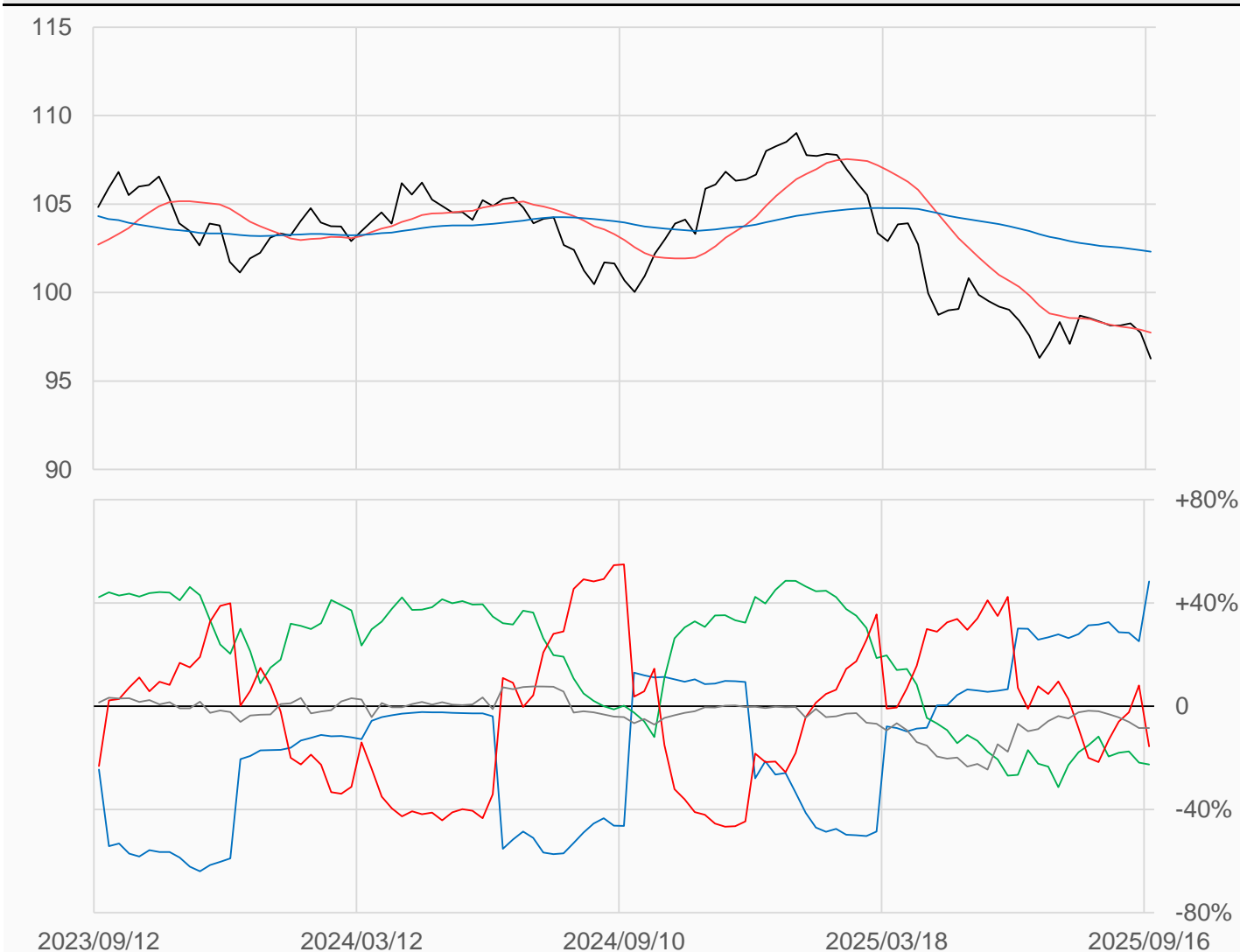
# 美元

美元較前一週下跌1.47點收在96.265點，  
槓桿基金多單減少9067口，空單增加83口，  
淨空單較前一週增加9150口至6062口。

數據日期	前期OI	本期OI	增減	增減	週五收盤價	較前週變動
2025/09/16	38390	38968	+578	+1.51%	96.265	↓ -1.470
分類	多單OI	增減	空單OI	增減	多空淨部位	淨部位變動
經紀商	18832	+9040	0	-150	+18832	+9190
資產管理	3476	-224	12289	+195	-8813	-419
槓桿基金	11302	-9067	17364	+83	-6062	-9150
其他	2573	+659	5878	+717	-3305	-58

週五收盤價與13週與52週平均線

— DX — 13週 97.735 — 52週 102.31



淨部位佔總OI% 經紀 +48.3% 資管 -22.6% 槓桿 -15.6% 其他 -8.5%

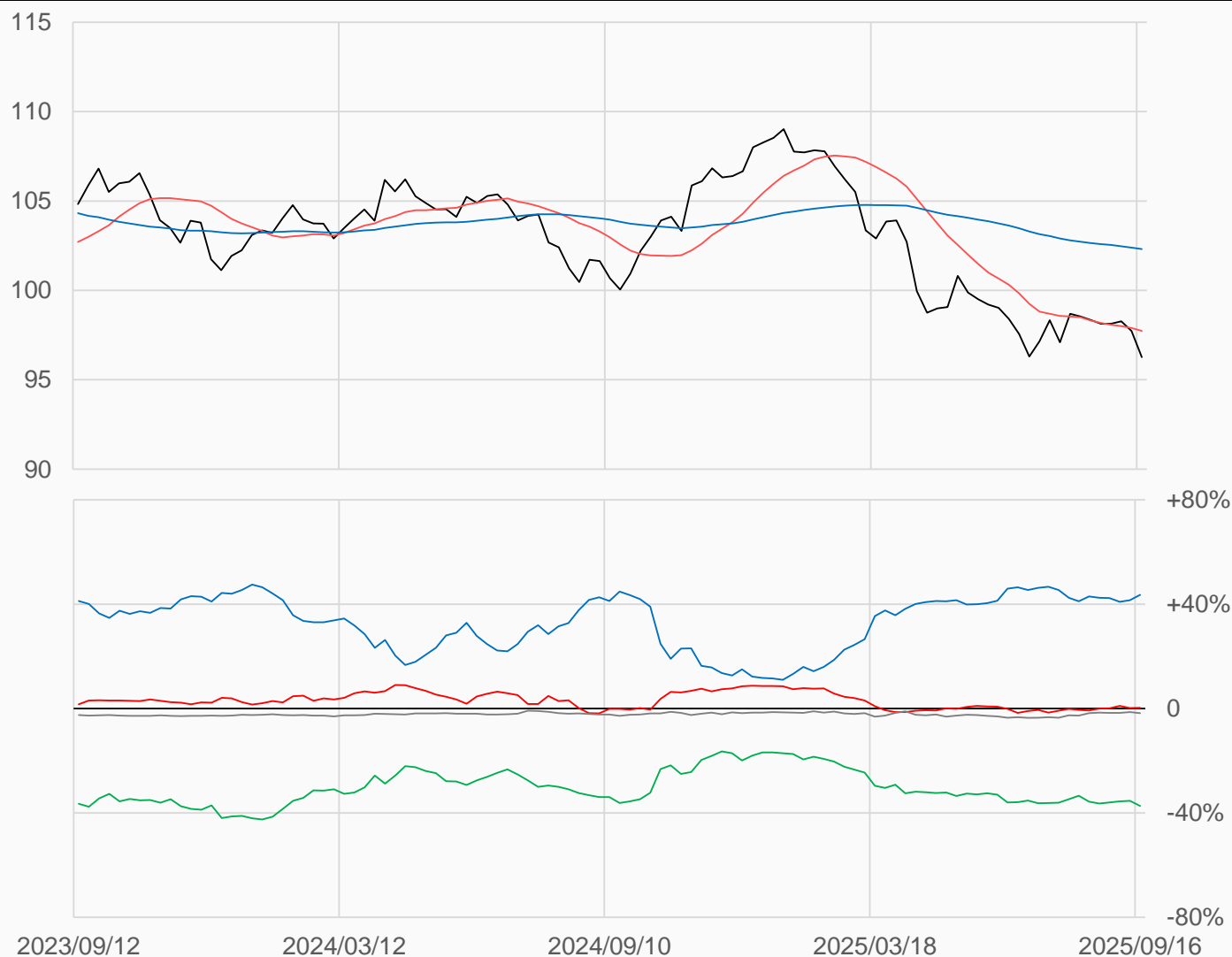
# 綜合美元 (不含美元)

綜合美元較前一週下跌1.47點收在96.265點，  
槓桿基金多單減少21319口，空單減少22295口，  
淨多單較前一週增加976口至2359口。

數據日期	前期OI	本期OI	增減	增減	週五收盤價	較前週變動
2025/09/16	950474.9	913954.4	-36520	-3.84%	96.265	↓ -1.470
分類	多單OI	增減	空單OI	增減	多空淨部位	淨部位變動
經紀商	502230.6	-10823	103528.5	-14876	+398702	+4053
資產管理	157679.9	-2522	499154	+3091	-341474	-5614
槓桿基金	178751.5	-21319	176392.8	-22295	+2359	+976
其他	21706.19	-747	37578.65	+2137	-15872	-2885

週五收盤價與13週與52週平均線

— DXY — 13週 97.735 — 52週 102.31



淨部位佔總OI% 經紀 +43.6% 資管 -37.4% 槓桿 +0.3% 其他 -1.7%

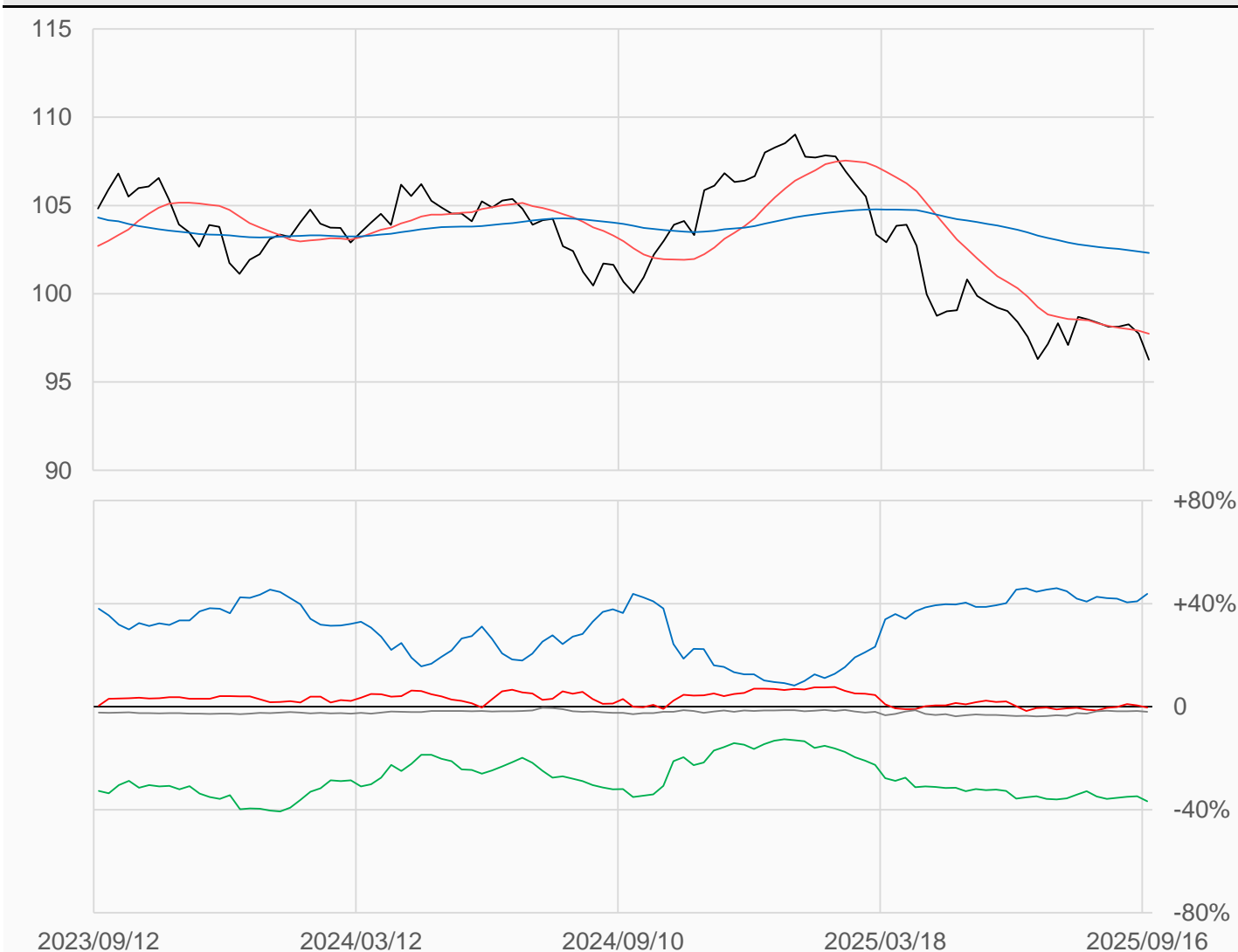
# 綜合美元 (含美元)

綜合美元較前一週下跌1.47點收在96.265點，  
槓桿基金多單減少30386口，空單減少22212口，  
淨空單較前一週增加8174口至3703口。

數據日期	前期OI	本期OI	增減	增減	週五收盤價	較前週變動
2025/09/16	988864.9	952922.4	-35942	-3.63%	96.265	↓ -1.470
分類	多單OI	增減	空單OI	增減	多空淨部位	淨部位變動
經紀商	521062.6	-1783	103528.5	-15026	+417534	+13243
資產管理	161155.9	-2746	511443	+3286	-350287	-6033
槓桿基金	190053.5	-30386	193756.8	-22212	-3703	-8174
其他	24279.19	-88	43456.65	+2854	-19177	-2943

週五收盤價與13週與52週平均線

— DXX — 13週 97.735 — 52週 102.31



淨部位佔總OI% 經紀 +43.8% 資管 -36.8% 槓桿 -0.4% 其他 -2.0%



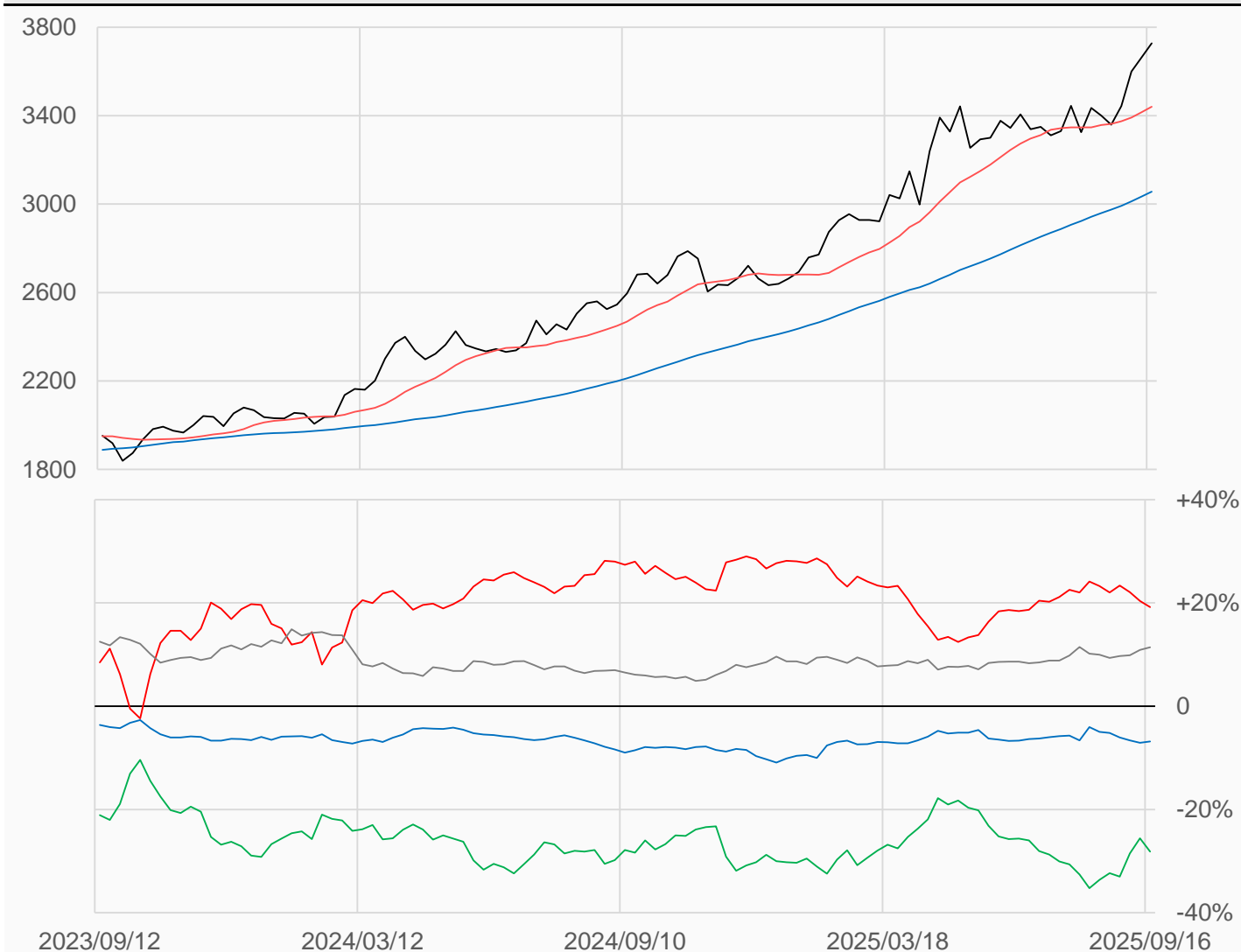
# 黃金

黃金較前一週上漲63.7點收在3727.5點，  
管理基金多單減少897口，空單增加5037口，  
淨多單較前一週減少5934口至160483口。

數據日期	前期OI	本期OI	增減	增減	週五收盤價	較前週變動
2025/09/16	817108	835822	+18714	+2.29%	3727.5	↑ +63.7
分類	多單OI	增減	空單OI	增減	多空淨部位	淨部位變動
生產商	36076	+3972	93158	+3358	-57082	+614
互換交易	129796	+5629	364987	+31618	-235191	-25989
管理基金	270972	-897	110489	+5037	+160483	-5934
其他	328441	+8063	232846	+1402	+95595	+6661

週五收盤價與13週與52週平均線

— GC — 13週 3440.5 — 52週 3056.3



淨部位佔總OI% 生產 -6.8% 互換 -28.1% 管理 +19.2% 其他 +11.4%

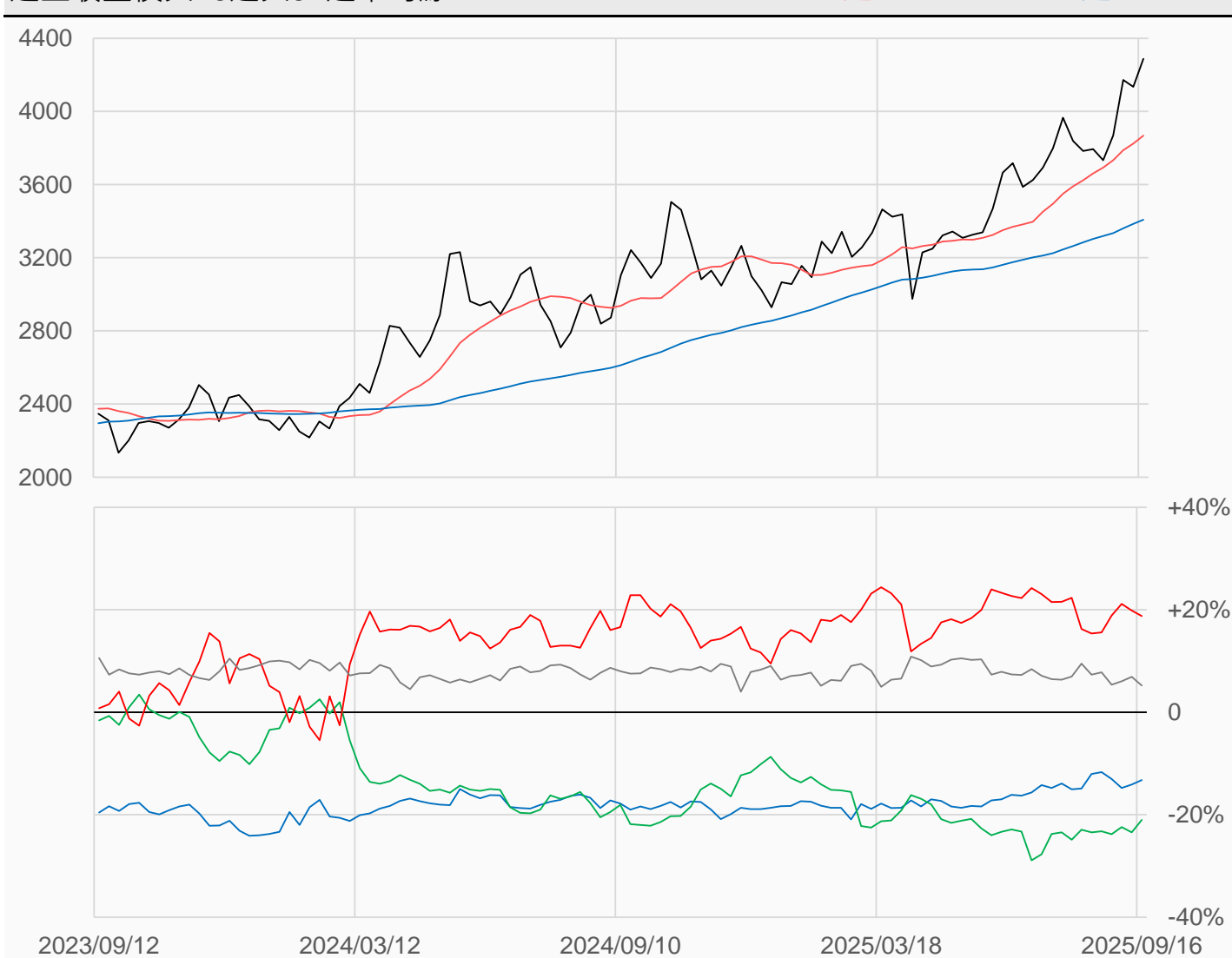
# 白銀

白銀較前一週上漲152.5點收在4288點，  
管理基金多單增加5757口，空單增加5397口，  
淨多單較前一週增加360口至38128口。

數據日期	前期OI	本期OI	增減	增減	週五收盤價	較前週變動
2025/09/16	190124	203293	+13169	+6.93%	4288.0	↑ +152.5
分類	多單OI	增減	空單OI	增減	多空淨部位	淨部位變動
生產商	7445	+1027	34343	+1102	-26898	-75
互換交易	44908	+3319	87639	+1502	-42731	+1817
管理基金	69127	+5757	30999	+5397	+38128	+360
其他	44980	+2173	34330	+4645	+10650	-2472

週五收盤價與13週與52週平均線

— SI — 13週 3868 — 52週 3408.2



淨部位佔總OI% 生產 -13.2% 互換 -21.0% 管理 +18.8% 其他 +5.2%

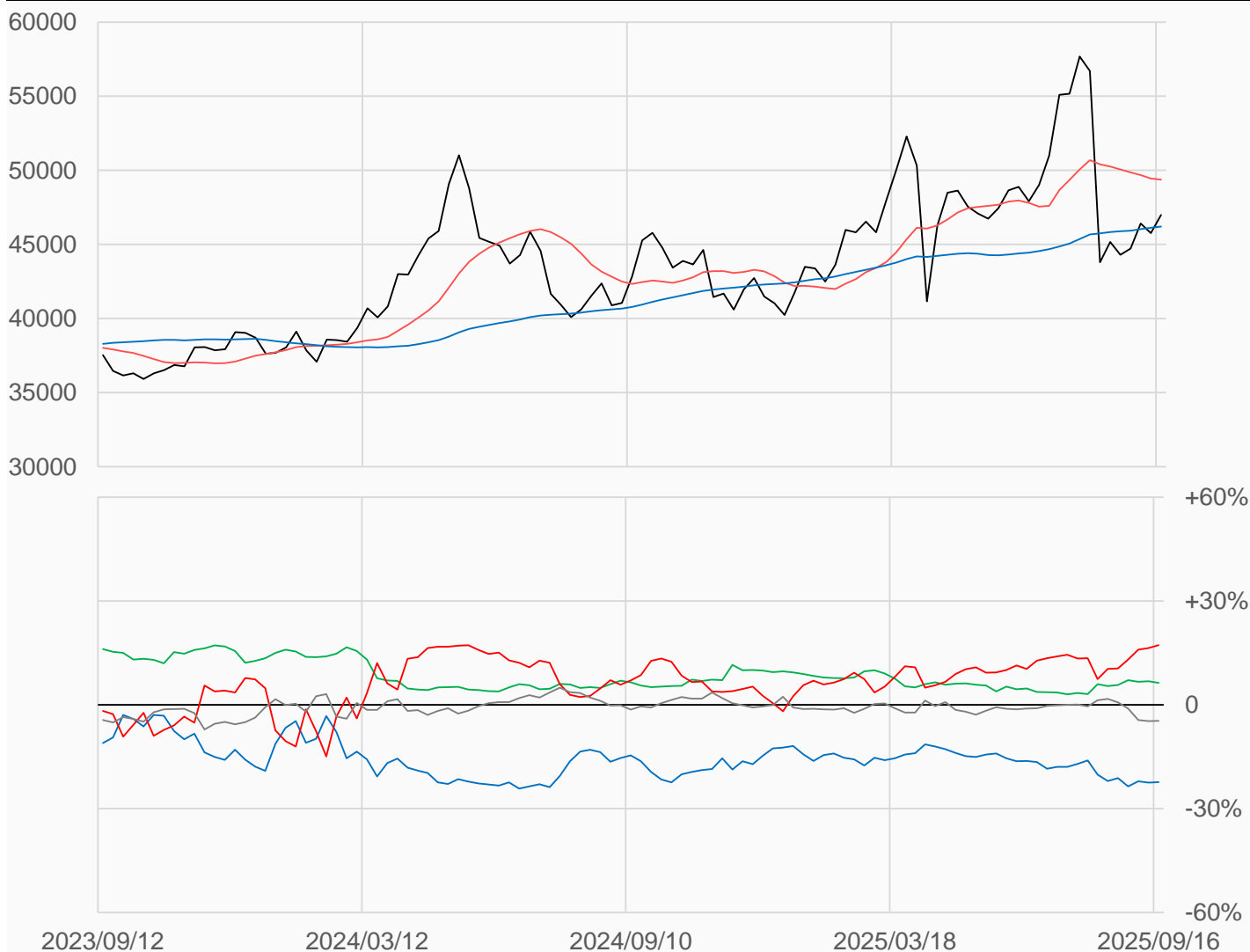
# 銅

銅較前一週上漲1235點收在46990點，  
管理基金多單增加8571口，空單增加3930口，  
淨多單較前一週增加4641口至42612口。

數據日期	前期OI	本期OI	增減	增減	週五收盤價	較前週變動
2025/09/16	230932	247431	+16499	+7.14%	46990	↑ +1235
分類	多單OI	增減	空單OI	增減	多空淨部位	淨部位變動
生產商	25845	+2804	81057	+6045	-55212	-3241
互換交易	49330	+2833	33559	+2817	+15771	+16
管理基金	91300	+8571	48688	+3930	+42612	+4641
其他	62354	+1786	73878	+2393	-11524	-607

週五收盤價與13週與52週平均線

— HG — 13週 49367 — 52週 46205



淨部位佔總OI% 生產 -22.3% 互換 +6.4% 管理 +17.2% 其他 -4.7%

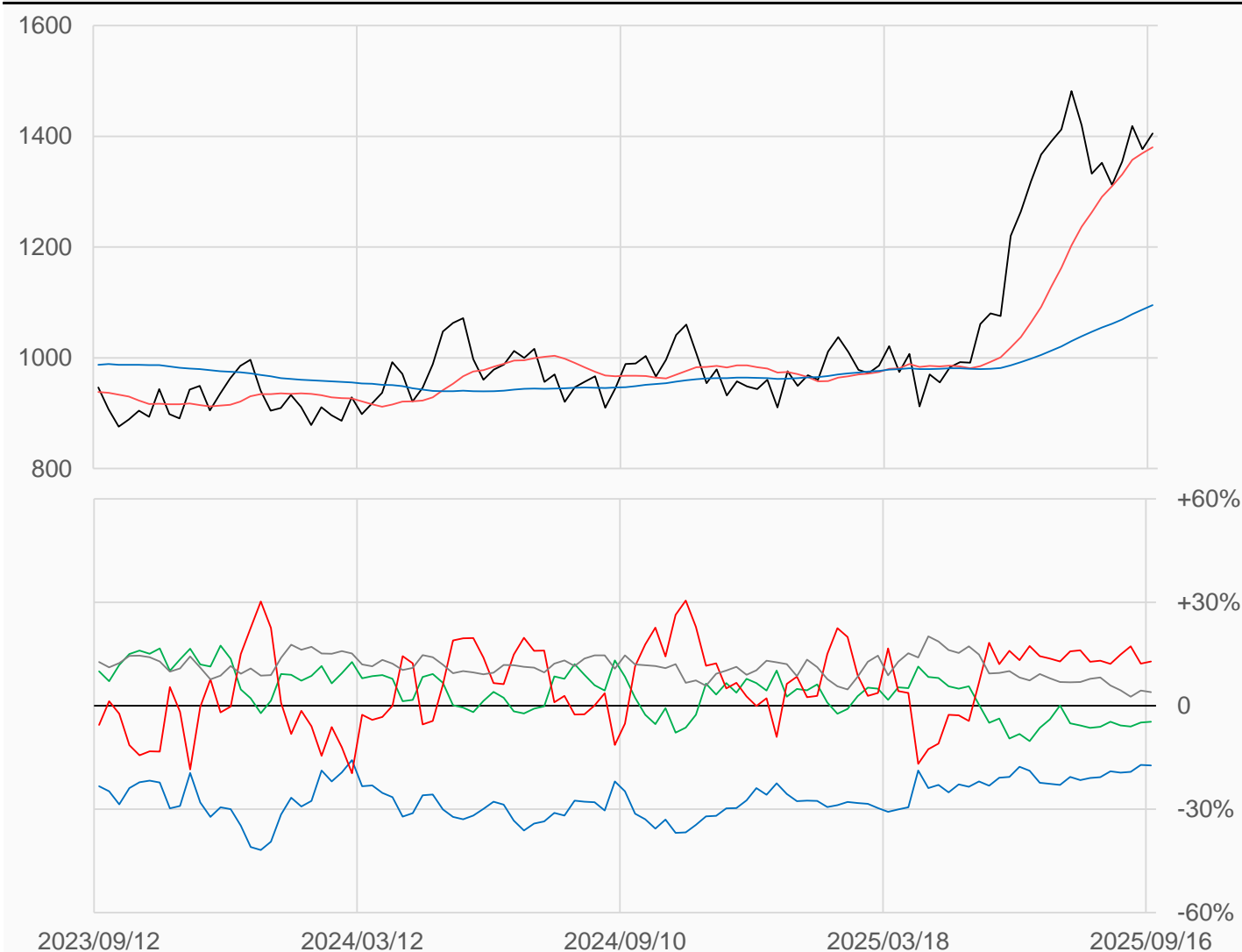
# 白金

白金較前一週上漲28.3點收在1404.9點，  
管理基金多單增加2617口，空單增加1222口，  
淨多單較前一週增加1395口至14647口。

數據日期	前期OI	本期OI	增減	增減	週五收盤價	較前週變動
2025/09/16	108753	114260	+5507	+5.06%	1404.9	↑ +28.3
分類	多單OI	增減	空單OI	增減	多空淨部位	淨部位變動
生產商	5232	+240	25008	+1315	-19776	-1075
互換交易	20775	+699	26106	+755	-5331	-56
管理基金	49581	+2617	34934	+1222	+14647	+1395
其他	27766	+1904	23225	+2195	+4541	-291

週五收盤價與13週與52週平均線

— PL — 13週 1380.1 — 52週 1095.1



淨部位佔總OI% 生產 -17.3% 互換 -4.7% 管理 +12.8% 其他 +4.0%

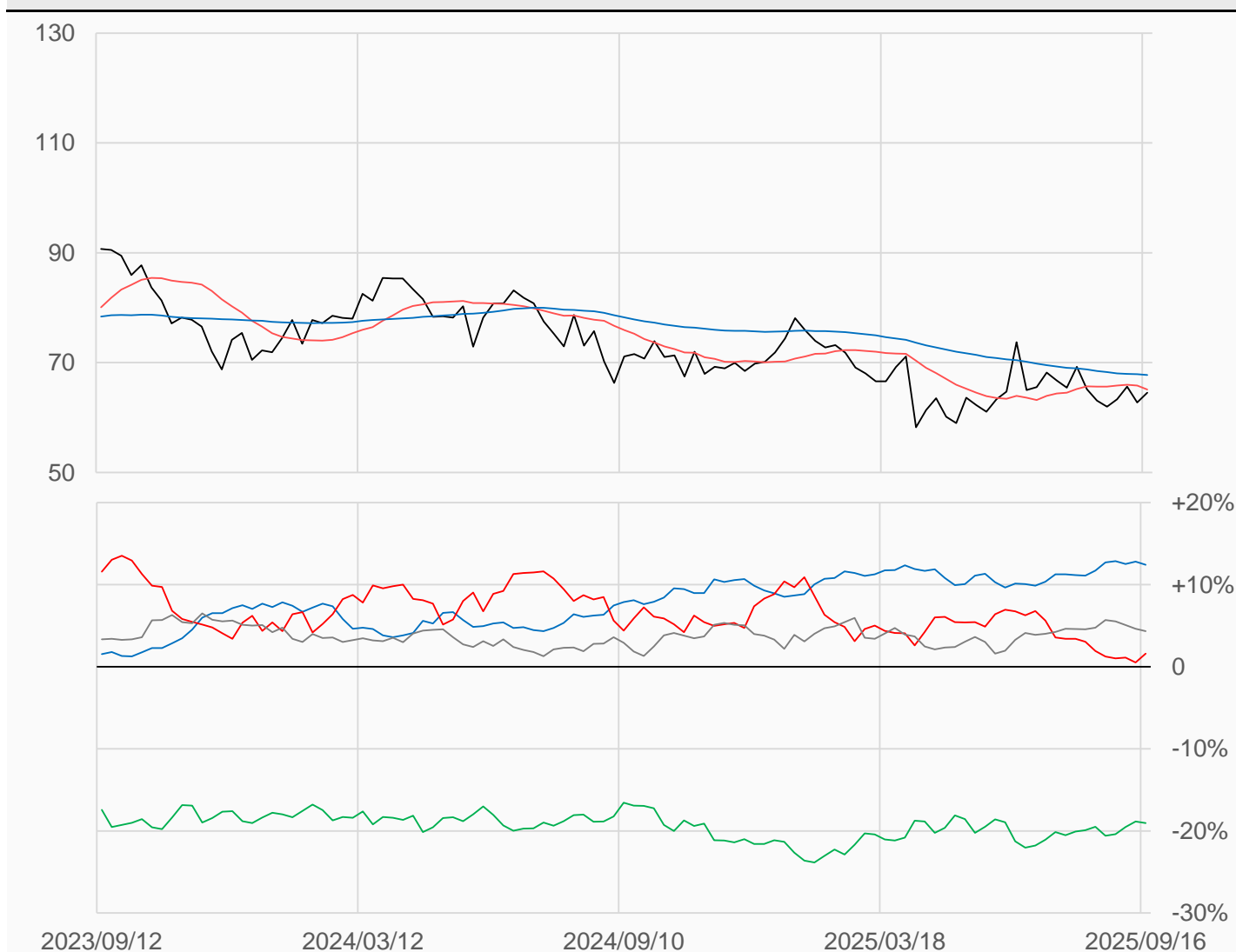
# 輕原油

輕原油較前一週上漲1.78點收在64.55點，  
管理基金多單增加5735口，空單減少20512口，  
淨多單較前一週增加26247口至38904口。

數據日期	前期OI	本期OI	增減	增減	週五收盤價	較前週變動
2025/09/16	2439460	2452877	+13417	+0.55%	64.55	↑ +1.78
分類	多單OI	增減	空單OI	增減	多空淨部位	淨部位變動
生產商	689484	+5668	384541	+12987	+304943	-7319
互換交易	269071	-234	736192	+6616	-467121	-6850
管理基金	663728	+5735	624824	-20512	+38904	+26247
其他	756891	+8474	650188	+14504	+106703	-6030

週五收盤價與13週與52週平均線

— CL — 13週 65.128 — 52週 67.75



淨部位佔總OI% 生產 +12.4% 互換 -19.0% 管理 +1.6% 其他 +4.4%

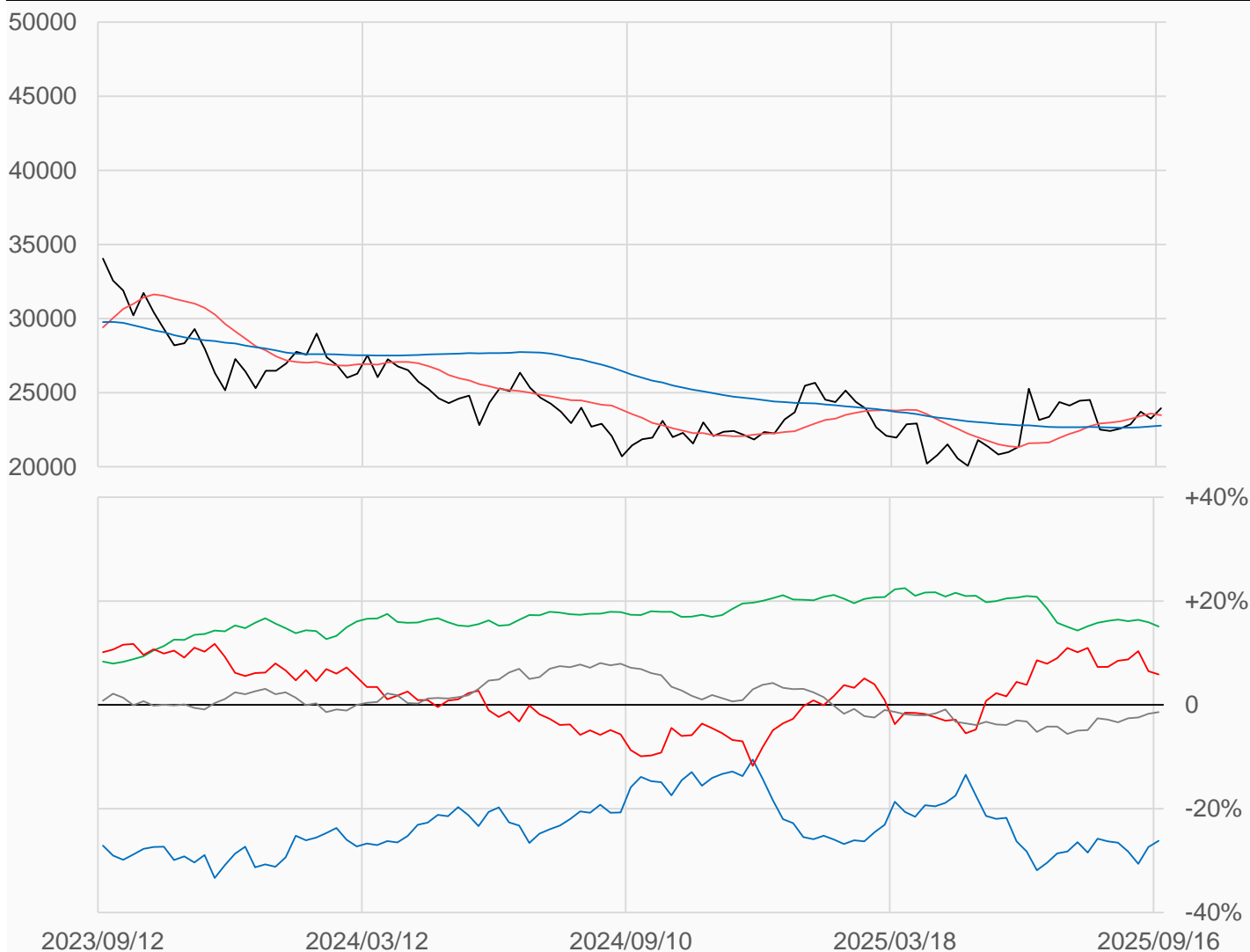
# 熱燃油

熱燃油較前一週上漲705點收在23948點，  
管理基金多單減少1472口，空單增加278口，  
淨多單較前一週減少1750口至24055口。

數據日期	前期OI	本期OI	增減	增減	週五收盤價	較前週變動
2025/09/16	396687	410850	+14163	+3.57%	23948	↑ +705
分類	多單OI	增減	空單OI	增減	多空淨部位	淨部位變動
生產商	99867	+8839	207502	+7926	-107635	+913
互換交易	83732	-129	21837	+1037	+61895	-1166
管理基金	93256	-1472	69201	+278	+24055	-1750
其他	77146	+4368	82814	+3324	-5668	+1044

週五收盤價與13週與52週平均線

— HO — 13週 23476 — 52週 22766



淨部位佔總OI% 生產 -26.2% 互換 +15.1% 管理 +5.9% 其他 -1.4%

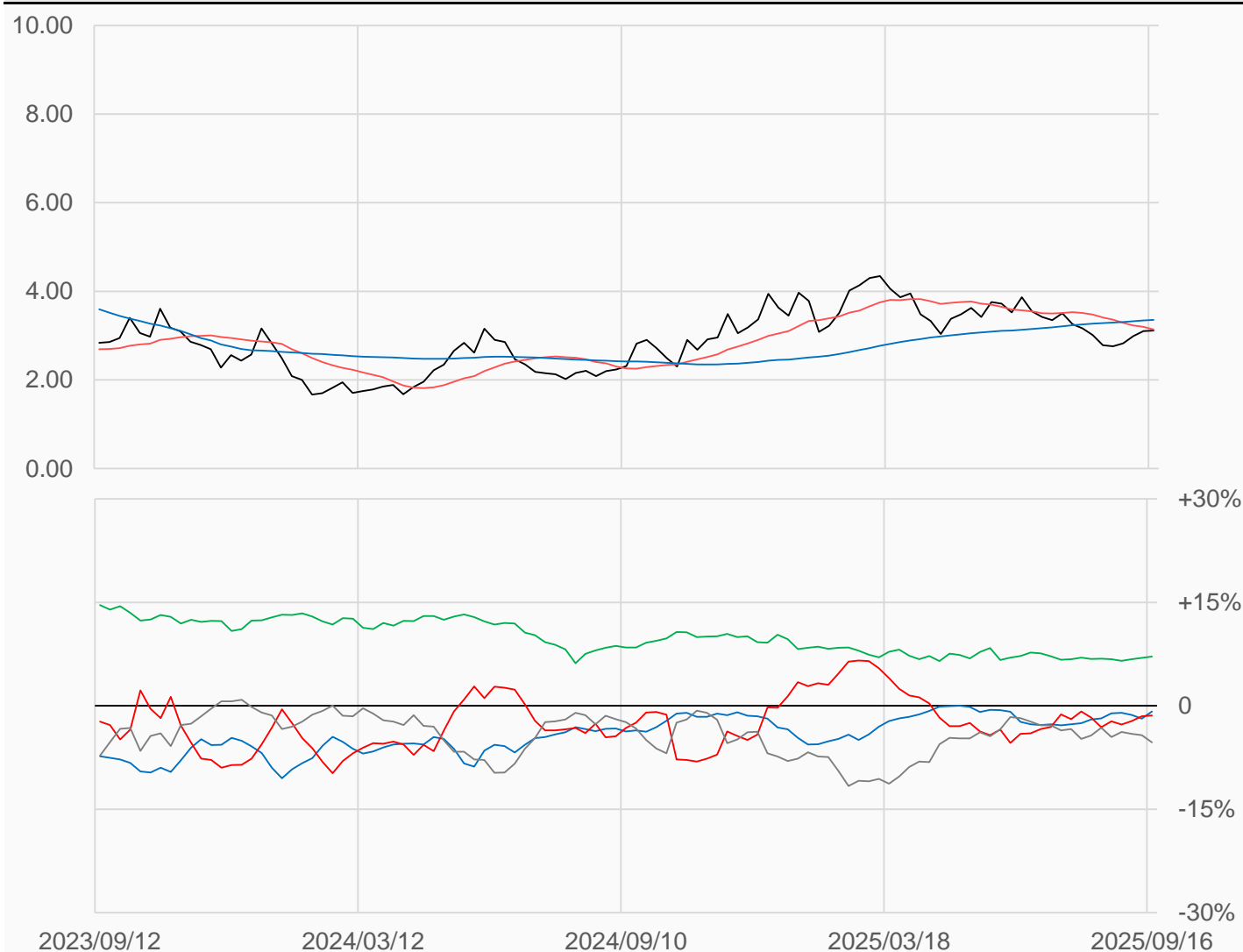
# 天然氣

天然氣較前一週上漲0.015點收在3.117點，  
管理基金多單增加575口，空單減少1116口，  
淨空單較前一週減少1691口至23288口。

數據日期	前期OI	本期OI	增減	增減	週五收盤價	較前週變動
2025/09/16	1647371	1655846	+8475	+0.51%	3.117	↑ +0.015
分類	多單OI	增減	空單OI	增減	多空淨部位	淨部位變動
生產商	211922	+6372	225586	-10612	-13664	+16984
互換交易	310222	+11115	191931	+7011	+118291	+4104
管理基金	807909	+575	831197	-1116	-23288	+1691
其他	272364	-5066	360554	+12722	-88190	-17788

週五收盤價與13週與52週平均線

— NG — 13週 3.1411 — 52週 3.3556



淨部位佔總OI% 生產 -0.8% 互換 +7.1% 管理 -1.4% 其他 -5.3%

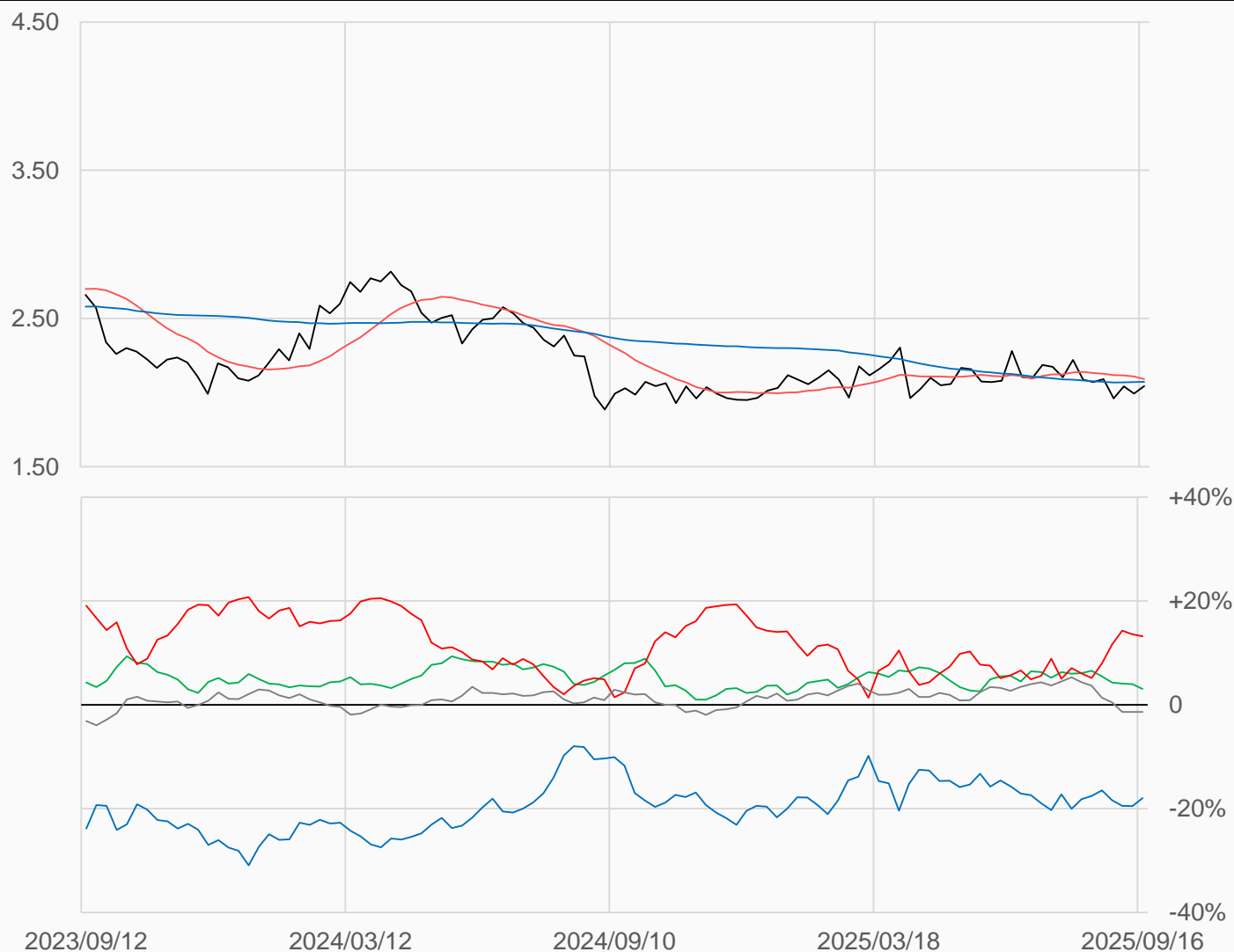
# 無鉛汽油

無鉛汽油較前一週上漲0.0489點收在2.0432點，  
管理基金多單增加7718口，空單增加4769口，  
淨多單較前一週增加2949口至49472口。

數據日期	前期OI	本期OI	增減	增減	週五收盤價	較前週變動
2025/09/16	342418	374688	+32270	+9.42%	2.0432	↑ +0.0489
分類	多單OI	增減	空單OI	增減	多空淨部位	淨部位變動
生產商	133052	+18517	200271	+18967	-67219	-450
互換交易	51532	+119	40024	+2258	+11508	-2139
管理基金	115624	+7718	66152	+4769	+49472	+2949
其他	47329	+5610	52380	+5905	-5051	-295

週五收盤價與13週與52週平均線

— RB — 13週 2.0905 — 52週 2.0725



淨部位佔總OI% 生產 -17.9% 互換 +3.1% 管理 +13.2% 其他 -1.3%



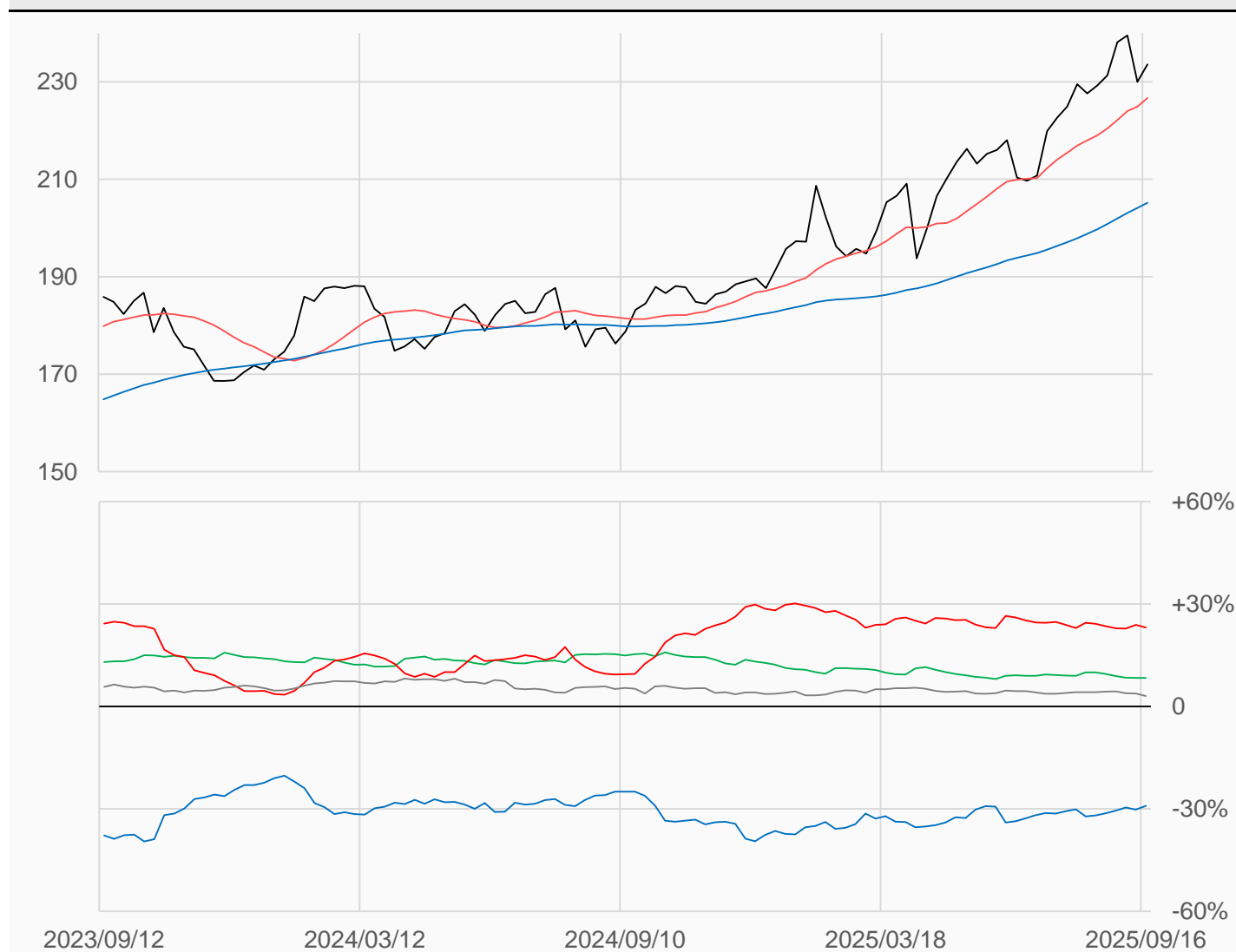
# 活牛

活牛較前一週上漲3.55點收在233.575點，  
管理基金多單減少5596口，空單減少2340口，  
淨多單較前一週減少3256口至127747口。

數據日期	前期OI	本期OI	增減	增減	週五收盤價	較前週變動
2025/09/16	547703	552234	+4531	+0.83%	233.575	↑ +3.550
分類	多單OI	增減	空單OI	增減	多空淨部位	淨部位變動
生產商	86113	+6658	246893	+1967	-160780	+4691
互換交易	66307	+604	20078	+170	+46229	+434
管理基金	207438	-5596	79691	-2340	+127747	-3256
其他	155710	-121	138755	+3666	+16955	-3787

週五收盤價與13週與52週平均線

— LC — 13週 226.67 — 52週 205.17



淨部位佔總OI% 生產 -29.1% 互換 +8.4% 管理 +23.1% 其他 +3.1%

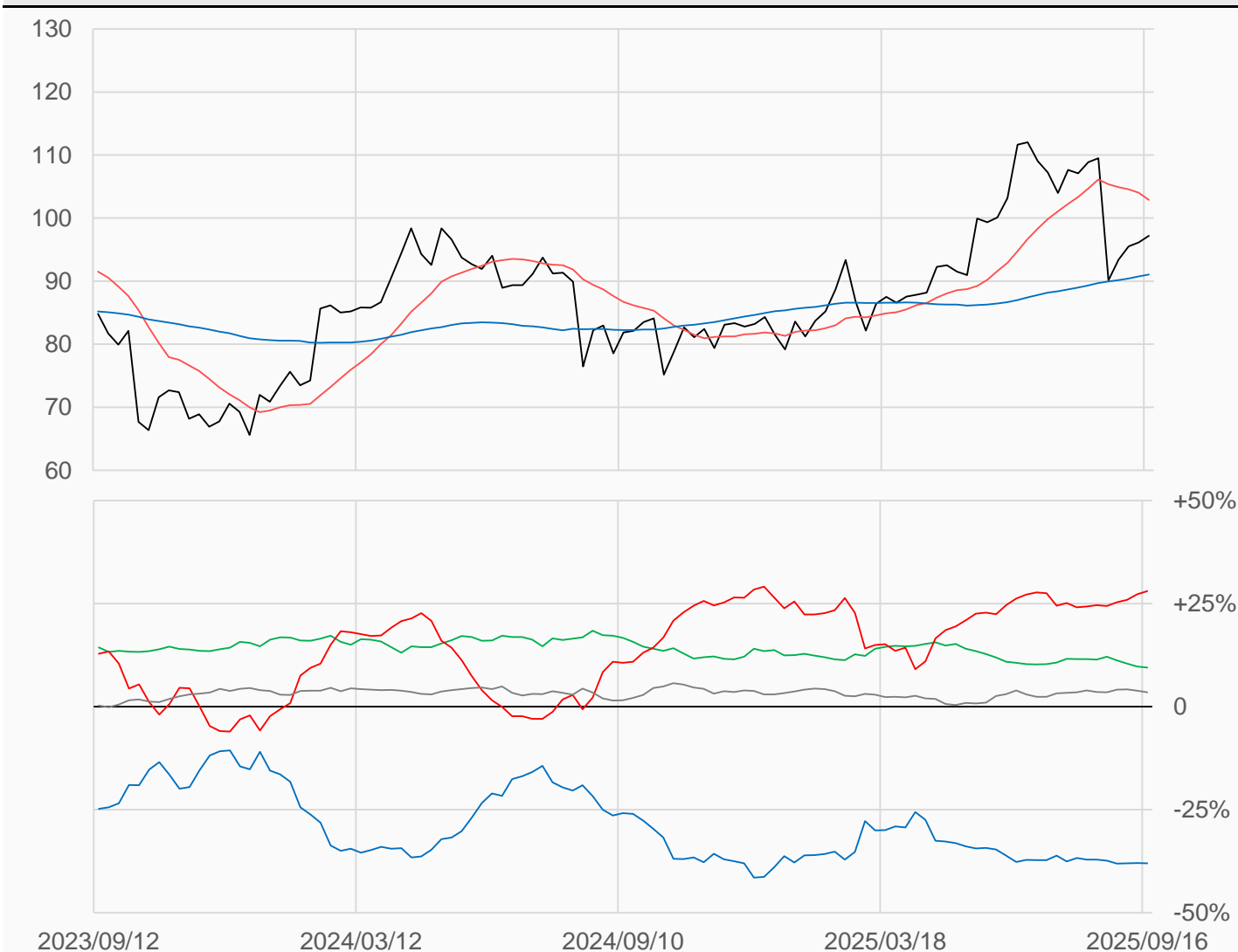
# 活豬

活豬較前一週上漲1.05點收在97.2點，  
管理基金多單增加9930口，空單增加2095口，  
淨多單較前一週增加7835口至142258口。

數據日期	前期OI	本期OI	增減	增減	週五收盤價	較前週變動
2025/09/16	493554	507408	+13854	+2.81%	97.200	↑ +1.050
分類	多單OI	增減	空單OI	增減	多空淨部位	淨部位變動
生產商	36674	+584	229593	+6378	-192919	-5794
互換交易	75917	-509	27794	-464	+48123	-45
管理基金	222061	+9930	79803	+2095	+142258	+7835
其他	146879	+3901	129346	+5347	+17533	-1446

週五收盤價與13週與52週平均線

— LH — 13週 102.9 — 52週 91.049



淨部位佔總OI% 生產 -38.0% 互換 +9.5% 管理 +28.0% 其他 +3.5%

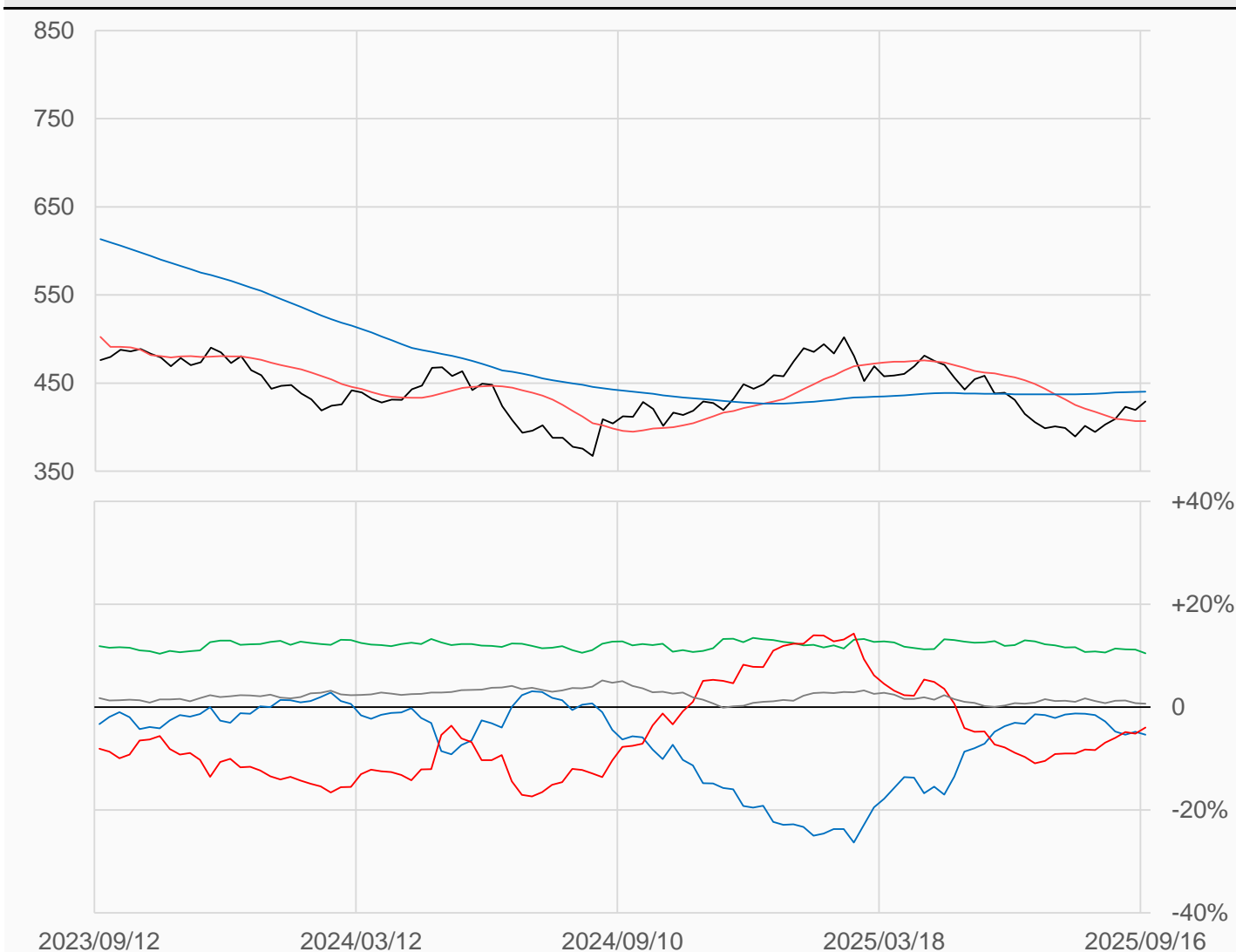
# 玉米

玉米較前一週上漲9.5點收在429點，  
管理基金多單增加19396口，空單減少482口，  
淨空單較前一週減少19878口至80051口。

數據日期	前期OI	本期OI	增減	增減	週五收盤價	較前週變動
2025/09/16	1931195	2015915	+84720	+4.39%	429.00	↑ +9.50
分類	多單OI	增減	空單OI	增減	多空淨部位	淨部位變動
生產商	548510	+3545	656800	+19465	-108290	-15920
互換交易	288028	+4380	76941	+9610	+211087	-5230
管理基金	500788	+19396	580839	-482	-80051	+19878
其他	508823	+57727	495517	+58942	+13306	-1215

週五收盤價與13週與52週平均線

— ZC — 13週 406.79 — 52週 440.13



淨部位佔總OI% 生產 -5.4% 互換 +10.5% 管理 -4.0% 其他 +0.7%

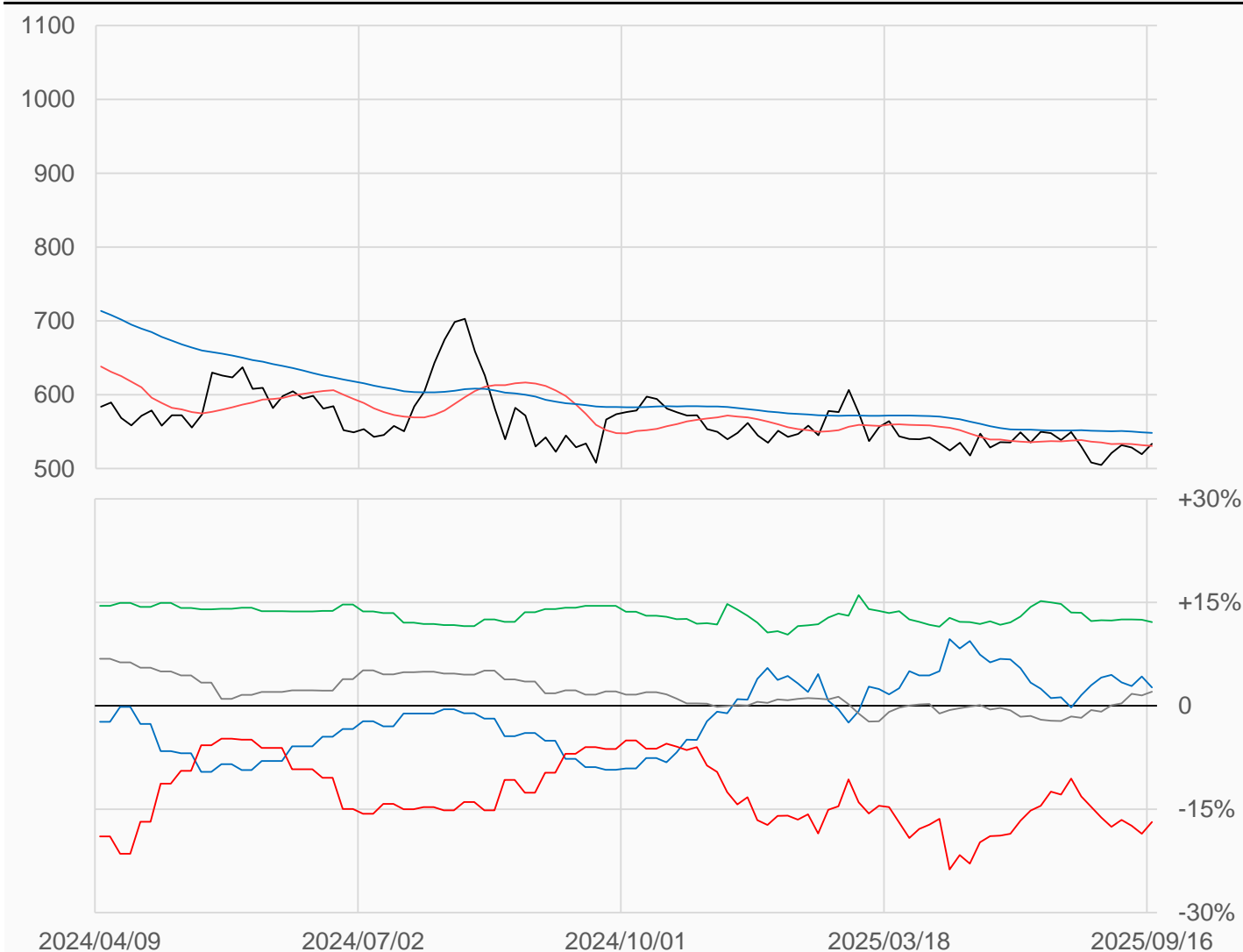
# 小麥

小麥較前一週上漲14點收在533.5點，  
管理基金多單增加17214口，空單增加10645口，  
淨空單較前一週減少6569口至85825口。

數據日期	前期OI	本期OI	增減	增減	週五收盤價	較前週變動
2025/09/16	497433	508551	+11118	+2.24%	533.50	↑ +14.00
分類	多單OI	增減	空單OI	增減	多空淨部位	淨部位變動
生產商	91735	-4649	78117	+2753	+13618	-7402
互換交易	86702	+1383	25118	+1904	+61584	-521
管理基金	211112	+17214	296937	+10645	-85825	+6569
其他	84835	-748	74542	-3491	+10293	+2743

週五收盤價與13週與52週平均線

— ZW — 13週 530.58 — 52週 548.26



淨部位佔總OI% 生產 +2.7% 互換 +12.1% 管理 -16.9% 其他 +2.0%

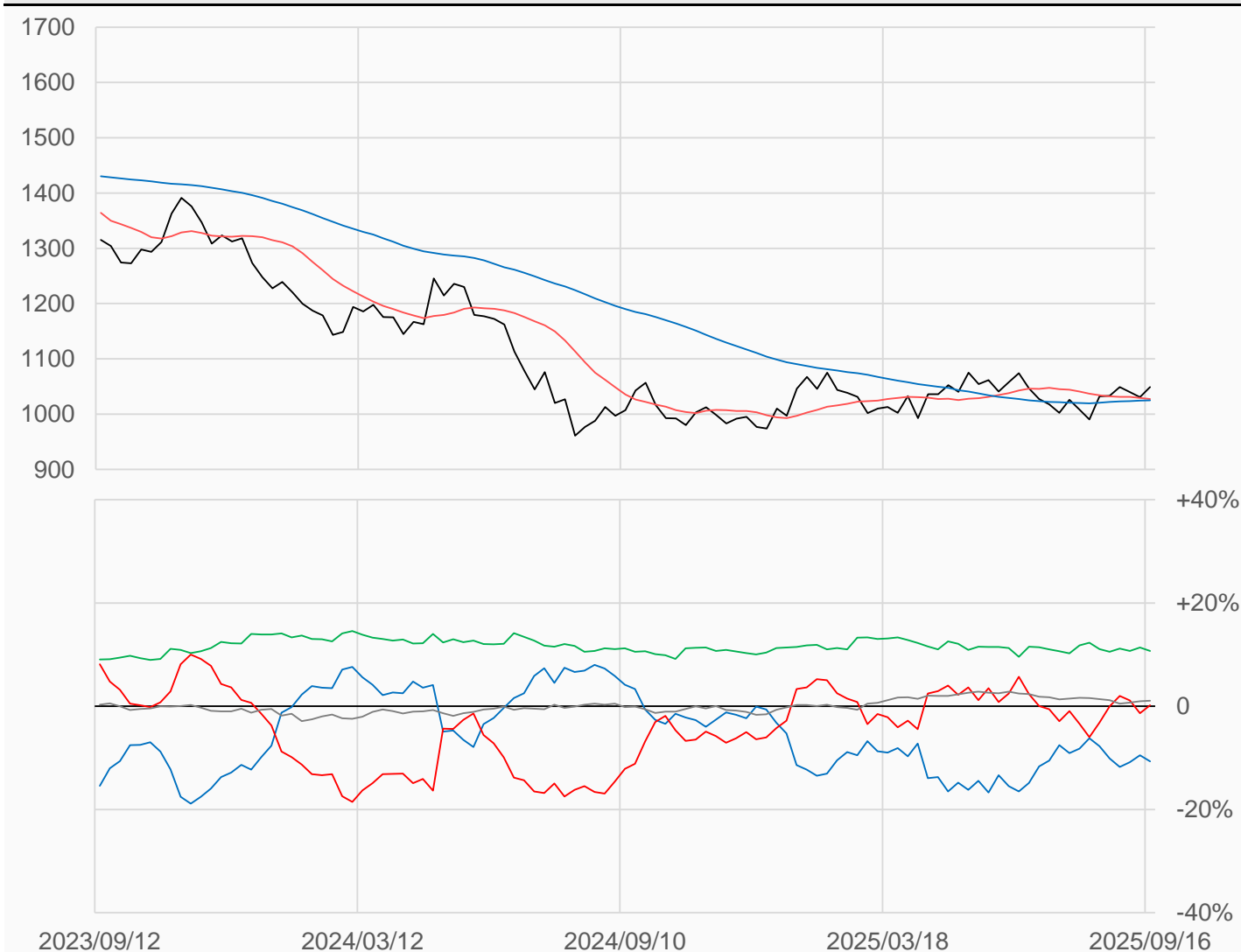
# 黃豆

黃豆較前一週上漲18.5點收在1049點，  
管理基金多單增加19008口，空單增加2007口，  
淨多單較前一週增加17001口至2287口。

數據日期	前期OI	本期OI	增減	增減	週五收盤價	較前週變動
2025/09/16	1085745	1121447	+35702	+3.29%	1049.00	↑ +18.50
分類	多單OI	增減	空單OI	增減	多空淨部位	淨部位變動
生產商	394282	-2409	513956	+14194	-119674	-16603
互換交易	186427	+5510	66637	+9379	+119790	-3869
管理基金	257319	+19008	255032	+2007	+2287	+17001
其他	222752	+9446	210591	+7881	+12161	+1565

週五收盤價與13週與52週平均線

— ZS — 13週 1027.2 — 52週 1025.1



淨部位佔總OI% 生產 -10.7% 互換 +10.7% 管理 +0.2% 其他 +1.1%

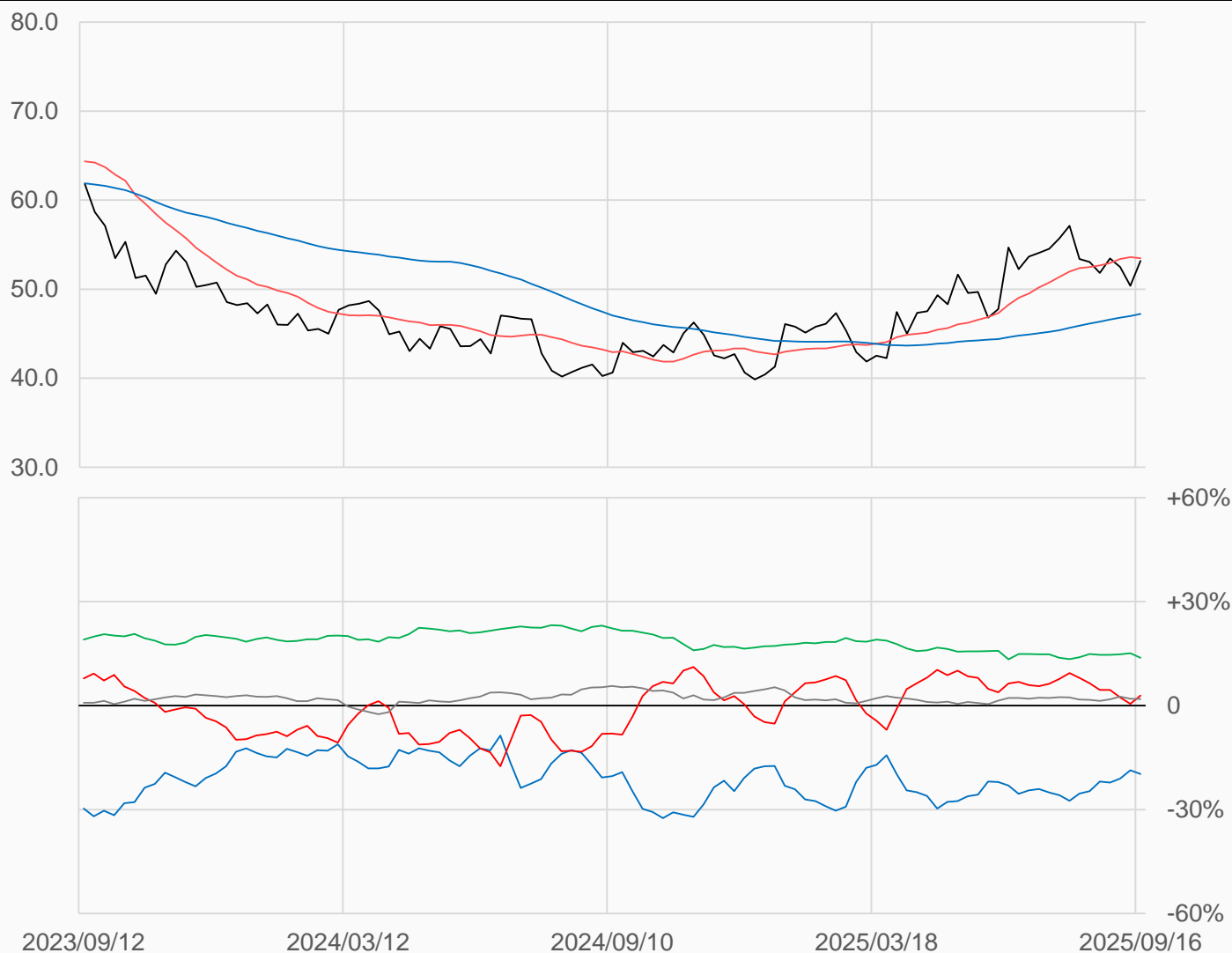
# 黃豆油

黃豆油較前一週上漲2.8點收在53.19點，  
管理基金多單增加18546口，空單增加820口，  
淨多單較前一週增加17726口至21388口。

數據日期	前期OI	本期OI	增減	增減	週五收盤價	較前週變動
2025/09/16	703104	730404	+27300	+3.88%	53.19	↑ +2.80
分類	多單OI	增減	空單OI	增減	多空淨部位	淨部位變動
生產商	180034	+2594	324221	+15507	-144187	-12913
互換交易	146579	+5406	45572	+10717	+101007	-5311
管理基金	211744	+18546	190356	+820	+21388	+17726
其他	154268	-617	140637	-332	+13631	-285

週五收盤價與13週與52週平均線

— BO — 13週 53.474 — 52週 47.235



淨部位佔總OI% 生產 -19.7% 互換 +13.8% 管理 +2.9% 其他 +1.9%

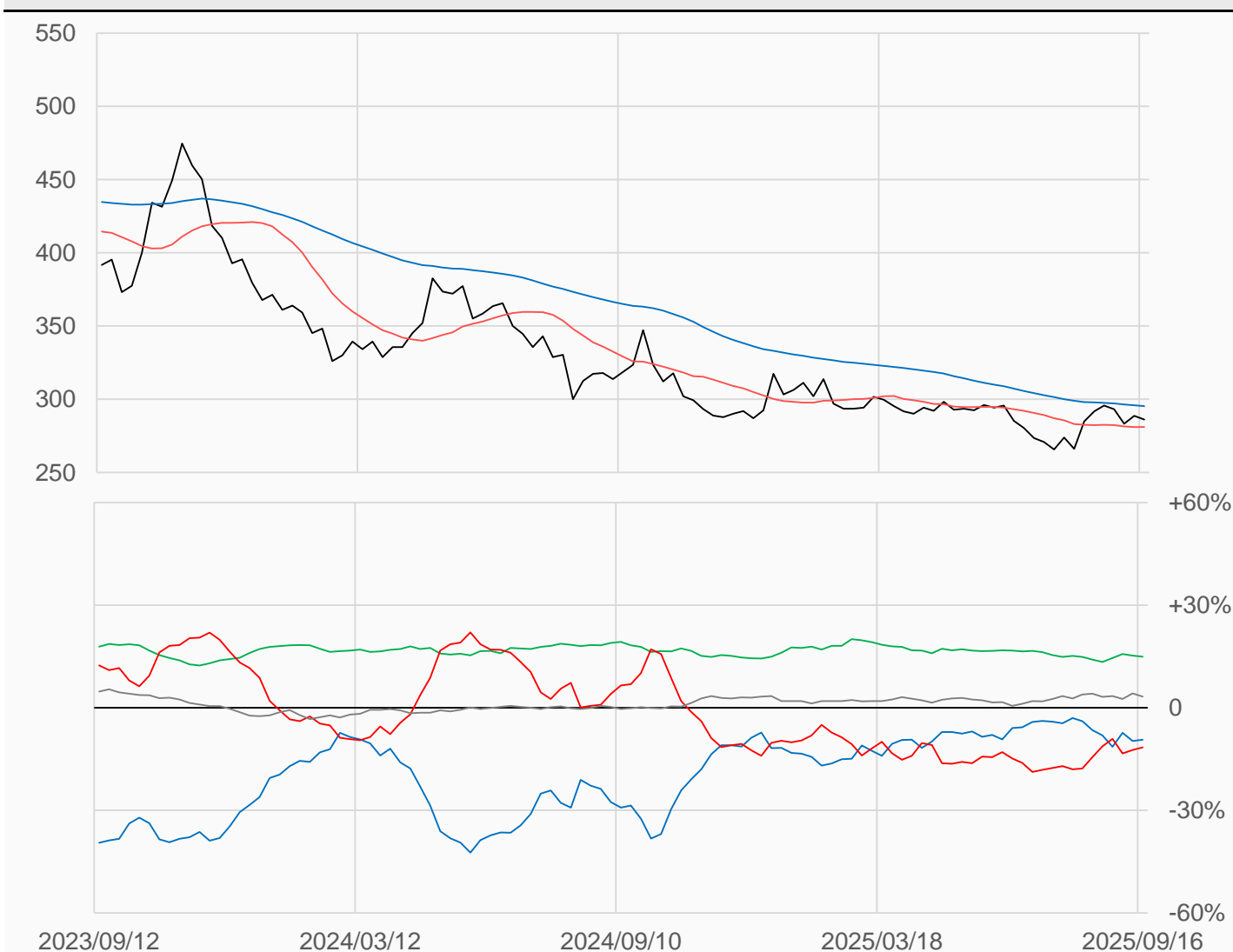
# 黃豆粉

黃豆粉較前一週下跌2.5點收在286.1點，  
管理基金多單增加5134口，空單增加2121口，  
淨空單較前一週減少3013口至82772口。

數據日期	前期OI	本期OI	增減	增減	週五收盤價	較前週變動
2025/09/16	694257	713726	+19469	+2.80%	286.1	↓ -2.5
分類	多單OI	增減	空單OI	增減	多空淨部位	淨部位變動
生產商	230183	+7525	296511	+6606	-66328	+919
互換交易	131506	+4989	24638	+4201	+106868	+788
管理基金	172268	+5134	255040	+2121	-82772	+3013
其他	126451	+1433	103100	+7166	+23351	-5733

週五收盤價與13週與52週平均線

— SM — 13週 281.05 — 52週 295.31



淨部位佔總OI% 生產 -9.3% 互換 +15.0% 管理 -11.6% 其他 +3.3%

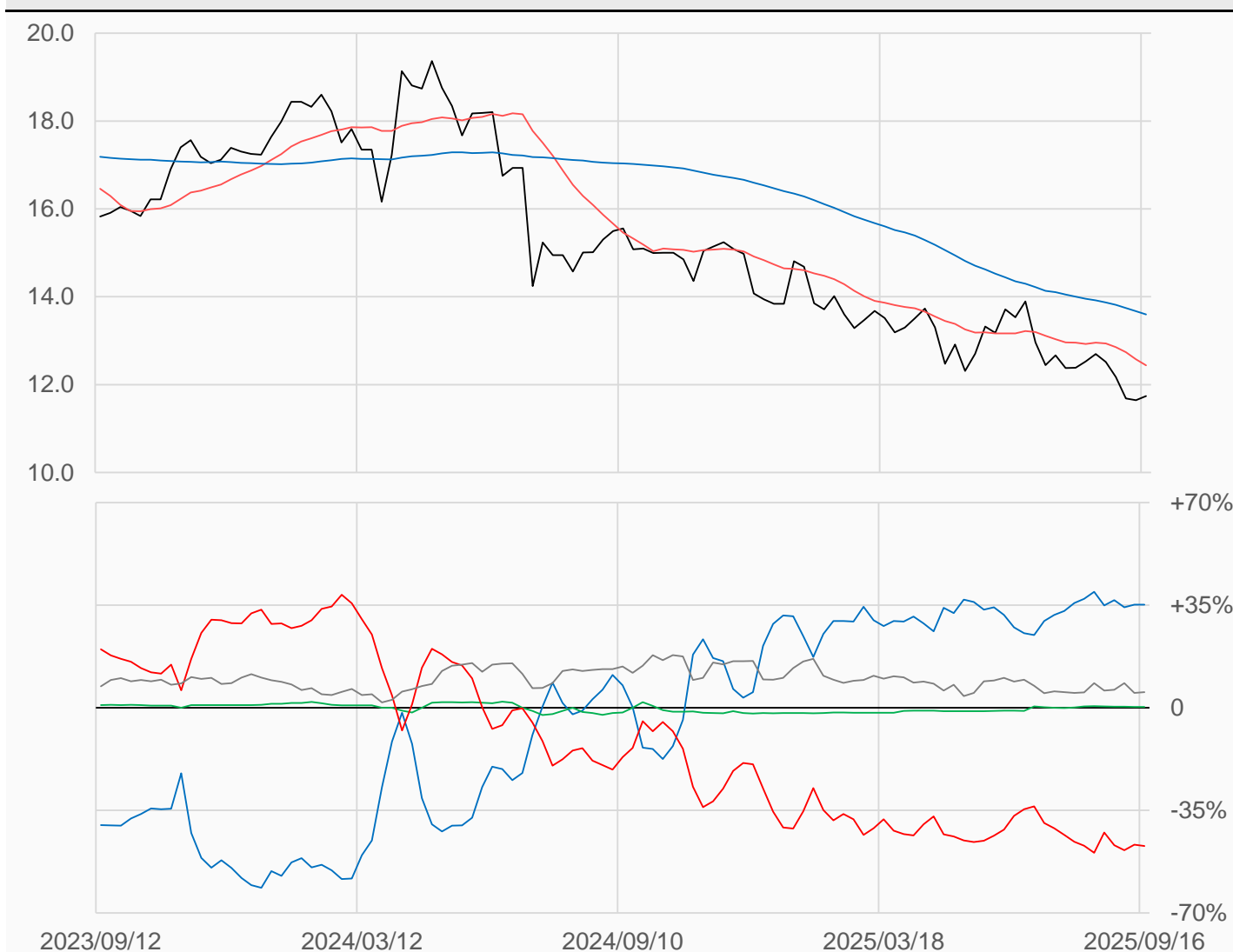
# 粗米

粗米較前一週上漲0.095點收在11.74點，  
管理基金多單減少96口，空單增加118口，  
淨空單較前一週增加214口至6081口。

數據日期	前期OI	本期OI	增減	增減	週五收盤價	較前週變動
2025/09/16	12552	12906	+354	+2.82%	11.740	↑ +0.095
分類	多單OI	增減	空單OI	增減	多空淨部位	淨部位變動
生產商	6409	+281	1870	+162	+4539	+119
互換交易	189	0	156	+2	+33	-2
管理基金	340	-96	6421	+118	-6081	-214
其他	2950	-21	2263	-69	+687	+48

週五收盤價與13週與52週平均線

— RR — 13週 12.439 — 52週 13.598



淨部位佔總OI% 生產 +35.2% 互換 +0.3% 管理 -47.1% 其他 +5.3%



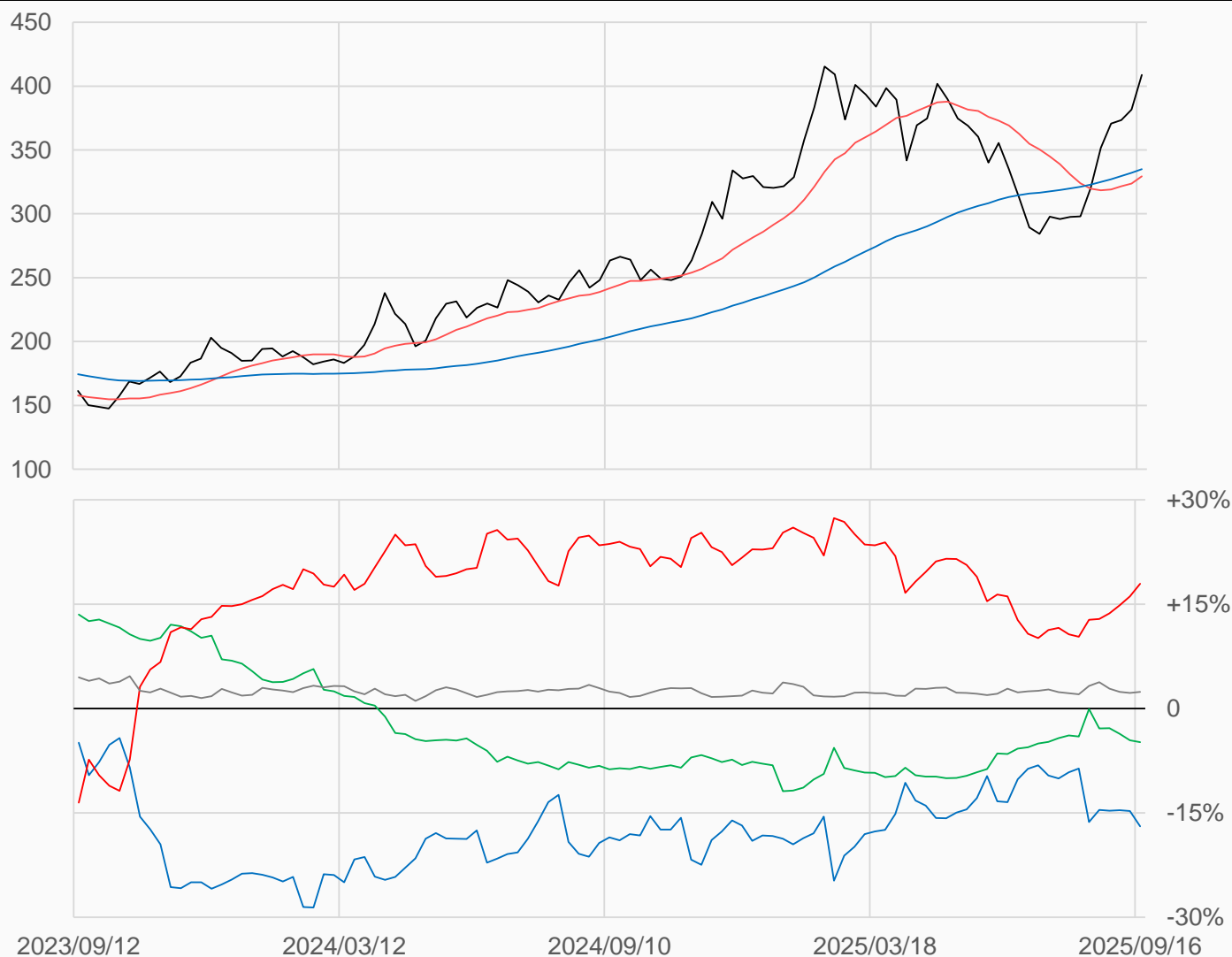
# 咖啡

咖啡較前一週上漲27.2點收在408.7點，  
管理基金多單增加1439口，空單減少2651口，  
淨多單較前一週增加4090口至40718口。

數據日期	前期OI	本期OI	增減	增減	週五收盤價	較前週變動
2025/09/16	227030	227186	+156	+0.07%	408.70	↑ +27.20
分類	多單OI	增減	空單OI	增減	多空淨部位	淨部位變動
生產商	48641	-3768	87084	+1284	-38443	-5052
互換交易	27490	+486	38455	+1061	-10965	-575
管理基金	85773	+1439	45055	-2651	+40718	+4090
其他	55221	+1520	49788	+1182	+5433	+338

週五收盤價與13週與52週平均線

— KC — 13週 329.33 — 52週 334.94



淨部位佔總OI% 生產 -16.9% 互換 -4.8% 管理 +17.9% 其他 +2.4%

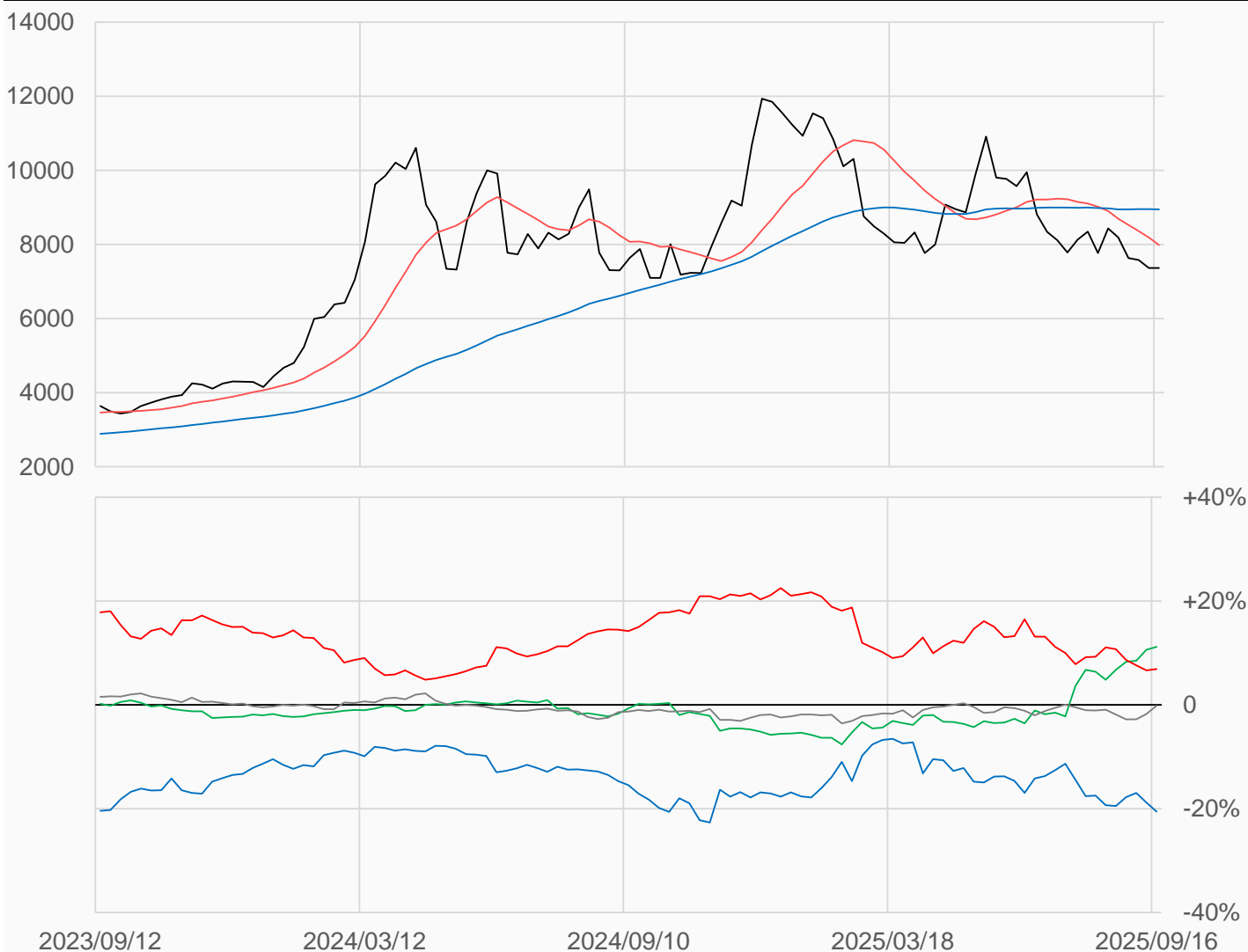
# 可可

可可較前一週下跌1點收在7364點，  
管理基金多單增加1328口，空單增加810口，  
淨多單較前一週增加518口至7917口。

數據日期	前期OI	本期OI	增減	增減	週五收盤價	較前週變動
2025/09/16	111777	114583	+2806	+2.51%	7364	↓ -1
分類	多單OI	增減	空單OI	增減	多空淨部位	淨部位變動
生產商	27405	+186	50967	+2708	-23562	-2522
互換交易	24353	+986	11551	+53	+12802	+933
管理基金	29897	+1328	21980	+810	+7917	+518
其他	21779	+559	21970	-1220	-191	+1779

週五收盤價與13週與52週平均線

— CC — 13週 7988 — 52週 8945.8



淨部位佔總OI% 生產 -20.6% 互換 +11.2% 管理 +6.9% 其他 -0.2%

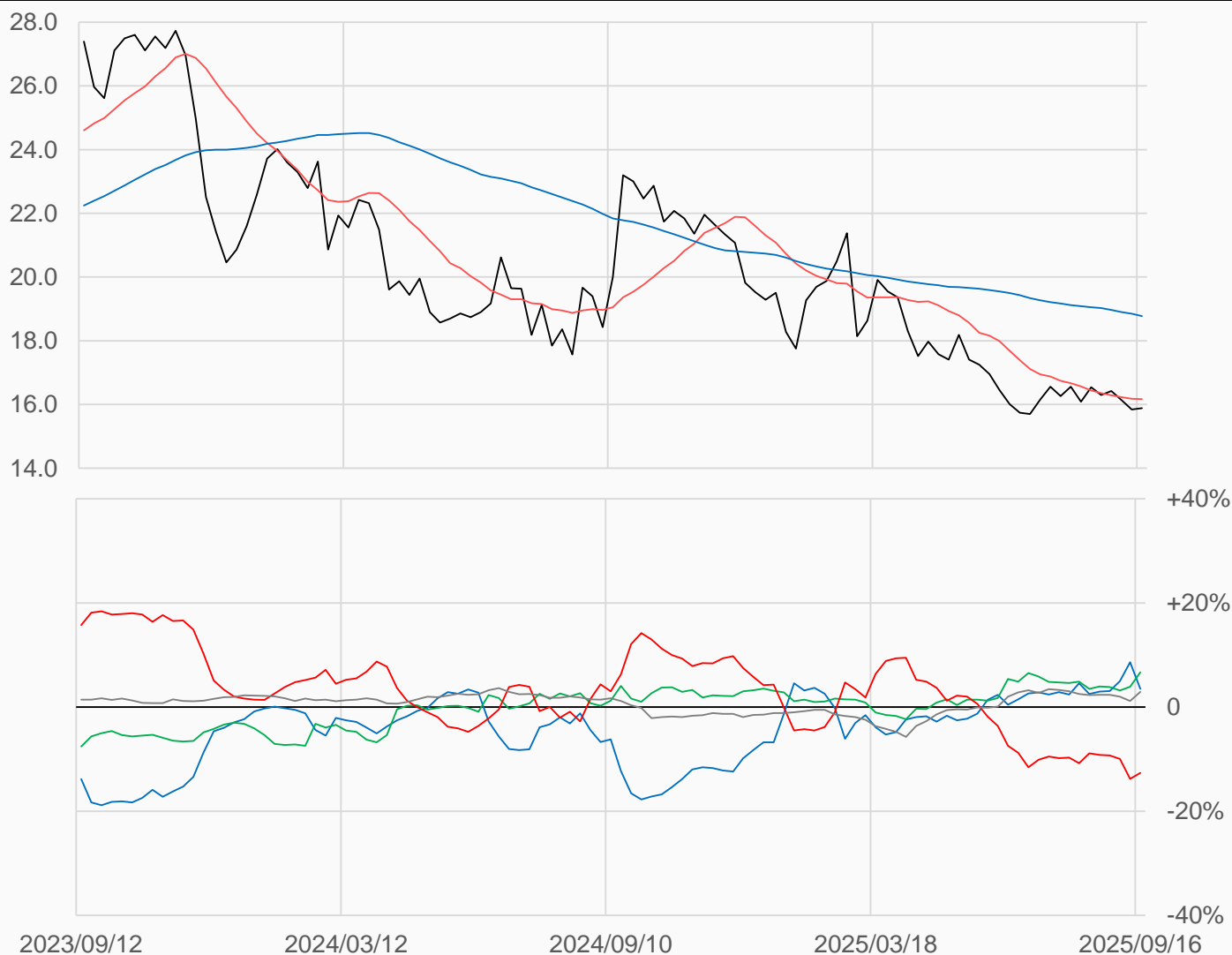
# 11號糖

11號糖較前一週上漲0.04點收在15.88點，  
管理基金多單減少18674口，空單減少42236口，  
淨空單較前一週減少23562口至129136口。

數據日期	前期OI	本期OI	增減	增減	週五收盤價	較前週變動
2025/09/16	1107568	1021095	-86473	-7.81%	15.88	↑ +0.04
分類	多單OI	增減	空單OI	增減	多空淨部位	淨部位變動
生產商	362764	-34171	326914	+25314	+35850	-59485
互換交易	189746	-5104	121485	-30066	+68261	+24962
管理基金	220159	-18674	349295	-42236	-129136	+23562
其他	171010	-24314	141030	-41148	+29980	+16834

週五收盤價與13週與52週平均線

— SB — 13週 16.168 — 52週 18.774



淨部位佔總OI% 生產 +3.5% 互換 +6.7% 管理 -12.6% 其他 +2.9%

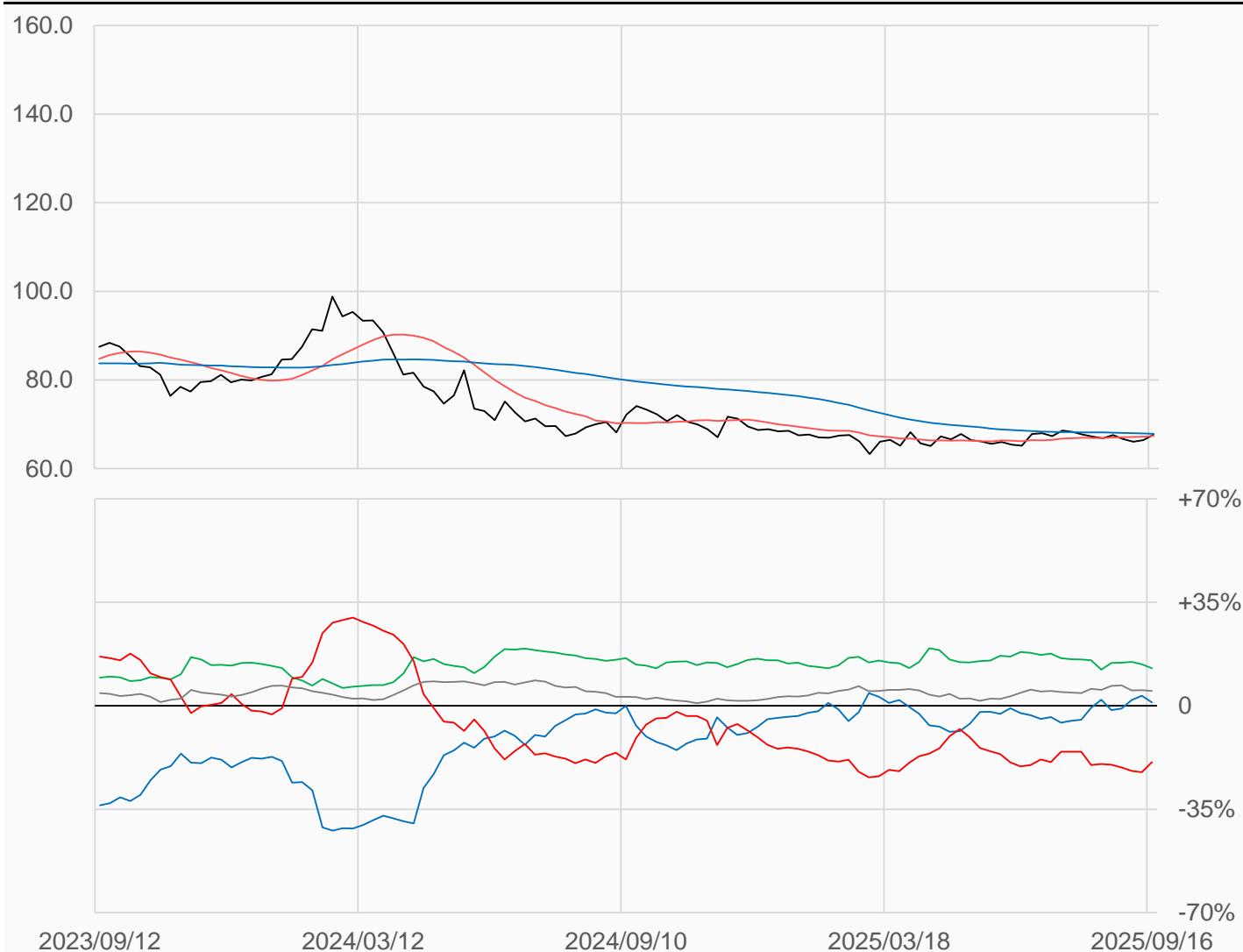
# 棉花

棉花較前一週上漲1.28點收在67.67點，  
管理基金多單增加4406口，空單減少5438口，  
淨空單較前一週減少9844口至59061口。

數據日期	前期OI	本期OI	增減	增減	週五收盤價	較前週變動
2025/09/16	306465	309972	+3507	+1.14%	67.67	↑ +1.28
分類	多單OI	增減	空單OI	增減	多空淨部位	淨部位變動
生產商	73849	-276	70345	+6688	+3504	-6964
互換交易	75122	-983	35920	+2773	+39202	-3756
管理基金	75803	+4406	134864	-5438	-59061	+9844
其他	70870	-29	55435	+591	+15435	-620

週五收盤價與13週與52週平均線

— CT — 13週 67.374 — 52週 67.839



淨部位佔總OI% 生產 +1.1% 互換 +12.6% 管理 -19.1% 其他 +5.0%