

# CFTC大額交易人持倉報告

---

永豐期貨顧問事業部編製

2025/9/15

資料來源：CFTC官網、精誠資訊DQII、奇狐全球版

永豐期貨股份有限公司 | 台北市重慶南路一段2號8樓 | 02-2381-1799 | 114年金管期總字第010號 | 顧問事業部  
本報告純屬研究性質，僅供永豐金控同仁及客戶參考，不提供或嘗試遊說客戶作為交易期權之依據，客戶於決策時應依個人財務狀況審慎評估所能承擔之風險，並就投資結果自行負責，本公司恕不負任何法律責任，亦不作任何保證。本報告內容或有取材於本公司認可之來源，但不保證其真實性或完整性，相關圖表均採用特定軟體，以歷史數據進行繪製及統計，並不具預測未來之能力與代表未來獲利，客戶參考使用前須審慎評估。報告內容中所有資訊有其時效性，爾後若有變更，本公司將不作預告或主動更新。未經本公司授權，禁止以任何形式複製、轉載或節錄。

# 目錄

---

- P3 報告閱讀說明
- P4 大額交易人身分分類
- P5 金融類投機部位每週變動表
- P6 商品類投機部位每週變動表

## 金融類

- |             |            |
|-------------|------------|
| P7 mini 道瓊  | P15 歐元     |
| P8 mini NQ  | P16 日圓     |
| P9 mini S&P | P17 英鎊     |
| P10 VIX     | P18 瑞郎     |
| P11 30年債    | P19 加幣     |
| P12 10年債    | P20 澳幣     |
| P13 5年債     | P21 紐幣     |
| P14 2年債     | P22 美元指數   |
|             | P23 綜美(未含) |
|             | P24 綜美(包含) |

## 商品類

- |          |          |
|----------|----------|
| P25 黃金   | P35 玉米   |
| P26 白銀   | P36 小麥   |
| P27 銅    | P37 黃豆   |
| P28 白金   | P38 黃豆油  |
| P29 輕原油  | P39 黃豆粉  |
| P30 熱燃油  | P40 粗米   |
| P31 天然氣  | P41 咖啡   |
| P32 無鉛汽油 | P42 可可   |
| P33 活牛   | P43 11號糖 |
| P34 活豬   | P44 棉花   |

# CFTC大額交易人持倉報告閱讀說明

---

在美國負責主管期貨交易的是商品期貨交易委員會，  
(Commodity Futures Trading Commission，簡稱CFTC)  
CFTC在每週五美國東部時間下午03:30，  
台灣時間週六上午03:30(冬令延後1小時)，  
於官網上發佈統計至每週二收盤，  
在美國上市交易的期貨商品未平倉部位現況。

每個期貨商品未平倉部位由需申報與不需申報兩部分組成，  
持有部位則分為多單、空單、扣抵部位等三種類別，  
(不需申報的部份本報告不予呈現)  
(1口扣抵部位表示各持有1口多單與空單)  
(本報告將扣抵部位還原至多單與空單)

在2009/9/4與2010/7/20，CFTC為增加市場交易透明度，  
分別將商品類與金融類須申報的期貨交易人身分細分成四大類，  
以下將簡單說明：

# 大額交易人身分類別說明

## 金融類

### Dealer / Intermediary (經紀商 / 中間商)

被歸類為市場的賣方，設計並且販售各種金融商品給客戶或發行於市場；藉由期貨合約來降低手中持有部位的風險，如大型投資銀行與證券經紀商。

### Asset Manager / Institutional (資產管理人 / 資產管理機構)

這一類的市場參與者為機構投資人者，包括退休基金、養老基金、保險公司、共同基金，以及客戶為法人機構的基金經理人

### Leveraged Money (槓桿式基金)

以避險基金與各類型基金經理人為代表，如有登記的CTA(商品交易投資顧問)、CPO(期貨基金經理人)，與未登記但經CFTC認可的私募基金。

### Other Reportables (其他)

需申報但不屬於上面三項的交易人。

## 商品類

### Producer / Merchant / Processor / User (生產商 / 貿易商 / 加工商 / 用戶)

從事實體商品生產、加工、包裝或運輸的相關交易人，包括生產商、製造商、貿易商、加工商等使用者，利用期貨市場來規避或管理營運風險。

### Swap Dealers (掉期交易商)

從事OTC市場交易的互換交易商，會利用期貨來管理或規避交換交易時所產生的風險。

### Managed Money (管理基金)

主要是替客戶或自身進行買賣交易以獲取營利的管理基金，如有登記的CTA(商品交易投資顧問)、CPO(期貨基金經理人)，與未登記但經CFTC認可的私募基金。

### Other Reportables (其他)

需申報但不屬於上面三項的交易人。

# 金融類投機部位每週變動表

數據日期 2025/09/09

種類	商品	總OI		槓桿基金		
		總OI	變動	多空淨部位	淨部位變動	佔總OI%
指數	NQ	336896	+14764	-21000	-5125	-6.23%
	ES	2828243	+26277	-416022	-43233	-14.71%
	YM	87126	+4802	-14411	-4640	-16.54%
	VX	509421	+29653	-85192	+18867	-16.72%
債券	30年債	2079247	+80578	-379948	+12533	-18.27%
	10年債	6424735	+310567	-2366531	+181710	-36.83%
	2年債	4689855	+158932	-2173801	-127421	-46.35%
	5年債	7185990	-93776	-3452433	+35726	-48.04%
外匯	美元	38390	+6732	+3088	+3839	+8.04%
	英鎊	343866	+88246	+21012	-288	+6.11%
	歐元	983530	+9924	+8837	+7020	+0.90%
	綜美(含美)	1008416	+28441	+4288	-4781	+0.43%
	綜美(未含)	970026	+21709	+1200	-8620	+0.12%
	瑞郎	116377	+24132	+48	-1583	+0.04%
	澳幣	221379	+19719	-5081	+6778	-2.30%
	紐幣	71603	+16565	-1874	-2159	-2.62%
	日圓	438479	-3113	-49591	+17323	-11.31%
	加幣	267194	+30978	-47670	-1372	-17.84%

# 商品類投機部位每週變動表

數據日期 2025/09/09

種類	商品	總OI		管理基金		
		總OI	變動	多空淨部位	淨部位變動	佔總OI%
金屬	黃金	817108	+52326	+166417	-2445	+20.37%
	白銀	190124	-3712	+37768	-3255	+19.86%
	銅	230932	+13168	+37971	+3320	+16.44%
	白金	108753	+4950	+13252	-4660	+12.19%
能源	無鉛汽油	342418	+18529	+46523	+143	+13.59%
	熱燃油	396687	+19135	+25805	-13241	+6.51%
	輕原油	2439460	-23028	+12657	-14630	+0.52%
	天然氣	1647371	-3137	-24979	+11971	-1.52%
肉類	活豬	493554	+15833	+134423	+10532	+27.24%
	活牛	547703	-23592	+131003	+562	+23.92%
農產	黃豆油	703104	+28499	+3662	-12465	+0.52%
	黃豆	1085745	+10916	-14714	-26678	-1.36%
	玉米	1931195	+35997	-99929	-8442	-5.17%
	黃豆粉	694257	+24840	-85785	+3736	-12.36%
	小麥	497433	+26726	-92394	-10451	-18.57%
	粗米	12552	-80	-5867	+271	-46.74%
軟性	咖啡	227030	+8202	+36628	+4174	+16.13%
	可可	111777	+3697	+7399	-832	+6.62%
	11號糖	1107568	+24832	-152698	-44679	-13.79%
	棉花	306465	+5204	-68905	-2536	-22.48%

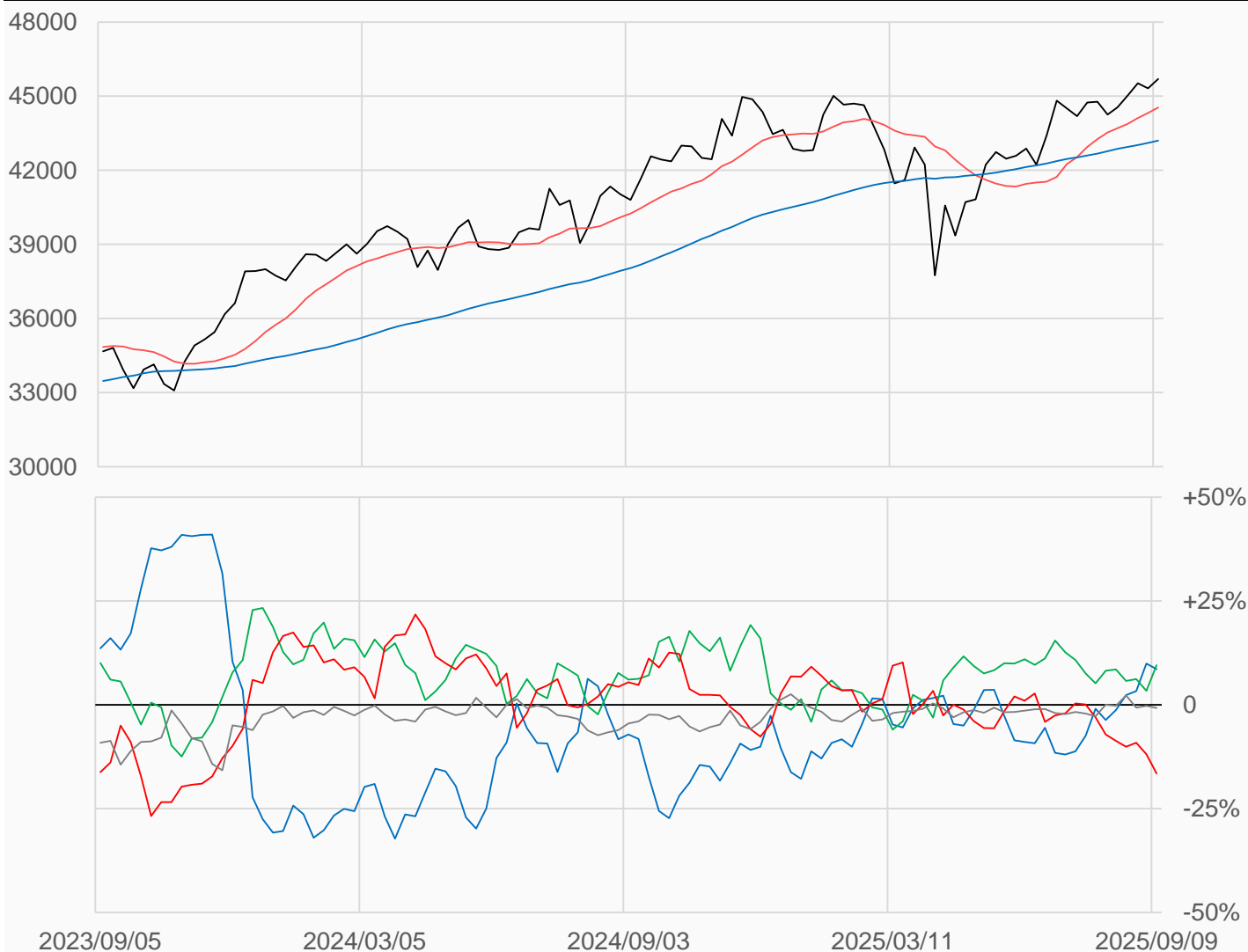
# mini 道瓊

mini道瓊較前一週上漲378點收在45698點，  
槓桿基金多單增加909口，空單增加5549口，  
淨空單較前一週增加47.49%或4640口至14411口。

數據日期	前期OI	本期OI	增減	增減	週五收盤價	較前週變動
2025/09/09	82324	87126	+4802	+5.83%	45698	↑ +378
分類	多單OI	增減	空單OI	增減	多空淨部位	淨部位變動
經紀商	42223	-598	34761	+113	+7462	-711
資產管理	20082	+4769	11775	-775	+8307	+5544
槓桿基金	13468	+909	27879	+5549	-14411	-4640
其他	379	-419	1021	+50	-642	-469

週五收盤價與13週與52週平均線

— YM — 13週 44543 — 52週 43202



淨部位佔總OI% 經紀 +8.6% 資管 +9.5% 槓桿 -16.5% 其他 -0.7%

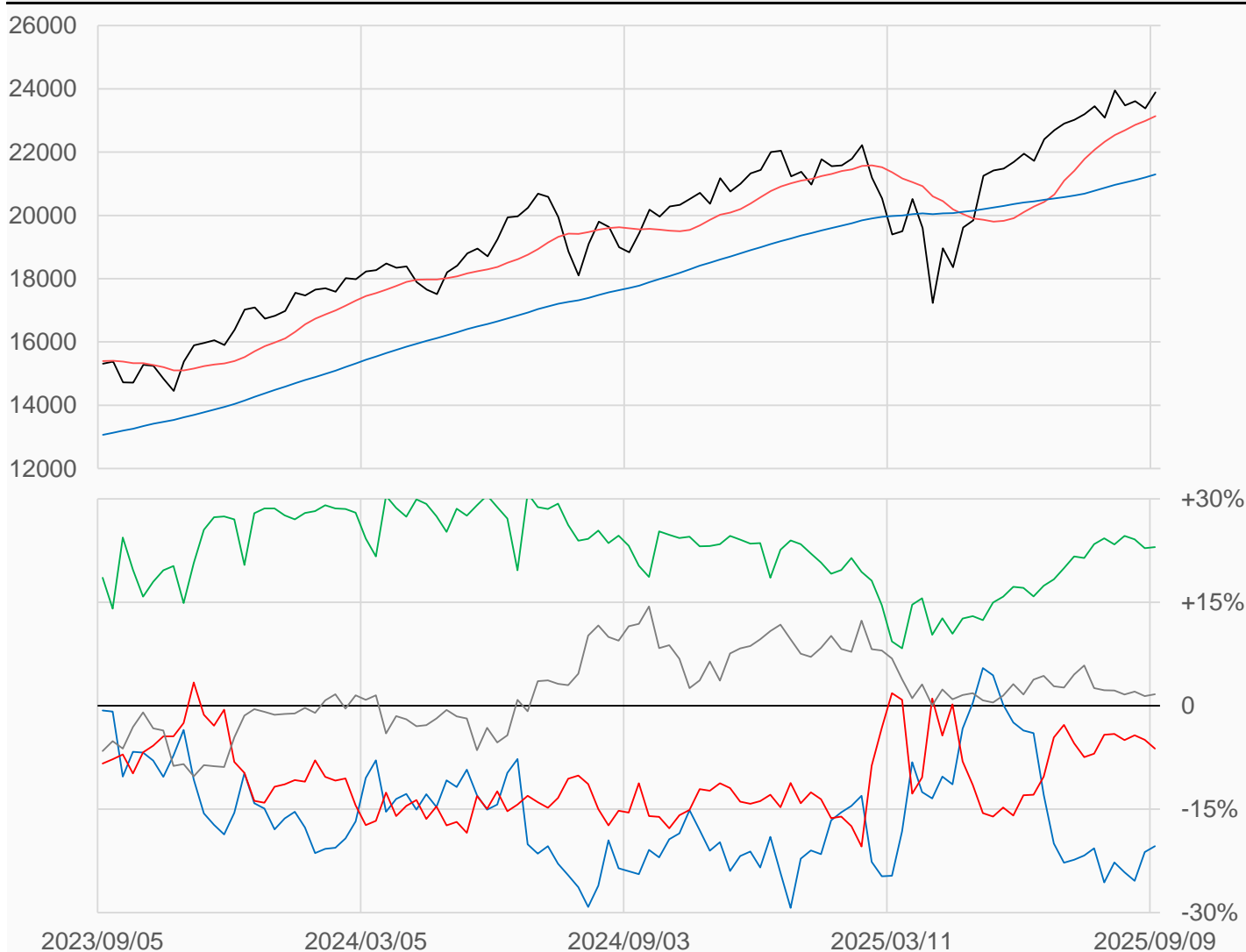
# mini NQ

miniNQ較前一週上漲510.25點收在23889.75點，  
槓桿基金多單增加8908口，空單增加14032口，  
淨空單較前一週增加5124口至21000口。

數據日期	前期OI	本期OI	增減	增減	週五收盤價	較前週變動
2025/09/09	322132	336896	+14764	+4.58%	23889.75	↑ +510.25
分類	多單OI	增減	空單OI	增減	多空淨部位	淨部位變動
經紀商	60286	-666	128922	-391	-68636	-275
資產管理	119350	+5724	41897	+1828	+77453	+3896
槓桿基金	102733	+8908	123733	+14032	-21000	-5124
其他	12321	+1912	6728	+819	+5593	+1093

週五收盤價與13週與52週平均線

— NQ — 13週 23137 — 52週 21296



淨部位佔總OI% 經紀 -20.4% 資管 +23.0% 槓桿 -6.2% 其他 +1.7%



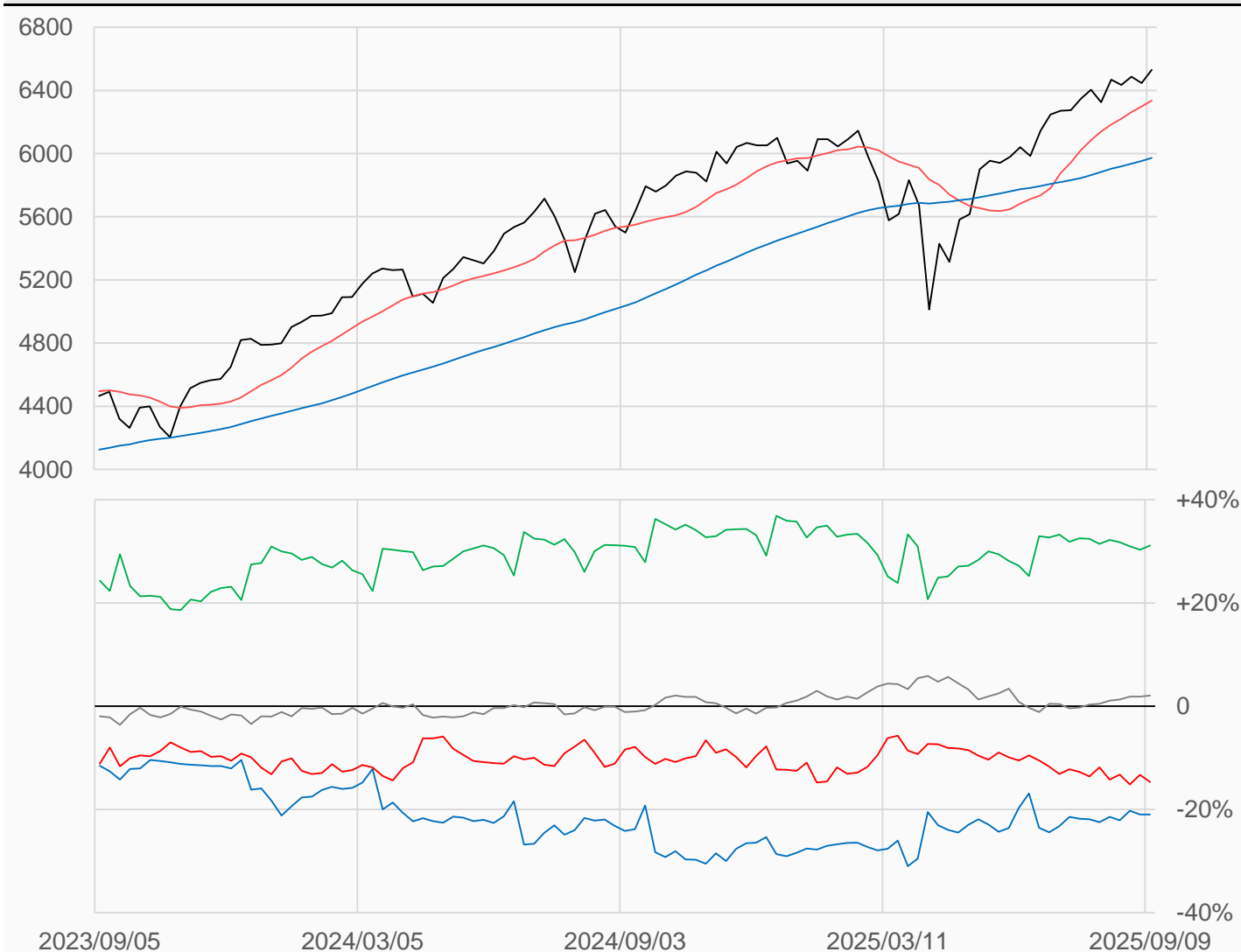
# mini S&P

miniS&P較前一週上漲83點收在6530.25點，  
槓桿基金多單增加384口，空單增加43617口，  
淨空單較前一週增加43233口至416022口。

數據日期	前期OI	本期OI	增減	增減	週五收盤價	較前週變動
2025/09/09	2801966	2828243	+26277	+0.94%	6530.25	↑ +83.00
分類	多單OI	增減	空單OI	增減	多空淨部位	淨部位變動
經紀商	345240	-10863	938195	-5999	-592955	-4864
資產管理	1282246	+25675	401304	-5527	+880942	+31202
槓桿基金	763534	+384	1179556	+43617	-416022	-43233
其他	141226	+3165	83312	-3153	+57914	+6318

週五收盤價與13週與52週平均線

— ES — 13週 6335.8 — 52週 5972.8



淨部位佔總OI% 經紀 -21.0% 資管 +31.1% 槓桿 -14.7% 其他 +2.0%

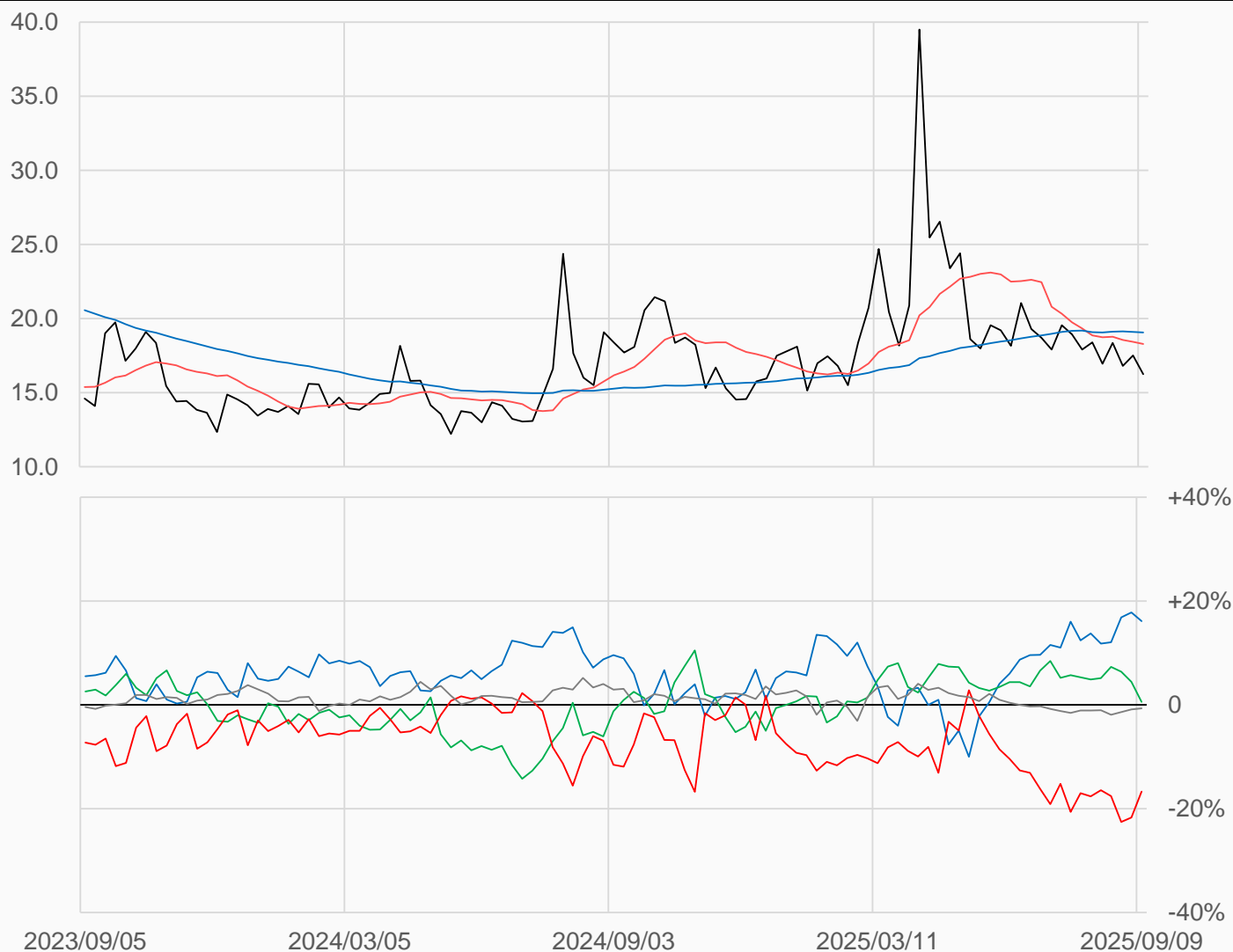
# VIX

VIX較前一週下跌1.25點收在16.25點，  
 槓桿基金多單增加26189口，空單增加7322口，  
 淨空單較前一週減少18867口至85192口。

數據日期	前期OI	本期OI	增減	增減	週五收盤價	較前週變動
2025/09/09	479768	509421	+29653	+6.18%	16.25	↓ -1.25
分類	多單OI	增減	空單OI	增減	多空淨部位	淨部位變動
經紀商	166811	+8767	84547	+11892	+82264	-3125
資產管理	156409	-7778	153578	+10646	+2831	-18424
槓桿基金	147324	+26189	232516	+7322	-85192	+18867
其他	10602	+1874	14051	+1120	-3449	+754

週五收盤價與13週與52週平均線

— VX — 13週 18.275 — 52週 19.062



淨部位佔總OI% 經紀 +16.1% 資管 +0.6% 槓桿 -16.7% 其他 -0.7%

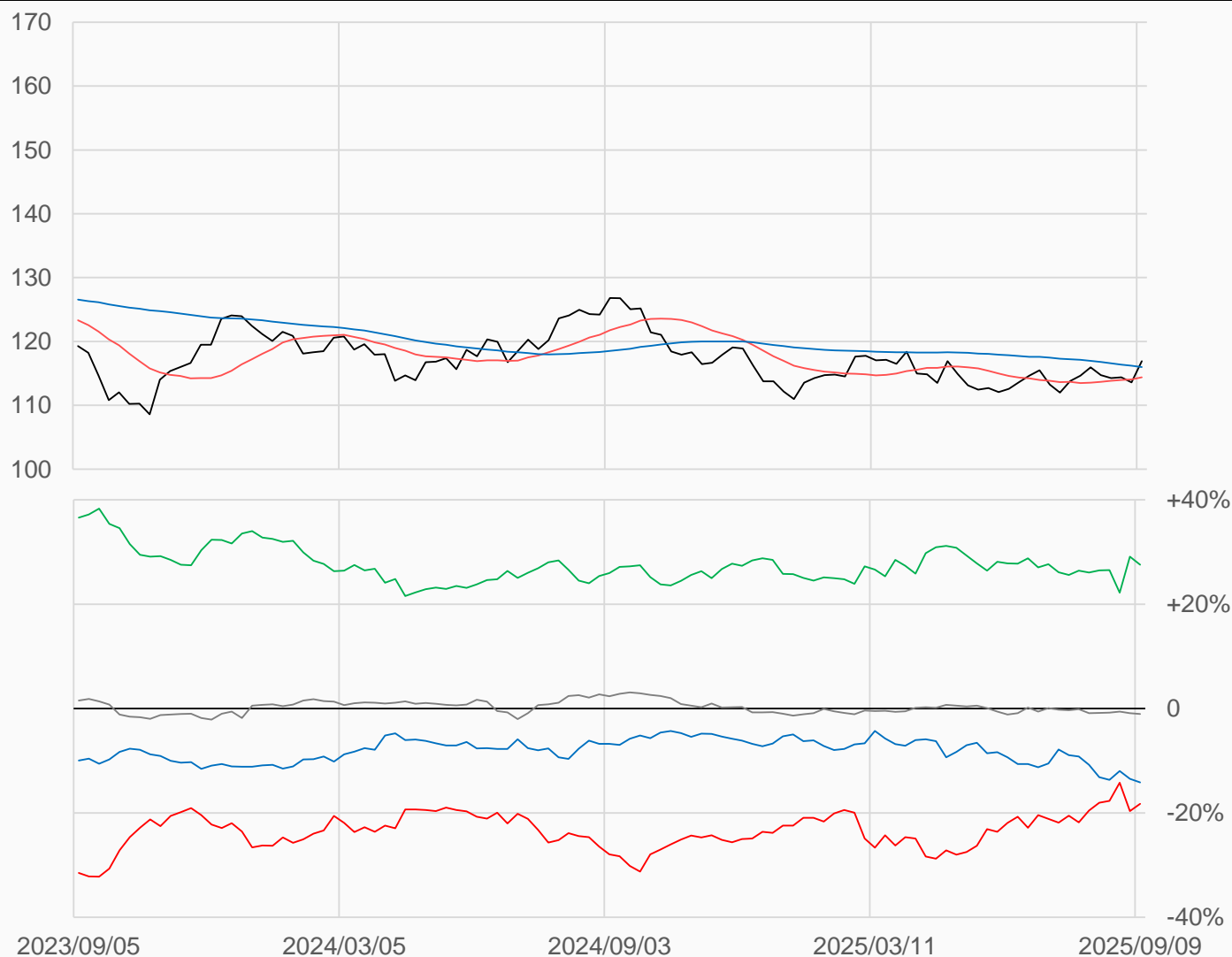
# 30年債

美國30年公債較前一週上漲3.3125點收在116.9063點，  
槓桿基金多單增加54320口，空單增加41787口，  
淨空單較前一週減少12533口至379948口。

數據日期	前期OI	本期OI	增減	增減	週五收盤價	較前週變動
2025/09/09	1998669	2079247	+80578	+4.03%	116 29/32	↑ +3 10/32
分類	多單OI	增減	空單OI	增減	多空淨部位	淨部位變動
經紀商	87543	+1298	381802	+26004	-294259	-24706
資產管理	1370873	+10593	798374	+19682	+572499	-9089
槓桿基金	264060	+54320	644008	+41787	-379948	+12533
其他	86747	-2298	108176	+1348	-21429	-3646

週五收盤價與13週與52週平均線

— US — 13週 114.41 — 52週 115.99



淨部位佔總OI% 經紀 -14.2% 資管 +27.5% 槓桿 -18.3% 其他 -1.0%

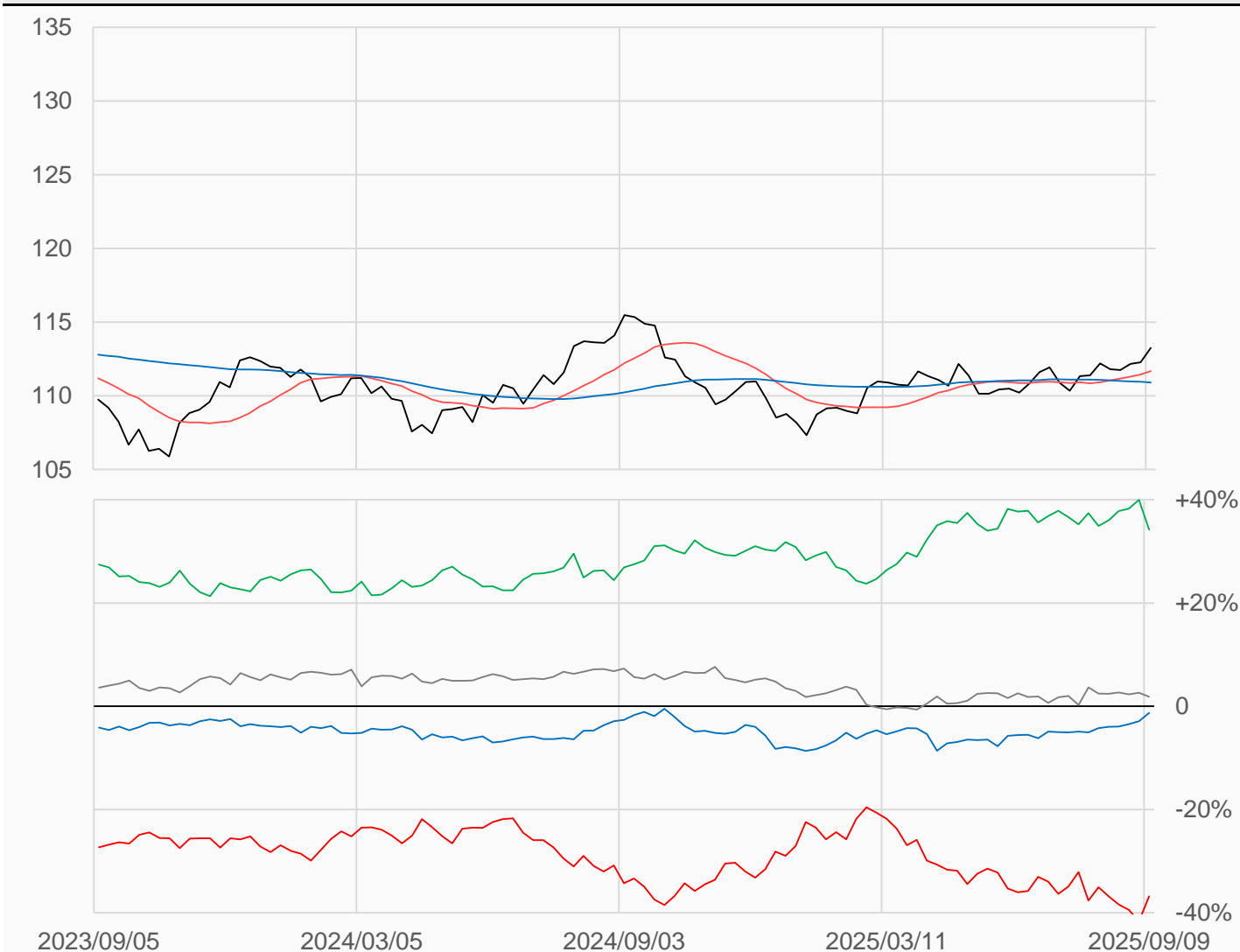
# 10年債

美國10年公債較前一週上漲0.9688點收在113.2344點，  
 槓桿基金多單增加301999口，空單增加120289口，  
 淨空單較前一週減少181710口至2366531口。

數據日期	前期OI	本期OI	增減	增減	週五收盤價	較前週變動
2025/09/09	6114168	6424735	+310567	+5.08%	113 15/64	↑ + 62/64
分類	多單OI	增減	空單OI	增減	多空淨部位	淨部位變動
經紀商	615025	+91909	697594	-4494	-82569	+96403
資產管理	3665837	-95977	1469340	+151837	+2196497	-247814
槓桿基金	1324343	+301999	3690874	+120289	-2366531	+181710
其他	323513	-17071	205277	+24353	+118236	-41424

週五收盤價與13週與52週平均線

— TY — 13週 111.67 — 52週 110.9



淨部位佔總OI% 經紀 -1.3% 資管 +34.2% 槓桿 -36.8% 其他 +1.8%

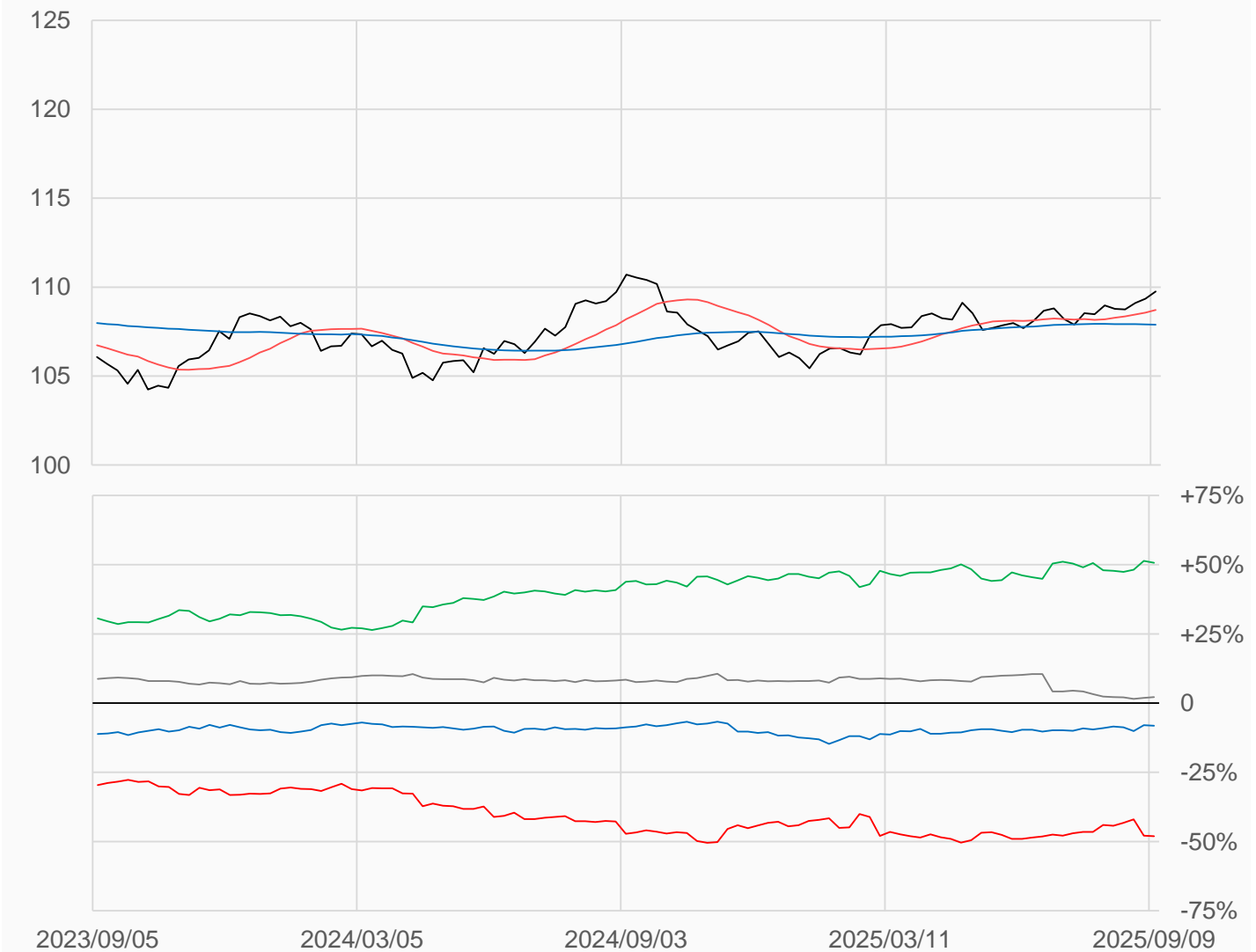
# 5年公債

美國5年公債較前一週上漲0.414點收在109.7578點，  
 槓桿基金多單減少21833口，空單減少57560口，  
 淨空單較前一週減少35727口至3452433口。

數據日期	前期OI	本期OI	增減	增減	週五收盤價	較前週變動
2025/09/09	7279766	7185990	-93776	-1.29%	109 97/128	↑ + 53/128
分類	多單OI	增減	空單OI	增減	多空淨部位	淨部位變動
經紀商	277213	+10729	861212	+14268	-583999	-3539
資產管理	5108245	-103384	1466351	-6291	+3641894	-97093
槓桿基金	971450	-21833	4423883	-57560	-3452433	+35727
其他	328221	-7438	175704	-23169	+152517	+15731

週五收盤價與13週與52週平均線

— FV — 13週 108.72 — 52週 107.89



淨部位佔總OI% 經紀 -8.1% 資產管理 +50.7% 槓桿基金 -48.0% 其他 +2.1%

# 2年公債

美國2年公債較前一週上漲0.1484點收在104.375點，

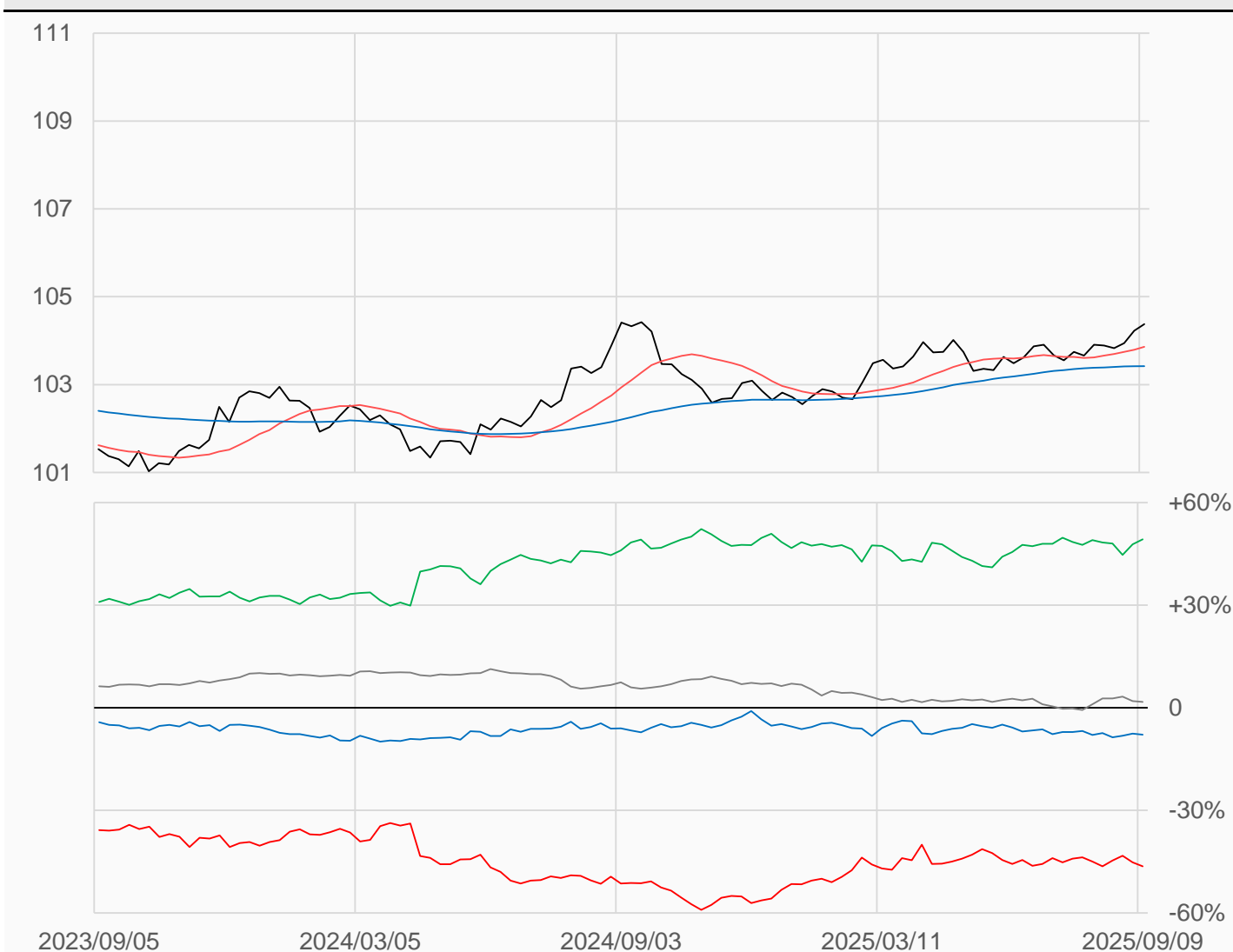
槓桿基金多單增加21803口，空單增加149223口，

淨空單較前一週增加127420口至2173801口。

數據日期	前期OI	本期OI	增減	增減	週五收盤價	較前週變動
2025/09/09	4530923	4689855	+158932	+3.51%	104 48/128	↑ + 19/128
分類	多單OI	增減	空單OI	增減	多空淨部位	淨部位變動
經紀商	177550	+9707	546180	+36086	-368630	-26379
資產管理	3283653	+116715	972098	-30275	+2311555	+146990
槓桿基金	728171	+21803	2901972	+149223	-2173801	-127420
其他	247067	-517	165952	+8113	+81115	-8630

週五收盤價與13週與52週平均線

— TU — 13週 103.86 — 52週 103.42



淨部位佔總OI% 經紀 -7.9% 資管 +49.3% 槓桿 -46.4% 其他 +1.7%

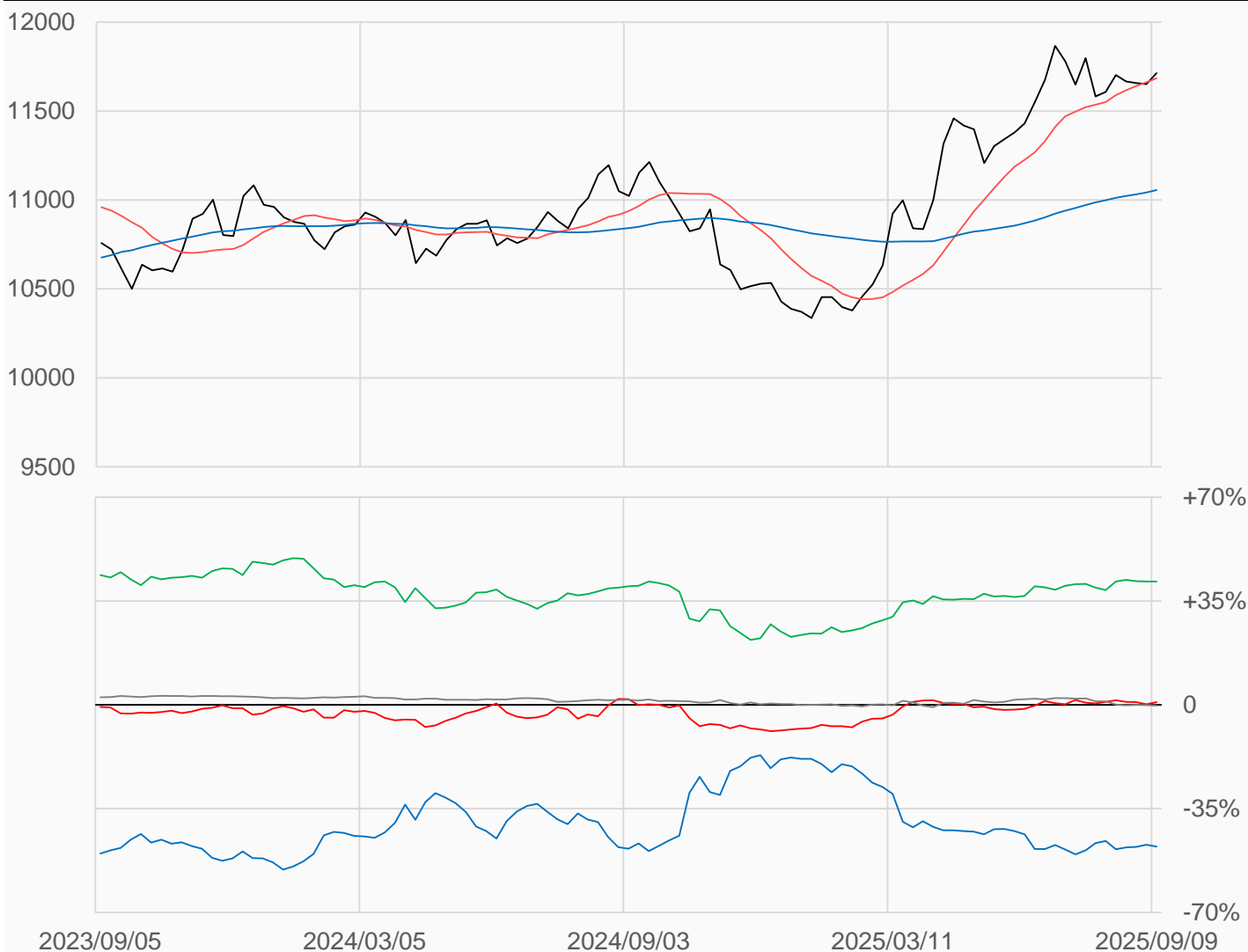
# 歐元

歐元較前一週上漲61.5點收在11712.5點，  
槓桿基金多單增加245口，空單減少6775口，  
淨多單較前一週增加7020口至8837口。

數據日期	前期OI	本期OI	增減	增減	週五收盤價	較前週變動
2025/09/09	973606	983530	+9924	+1.02%	11712.5	↑ +61.5
分類	多單OI	增減	空單OI	增減	多空淨部位	淨部位變動
經紀商	85475	+8553	555254	+18818	-469779	-10265
資產管理	563664	+1646	154900	-2003	+408764	+3649
槓桿基金	206068	+245	197231	-6775	+8837	+7020
其他	22610	-1690	25510	+678	-2900	-2368

週五收盤價與13週與52週平均線

— EC — 13週 11684 — 52週 11056



淨部位佔總OI% 經紀 -47.8% 資管 +41.6% 槓桿 +0.9% 其他 -0.3%

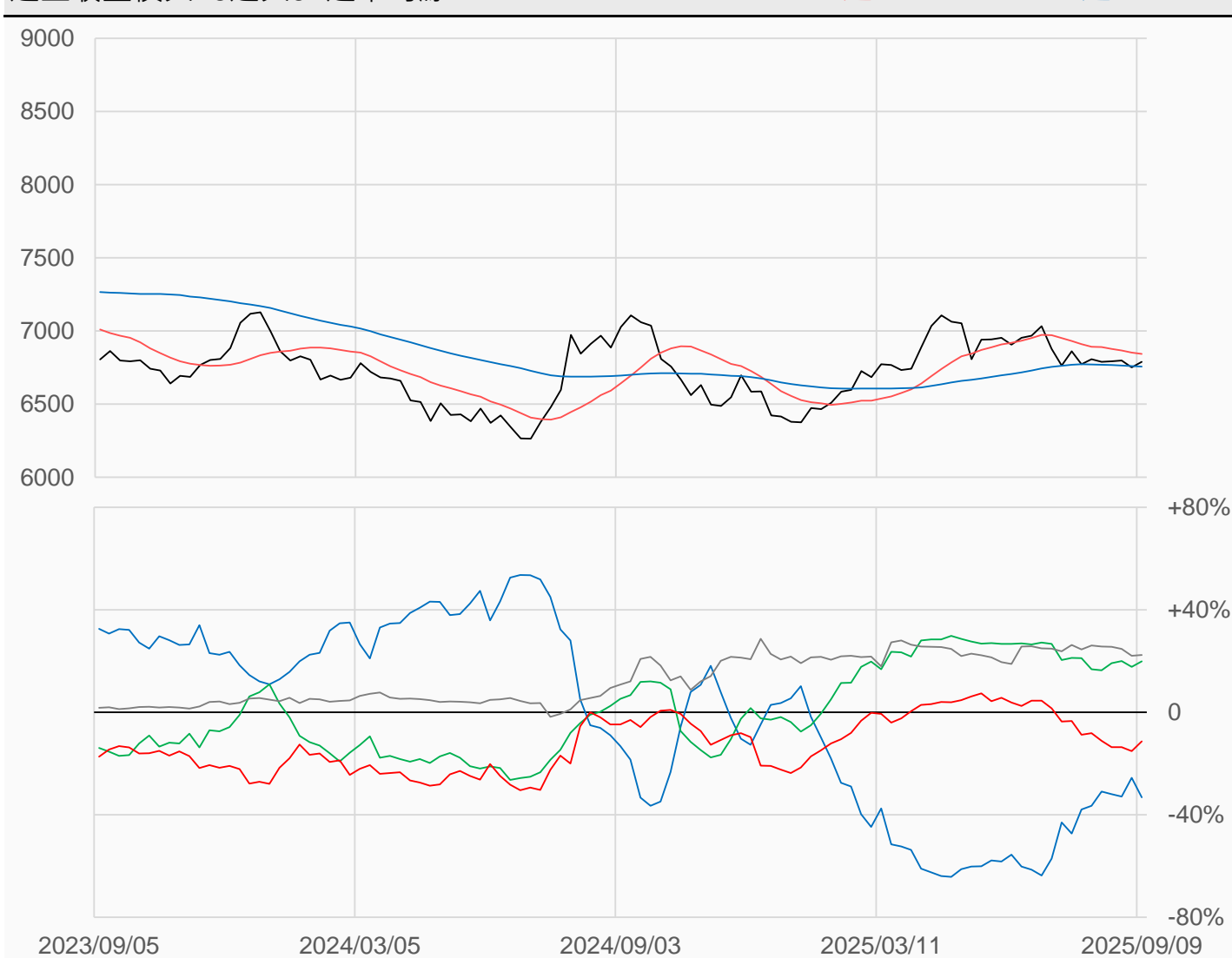
# 日圓

日圓較前一週上漲38點收在6788點，  
 槓桿基金多單減少11211口，空單減少28534口，  
 淨空單較前一週減少17323口至49591口。

數據日期	前期OI	本期OI	增減	增減	週五收盤價	較前週變動
2025/09/09	441592	438479	-3113	-0.70%	6788.0	↑ +38.0
分類	多單OI	增減	空單OI	增減	多空淨部位	淨部位變動
經紀商	87108	-1424	232518	+31011	-145410	-32435
資產管理	125861	+8608	38622	-204	+87239	+8812
槓桿基金	77075	-11211	126666	-28534	-49591	+17323
其他	102647	-1592	4641	-2015	+98006	+423

週五收盤價與13週與52週平均線

— JY — 13週 6842.1 — 52週 6755.9



淨部位佔總OI% 經紀 -33.2% 資管 +19.9% 槓桿 -11.3% 其他 +22.4%



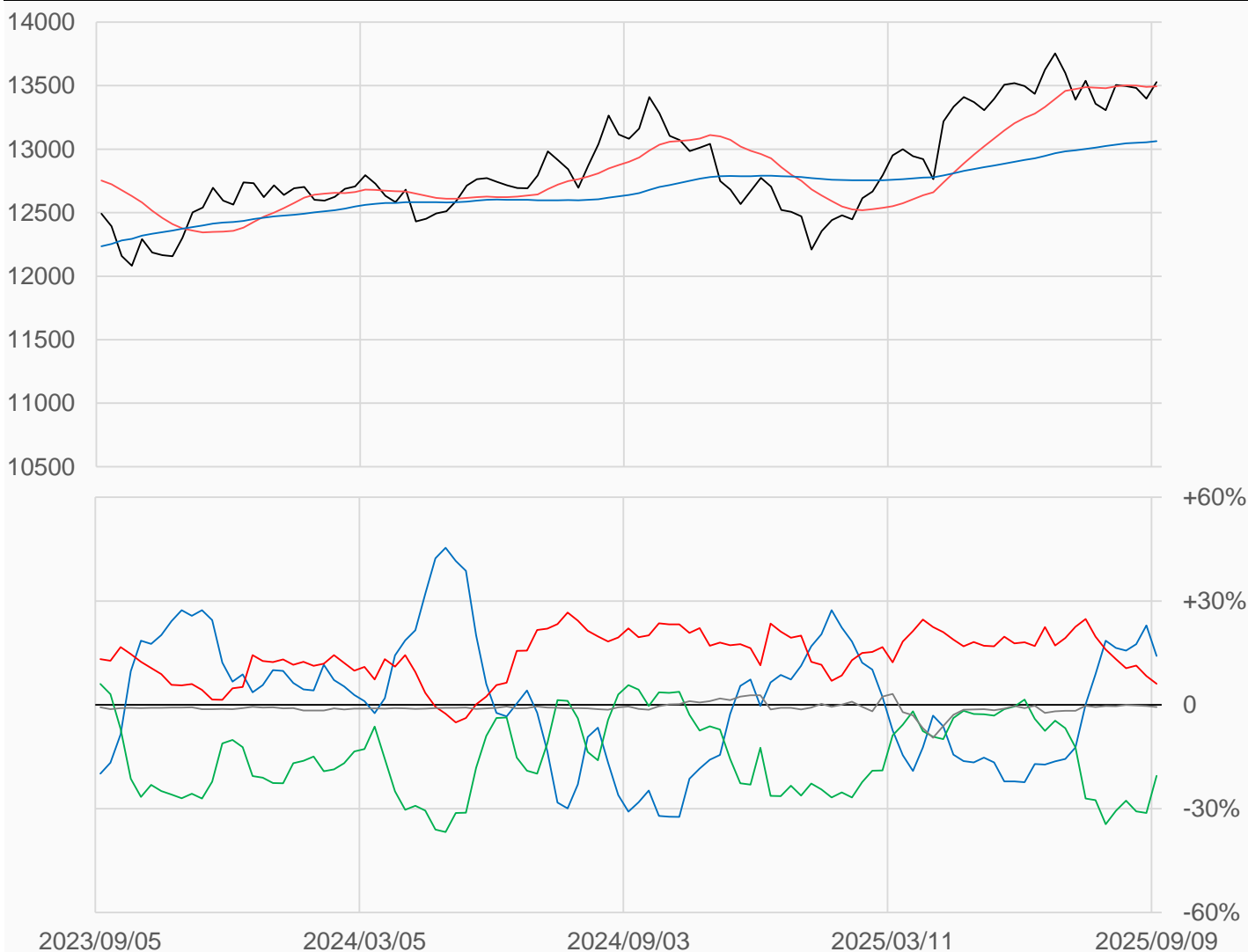
# 英鎊

英鎊較前一週上漲131點收在13529點，  
 槓桿基金多單增加20207口，空單增加20495口，  
 淨多單較前一週減少288口至21012口。

數據日期	前期OI	本期OI	增減	增減	週五收盤價	較前週變動
2025/09/09	255620	343866	+88246	+34.52%	13529	↑ +131
分類	多單OI	增減	空單OI	增減	多空淨部位	淨部位變動
經紀商	158554	+63025	110053	+73074	+48501	-10049
資產管理	45167	+3783	115593	-5739	-70426	+9522
槓桿基金	104298	+20207	83286	+20495	+21012	-288
其他	1260	-420	3497	+975	-2237	-1395

週五收盤價與13週與52週平均線

— BP — 13週 13493 — 52週 13063



淨部位佔總OI% 經紀 +14.1% 資管 -20.5% 槓桿 +6.1% 其他 -0.7%

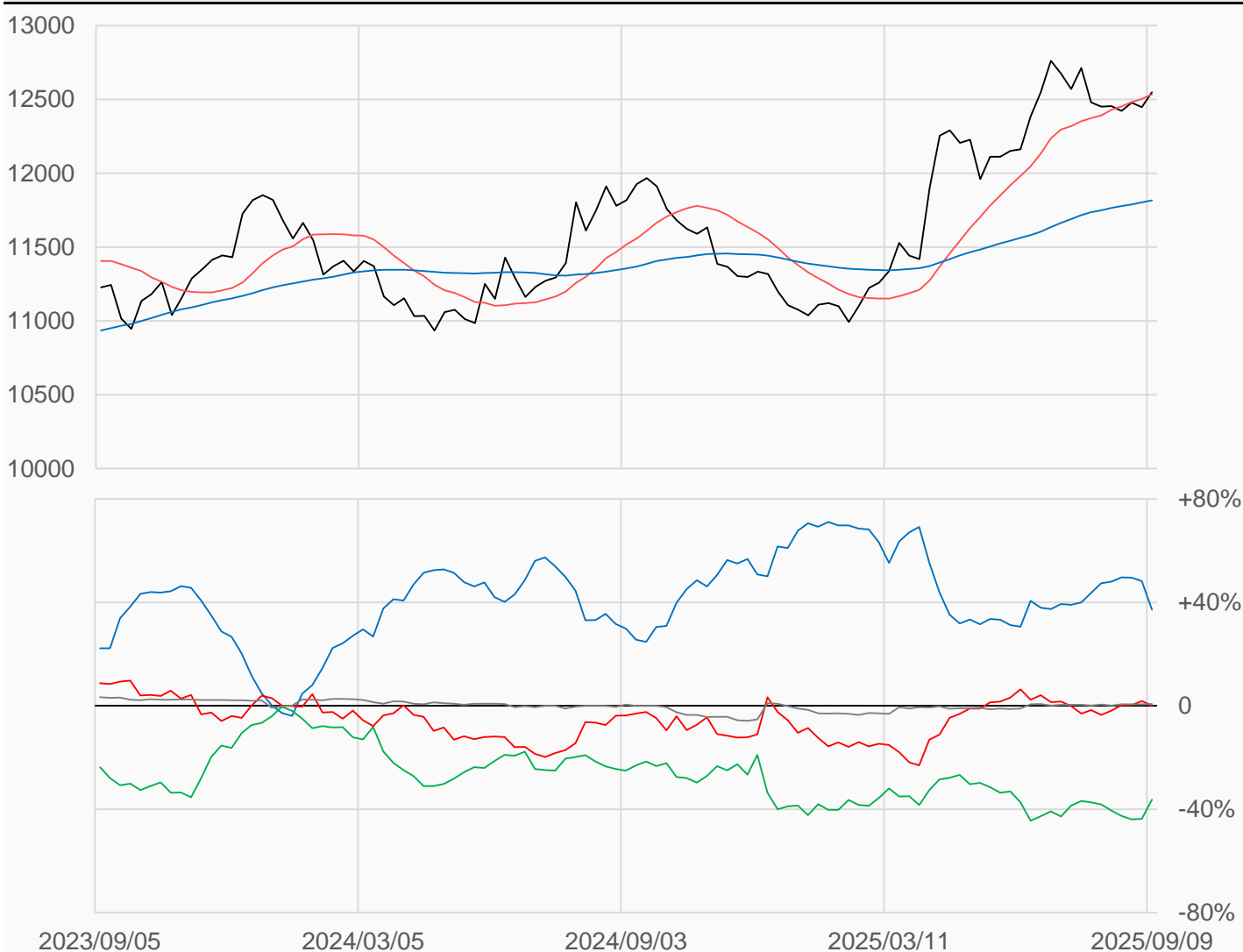
# 瑞郎

瑞郎較前一週上漲100點收在12548點，  
 槓桿基金多單增加2096口，空單增加3680口，  
 淨多單較前一週減少1584口至48口。

數據日期	前期OI	本期OI	增減	增減	週五收盤價	較前週變動
2025/09/09	92245	116377	+24132	+26.16%	12548	↑ +100
分類	多單OI	增減	空單OI	增減	多空淨部位	淨部位變動
經紀商	72927	+19639	29618	+20784	+43309	-1145
資產管理	5704	-1234	48011	+746	-42307	-1980
槓桿基金	18935	+2096	18887	+3680	+48	-1584
其他	1000	0	187	-262	+813	+262

週五收盤價與13週與52週平均線

— SF — 13週 12533 — 52週 11816



淨部位佔總OI% 經紀 +37.2% 資管 -36.4% 槓桿 +0.0% 其他 +0.7%

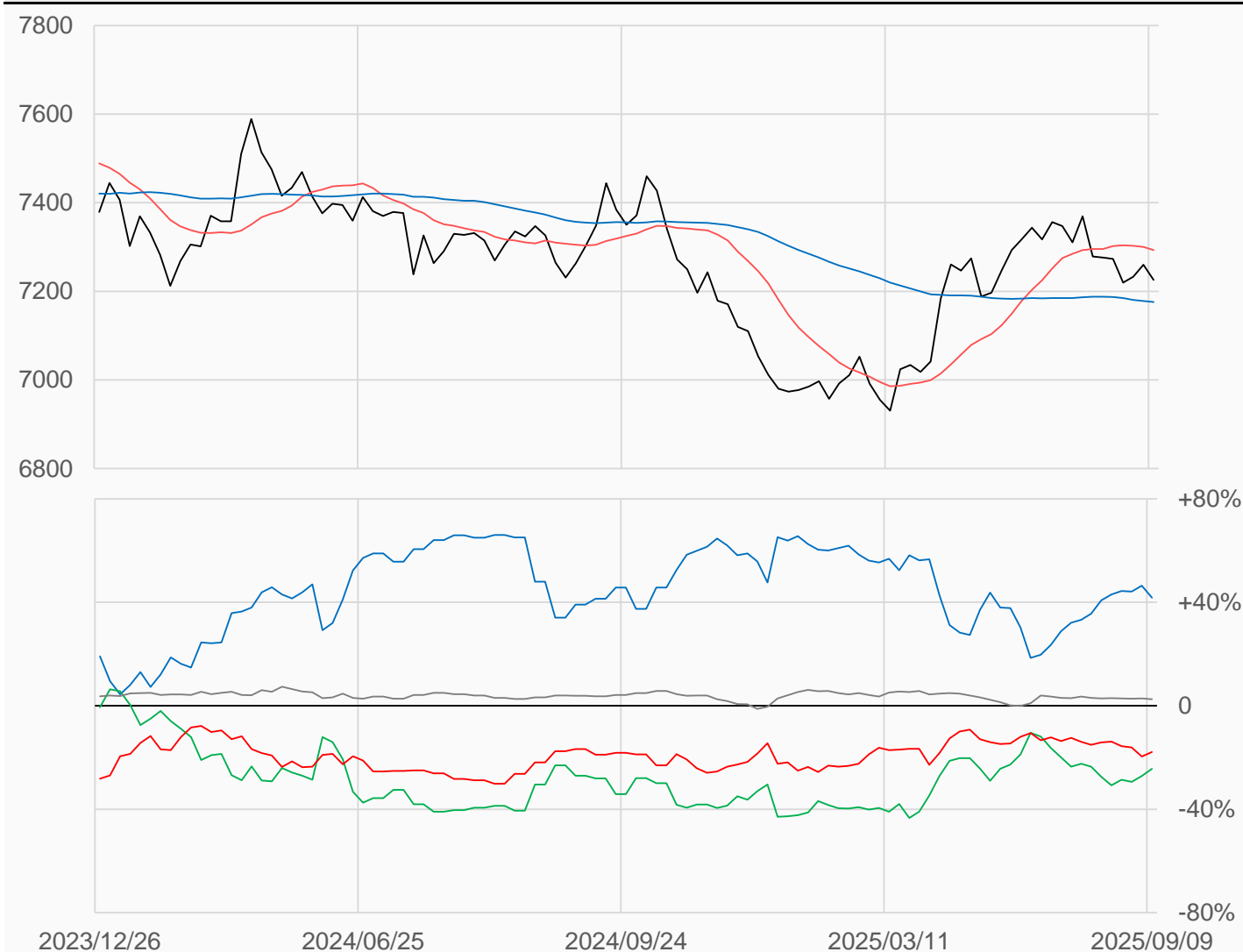
# 加幣

加幣較前一週下跌34.5點收在7225.5點，  
槓桿基金多單增加10702口，空單增加12073口，  
淨空單較前一週增加1371口至47670口。

數據日期	前期OI	本期OI	增減	增減	週五收盤價	較前週變動
2025/09/09	236216	267194	+30978	+13.11%	7225.5	↓ -34.5
分類	多單OI	增減	空單OI	增減	多空淨部位	淨部位變動
經紀商	150635	+19048	38911	+16961	+111724	+2087
資產管理	44316	-1334	109349	-577	-65033	-757
槓桿基金	36085	+10702	83755	+12073	-47670	-1371
其他	9548	+36	2724	+22	+6824	+14

週五收盤價與13週與52週平均線

— CD — 13週 7293.1 — 52週 7175.8



淨部位佔總OI% 經紀 +41.8% 資管 -24.3% 槓桿 -17.8% 其他 +2.6%

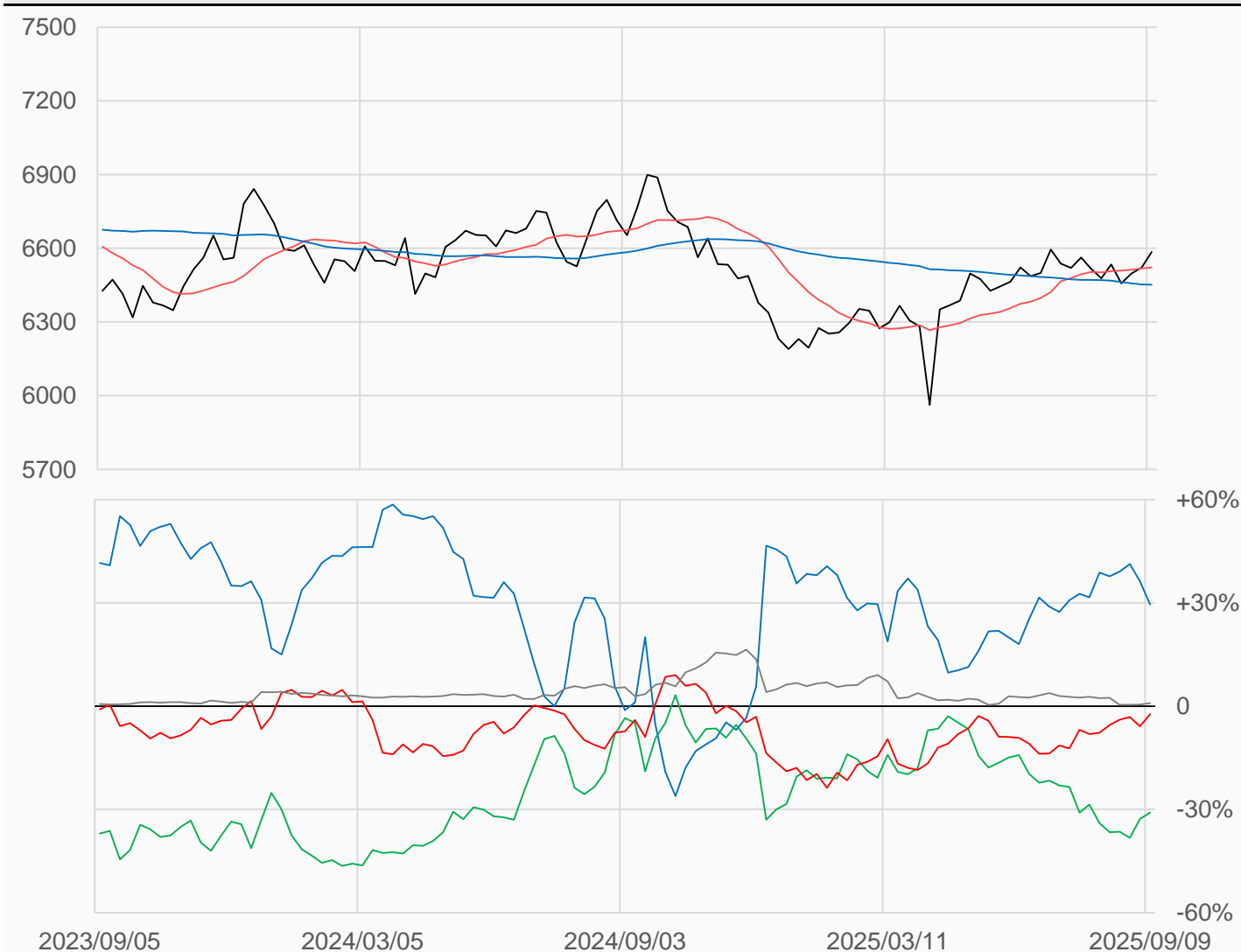
# 澳幣

澳幣較前一週上漲64點收在6585點，  
 槓桿基金多單增加5216口，空單減少1563口，  
 淨空單較前一週減少6779口至5081口。

數據日期	前期OI	本期OI	增減	增減	週五收盤價	較前週變動
2025/09/09	201660	221379	+19719	+9.78%	6585	↑ +64
分類	多單OI	增減	空單OI	增減	多空淨部位	淨部位變動
經紀商	102162	+12276	36666	+19955	+65496	-7679
資產管理	47531	+1243	115864	+3551	-68333	-2308
槓桿基金	42595	+5216	47676	-1563	-5081	+6779
其他	2733	+378	864	-475	+1869	+853

週五收盤價與13週與52週平均線

— AD — 13週 6522.4 — 52週 6452



淨部位佔總OI% 經紀 +29.6% 資管 -30.9% 槓桿 -2.3% 其他 +0.8%

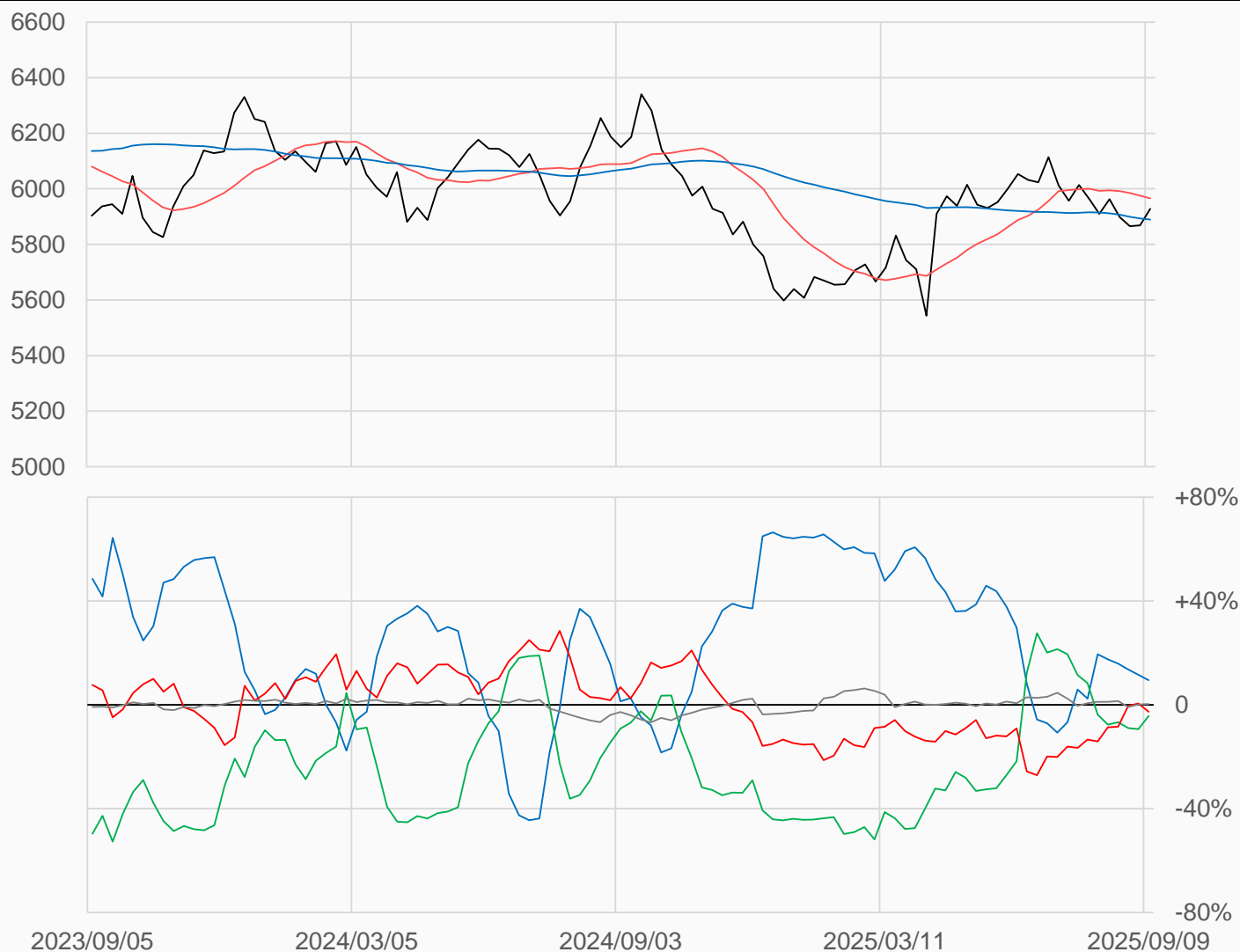
# 紐幣

紐幣較前一週上漲59.5點收在5928點，  
槓桿基金多單增加8459口，空單增加10618口，  
淨空單較前一週增加2159口至1874口。

數據日期	前期OI	本期OI	增減	增減	週五收盤價	較前週變動
2025/09/09	55038	71603	+16565	+30.10%	5928.0000	↑ +59.5000
分類	多單OI	增減	空單OI	增減	多空淨部位	淨部位變動
經紀商	21600	+6424	14764	+5961	+6836	+463
資產管理	22151	+1739	25272	-267	-3121	+2006
槓桿基金	23065	+8459	24939	+10618	-1874	-2159
其他	1149	+34	892	-132	+257	+166

週五收盤價與13週與52週平均線

— NE — 13週 5965.3 — 52週 5889.3



淨部位佔總OI% 經紀 +9.5% 資管 -4.4% 槓桿 -2.6% 其他 +0.4%

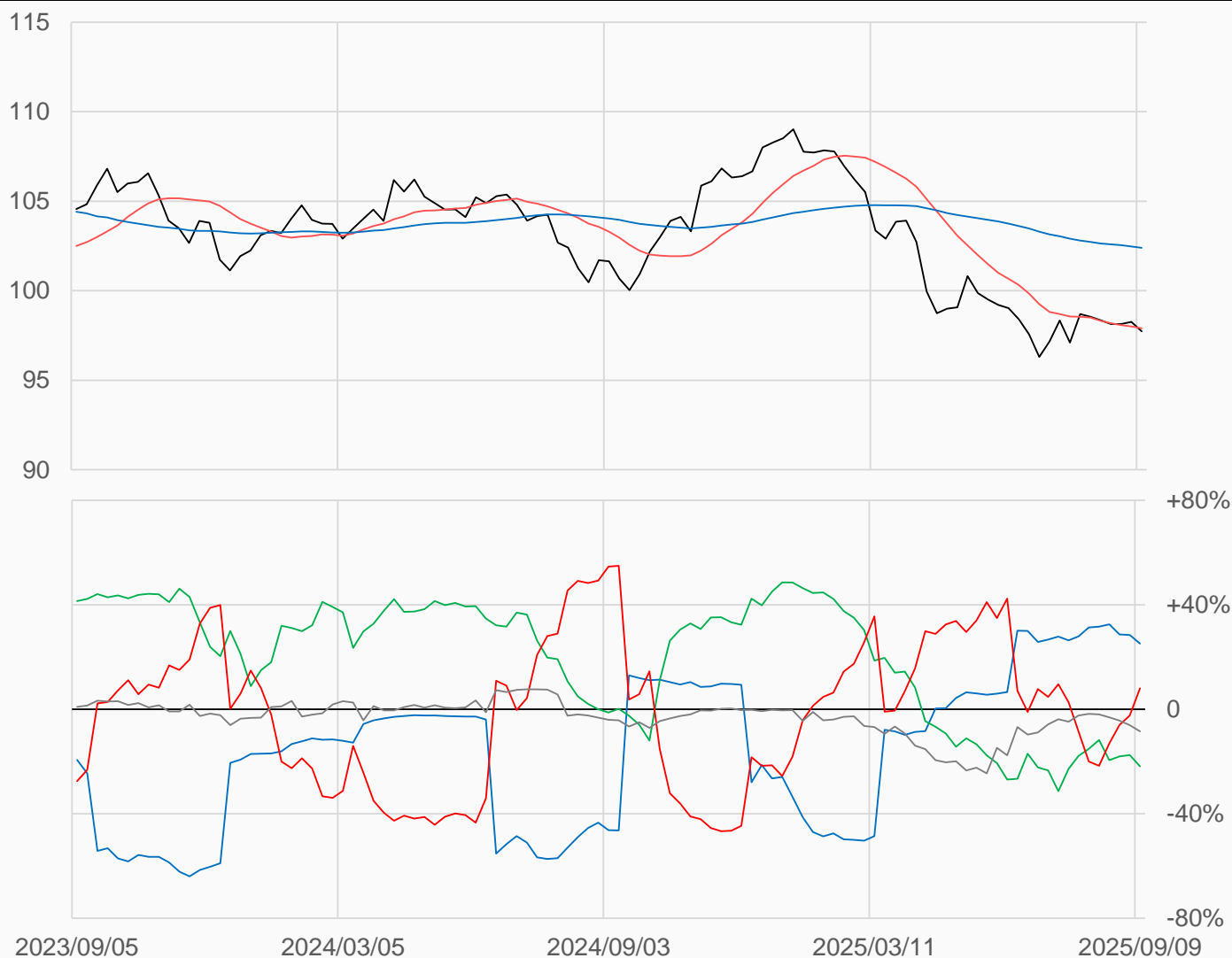
# 美元

美元較前一週下跌0.53點收在97.735點，  
 槓桿基金多單增加7484口，空單增加3645口，  
 淨多單較前一週增加3839口至3088口。

數據日期	前期OI	本期OI	增減	增減	週五收盤價	較前週變動
2025/09/09	31658	38390	+6732	+21.26%	97.735	↓ -0.530
分類	多單OI	增減	空單OI	增減	多空淨部位	淨部位變動
經紀商	9792	+585	150	-52	+9642	+637
資產管理	3700	-1487	12094	+1353	-8394	-2840
槓桿基金	20369	+7484	17281	+3645	+3088	+3839
其他	1914	+351	5161	+1671	-3247	-1320

週五收盤價與13週與52週平均線

— DX — 13週 97.9 — 52週 102.4



淨部位佔總OI% 經紀 +25.1% 資管 -21.9% 槓桿 +8.0% 其他 -8.5%

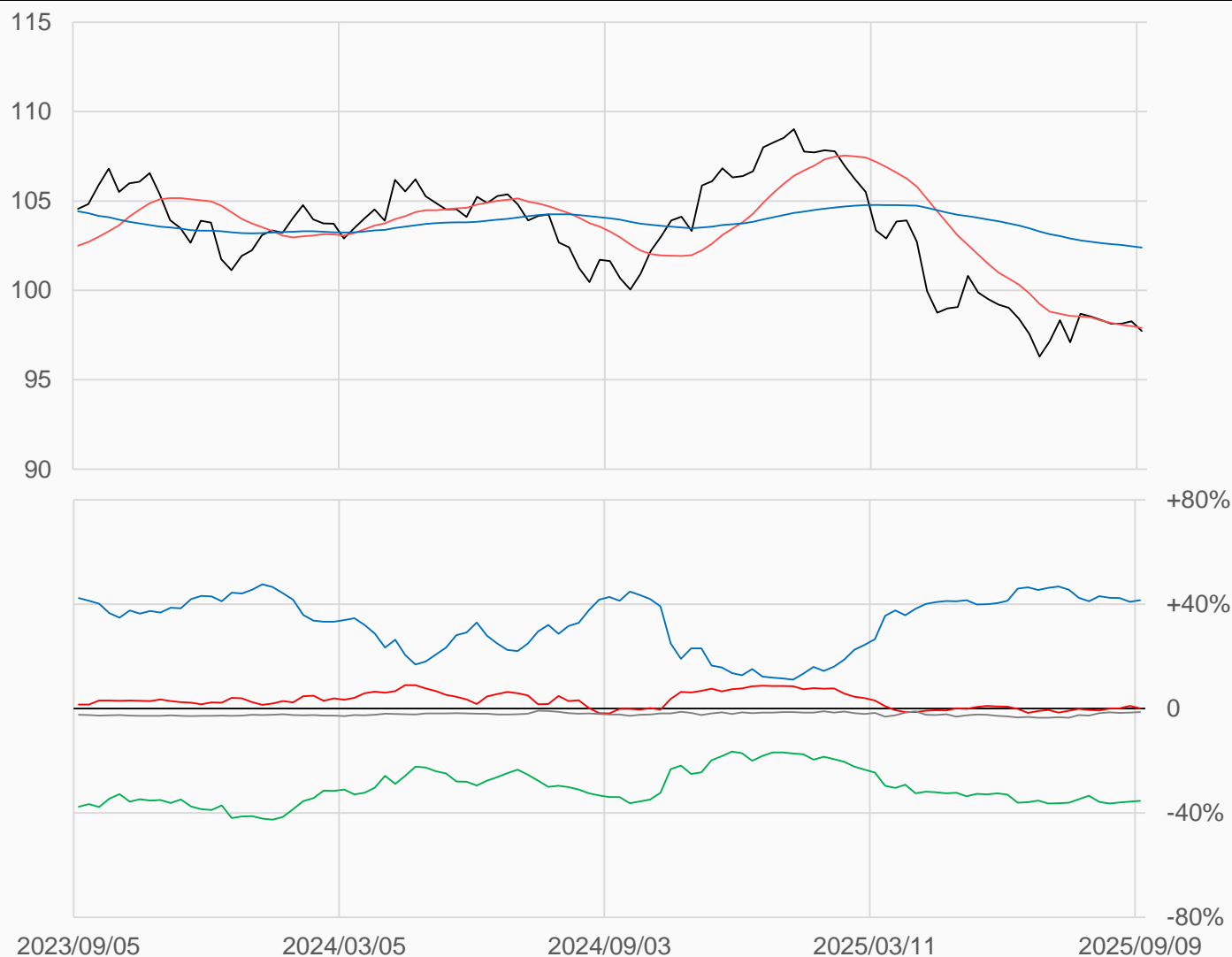
# 綜合美元 (不含美元)

綜合美元較前一週下跌0.53點收在97.735點，  
槓桿基金多單減少6879口，空單增加1741口，  
淨多單較前一週減少8620口至1200口。

數據日期	前期OI	本期OI	增減	增減	週五收盤價	較前週變動
2025/09/09	948317.6	970026.5	+21709	+2.29%	97.735	↓ -0.530
分類	多單OI	增減	空單OI	增減	多空淨部位	淨部位變動
經紀商	523780.2	+31682	120557.2	+16719	+403223	+14963
資產管理	163504.8	-2266	506776.1	+3031	-343271	-5296
槓桿基金	204037.4	-6879	202837.6	+1741	+1200	-8620
其他	22941.83	+348	35875.55	-1710	-12934	+2058

週五收盤價與13週與52週平均線

— DXY — 13週 97.9 — 52週 102.4



淨部位佔總OI% 經紀 +41.6% 資管 -35.4% 槓桿 +0.1% 其他 -1.3%

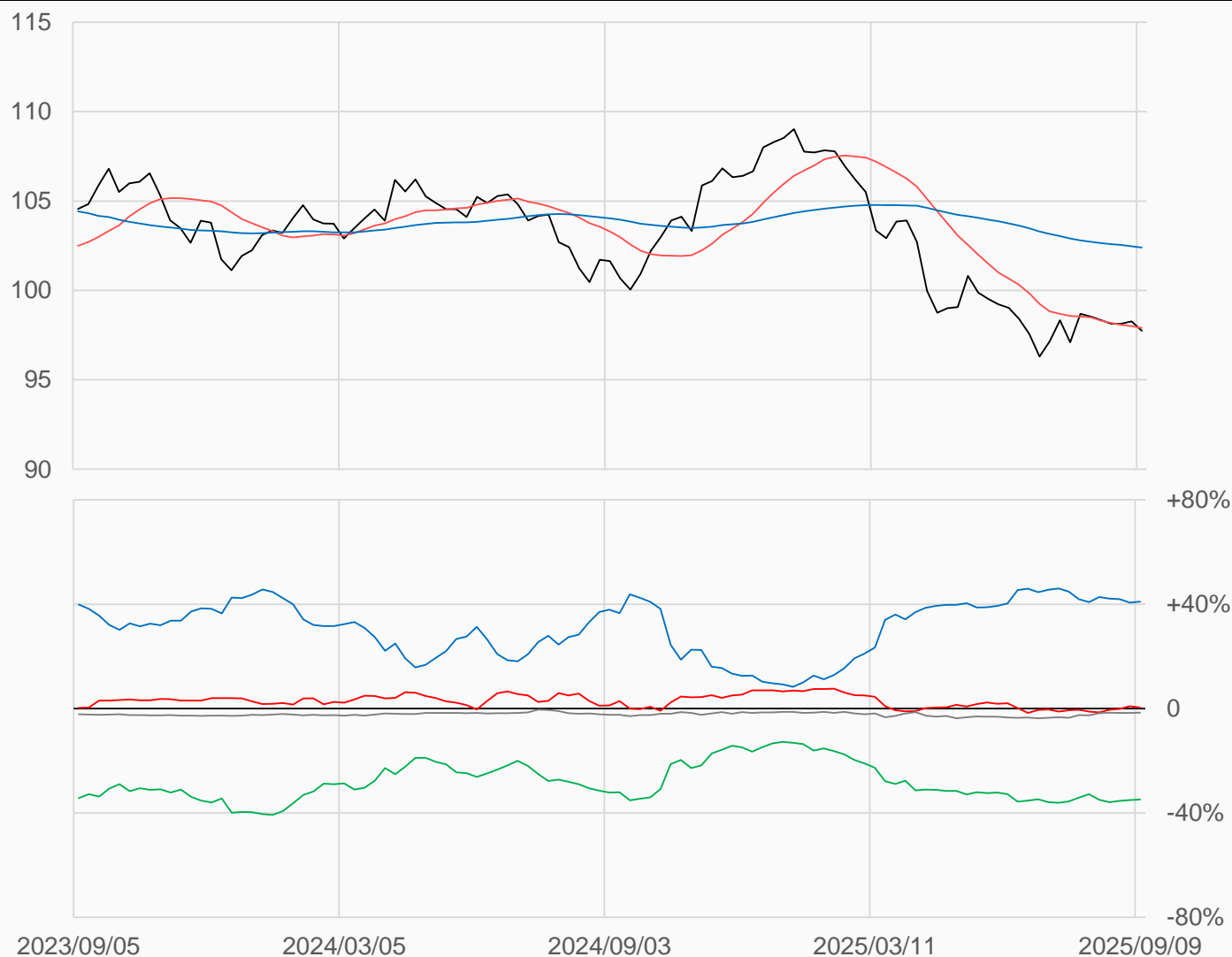
# 綜合美元 (含美元)

綜合美元較前一週下跌0.53點收在97.735點，  
槓桿基金多單增加605口，空單增加5386口，  
淨多單較前一週減少4781口至4288口。

數據日期	前期OI	本期OI	增減	增減	週五收盤價	較前週變動
2025/09/09	979975.6	1008416	+28441	+2.90%	97.735	↓ -0.530
分類	多單OI	增減	空單OI	增減	多空淨部位	淨部位變動
經紀商	533572.2	+32267	120707.2	+16667	+412865	+15600
資產管理	167204.8	-3753	518870.1	+4384	-351665	-8136
槓桿基金	224406.4	+605	220118.6	+5386	+4288	-4781
其他	24855.83	+699	41036.55	-39	-16181	+738

週五收盤價與13週與52週平均線

— DXX — 13週 97.9 — 52週 102.4



淨部位佔總OI% 經紀 +40.9% 資管 -34.9% 槓桿 +0.4% 其他 -1.6%



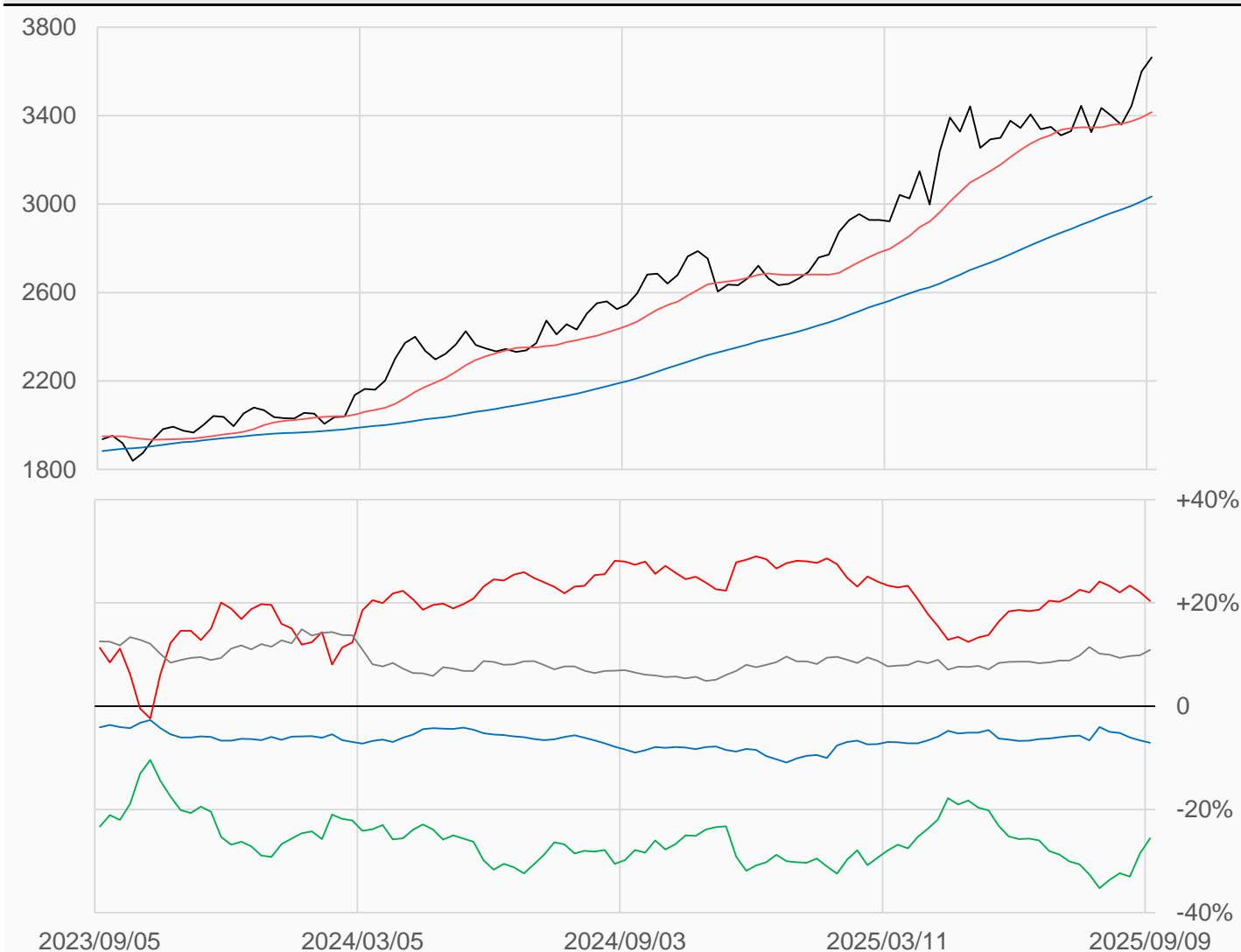
# 黃金

黃金較前一週上漲64.3點收在3663.8點，  
管理基金多單增加3995口，空單增加6440口，  
淨多單較前一週減少2445口至166417口。

數據日期	前期OI	本期OI	增減	增減	週五收盤價	較前週變動
2025/09/09	764782	817108	+52326	+6.84%	3663.8	↑ +64.3
分類	多單OI	增減	空單OI	增減	多空淨部位	淨部位變動
生產商	32104	+3114	89800	+10206	-57696	-7092
互換交易	124167	+8273	333369	-809	-209202	+9082
管理基金	271869	+3995	105452	+6440	+166417	-2445
其他	320378	+34086	231444	+20722	+88934	+13364

週五收盤價與13週與52週平均線

— GC — 13週 3415.8 — 52週 3034.6



淨部位佔總OI% 生產 -7.1% 互換 -25.6% 管理 +20.4% 其他 +10.9%

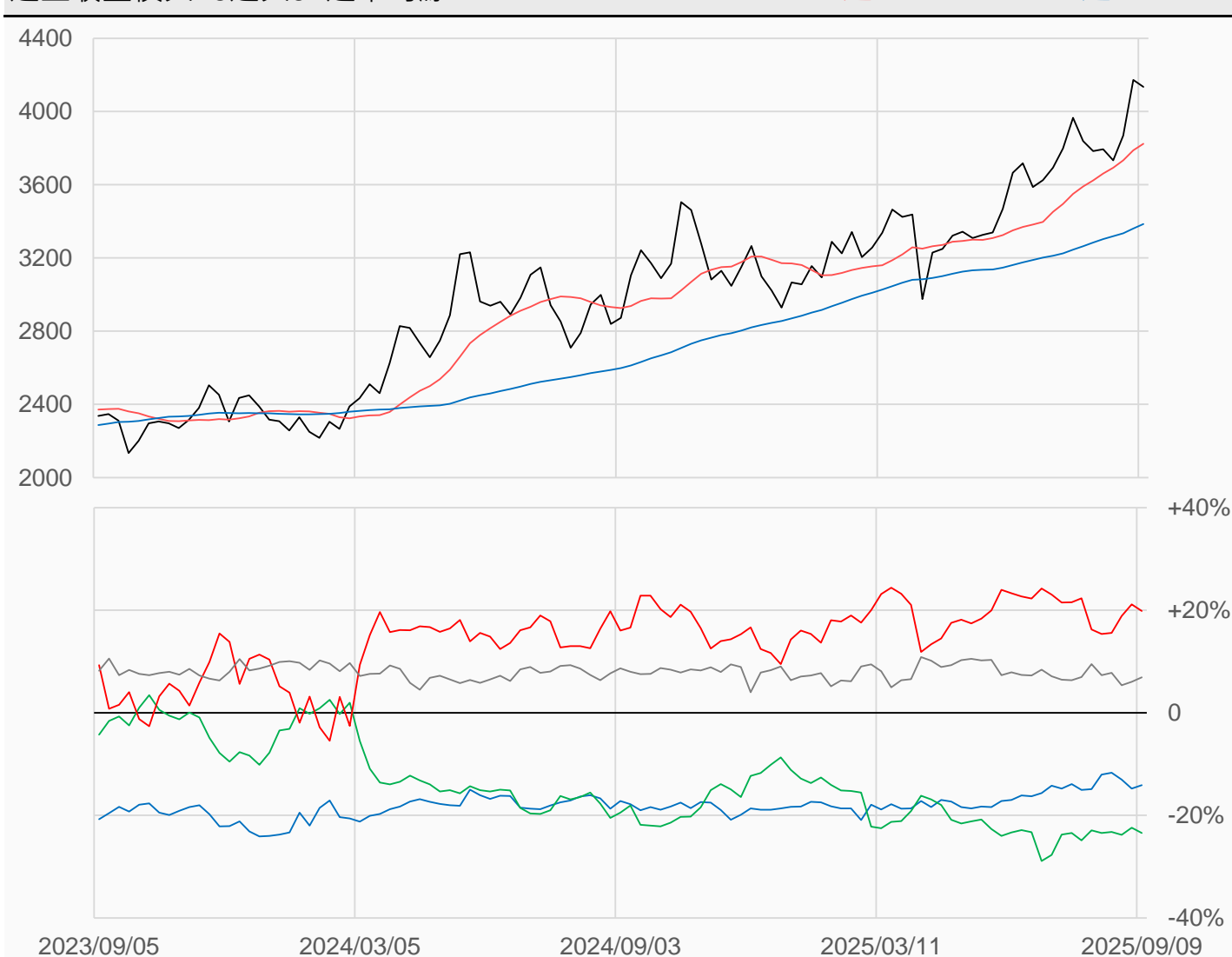
# 白銀

白銀較前一週下跌37.5點收在4135.5點，  
管理基金多單減少1894口，空單增加1360口，  
淨多單較前一週減少3254口至37768口。

數據日期	前期OI	本期OI	增減	增減	週五收盤價	較前週變動
2025/09/09	193836	190124	-3712	-1.92%	4135.5	↓ -37.5
分類	多單OI	增減	空單OI	增減	多空淨部位	淨部位變動
生產商	6418	+177	33241	-1648	-26823	+1825
互換交易	41589	-388	86137	+704	-44548	-1092
管理基金	63370	-1894	25602	+1360	+37768	-3254
其他	42807	-317	29685	-1724	+13122	+1407

週五收盤價與13週與52週平均線

— SI — 13週 3824.1 — 52週 3385.5



淨部位佔總OI%	生產	-14.1%	互換	-23.4%	管理	+19.9%	其他	+6.9%
----------	----	--------	----	--------	----	--------	----	-------

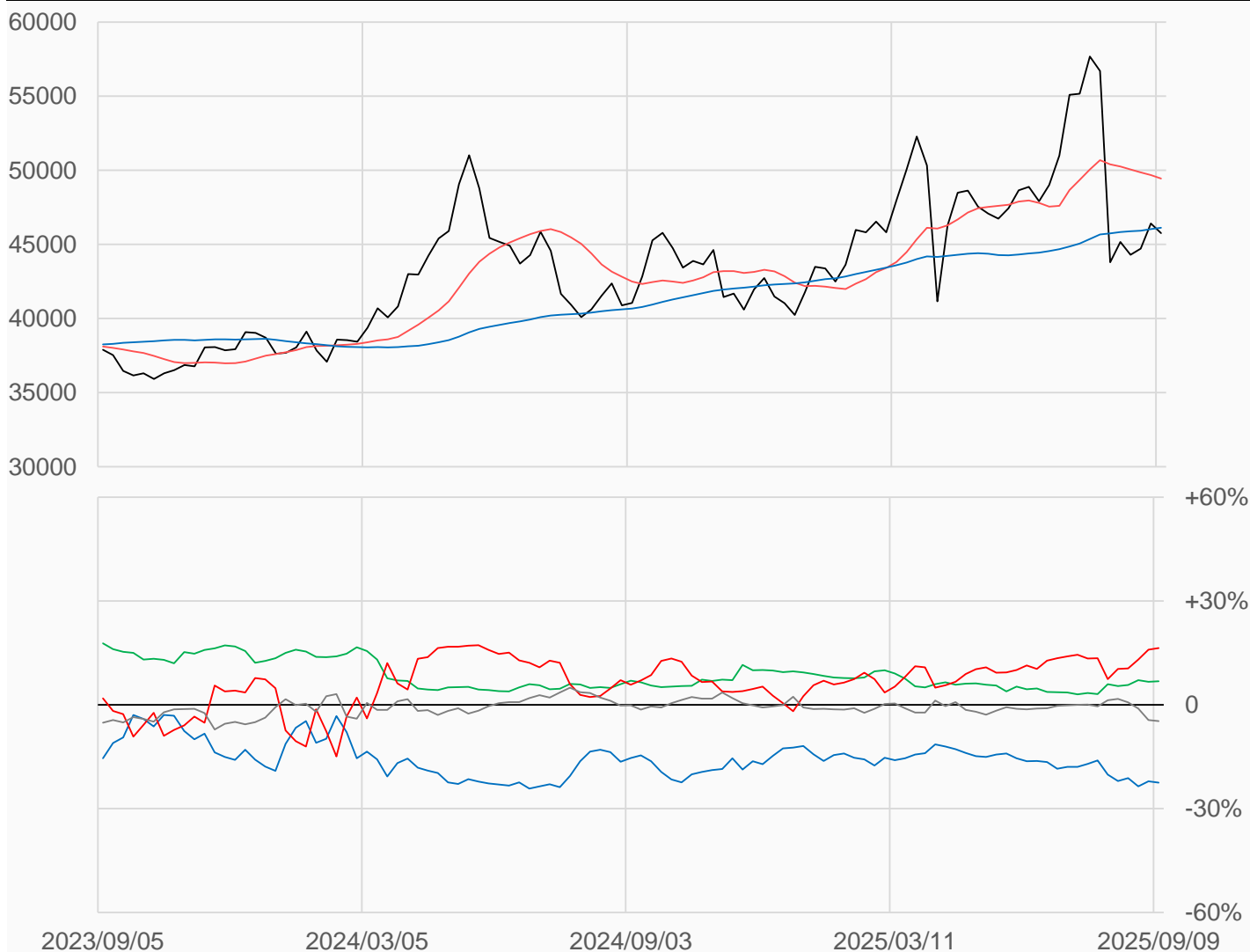
# 銅

銅較前一週下跌655點收在45755點，  
管理基金多單增加6384口，空單增加3064口，  
淨多單較前一週增加3320口至37971口。

數據日期	前期OI	本期OI	增減	增減	週五收盤價	較前週變動
2025/09/09	217764	230932	+13168	+6.05%	45755	↓ -655
分類	多單OI	增減	空單OI	增減	多空淨部位	淨部位變動
生產商	23041	+452	75012	+4235	-51971	-3783
互換交易	46497	+1459	30742	+248	+15755	+1211
管理基金	82729	+6384	44758	+3064	+37971	+3320
其他	60568	+5448	71485	+6821	-10917	-1373

週五收盤價與13週與52週平均線

— HG — 13週 49438 — 52週 46125



淨部位佔總OI% 生產 -22.5% 互換 +6.8% 管理 +16.4% 其他 -4.7%

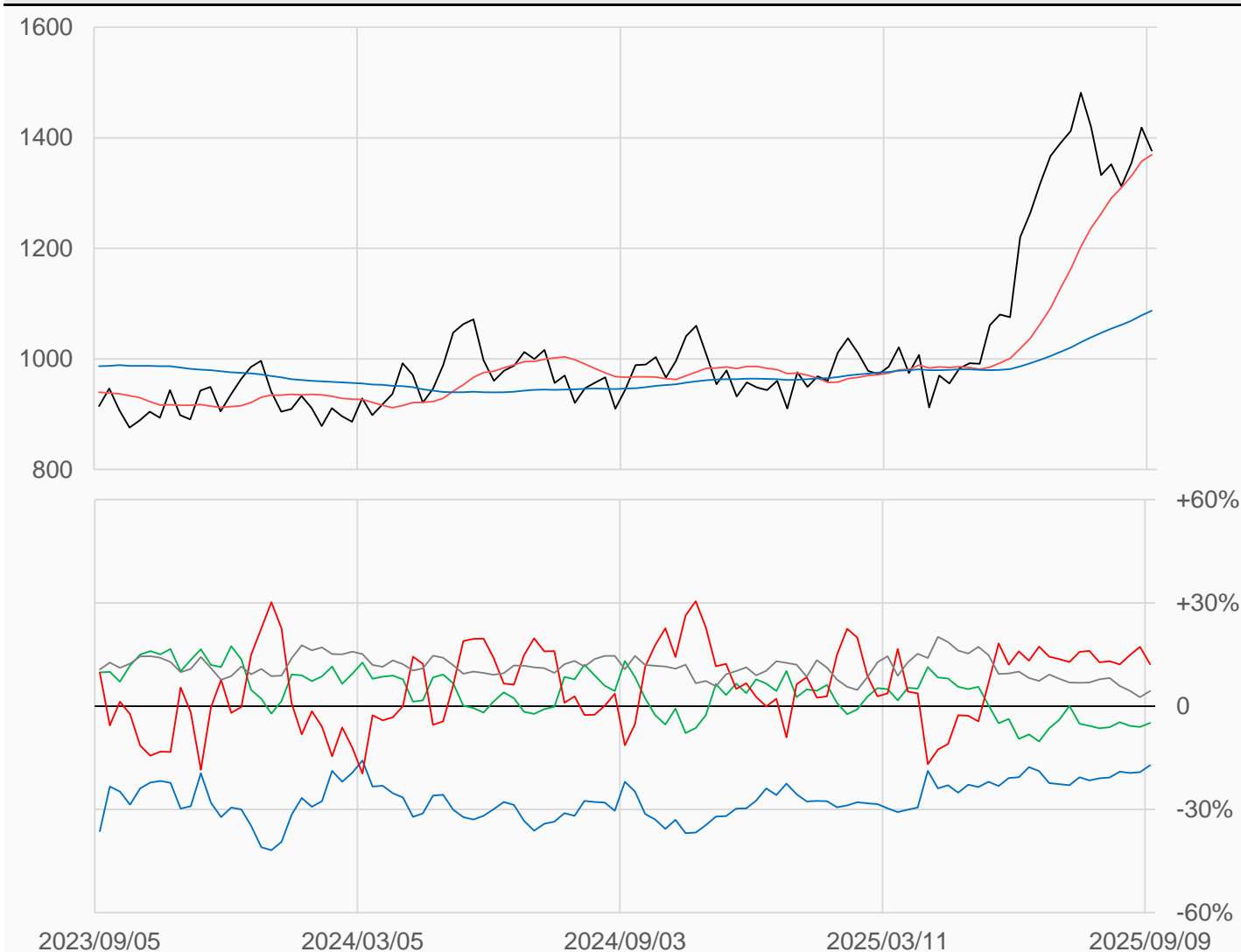
# 白金

白金較前一週下跌42.1點收在1376.6點，  
管理基金多單減少565口，空單增加4095口，  
淨多單較前一週減少4660口至13252口。

數據日期	前期OI	本期OI	增減	增減	週五收盤價	較前週變動
2025/09/09	103802	108753	+4951	+4.77%	1376.6	↓ -42.1
分類	多單OI	增減	空單OI	增減	多空淨部位	淨部位變動
生產商	4992	+427	23693	-747	-18701	+1174
互換交易	20076	+2094	25351	+1119	-5275	+975
管理基金	46964	-565	33712	+4095	+13252	-4660
其他	25862	+2689	21030	+574	+4832	+2115

週五收盤價與13週與52週平均線

— PL — 13週 1369.3 — 52週 1087.1



淨部位佔總OI% 生產 -17.2% 互換 -4.9% 管理 +12.2% 其他 +4.4%

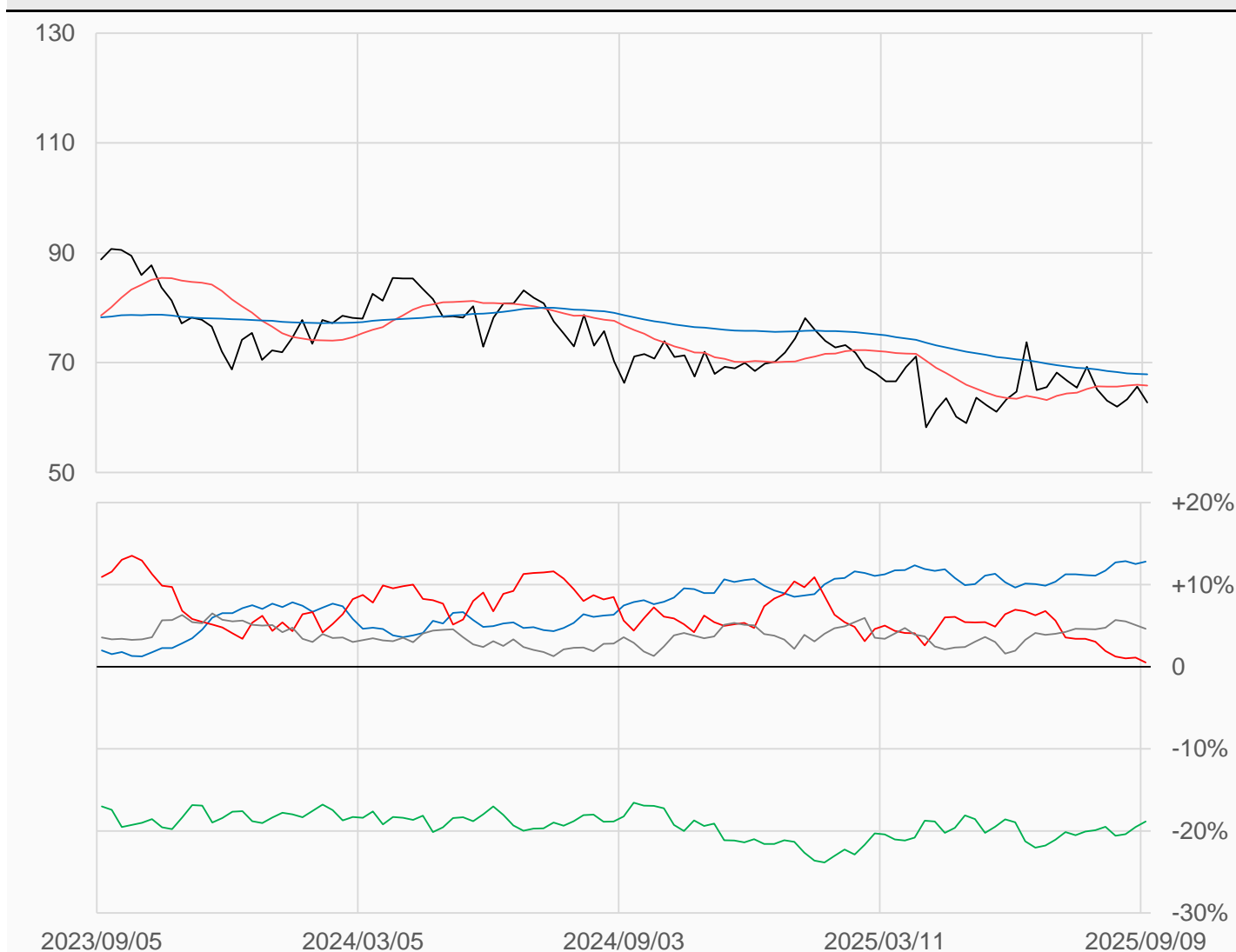
# 輕原油

輕原油較前一週下跌2.85點收在62.77點，  
管理基金多單減少25758口，空單減少11128口，  
淨多單較前一週減少14630口至12657口。

數據日期	前期OI	本期OI	增減	增減	週五收盤價	較前週變動
2025/09/09	2462489	2439460	-23029	-0.94%	62.77	↓ -2.85
分類	多單OI	增減	空單OI	增減	多空淨部位	淨部位變動
生產商	683816	-4363	371554	-7991	+312262	+3628
互換交易	269305	+8228	729576	-12182	-460271	+20410
管理基金	657993	-25758	645336	-11128	+12657	-14630
其他	748417	-4336	635684	+7964	+112733	-12300

週五收盤價與13週與52週平均線

— CL — 13週 65.835 — 52週 67.877



淨部位佔總OI% 生產 +12.8% 互換 -18.9% 管理 +0.5% 其他 +4.6%

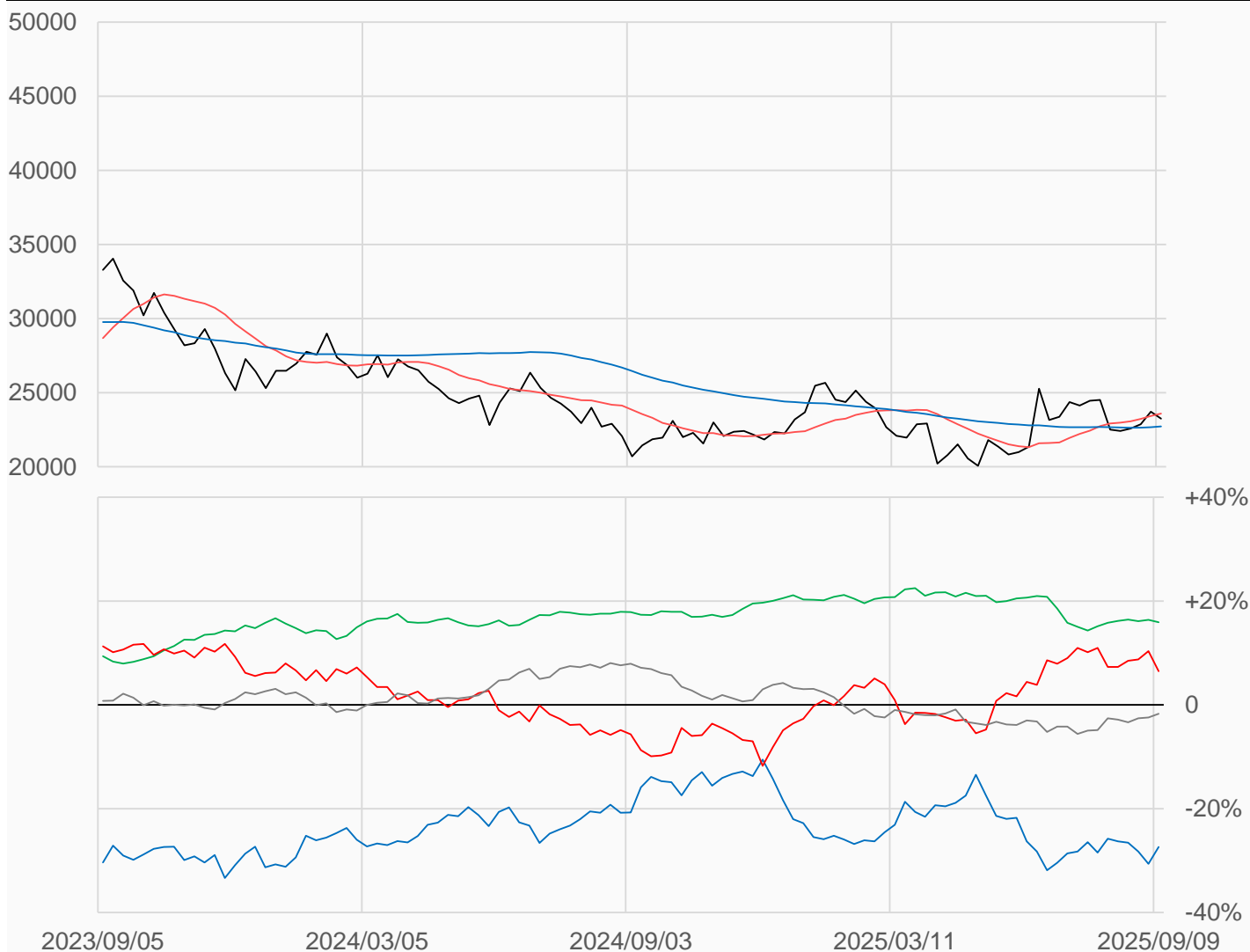
# 熱燃油

熱燃油較前一週下跌473點收在23243點，  
管理基金多單減少6152口，空單增加7088口，  
淨多單較前一週減少13240口至25805口。

數據日期	前期OI	本期OI	增減	增減	週五收盤價	較前週變動
2025/09/09	377552	396687	+19135	+5.07%	23243	↓ -473
分類	多單OI	增減	空單OI	增減	多空淨部位	淨部位變動
生產商	91028	+18259	199576	+11245	-108548	+7014
互換交易	83861	+1342	20800	+153	+63061	+1189
管理基金	94728	-6152	68923	+7088	+25805	-13240
其他	72778	+3284	79490	+723	-6712	+2561

週五收盤價與13週與52週平均線

— HO — 13週 23578 — 52週 22717



淨部位佔總OI% 生產 -27.4% 互換 +15.9% 管理 +6.5% 其他 -1.7%

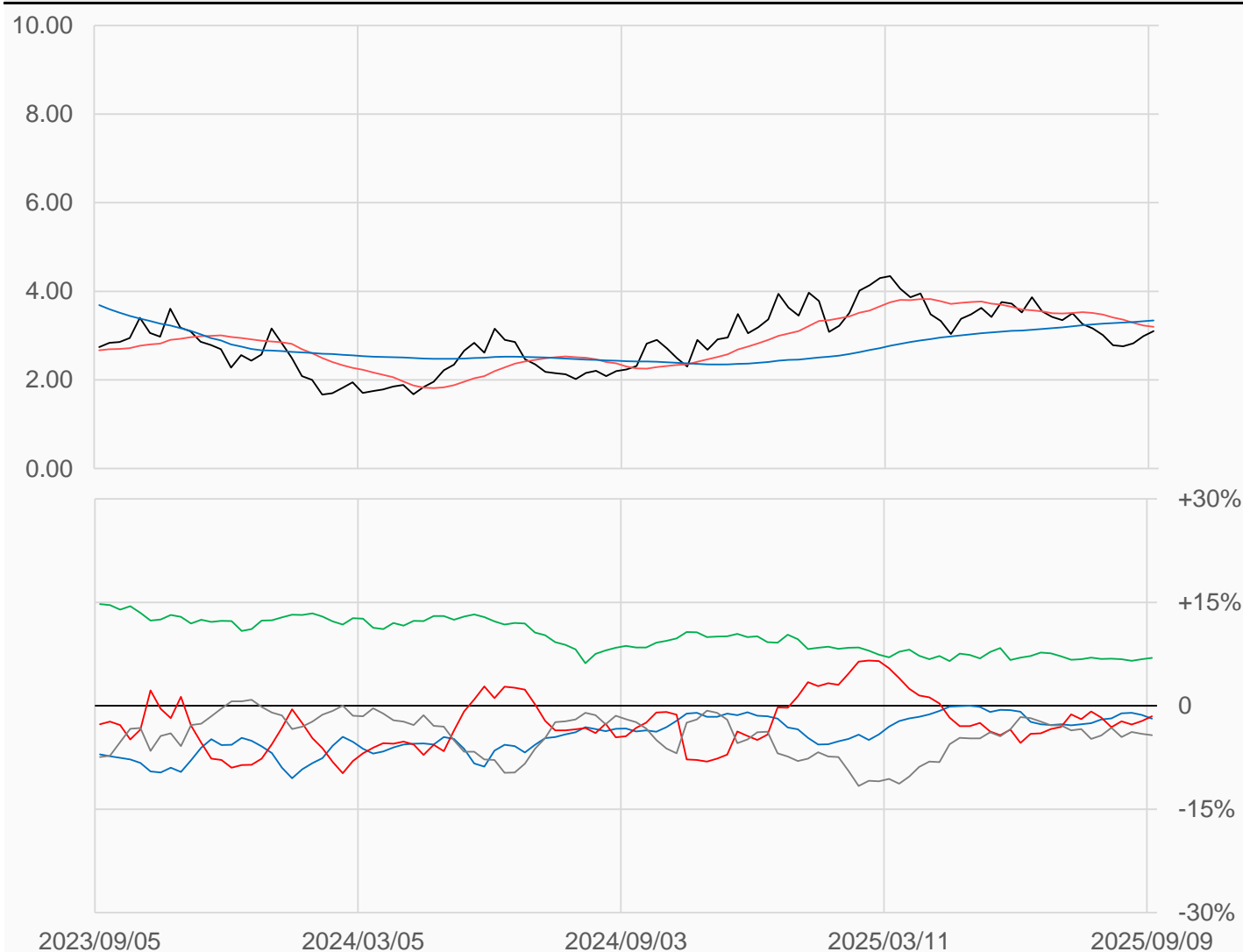
# 天然氣

天然氣較前一週上漲0.112點收在3.102點，  
管理基金多單增加3698口，空單減少8273口，  
淨空單較前一週減少11971口至24979口。

數據日期	前期OI	本期OI	增減	增減	週五收盤價	較前週變動
2025/09/09	1650508	1647371	-3137	-0.19%	3.102	↑ +0.112
分類	多單OI	增減	空單OI	增減	多空淨部位	淨部位變動
生產商	205550	-8433	236198	+519	-30648	-8952
互換交易	299107	+6698	184920	+3918	+114187	+2780
管理基金	807334	+3698	832313	-8273	-24979	+11971
其他	277430	-6579	347832	-3266	-70402	-3313

週五收盤價與13週與52週平均線

— NG — 13週 3.1988 — 52週 3.3401



淨部位佔總OI% 生產 -1.9% 互換 +6.9% 管理 -1.5% 其他 -4.3%

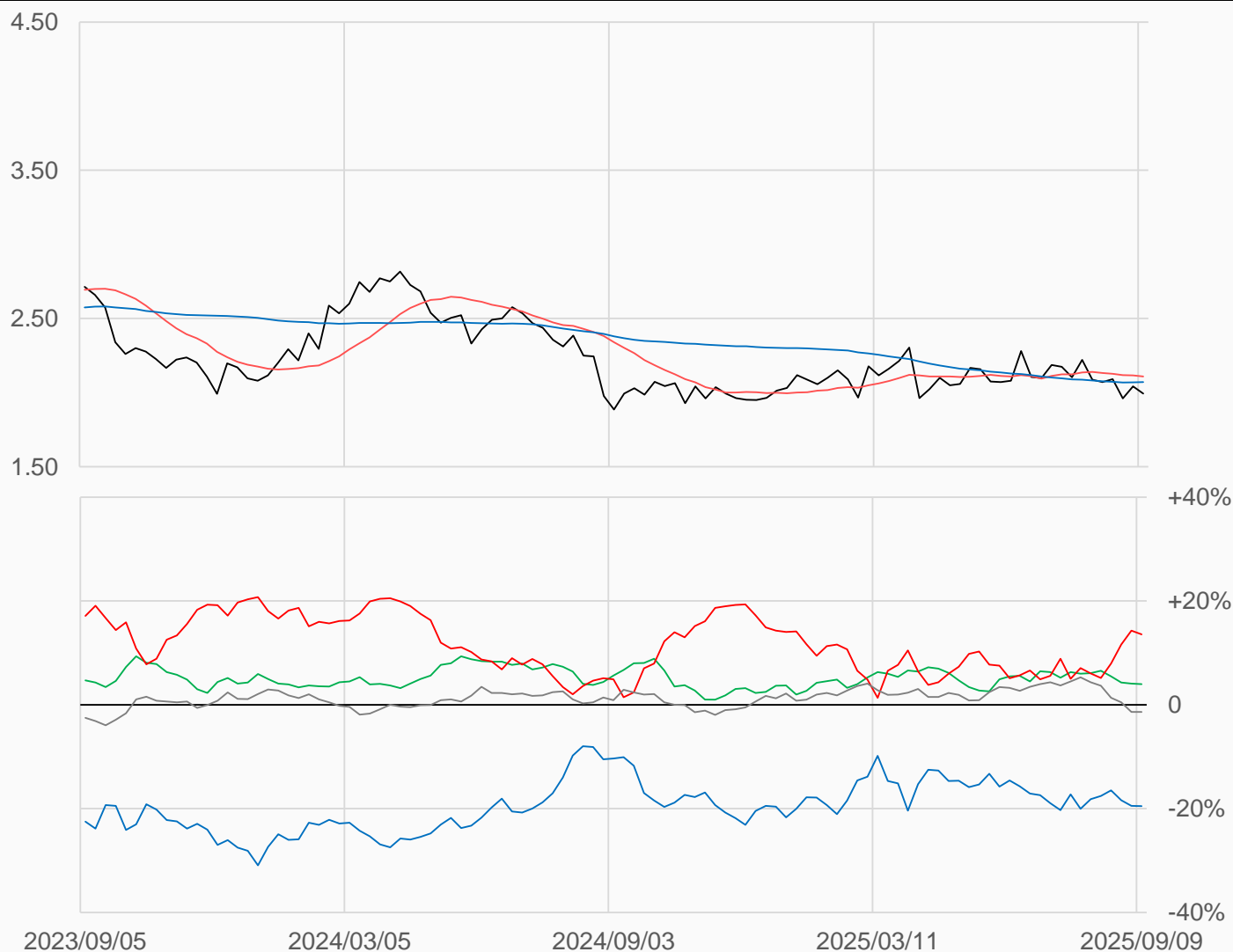
# 無鉛汽油

無鉛汽油較前一週下跌0.0476點收在1.9943點，  
管理基金多單增加8164口，空單增加8021口，  
淨多單較前一週增加143口至46523口。

數據日期	前期OI	本期OI	增減	增減	週五收盤價	較前週變動
2025/09/09	323889	342418	+18529	+5.72%	1.9943	↓ -0.0476
分類	多單OI	增減	空單OI	增減	多空淨部位	淨部位變動
生產商	114535	+6073	181304	+9839	-66769	-3766
互換交易	51413	+1655	37766	+1310	+13647	+345
管理基金	107906	+8164	61383	+8021	+46523	+143
其他	41719	+91	46475	+403	-4756	-312

週五收盤價與13週與52週平均線

— RB — 13週 2.1088 — 52週 2.0716



淨部位佔總OI% 生產 -19.5% 互換 +4.0% 管理 +13.6% 其他 -1.4%



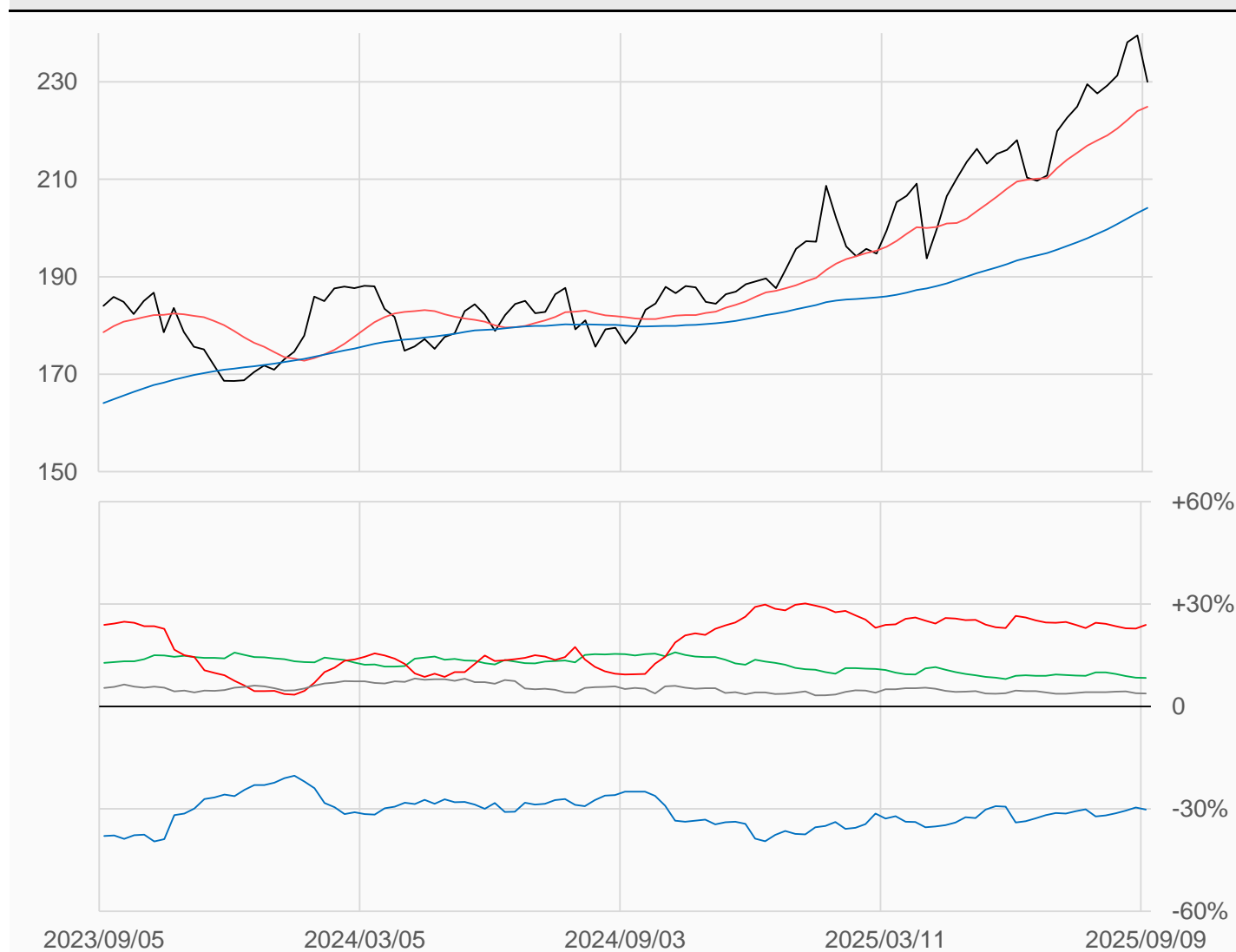
# 活牛

活牛較前一週下跌9.5點收在230.025點，  
管理基金多單減少8719口，空單減少9280口，  
淨多單較前一週增加561口至131003口。

數據日期	前期OI	本期OI	增減	增減	週五收盤價	較前週變動
2025/09/09	571295	547703	-23592	-4.13%	230.025	↓ -9.500
分類	多單OI	增減	空單OI	增減	多空淨部位	淨部位變動
生產商	79455	-1542	244926	-5012	-165471	+3470
互換交易	65703	-1219	19908	+1295	+45795	-2514
管理基金	213034	-8719	82031	-9280	+131003	+561
其他	155831	-13119	135089	-11481	+20742	-1638

週五收盤價與13週與52週平均線

— LC — 13週 224.89 — 52週 204.12



淨部位佔總OI% 生產 -30.2% 互換 +8.4% 管理 +23.9% 其他 +3.8%

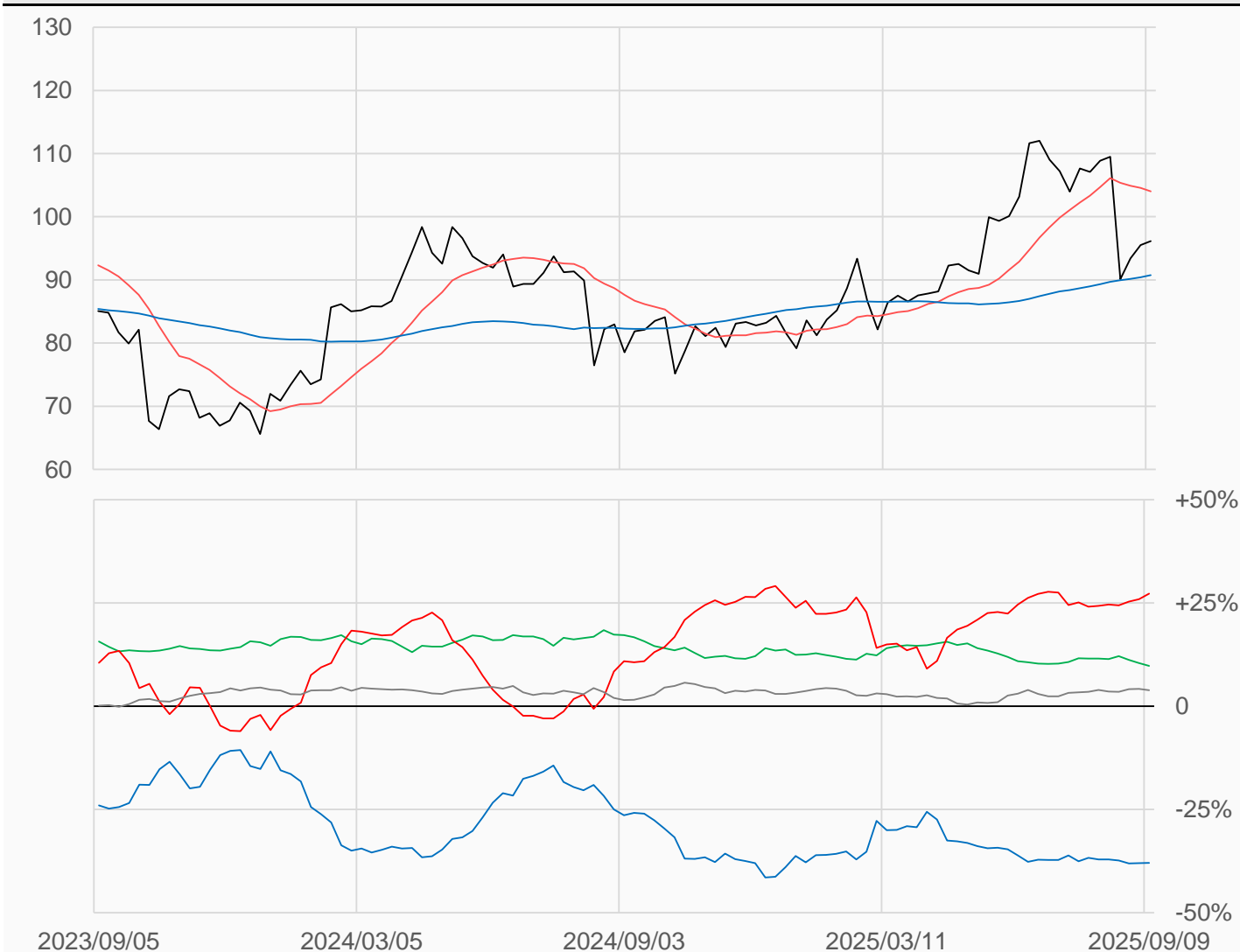
# 活豬

活豬較前一週上漲0.65點收在96.15點，  
管理基金多單增加7911口，空單減少2621口，  
淨多單較前一週增加10532口至134423口。

數據日期	前期OI	本期OI	增減	增減	週五收盤價	較前週變動
2025/09/09	477720	493554	+15834	+3.31%	96.150	↑ +0.650
分類	多單OI	增減	空單OI	增減	多空淨部位	淨部位變動
生產商	36090	-324	223215	+5177	-187125	-5501
互換交易	76426	+1137	28258	+2922	+48168	-1785
管理基金	212131	+7911	77708	-2621	+134423	+10532
其他	142978	+7578	123999	+8740	+18979	-1162

週五收盤價與13週與52週平均線

— LH — 13週 104.01 — 52週 90.754



淨部位佔總OI% 生產 -37.9% 互換 +9.8% 管理 +27.2% 其他 +3.8%

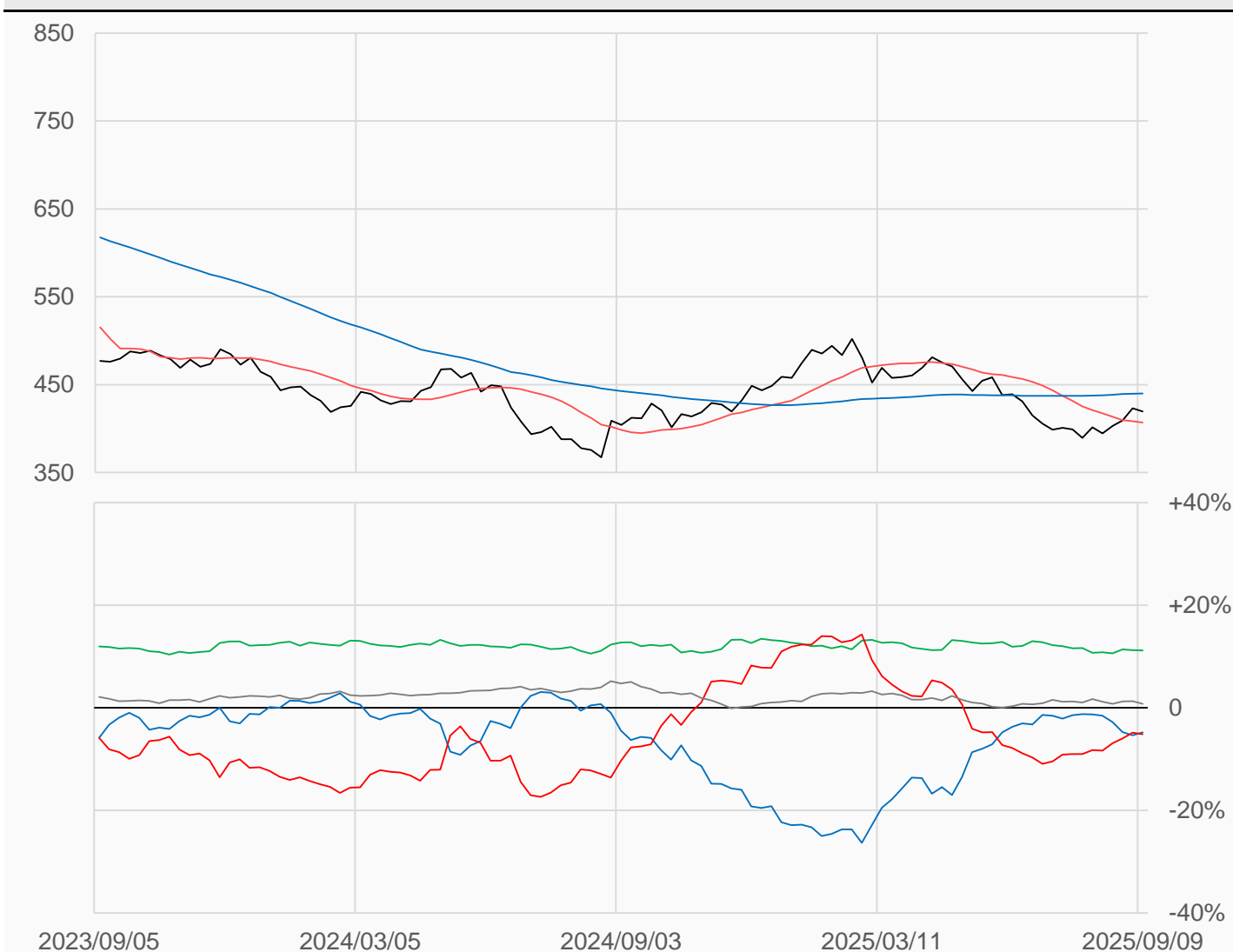
# 玉米

玉米較前一週下跌3.5點收在419.5點，  
管理基金多單增加3035口，空單增加11477口，  
淨空單較前一週增加8442口至99929口。

數據日期	前期OI	本期OI	增減	增減	週五收盤價	較前週變動
2025/09/09	1895198	1931195	+35997	+1.90%	419.50	↓ -3.50
分類	多單OI	增減	空單OI	增減	多空淨部位	淨部位變動
生產商	544965	+10057	637335	+570	-92370	+9487
互換交易	283648	-1580	67331	-5445	+216317	+3865
管理基金	481392	+3035	581321	+11477	-99929	-8442
其他	451096	+17227	436575	+26829	+14521	-9602

週五收盤價與13週與52週平均線

— ZC — 13週 406.92 — 52週 439.81



淨部位佔總OI% 生產 -4.8% 互換 +11.2% 管理 -5.2% 其他 +0.8%

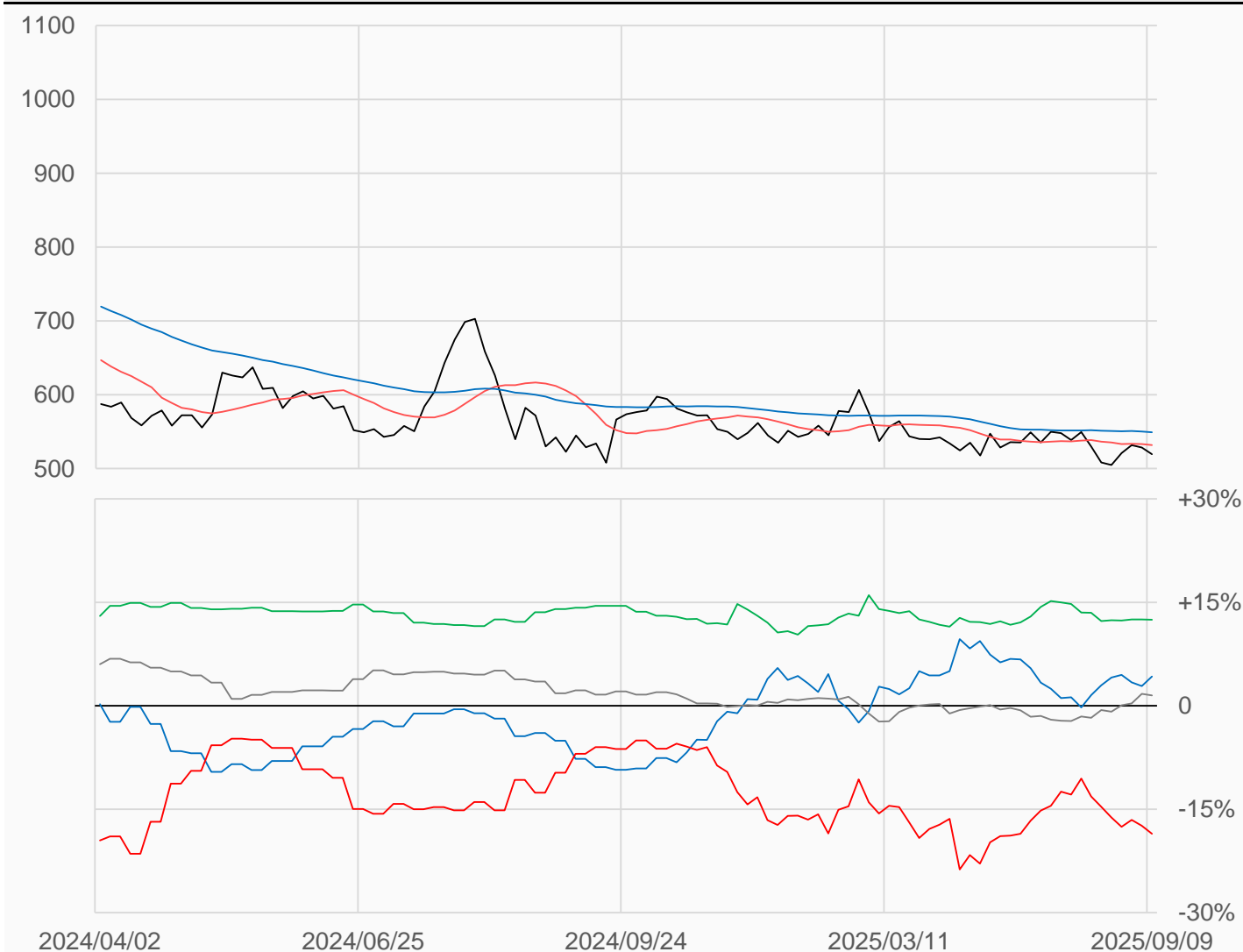
# 小麥

小麥較前一週下跌9點收在519.5點，  
管理基金多單增加9900口，空單增加20351口，  
淨空單較前一週增加10451口至92394口。

數據日期	前期OI	本期OI	增減	增減	週五收盤價	較前週變動
2025/09/09	470707	497433	+26726	+5.68%	519.50	↓ -9.00
分類	多單OI	增減	空單OI	增減	多空淨部位	淨部位變動
生產商	96384	+10109	75364	+2530	+21020	+7579
互換交易	85319	+2453	23214	-710	+62105	+3163
管理基金	193898	+9900	286292	+20351	-92394	-10451
其他	85583	+3791	78033	+4396	+7550	-605

週五收盤價與13週與52週平均線

— ZW — 13週 531.77 — 52週 549.09



淨部位佔總OI% 生產 +4.2% 互換 +12.5% 管理 -18.6% 其他 +1.5%

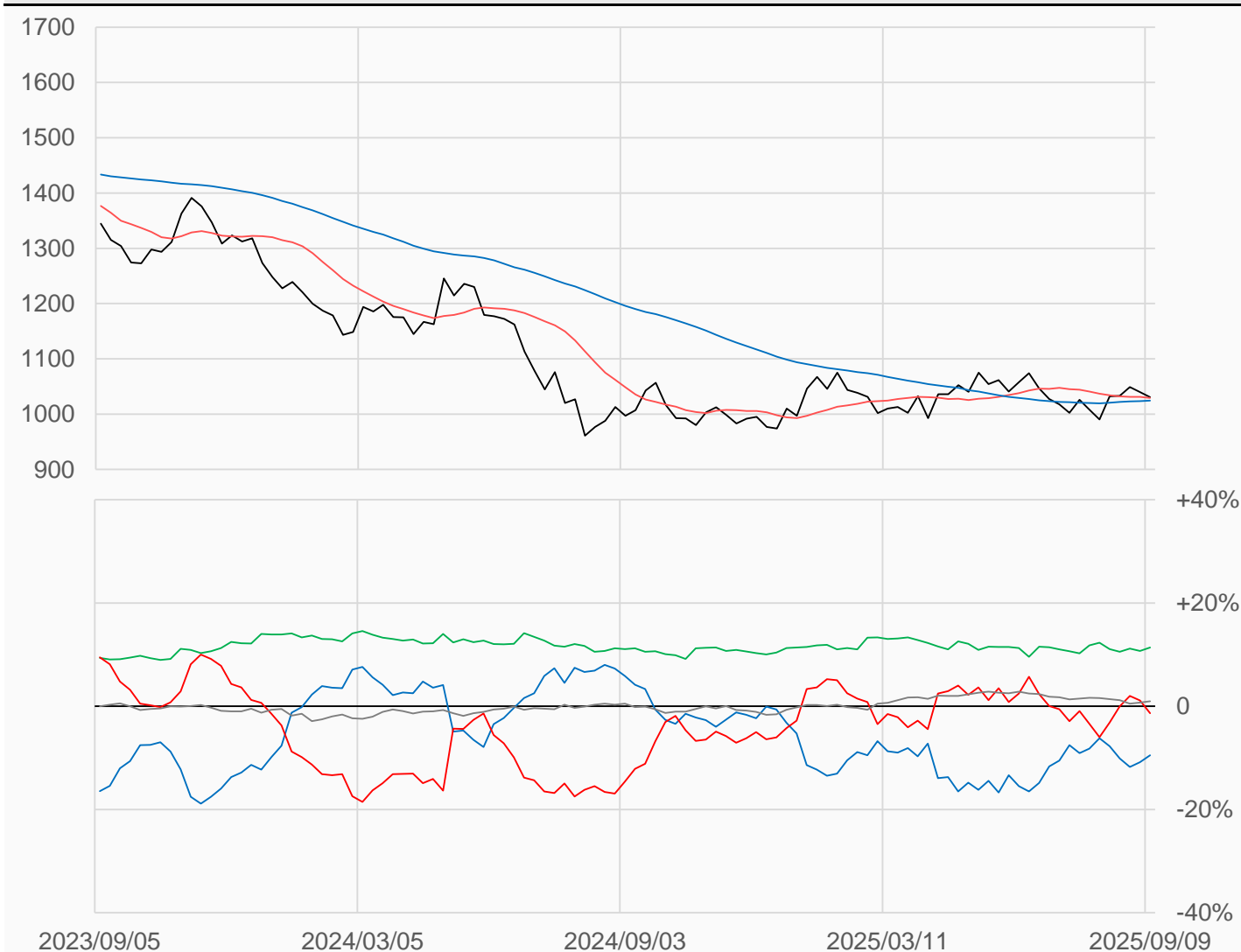
# 黃豆

黃豆較前一週下跌9.5點收在1030.5點，  
管理基金多單減少20003口，空單增加6675口，  
淨空單較前一週增加26678口至14714口。

數據日期	前期OI	本期OI	增減	增減	週五收盤價	較前週變動
2025/09/09	1074829	1085745	+10916	+1.02%	1030.50	↓ -9.50
分類	多單OI	增減	空單OI	增減	多空淨部位	淨部位變動
生產商	396691	+20100	499762	+6554	-103071	+13546
互換交易	180917	+7072	57258	-1633	+123659	+8705
管理基金	238311	-20003	253025	+6675	-14714	-26678
其他	213306	+3129	202710	-154	+10596	+3283

週五收盤價與13週與52週平均線

— ZS — 13週 1029.1 — 52週 1024.3



淨部位佔總OI% 生產 -9.5% 互換 +11.4% 管理 -1.4% 其他 +1.0%

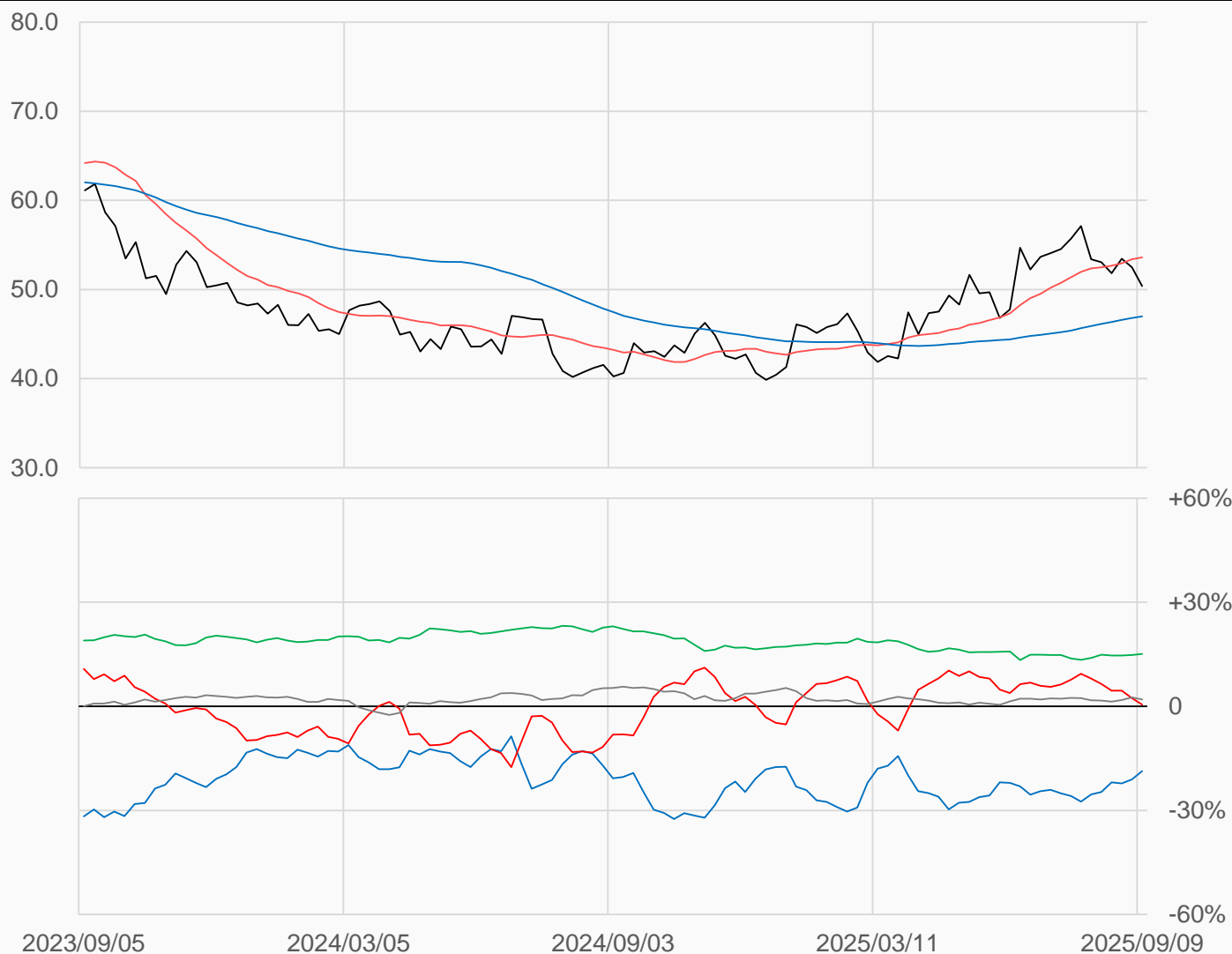
# 黃豆油

黃豆油較前一週下跌2.11點收在50.39點，  
管理基金多單減少1362口，空單增加11103口，  
淨多單較前一週減少12465口至3662口。

數據日期	前期OI	本期OI	增減	增減	週五收盤價	較前週變動
2025/09/09	674605	703104	+28499	+4.22%	50.39	↓ -2.11
分類	多單OI	增減	空單OI	增減	多空淨部位	淨部位變動
生產商	177440	+13446	308714	+2659	-131274	+10787
互換交易	141173	+7977	34855	+1677	+106318	+6300
管理基金	193198	-1362	189536	+11103	+3662	-12465
其他	154885	+7684	140969	+10995	+13916	-3311

週五收盤價與13週與52週平均線

— BO — 13週 53.589 — 52週 46.993



淨部位佔總OI% 生產 -18.7% 互換 +15.1% 管理 +0.5% 其他 +2.0%

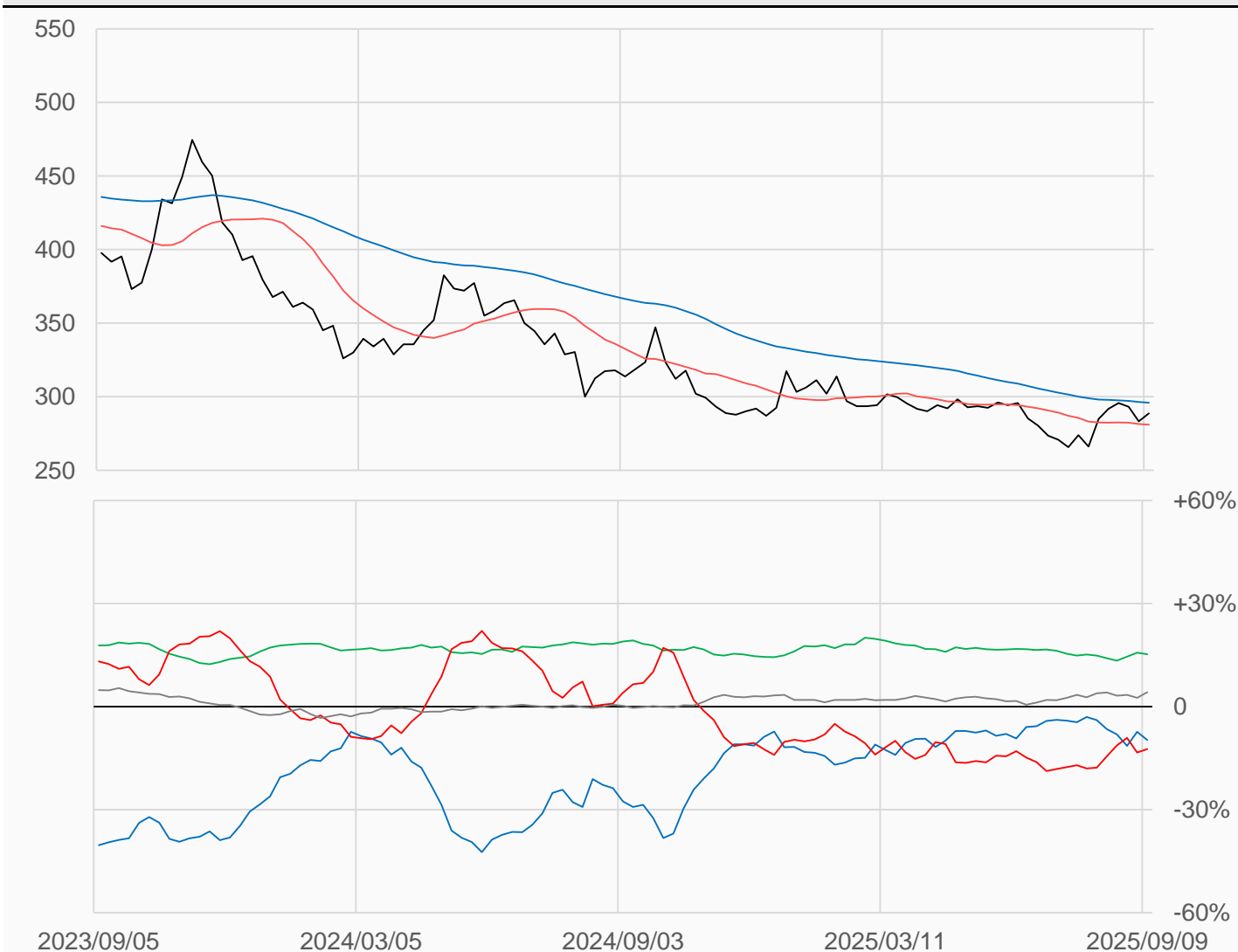
# 黃豆粉

黃豆粉較前一週上漲5.3點收在288.6點，  
管理基金多單增加14102口，空單增加10365口，  
淨空單較前一週減少3737口至85785口。

數據日期	前期OI	本期OI	增減	增減	週五收盤價	較前週變動
2025/09/09	669416	694257	+24841	+3.71%	288.6	↑ +5.3
分類	多單OI	增減	空單OI	增減	多空淨部位	淨部位變動
生產商	222658	-1814	289905	+16665	-67247	-18479
互換交易	126517	+764	20437	-107	+106080	+871
管理基金	167134	+14102	252919	+10365	-85785	+3737
其他	125018	+10742	95934	-883	+29084	+11625

週五收盤價與13週與52週平均線

— SM — 13週 280.99 — 52週 295.93



淨部位佔總OI% 生產 -9.7% 互換 +15.3% 管理 -12.4% 其他 +4.2%

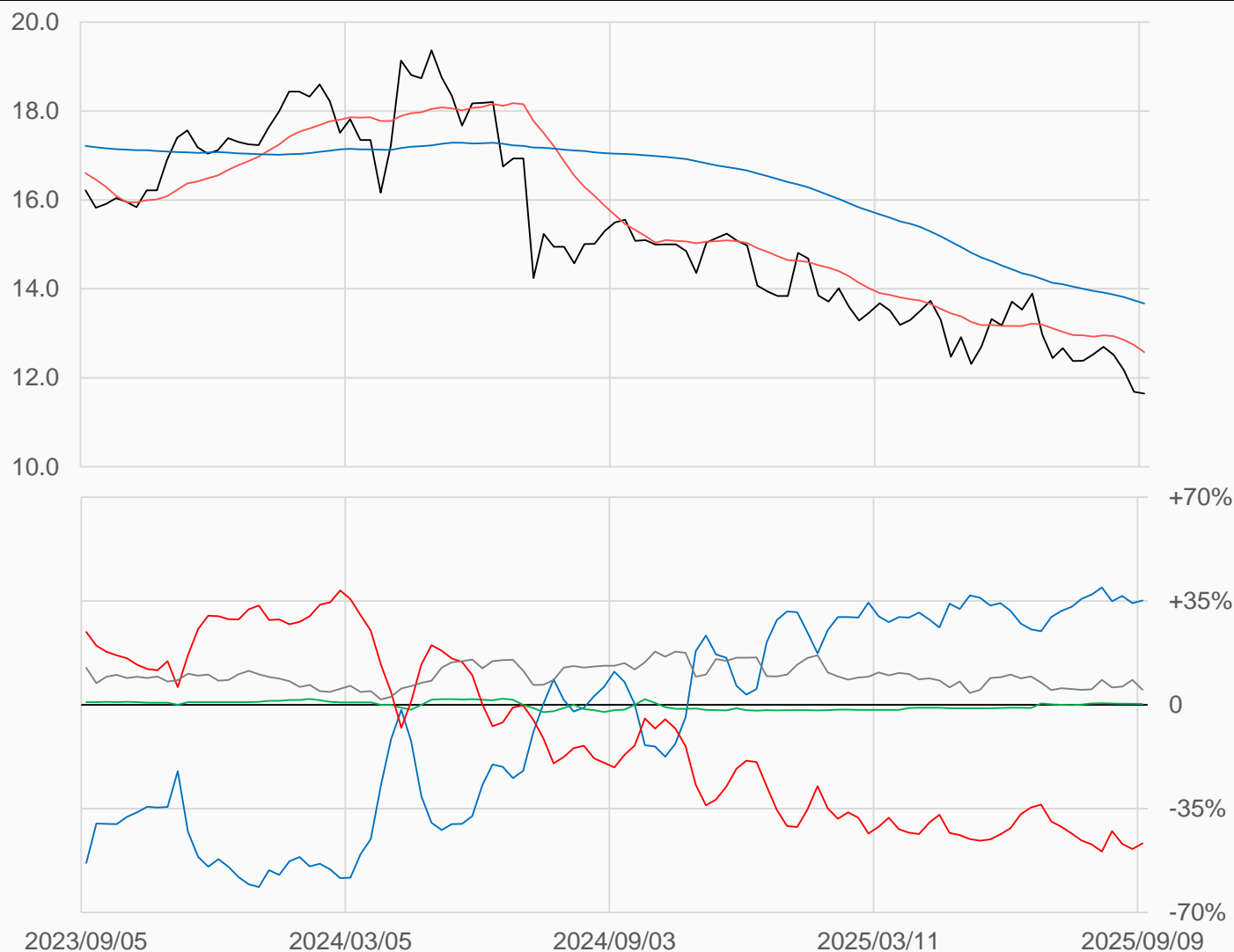
# 粗米

粗米較前一週下跌0.04點收在11.645點，  
管理基金多單增加168口，空單減少103口，  
淨空單較前一週減少271口至5867口。

數據日期	前期OI	本期OI	增減	增減	週五收盤價	較前週變動
2025/09/09	12632	12552	-80	-0.63%	11.645	↓ -0.040
分類	多單OI	增減	空單OI	增減	多空淨部位	淨部位變動
生產商	6128	-190	1708	-277	+4420	+87
互換交易	189	0	154	+9	+35	-9
管理基金	436	+168	6303	-103	-5867	+271
其他	2971	-229	2332	+193	+639	-422

週五收盤價與13週與52週平均線

— RR — 13週 12.577 — 52週 13.671



淨部位佔總OI% 生產 +35.2% 互換 +0.3% 管理 -46.7% 其他 +5.1%



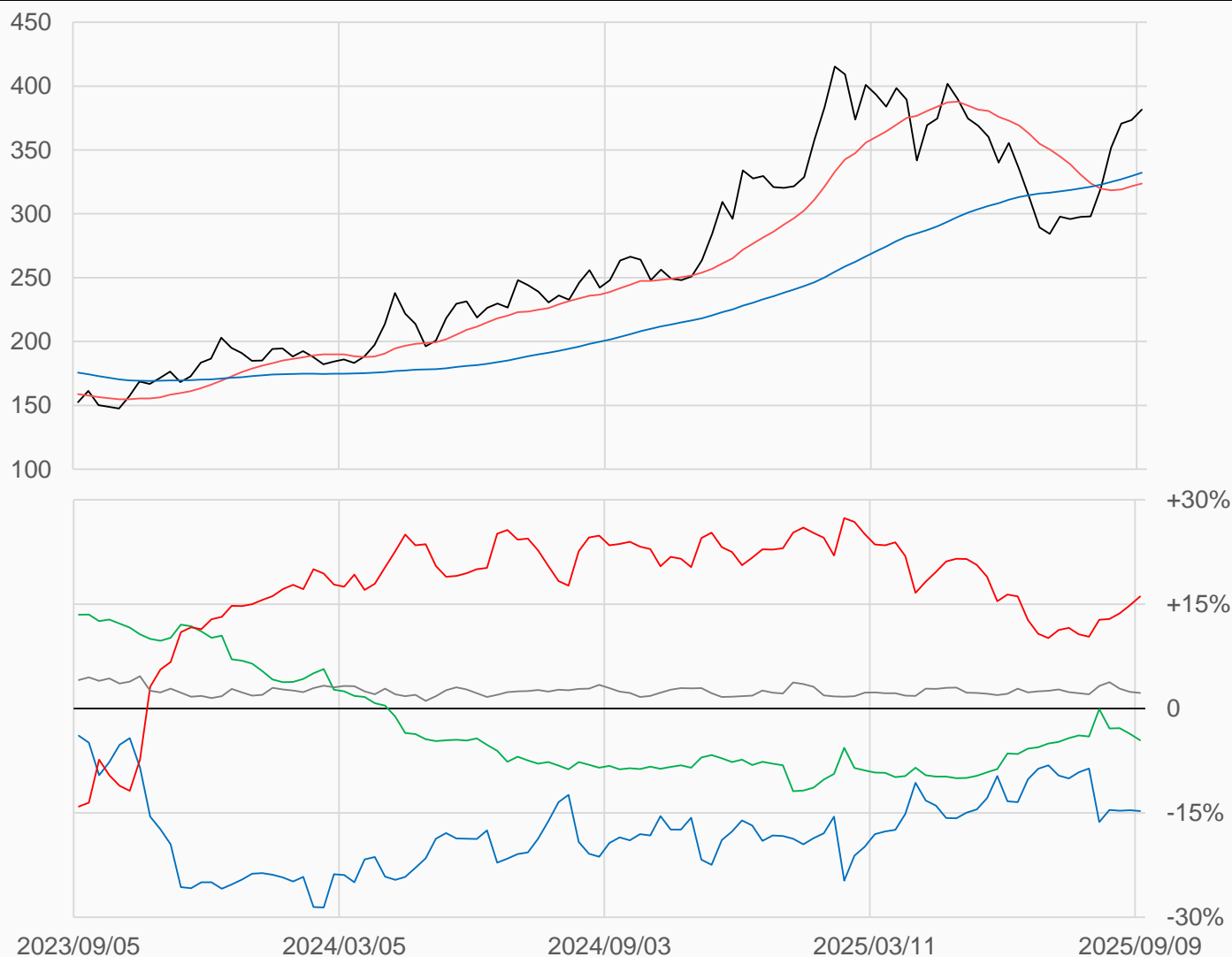
# 咖啡

咖啡較前一週上漲8.15點收在381.5點，  
管理基金多單增加4792口，空單增加617口，  
淨多單較前一週增加4175口至36628口。

數據日期	前期OI	本期OI	增減	增減	週五收盤價	較前週變動
2025/09/09	218829	227030	+8201	+3.75%	381.50	↑ +8.15
分類	多單OI	增減	空單OI	增減	多空淨部位	淨部位變動
生產商	52409	+2780	85800	+4187	-33391	-1407
互換交易	27004	-667	37394	+1791	-10390	-2458
管理基金	84334	+4792	47706	+617	+36628	+4175
其他	53701	+1234	48606	+1400	+5095	-166

週五收盤價與13週與52週平均線

— KC — 13週 323.66 — 52週 332.15



淨部位佔總OI% 生產 -14.7% 互換 -4.6% 管理 +16.1% 其他 +2.2%

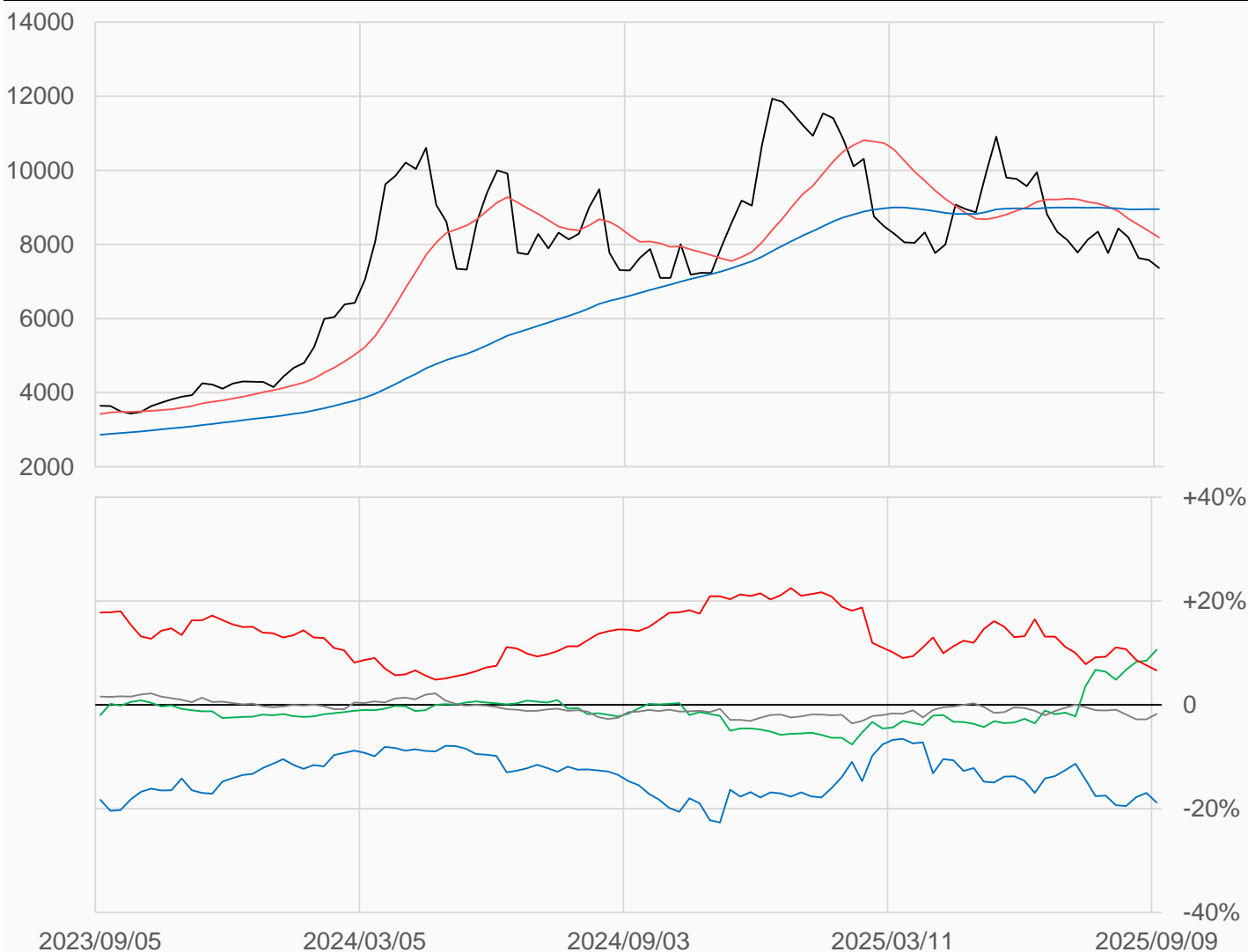
# 可可

可可較前一週下跌213點收在7365點，  
管理基金多單減少59口，空單增加772口，  
淨多單較前一週減少831口至7399口。

數據日期	前期OI	本期OI	增減	增減	週五收盤價	較前週變動
2025/09/09	108081	111777	+3696	+3.42%	7365	↓ -213
分類	多單OI	增減	空單OI	增減	多空淨部位	淨部位變動
生產商	27219	+829	48259	+3510	-21040	-2681
互換交易	23367	+1220	11498	-1455	+11869	+2675
管理基金	28569	-59	21170	+772	+7399	-831
其他	21220	+1650	23190	+591	-1970	+1059

週五收盤價與13週與52週平均線

— CC — 13週 8186.8 — 52週 8951



淨部位佔總OI% 生產 -18.8% 互換 +10.6% 管理 +6.6% 其他 -1.8%

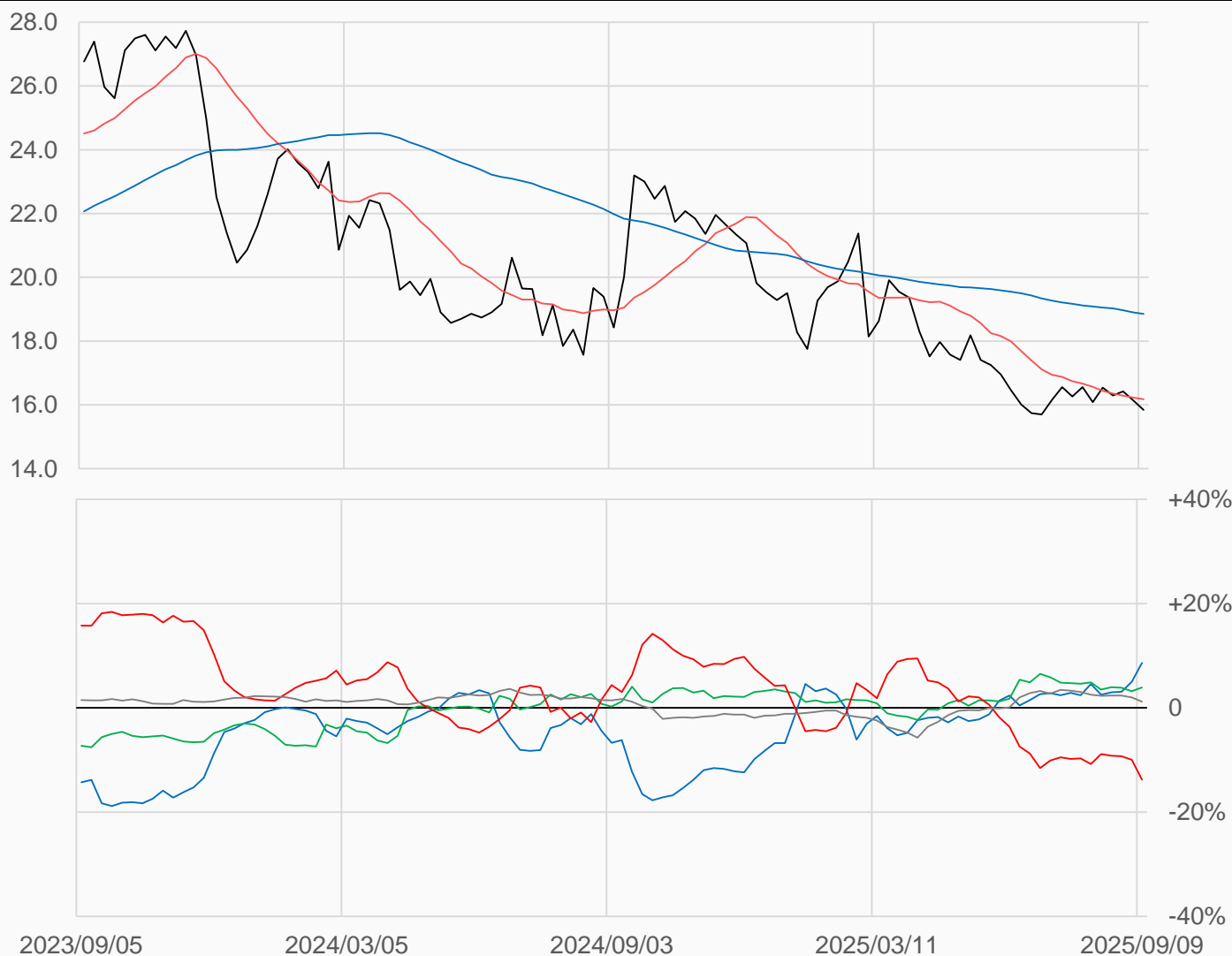
# 11號糖

11號糖較前一週下跌0.3點收在15.84點，  
管理基金多單減少12771口，空單增加31908口，  
淨空單較前一週增加44679口至152698口。

數據日期	前期OI	本期OI	增減	增減	週五收盤價	較前週變動
2025/09/09	1082736	1107568	+24832	+2.29%	15.84	↓ -0.30
分類	多單OI	增減	空單OI	增減	多空淨部位	淨部位變動
生產商	396935	+27311	301600	-14266	+95335	+41577
互換交易	194850	+159	151551	-8969	+43299	+9128
管理基金	238833	-12771	391531	+31908	-152698	-44679
其他	195324	+2042	182178	+10361	+13146	-8319

週五收盤價與13週與52週平均線

— SB — 13週 16.178 — 52週 18.853



淨部位佔總OI% 生產 +8.6% 互換 +3.9% 管理 -13.8% 其他 +1.2%

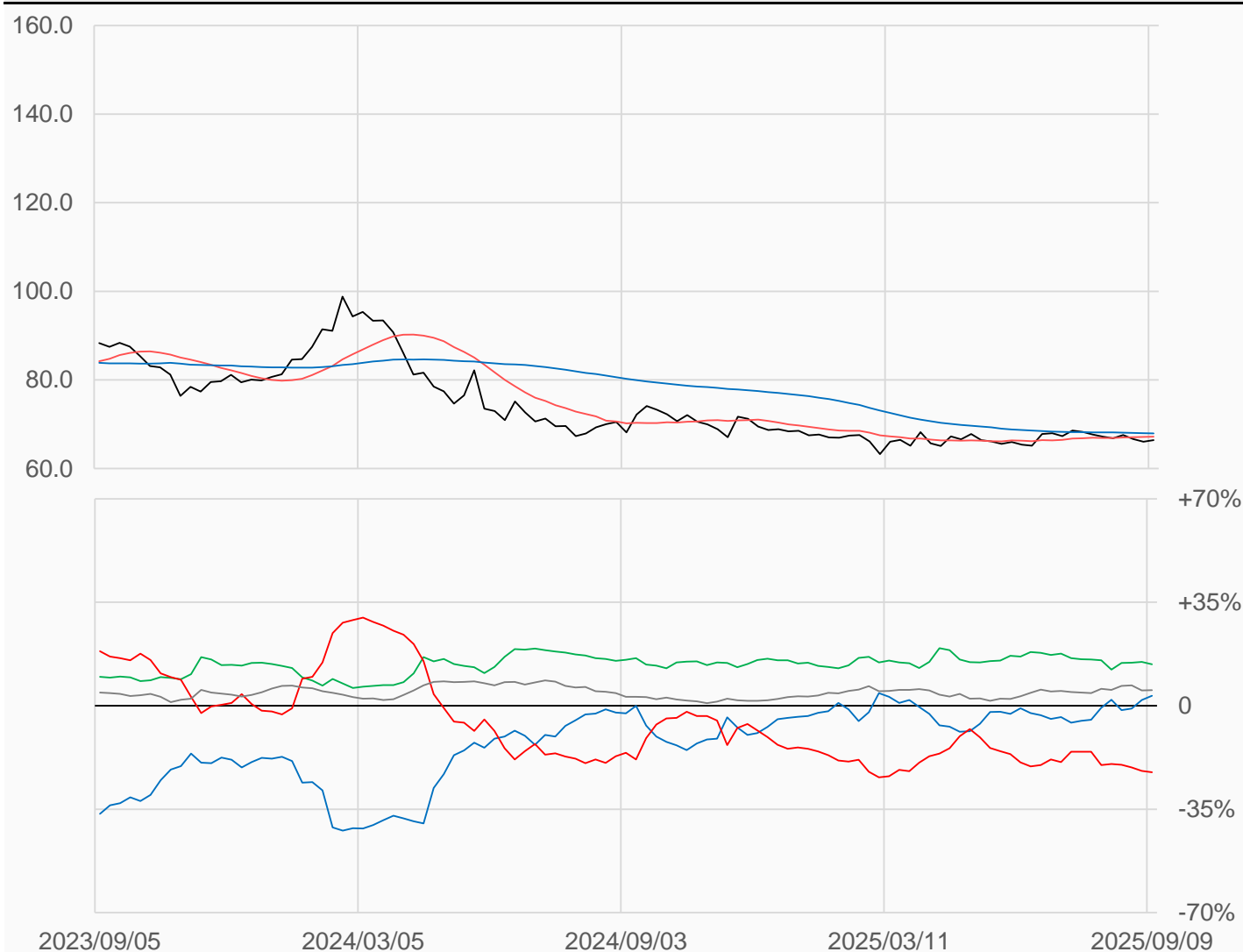
# 棉花

棉花較前一週上漲0.34點收在66.39點，  
管理基金多單增加541口，空單增加3077口，  
淨空單較前一週增加2536口至68905口。

數據日期	前期OI	本期OI	增減	增減	週五收盤價	較前週變動
2025/09/09	301261	306465	+5204	+1.73%	66.39	↑ +0.34
分類	多單OI	增減	空單OI	增減	多空淨部位	淨部位變動
生產商	74125	+3397	63657	-1093	+10468	+4490
互換交易	76105	+1325	33147	+3005	+42958	-1680
管理基金	71397	+541	140302	+3077	-68905	-2536
其他	70899	+24	54844	-358	+16055	+382

週五收盤價與13週與52週平均線

— CT — 13週 67.178 — 52週 67.925



淨部位佔總OI% 生產 +3.4% 互換 +14.0% 管理 -22.5% 其他 +5.2%