台股除權息點數預估

永豐期貨顧問事業部編制

2025/09/08

1.目前本報告的除息點數將較實際情況低估(因為部分個股尚未公布現金股利金額)
2.由於多數個股尚未公布實際除息日，因此依已知的股東會日期向後推算除息日
3.報告中MSCI為港交所摩根台指期之簡稱、FTSE則為新加坡交易所富時台指期

本資料僅供永豐金控同仁及客戶參考，客戶應審慎考量本身之需求與投資風險，本公司恕不負任何法律責任，亦不作任何保證。

近月合約除息概況

製表日：2025/09/08　運用日：2025/09/09

項目		台指	電子	金融	非金電	櫃買	MSCI	FTSE
近月	月份	09	09	09	09	09	09	09
	結算日	09/17	09/17	09/17	09/17	09/17	09/29	09/29
	待蒸發(實)	(45.98)	(3.53)	(0)	(0.65)	(0.03)	(2.61)	(2.78)
	待蒸發(實+估)	45.98	3.53	0	0.65	0.03	2.61	2.78
	已蒸發	23.08	0.82	3.72	24.58	0.51	0.05	0.32
次月	月份	10	10	10	10	10	10	10
	結算日	10/15	10/15	10/15	10/15	10/15	10/30	10/30
	待蒸發(實)	(49.31)	(3.53)	(0)	(9.79)	(0.09)	(2.61)	(2.78)
	待蒸發(實+估)	50.35	3.58	0	11.25	0.19	2.61	2.78
全年	待蒸發	91.99	6.78	0	11.40	0.21	4.93	4.69
	已蒸發	584.41	24.66	95.01	508.72	6.38	19.07	54.96
	總預估點數	676.40	31.44	95.01	520.12	6.59	24.01	59.65

待蒸發：運用日當天(不含)至該合約結算期間，共需蒸發之點數；(實)：只考慮確定公布除息日；(實+估)：確定公布+模型預估公布之影響點數

即9/9盤中9月台指期逆價差尚須排除45.98點待蒸發點數；10月台指期逆價差尚須排除50.35點待蒸發點數

永豐期貨 SinoPac Futures
永豐期貨股份有限公司｜台北市重慶南路一段2號8樓｜02-2381-1799｜114年金管期總字第010號｜顧問事業部
本資料僅供永豐金控同仁及客戶參考，客戶應審慎考量本身之需求與投資風險，本公司恕不負任何法律責任，亦不作任何保證。

未來逐日蒸發點數

日期	台指	電子	金融	非金電	櫃買	MSCI	FTSE
2025/9/9	0.16			0.42	0.03		
2025/9/10	4.29	0.32		0.3		0.23	0.72
2025/9/11	0.03			0.09	0.03		
2025/9/12	0.01			0.04			
2025/9/15					0.01		
2025/9/16	41.48	3.19				2.32	1.91
2025/9/17	0.16	0.01		0.23			
2025/9/18	0.06			0.15	0.01		
2025/9/19	0.01			0.02	0.01		
2025/9/22							
2025/9/23	1.25			3.44		0.05	0.16
2025/9/24	0.95	0.04		1.46	0.08		

本資料僅供永豐金控同仁及客戶參考，客戶應審慎考量本身之需求與投資風險，本公司恕不負任何法律責任，亦不作任何保證。

台指週合約預估影響點數

合約	結算日	當週蒸發	待蒸發	已蒸發	狀態
202508	2025/8/20	5.9	0	5.9	-
202508W4	2025/8/27	9.83	0	9.83	-
202509W1	2025/9/3	10.4	0	10.4	-
202509W2	**2025/9/10**	**7.14**	**4.29**	**2.85**	**交易中**
202509	2025/9/17	41.69	45.98	0	-
202509W4	2025/9/24	2.26	48.25	0	-
202510W1	2025/10/1	2.1	50.35	0	-
202510W2	2025/10/8	0	50.35	0	-
202510	2025/10/15	0	50.35	0	-

本資料僅供永豐金控同仁及客戶參考，客戶應審慎考量本身之需求與投資風險，本公司恕不負任何法律責任，亦不作任何保證。

全年蒸發點數估計-台指

橘字為年初至該月結算之累積值
黑字為該合約(近月期間)之蒸發點

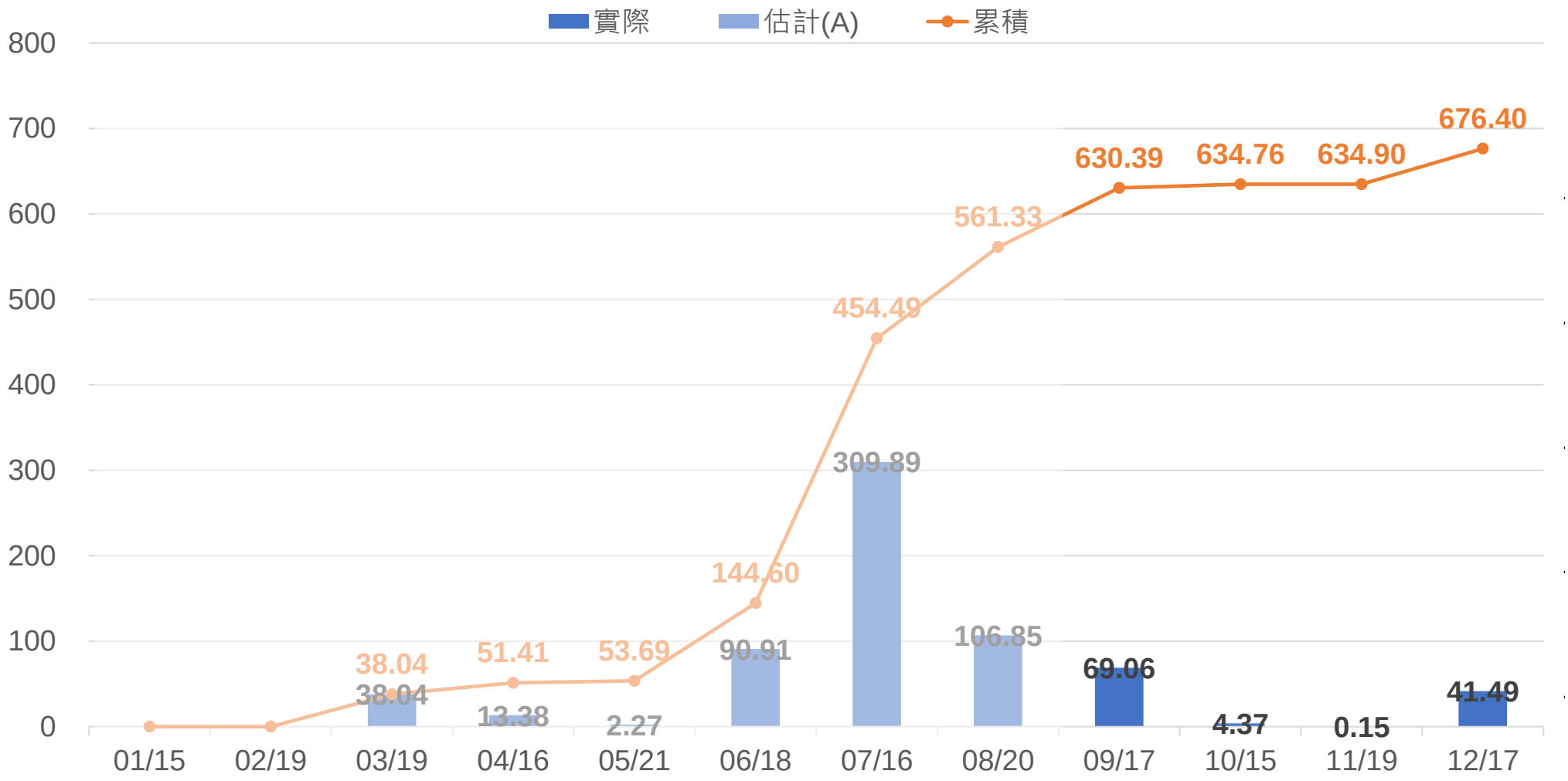

(估計代表尚未公布實際除息日，依已知的股東會日期往後推算)

本資料僅供永豐金控同仁及客戶參考，客戶應審慎考量本身之需求與投資風險，本公司恕不負任何法律責任，亦不作任何保證。

全年蒸發點數估計-電子、金融

橘字為年初至該月結算之累積值
黑字為該合約(近月期間)之蒸發點

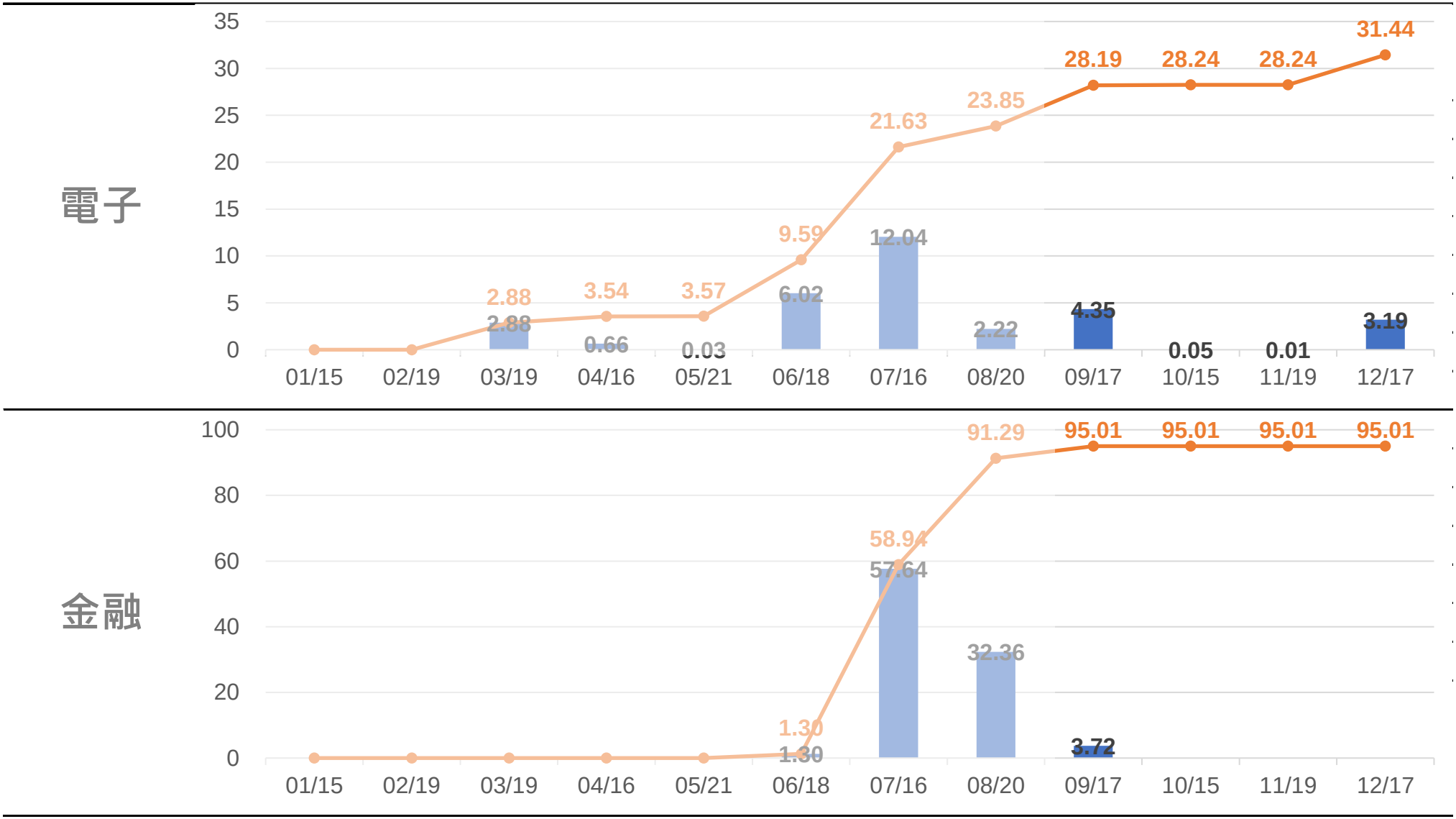

本資料僅供永豐金控同仁及客戶參考，客戶應審慎考量本身之需求與投資風險，本公司恕不負任何法律責任，亦不作任何保證。

全年蒸發點數估計-非金電、櫃買

橘字為年初至該月結算之累積值
黑字為該合約(近月期間)之蒸發點

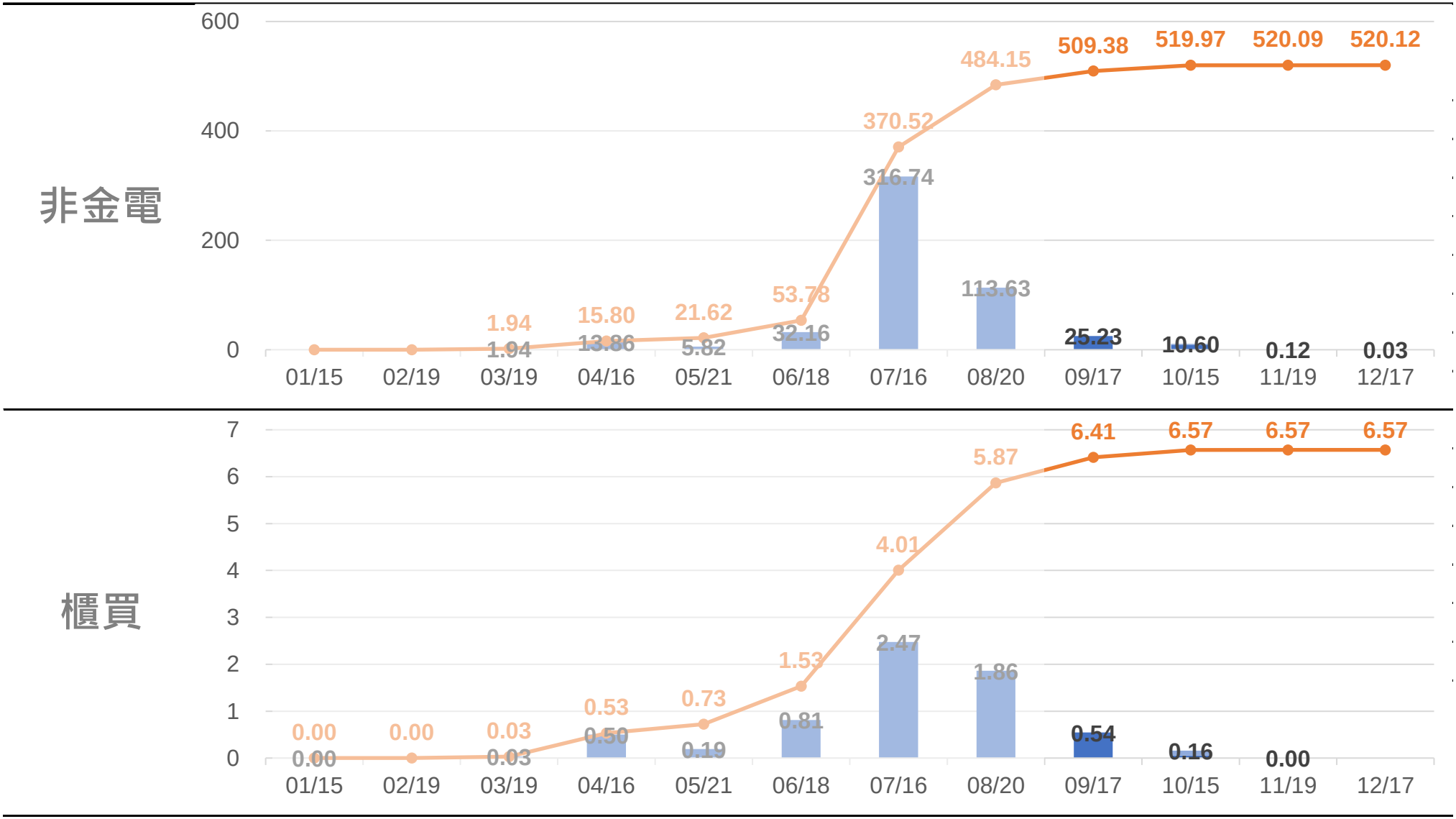

永豐期貨
SinoPac Futures

永豐期貨股份有限公司｜台北市重慶南路一段2號8樓｜02-2381-1799｜114年金管期總字第010號｜顧問事業部
本資料僅供永豐金控同仁及客戶參考，客戶應審慎考量本身之需求與投資風險，本公司恕不負任何法律責任，亦不作任何保證。

全年蒸發點數估計-MSCI、FTSE

橘字為年初至該月結算之累積值
黑字為該合約(近月期間)之蒸發點

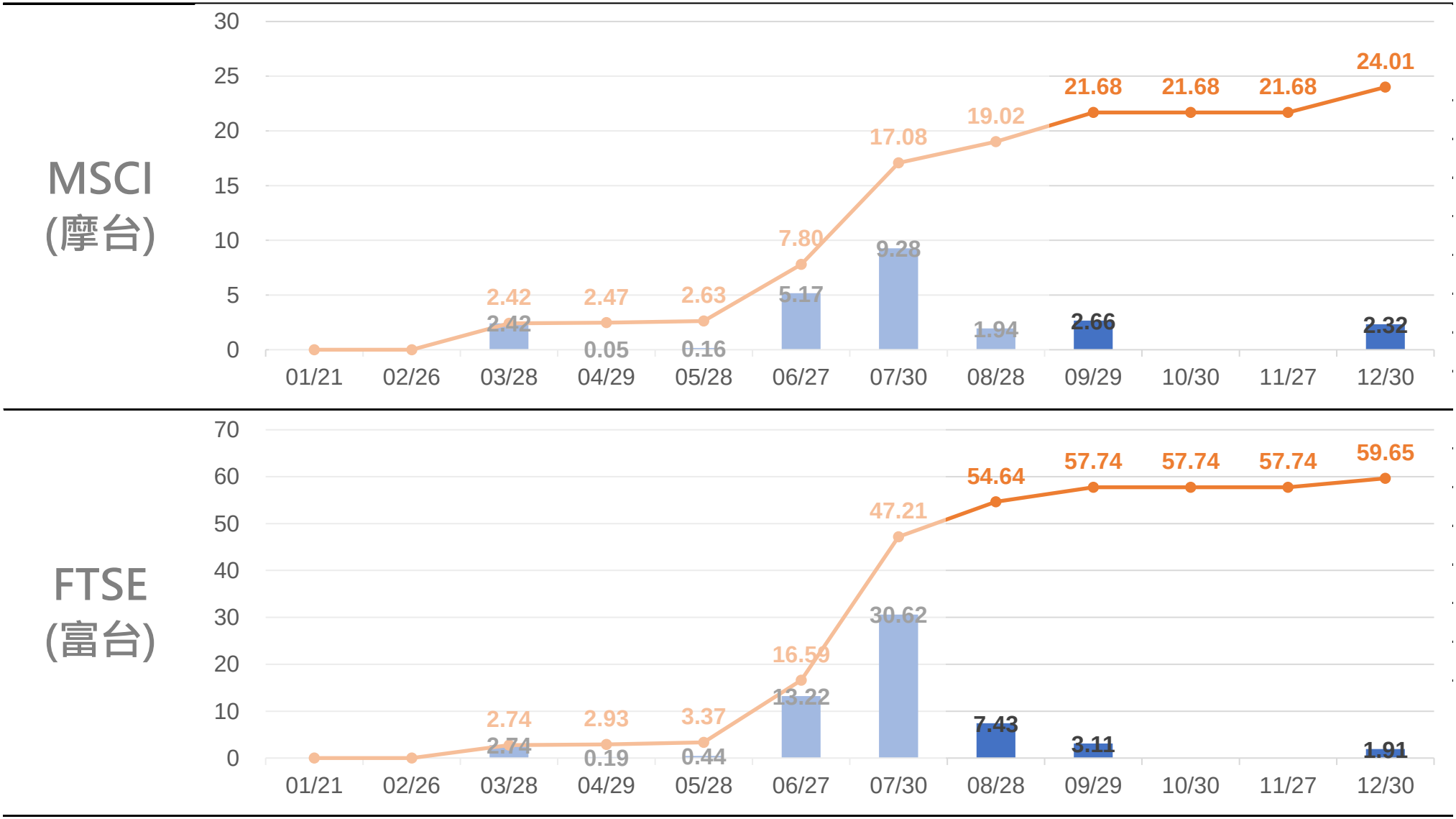

本資料僅供永豐金控同仁及客戶參考，客戶應審慎考量本身之需求與投資風險，本公司恕不負任何法律責任，亦不作任何保證。

台指待除息前50大

*「估計」代表尚未公布除息日，依股東會日期向後推算
**橘色區域代表對該指數影響點數，醒目數字代表影響程度排名前10

代號	股票	現金股利	日期	狀態	台指	電子	金融	MSCI	FTSE
2442	新美齊	0.08	9/9	實際	0.01				
1514	亞力	1.7	9/9	實際	0.15				
6133	金橋	0.3	9/9	實際	0.01	0			
2905	三商	0.3	9/10	實際	0.11				
2379	瑞昱	25.5	9/10	實際	4.18	0.32		0.23	0.72
5906	台南-KY	0.8	9/11	實際	0.01				
6504	南六	1	9/11	實際	0.02				
1517	利奇	0.2	9/12	實際	0.01				
2330	台積電	5	9/16	實際	41.48	3.19		2.32	1.91
8104	錸寶	0.1	9/16	實際	0	0			

本資料僅供永豐金控同仁及客戶參考，客戶應審慎考量本身之需求與投資風險，本公司恕不負任何法律責任，亦不作任何保證。

台指待除息前50大

*「估計」代表尚未公布除息日，依股東會日期向後推算
**橘色區域代表對該指數影響點數，醒目數字代表影響程度排名前10

代號	股票	現金股利	日期	狀態	台指	電子	金融	MSCI	FTSE
2374	佳能	0.6	9/17	實際	0.06	0			
2488	漢平	3.2	9/17	實際	0.08	0.01			
3002	歐格	0.7	9/17	實際	0.02	0			
2706	第一店	0.35	9/18	實際	0.06				
1528	恩德	0.1	9/19	實際	0.01				
4912	聯德控股-KY	0.18	9/23	實際	0	0			
1590	亞德客-KY	19.55	9/23	實際	1.25			0.05	0.16
2458	義隆	2.6	9/24	估計	0.25	0.02			
1463	強盛新	2.1	9/24	估計	0.12				
2543	皇昌	0.5	9/24	估計	0.09				

本資料僅供永豐金控同仁及客戶參考，客戶應審慎考量本身之需求與投資風險，本公司恕不負任何法律責任，亦不作任何保證。

台指待除息前50大

*「估計」代表尚未公布除息日，依股東會日期向後推算
**橘色區域代表對該指數影響點數，醒目數字代表影響程度排名前10

代號	股票	現金股利	日期	狀態	台指	電子	金融	MSCI	FTSE
3701	大眾控	0.2	9/24	估計	0.02	0			
1225	福懋油	0.14	9/24	估計	0.01				
6277	宏正	1	9/24	估計	0.04	0			
2540	愛山林	1	9/24	估計	0.22				
6438	迅得	3	9/24	估計	0.08	0.01			
3563	牧德	1	9/24	估計	0.02	0			
1235	興泰	0.5	9/24	估計	0.03				
4967	十銓	3	9/24	估計	0.08	0.01			
3021	鴻名	0.3	9/24	估計	0.01	0			
2109	華豐	0.5	9/25	實際	0.04				

本資料僅供永豐金控同仁及客戶參考，客戶應審慎考量本身之需求與投資風險，本公司恕不負任何法律責任，亦不作任何保證。

台指待除息前50大

*「估計」代表尚未公布除息日，依股東會日期向後推算
**橘色區域代表對該指數影響點數，醒目數字代表影響程度排名前10

代號	股票	現金股利	日期	狀態	台指	電子	金融	MSCI	FTSE
1808	潤隆	2	9/25	實際	0.63				
2542	興富發	2	9/25	實際	1.32				
2489	瑞軒	0.45	9/26	估計	0.1	0.01			
3356	奇偶	4	10/17	估計	0.1	0.01			
4552	力達-KY	1	10/28	實際	0.04				
2236	百達-KY	0.35	11/10	估計	0.01				
2330	台積電	5	12/11	實際	41.48	3.19		2.32	1.91
5283	禾聯碩	0.5	12/15	估計	0.01				

本資料僅供永豐金控同仁及客戶參考，客戶應審慎考量本身之需求與投資風險，本公司恕不負任何法律責任，亦不作任何保證。