

CFTC大額交易人持倉報告

永豐期貨顧問事業部編製

2025/9/8

資料來源：CFTC官網、精誠資訊DQII、奇狐全球版

永豐期貨股份有限公司 | 台北市重慶南路一段2號8樓 | 02-2381-1799 | 114年金管期總字第010號 | 顧問事業部
本報告純屬研究性質，僅供永豐金控同仁及客戶參考，不提供或嘗試遊說客戶作為交易期權之依據，客戶於決策時應依個人財務狀況審慎評估所能承擔之風險，並就投資結果自行負責，本公司恕不負任何法律責任，亦不作任何保證。本報告內容或有取材於本公司認可之來源，但不保證其真實性或完整性，相關圖表均採用特定軟體，以歷史數據進行繪製及統計，並不具預測未來之能力與代表未來獲利，客戶參考使用前須審慎評估。報告內容中所有資訊有其時效性，爾後若有變更，本公司將不作預告或主動更新。未經本公司授權，禁止以任何形式複製、轉載或節錄。

目錄

- P3 報告閱讀說明
- P4 大額交易人身分分類
- P5 金融類投機部位每週變動表
- P6 商品類投機部位每週變動表

金融類

- | | |
|-------------|------------|
| P7 mini 道瓊 | P15 歐元 |
| P8 mini NQ | P16 日圓 |
| P9 mini S&P | P17 英鎊 |
| P10 VIX | P18 瑞郎 |
| P11 30年債 | P19 加幣 |
| P12 10年債 | P20 澳幣 |
| P13 5年債 | P21 紐幣 |
| P14 2年債 | P22 美元指數 |
| | P23 綜美(未含) |
| | P24 綜美(包含) |

商品類

- | | |
|----------|----------|
| P25 黃金 | P35 玉米 |
| P26 白銀 | P36 小麥 |
| P27 銅 | P37 黃豆 |
| P28 白金 | P38 黃豆油 |
| P29 輕原油 | P39 黃豆粉 |
| P30 熱燃油 | P40 粗米 |
| P31 天然氣 | P41 咖啡 |
| P32 無鉛汽油 | P42 可可 |
| P33 活牛 | P43 11號糖 |
| P34 活豬 | P44 棉花 |

CFTC大額交易人持倉報告閱讀說明

在美國負責主管期貨交易的是商品期貨交易委員會，
(Commodity Futures Trading Commission，簡稱CFTC)
CFTC在每週五美國東部時間下午03:30，
台灣時間週六上午03:30(冬令延後1小時)，
於官網上發佈統計至每週二收盤，
在美國上市交易的期貨商品未平倉部位現況。

每個期貨商品未平倉部位由需申報與不需申報兩部分組成，
持有部位則分為多單、空單、扣抵部位等三種類別，
(不需申報的部份本報告不予呈現)
(1口扣抵部位表示各持有1口多單與空單)
(本報告將扣抵部位還原至多單與空單)

在2009/9/4與2010/7/20，CFTC為增加市場交易透明度，
分別將商品類與金融類須申報的期貨交易人身分細分成四大類，
以下將簡單說明：

大額交易人身分類別說明

金融類

Dealer / Intermediary (經紀商 / 中間商)

被歸類為市場的賣方，設計並且販售各種金融商品給客戶或發行於市場；藉由期貨合約來降低手中持有部位的風險，如大型投資銀行與證券經紀商。

Asset Manager / Institutional (資產管理人 / 資產管理機構)

這一類的市場參與者為機構投資人者，包括退休基金、養老基金、保險公司、共同基金，以及客戶為法人機構的基金經理人

Leveraged Money (槓桿式基金)

以避險基金與各類型基金經理人為代表，如有登記的CTA(商品交易投資顧問)、CPO(期貨基金經理人)，與未登記但經CFTC認可的私募基金。

Other Reportables (其他)

需申報但不屬於上面三項的交易人。

商品類

Producer / Merchant / Processor / User (生產商 / 貿易商 / 加工商 / 用戶)

從事實體商品生產、加工、包裝或運輸的相關交易人，包括生產商、製造商、貿易商、加工商等使用者，利用期貨市場來規避或管理營運風險。

Swap Dealers (掉期交易商)

從事OTC市場交易的互換交易商，會利用期貨來管理或規避交換交易時所產生的風險。

Managed Money (管理基金)

主要是替客戶或自身進行買賣交易以獲取營利的管理基金，如有登記的CTA(商品交易投資顧問)、CPO(期貨基金經理人)，與未登記但經CFTC認可的私募基金。

Other Reportables (其他)

需申報但不屬於上面三項的交易人。

金融類投機部位每週變動表

數據日期 2025/09/02

種類	商品	總OI		槓桿基金		
		總OI	變動	多空淨部位	淨部位變動	佔總OI%
指數	NQ	322132	-357	-15876	-2040	-4.93%
	YM	82324	-2390	-9771	-2028	-11.87%
	ES	2801966	+8251	-372789	+50721	-13.30%
	VX	479768	+10686	-104059	+1761	-21.69%
債券	30年債	1998669	-400107	-392481	-51540	-19.64%
	10年債	6114168	-312104	-2548241	-12864	-41.68%
	2年債	4530923	-94262	-2046381	-45989	-45.16%
	5年債	7279766	-506204	-3488160	-216843	-47.92%
外匯	英鎊	255620	+12259	+21300	-6278	+8.33%
	瑞郎	92245	+2252	+1632	+1342	+1.77%
	綜美(未含)	891816	+14994	+9158	+8796	+1.03%
	綜美(含美)	923474	+15019	+8407	+9947	+0.91%
	紐幣	55038	+1941	+285	+510	+0.52%
	歐元	973606	+6977	+1817	-6771	+0.19%
	美元	31658	+25	-751	+1151	-2.37%
	澳幣	201660	-4080	-11860	-5413	-5.88%
	日圓	441592	+57371	-66914	-14639	-15.15%
	加幣	236216	-1523	-46299	-7984	-19.60%

商品類投機部位每週變動表

數據日期 2025/09/02

種類	商品	總OI		管理基金		
		總OI	變動	多空淨部位	淨部位變動	佔總OI%
金屬	黃金	764782	+131500	+168862	+20740	+22.08%
	白銀	193836	+12859	+41022	+6817	+21.16%
	白金	103802	+4753	+17912	+3181	+17.26%
	銅	217764	+6865	+34651	+7013	+15.91%
能源	無鉛汽油	323889	-6923	+46380	+7961	+14.32%
	熱燃油	377552	-1096	+39045	+5940	+10.34%
	輕原油	2462489	+77418	+27287	+3062	+1.11%
	天然氣	1650508	+16761	-36950	+7393	-2.24%
肉類	活豬	477720	+27761	+123891	+9849	+25.93%
	活牛	571295	+20140	+130442	+4290	+22.83%
農產	黃豆油	674605	-1879	+16127	-14542	+2.39%
	黃豆	1074829	+18192	+11964	-8854	+1.11%
	玉米	1895198	+46947	-91487	+19199	-4.83%
	黃豆粉	669416	-7861	-89522	-27811	-13.37%
	小麥	470707	-22695	-81943	-356	-17.41%
	粗米	12632	+141	-6138	-280	-48.59%
軟性	咖啡	218829	+12023	+32453	+4148	+14.83%
	可可	108081	+856	+8230	-1068	+7.61%
	11號糖	1082736	+28673	-108019	-9815	-9.98%
	棉花	301261	+13868	-66369	-6439	-22.03%

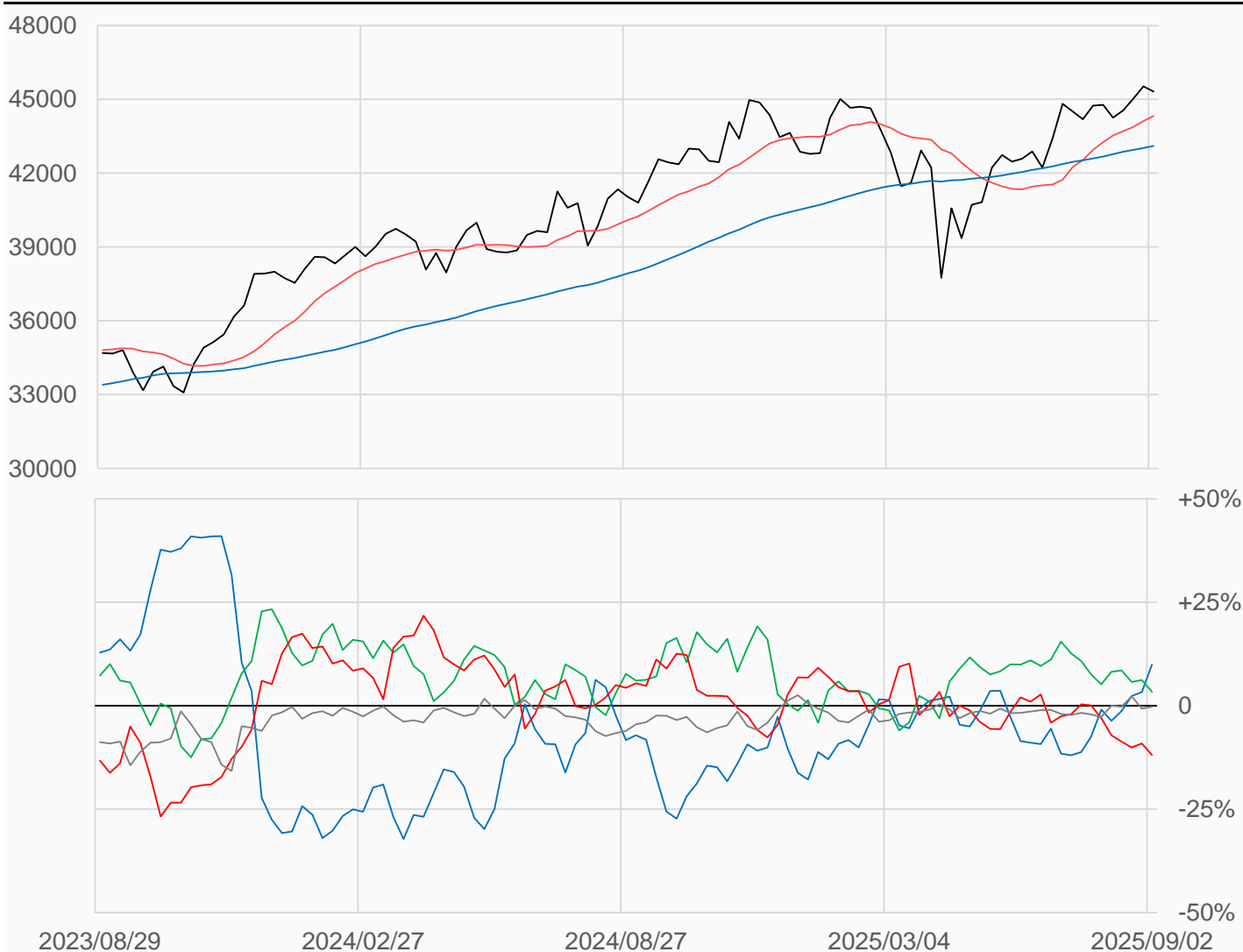
mini 道瓊

mini道瓊較前一週下跌208點收在45320點，
槓桿基金多單減少3083口，空單減少1055口，
淨空單較前一週增加26.19%或2028口至9771口。

數據日期	前期OI	本期OI	增減	增減	週五收盤價	較前週變動
2025/09/02	84714	82324	-2390	-2.82%	45320	↓ -208
分類	多單OI	增減	空單OI	增減	多空淨部位	淨部位變動
經紀商	42821	+4540	34648	-811	+8173	+5351
資產管理	15313	-3865	12550	-1376	+2763	-2489
槓桿基金	12559	-3083	22330	-1055	-9771	-2028
其他	798	+303	971	-125	-173	+428

週五收盤價與13週與52週平均線

— YM — 13週 44326 — 52週 43108



淨部位佔總OI% 經紀 +9.9% 資管 +3.4% 槓桿 -11.9% 其他 -0.2%

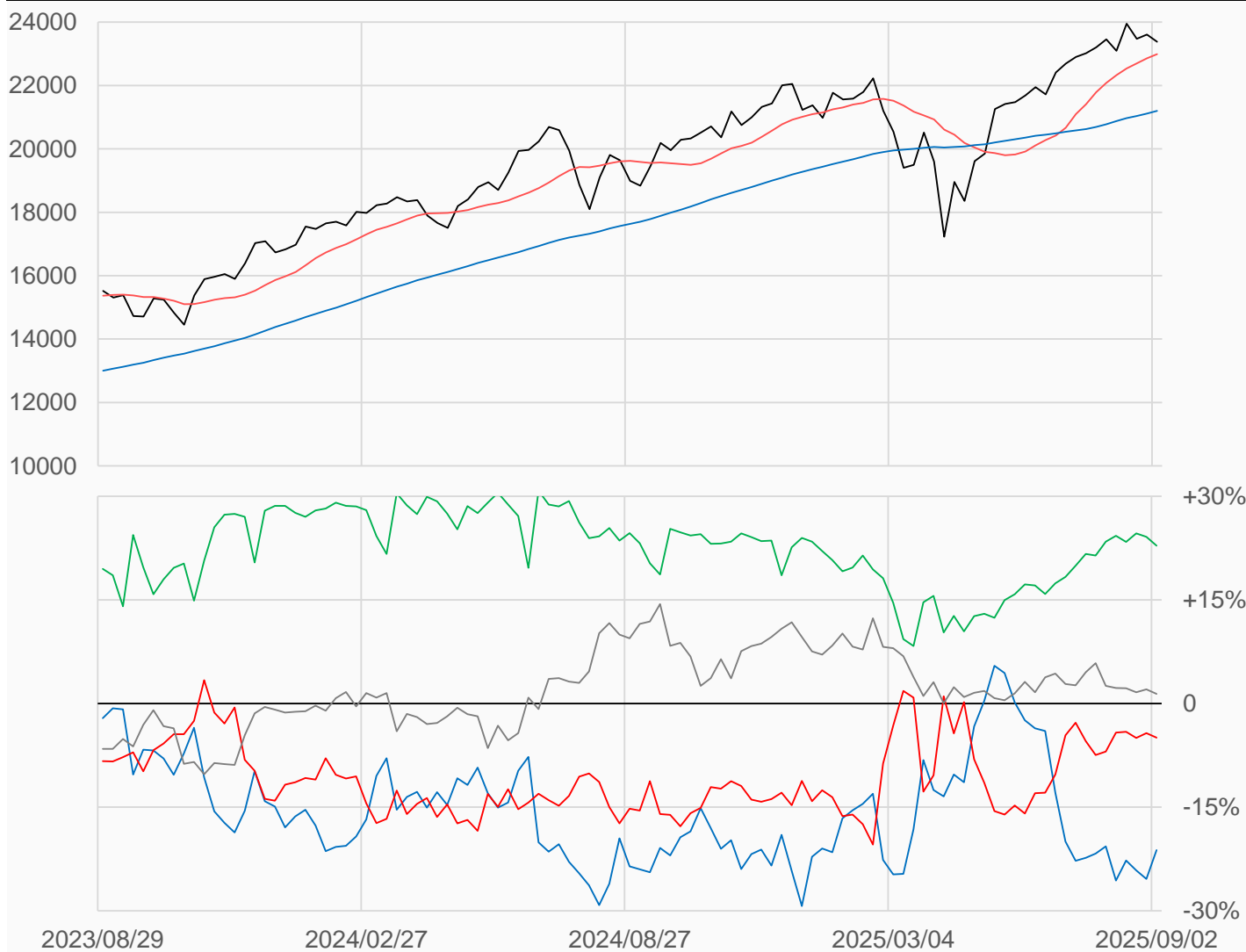
mini NQ

miniNQ較前一週下跌228點收在23379.5點，
槓桿基金多單增加5338口，空單增加7379口，
淨空單較前一週增加2041口至15876口。

數據日期	前期OI	本期OI	增減	增減	週五收盤價	較前週變動
2025/09/02	322489	322132	-357	-0.11%	23379.50	↓ -228.00
分類	多單OI	增減	空單OI	增減	多空淨部位	淨部位變動
經紀商	60952	+956	129313	-12491	-68361	+13447
資產管理	113626	-2911	40069	+1370	+73557	-4281
槓桿基金	93825	+5338	109701	+7379	-15876	-2041
其他	10409	-1514	5909	+673	+4500	-2187

週五收盤價與13週與52週平均線

— NQ — 13週 22988 — 52週 21199



淨部位佔總OI% 經紀 -21.2% 資管 +22.8% 槓桿 -4.9% 其他 +1.4%

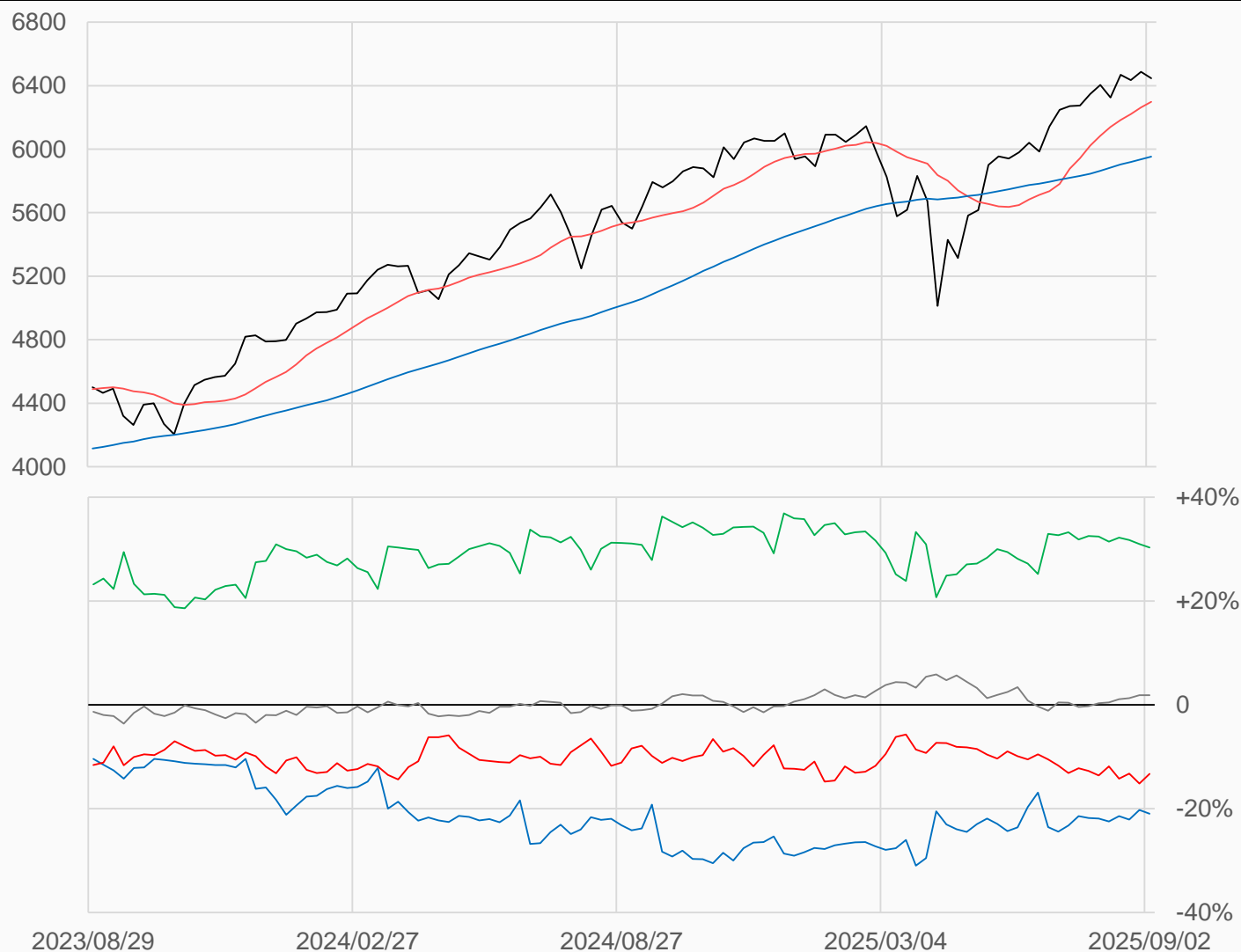
mini S&P

miniS&P較前一週下跌39.75點收在6447.25點，
槓桿基金多單增加26258口，空單減少24463口，
淨空單較前一週減少50721口至372789口。

數據日期	前期OI	本期OI	增減	增減	週五收盤價	較前週變動
2025/09/02	2793715	2801966	+8251	+0.30%	6447.25	↓ -39.75
分類	多單OI	增減	空單OI	增減	多空淨部位	淨部位變動
經紀商	356103	-18251	944194	+3755	-588091	-22006
資產管理	1256571	-10117	406831	+5971	+849740	-16088
槓桿基金	763150	+26258	1135939	-24463	-372789	+50721
其他	138061	+13721	86465	+14112	+51596	-391

週五收盤價與13週與52週平均線

— ES — 13週 6298.1 — 52週 5953



淨部位佔總OI% 經紀 -21.0% 資管 +30.3% 槓桿 -13.3% 其他 +1.8%

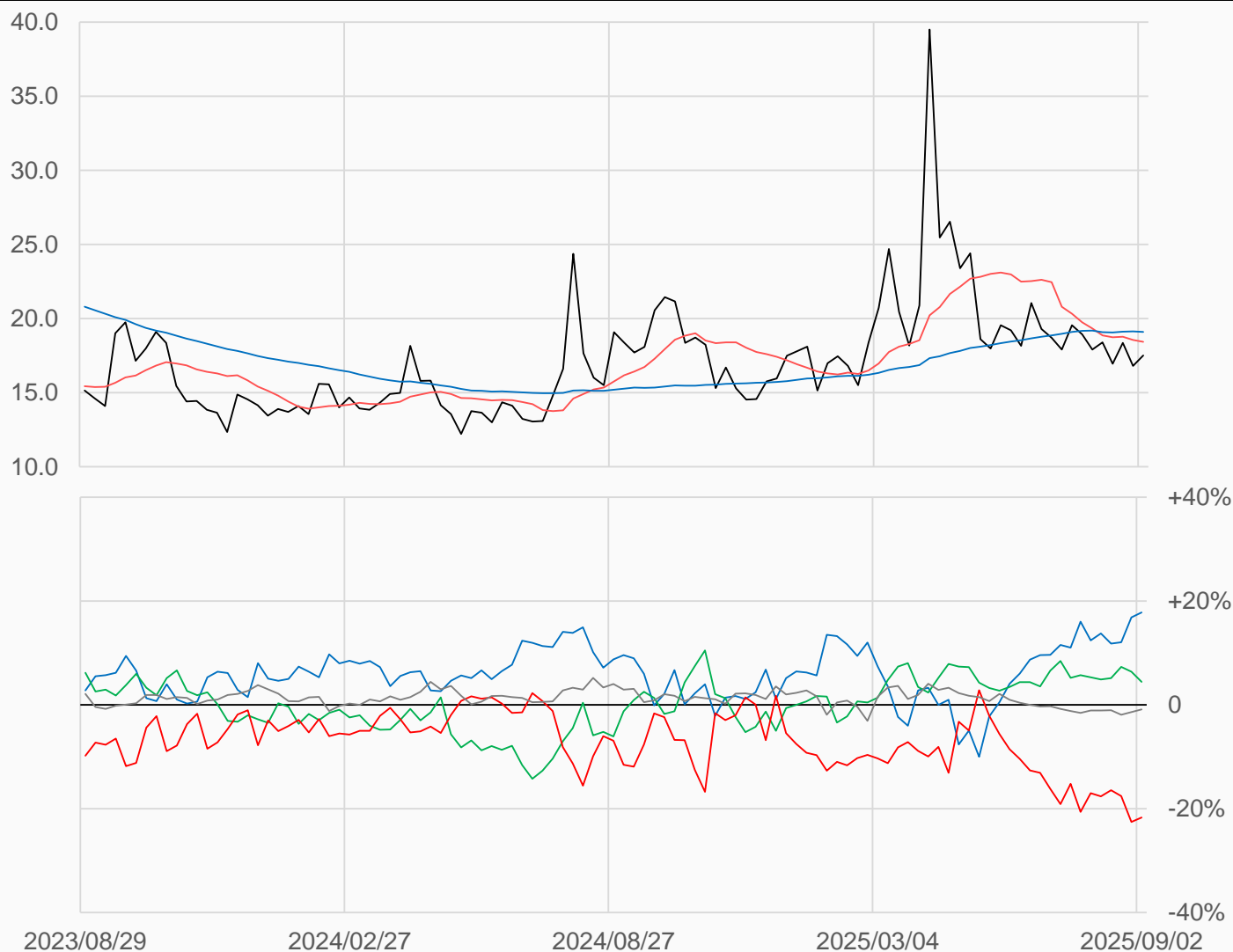
VIX

VIX較前一週上漲0.7點收在17.5點，
 槓桿基金多單增加9835口，空單增加8074口，
 淨空單較前一週減少1761口至104059口。

數據日期	前期OI	本期OI	增減	增減	週五收盤價	較前週變動
2025/09/02	469082	479768	+10686	+2.28%	17.50	↑ +0.70
分類	多單OI	增減	空單OI	增減	多空淨部位	淨部位變動
經紀商	158044	+3492	72655	-2946	+85389	+6438
資產管理	164187	-4607	142932	+3974	+21255	-8581
槓桿基金	121135	+9835	225194	+8074	-104059	+1761
其他	8728	+1940	12931	-444	-4203	+2384

週五收盤價與13週與52週平均線

— VX — 13週 18.421 — 52週 19.102



淨部位佔總OI% 經紀 +17.8% 資管 +4.4% 槓桿 -21.7% 其他 -0.9%

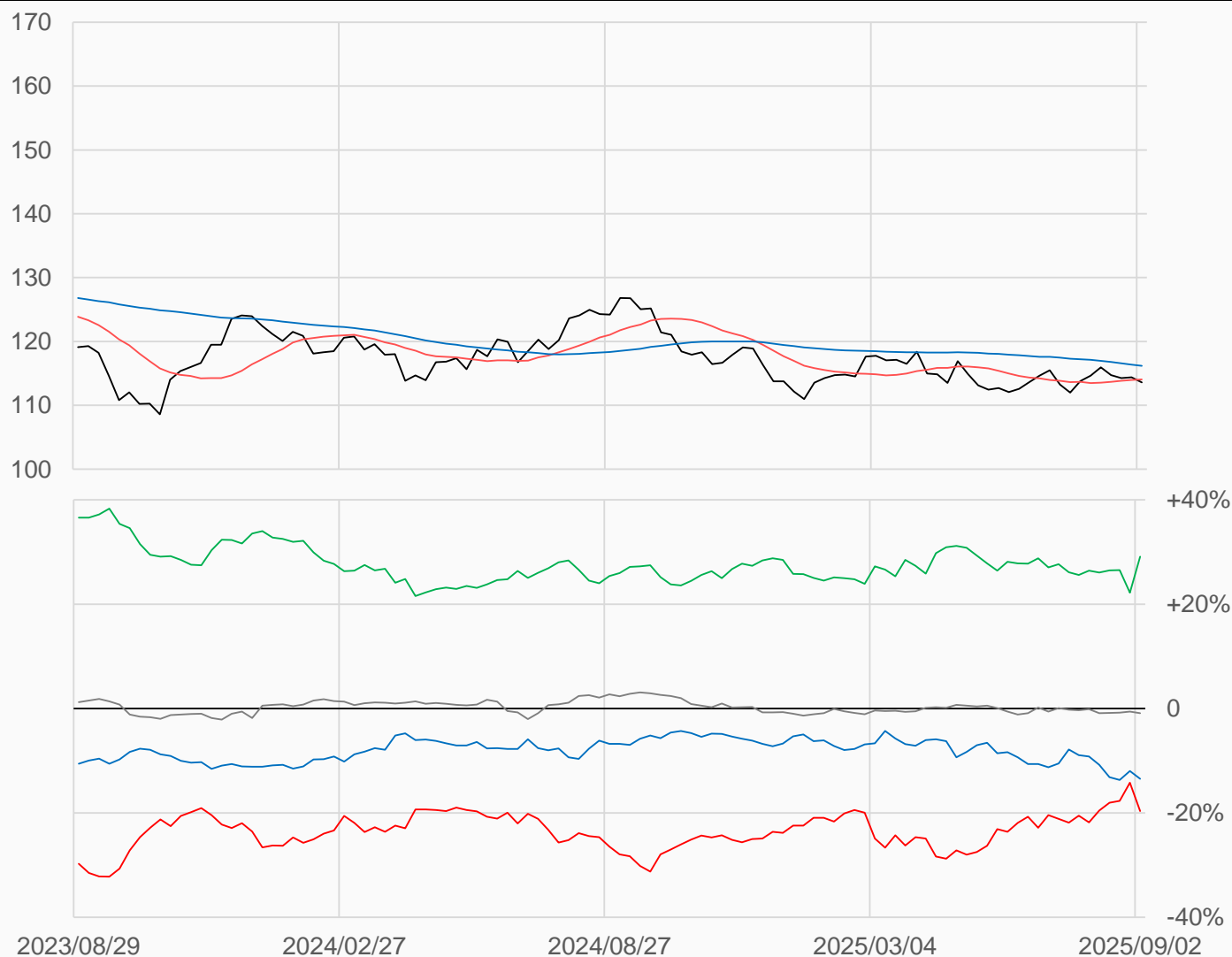
30年債

美國30年公債較前一週下跌0.8125點收在113.5938點，
槓桿基金多單減少22483口，空單增加29056口，
淨空單較前一週增加51539口至392481口。

數據日期	前期OI	本期OI	增減	增減	週五收盤價	較前週變動
2025/09/02	2398776	1998669	-400107	-16.68%	113 19/32	↓ - 26/32
分類	多單OI	增減	空單OI	增減	多空淨部位	淨部位變動
經紀商	86245	-272952	355798	-289926	-269553	+16974
資產管理	1360280	-86375	778692	-135571	+581588	+49196
槓桿基金	209740	-22483	602221	+29056	-392481	-51539
其他	89045	-626	106828	+2853	-17783	-3479

週五收盤價與13週與52週平均線

— US — 13週 114.07 — 52週 116.19



淨部位佔總OI% 經紀 -13.5% 資管 +29.1% 槓桿 -19.6% 其他 -0.9%

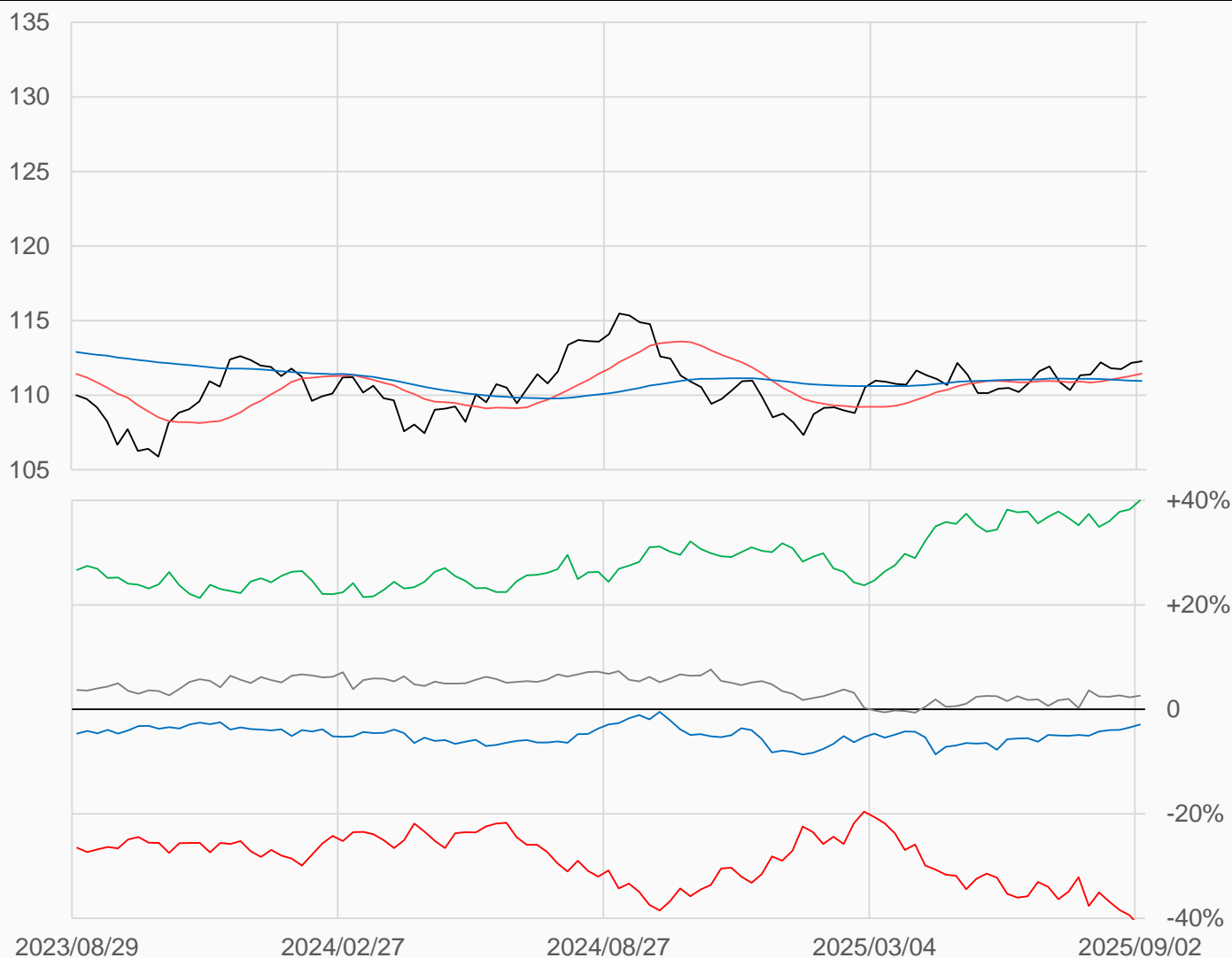
10年債

美國10年公債較前一週上漲0.1093點收在112.2656點，
 槓桿基金多單減少74577口，空單減少61714口，
 淨空單較前一週增加12863口至2548241口。

數據日期	前期OI	本期OI	增減	增減	週五收盤價	較前週變動
2025/09/02	6426272	6114168	-312104	-4.86%	112 17/64	↑ + 7/64
分類	多單OI	增減	空單OI	增減	多空淨部位	淨部位變動
經紀商	523116	-145933	702088	-191444	-178972	+45511
資產管理	3761814	-65010	1317503	-48485	+2444311	-16525
槓桿基金	1022344	-74577	3570585	-61714	-2548241	-12863
其他	340584	+28679	180924	+16769	+159660	+11910

週五收盤價與13週與52週平均線

— TY — 13週 111.43 — 52週 110.94



淨部位佔總OI% 經紀 -2.9% 資管 +40.0% 槓桿 -41.7% 其他 +2.6%

5年公債

美國5年公債較前一週上漲0.2422點收在109.3438點，

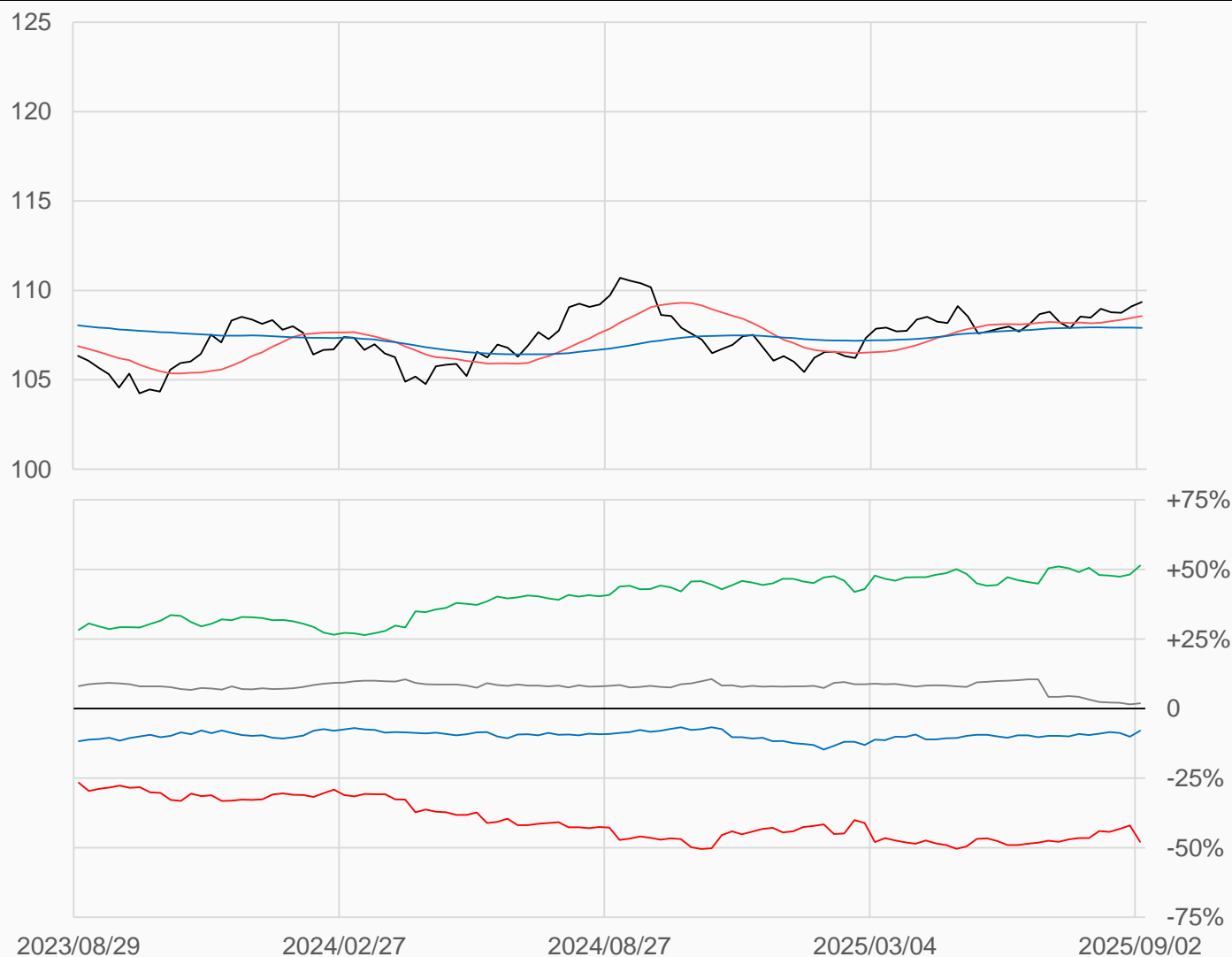
槓桿基金多單減少233282口，空單減少16439口，

淨空單較前一週增加216843口至3488160口。

數據日期	前期OI	本期OI	增減	增減	週五收盤價	較前週變動
2025/09/02	7785970	7279766	-506204	-6.50%	109 44/128	↑ + 31/128
分類	多單OI	增減	空單OI	增減	多空淨部位	淨部位變動
經紀商	266484	-205429	846944	-411206	-580460	+205777
資產管理	5211629	-51198	1472642	-37427	+3738987	-13771
槓桿基金	993283	-233282	4481443	-16439	-3488160	-216843
其他	335659	+9687	198873	-9676	+136786	+19363

週五收盤價與13週與52週平均線

— FV — 13週 108.56 — 52週 107.91



淨部位佔總OI% 經紀 -8.0% 資管 +51.4% 槓桿 -47.9% 其他 +1.9%

2年公債

美國2年公債較前一週上漲0.2852點收在104.2266點，

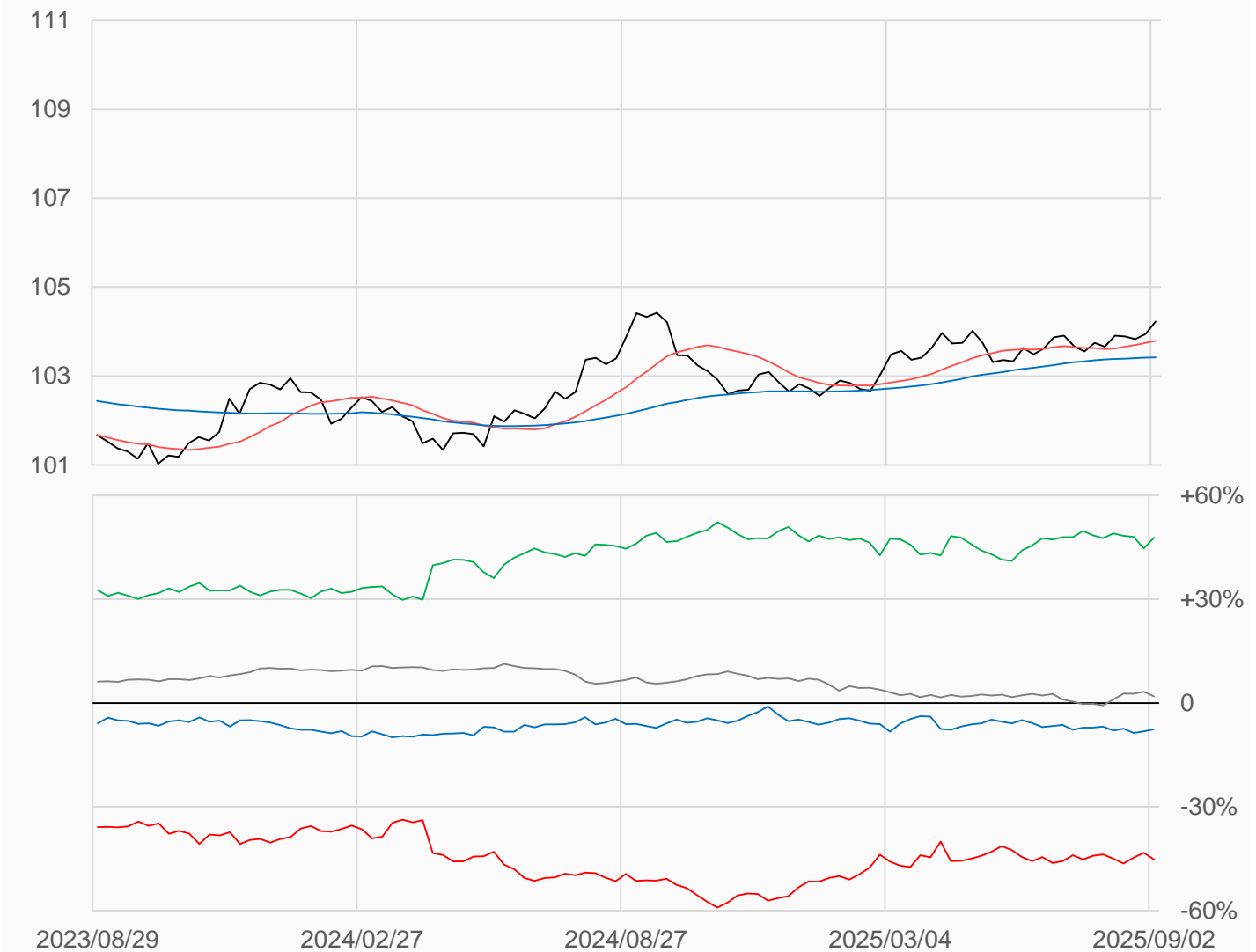
槓桿基金多單減少48261口，空單減少2271口，

淨空單較前一週增加45990口至2046381口。

數據日期	前期OI	本期OI	增減	增減	週五收盤價	較前週變動
2025/09/02	4625185	4530923	-94262	-2.04%	104 29/128	↑ + 37/128
分類	多單OI	增減	空單OI	增減	多空淨部位	淨部位變動
經紀商	167843	-63598	510094	-100448	-342251	+36850
資產管理	3166938	+129302	1002373	+34038	+2164565	+95264
槓桿基金	706368	-48261	2752749	-2271	-2046381	-45990
其他	247584	-45041	157839	+15837	+89745	-60878

週五收盤價與13週與52週平均線

— TU — 13週 103.79 — 52週 103.42



淨部位佔總OI% 經紀 -7.6% 資管 +47.8% 槓桿 -45.2% 其他 +2.0%

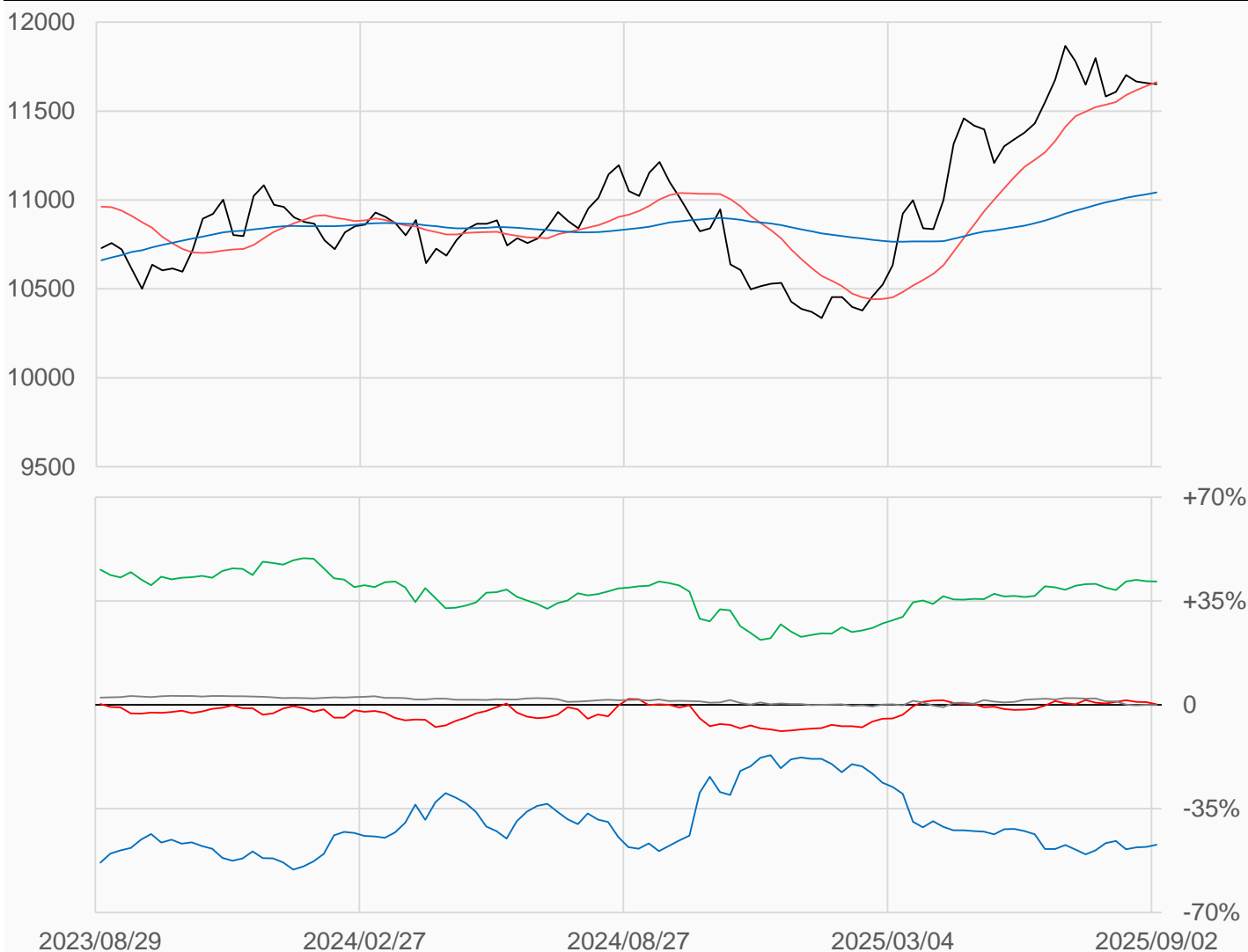
歐元

歐元較前一週下跌6.5點收在11651點，
槓桿基金多單增加6725口，空單增加13496口，
淨多單較前一週減少6771口至1817口。

數據日期	前期OI	本期OI	增減	增減	週五收盤價	較前週變動
2025/09/02	966629	973606	+6977	+0.72%	11651.0	↓ -6.5
分類	多單OI	增減	空單OI	增減	多空淨部位	淨部位變動
經紀商	76922	-209	536436	-3865	-459514	+3656
資產管理	562018	-1530	156903	-3586	+405115	+2056
槓桿基金	205823	+6725	204006	+13496	+1817	-6771
其他	24300	-500	24832	+76	-532	-576

週五收盤價與13週與52週平均線

— EC — 13週 11662 — 52週 11042



淨部位佔總OI% 經紀 -47.2% 資管 +41.6% 槓桿 +0.2% 其他 -0.1%

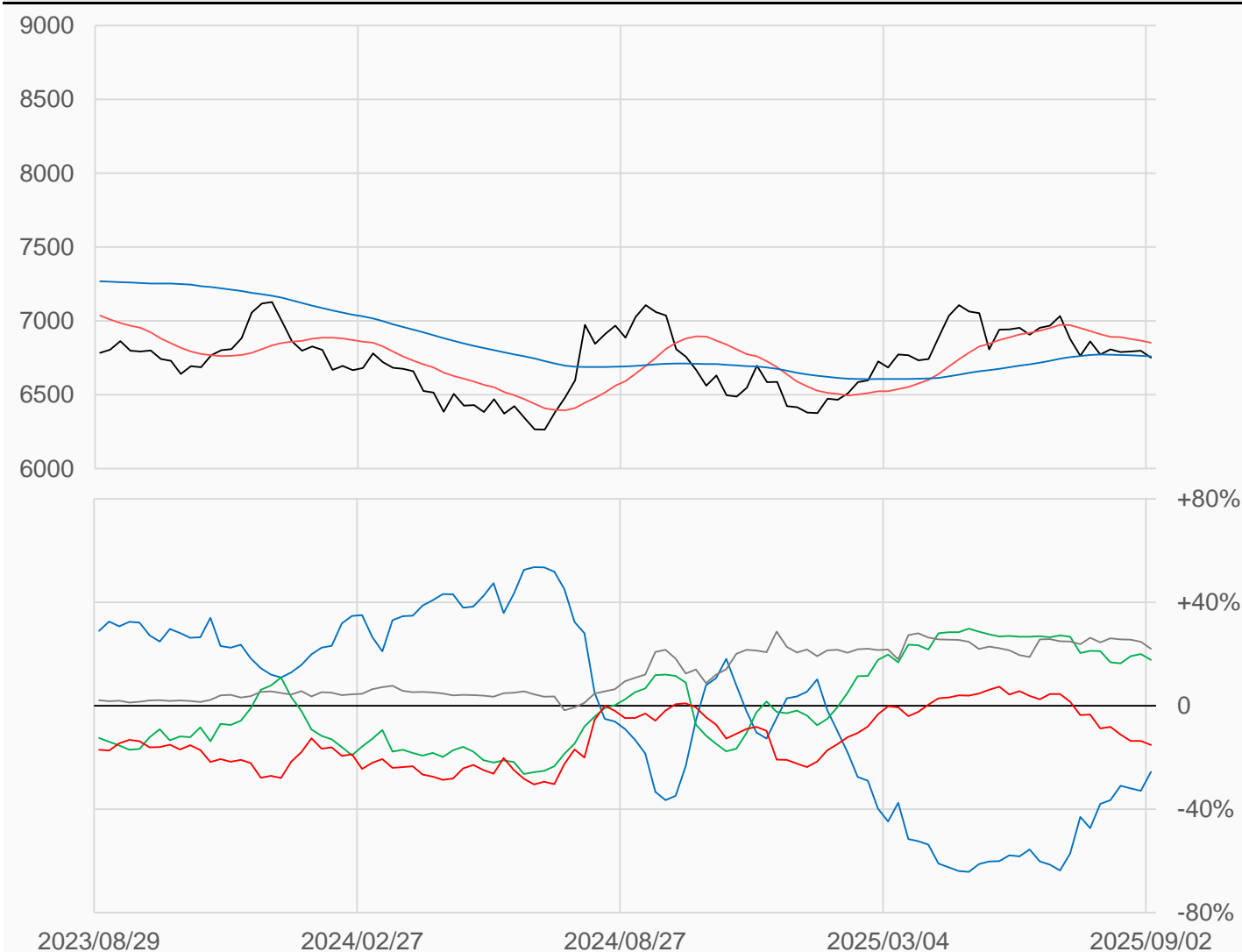
日圓

日圓較前一週下跌48點收在6750點，
 槓桿基金多單增加34543口，空單增加49182口，
 淨空單較前一週增加14639口至66914口。

數據日期	前期OI	本期OI	增減	增減	週五收盤價	較前週變動
2025/09/02	384221	441592	+57371	+14.93%	6750.0	↓ -48.0
分類	多單OI	增減	空單OI	增減	多空淨部位	淨部位變動
經紀商	88532	+16981	201507	+3619	-112975	+13362
資產管理	117253	+779	38826	-887	+78427	+1666
槓桿基金	88286	+34543	155200	+49182	-66914	-14639
其他	104239	+3436	6656	+998	+97583	+2438

週五收盤價與13週與52週平均線

— JY — 13週 6851.2 — 52週 6760.5



淨部位佔總OI% 經紀 -25.6% 資管 +17.8% 槓桿 -15.2% 其他 +22.1%

英鎊

英鎊較前一週下跌83點收在13398點，

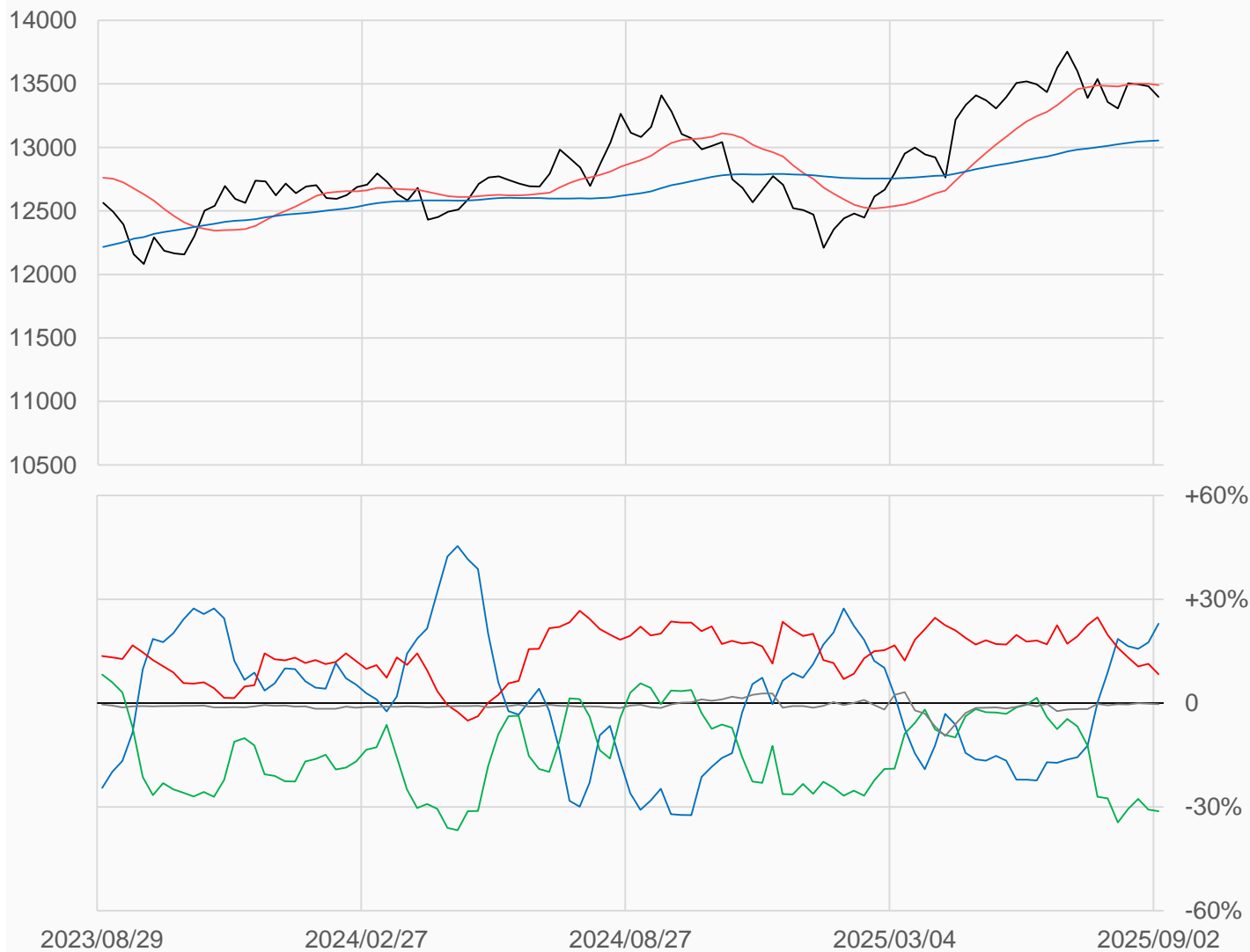
槓桿基金多單增加1206口，空單增加7484口，

淨多單較前一週減少6278口至21300口。

數據日期	前期OI	本期OI	增減	增減	週五收盤價	較前週變動
2025/09/02	243361	255620	+12259	+5.04%	13398	↓ -83
分類	多單OI	增減	空單OI	增減	多空淨部位	淨部位變動
經紀商	95529	+14246	36979	-1620	+58550	+15866
資產管理	41384	-3234	121332	+1864	-79948	-5098
槓桿基金	84091	+1206	62791	+7484	+21300	-6278
其他	1680	+372	2522	+888	-842	-516

週五收盤價與13週與52週平均線

— BP — 13週 13491 — 52週 13054



淨部位佔總OI% 經紀 +22.9% 資管 -31.3% 槓桿 +8.3% 其他 -0.3%

瑞郎

瑞郎較前一週下跌31點收在12448點，

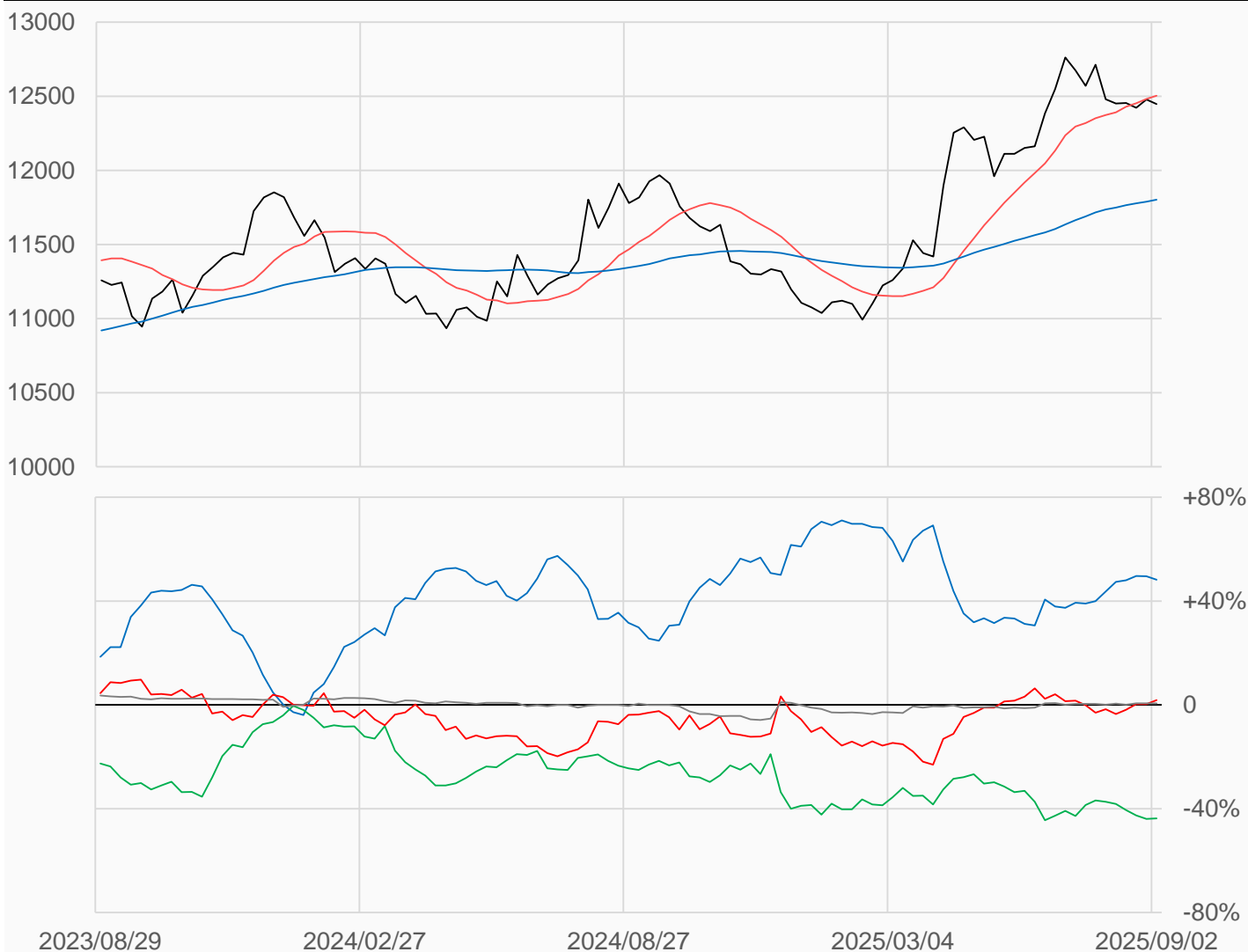
槓桿基金多單增加2354口，空單增加1011口，

淨多單較前一週增加1343口至1632口。

數據日期	前期OI	本期OI	增減	增減	週五收盤價	較前週變動
2025/09/02	89993	92245	+2252	+2.50%	12448	↓ -31
分類	多單OI	增減	空單OI	增減	多空淨部位	淨部位變動
經紀商	53288	-106	8834	+5	+44454	-111
資產管理	6938	-520	47265	+301	-40327	-821
槓桿基金	16839	+2354	15207	+1011	+1632	+1343
其他	1000	0	449	-3	+551	+3

週五收盤價與13週與52週平均線

— SF — 13週 12503 — 52週 11802



淨部位佔總OI% 經紀 +48.2% 資產 -43.7% 槓桿 +1.8% 其他 +0.6%

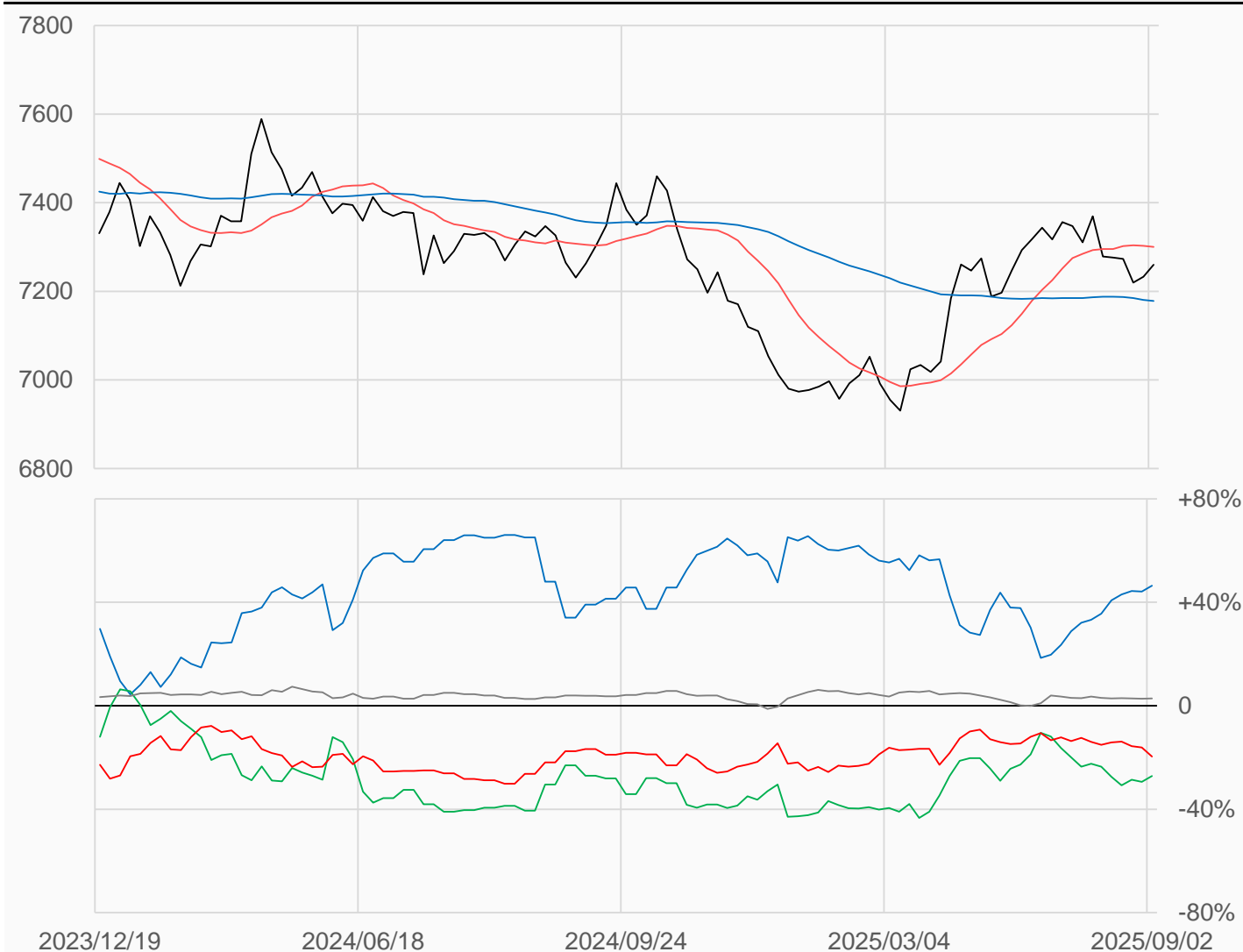
加幣

加幣較前一週上漲27點收在7260點，
槓桿基金多單減少3401口，空單增加4584口，
淨空單較前一週增加7985口至46299口。

數據日期	前期OI	本期OI	增減	增減	週五收盤價	較前週變動
2025/09/02	237739	236216	-1523	-0.64%	7260.0	↑ +27.0
分類	多單OI	增減	空單OI	增減	多空淨部位	淨部位變動
經紀商	131587	+5589	21950	+919	+109637	+4670
資產管理	45650	-536	109926	-6248	-64276	+5712
槓桿基金	25383	-3401	71682	+4584	-46299	-7985
其他	9512	+53	2702	-391	+6810	+444

週五收盤價與13週與52週平均線

— CD — 13週 7300.2 — 52週 7178.2



淨部位佔總OI% 經紀 +46.4% 資管 -27.2% 槓桿 -19.6% 其他 +2.9%

澳幣

澳幣較前一週上漲24點收在6521.5點，
 槓桿基金多單減少2470口，空單增加2943口，
 淨空單較前一週增加5413口至11860口。

數據日期	前期OI	本期OI	增減	增減	週五收盤價	較前週變動
2025/09/02	205740	201660	-4080	-1.98%	6521.5	↑ +24
分類	多單OI	增減	空單OI	增減	多空淨部位	淨部位變動
經紀商	89886	-2765	16711	+8974	+73175	-11739
資產管理	46288	-1759	112313	-14492	-66025	+12733
槓桿基金	37379	-2470	49239	+2943	-11860	-5413
其他	2355	+59	1339	-170	+1016	+229

週五收盤價與13週與52週平均線

— AD — 13週 6517.6 — 52週 6453.3



淨部位佔總OI% 經紀 +36.3% 資管 -32.7% 槓桿 -5.9% 其他 +0.5%

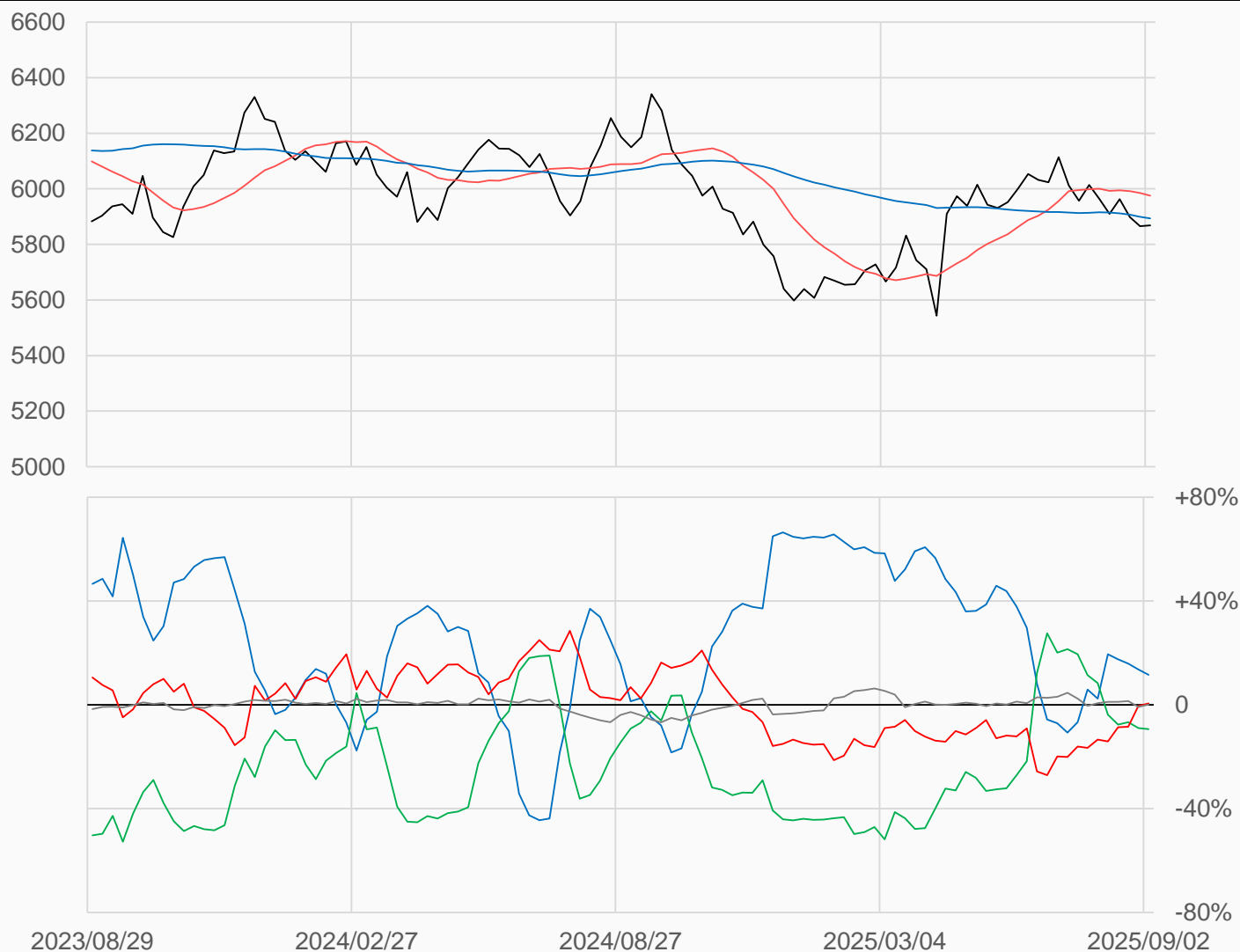
紐幣

紐幣較前一週上漲3點收在5868.5點，
槓桿基金多單增加716口，空單增加206口，
淨多單較前一週增加510口至285口。

數據日期	前期OI	本期OI	增減	增減	週五收盤價	較前週變動
2025/09/02	53097	55038	+1941	+3.66%	5868.5000	↑ +3.0000
分類	多單OI	增減	空單OI	增減	多空淨部位	淨部位變動
經紀商	15176	-1083	8803	-227	+6373	-856
資產管理	20412	+2158	25539	+2542	-5127	-384
槓桿基金	14606	+716	14321	+206	+285	+510
其他	1115	+263	1024	-283	+91	+546

週五收盤價與13週與52週平均線

— NE — 13週 5975 — 52週 5893.6



淨部位佔總OI% 經紀 +11.6% 資管 -9.3% 槓桿 +0.5% 其他 +0.2%

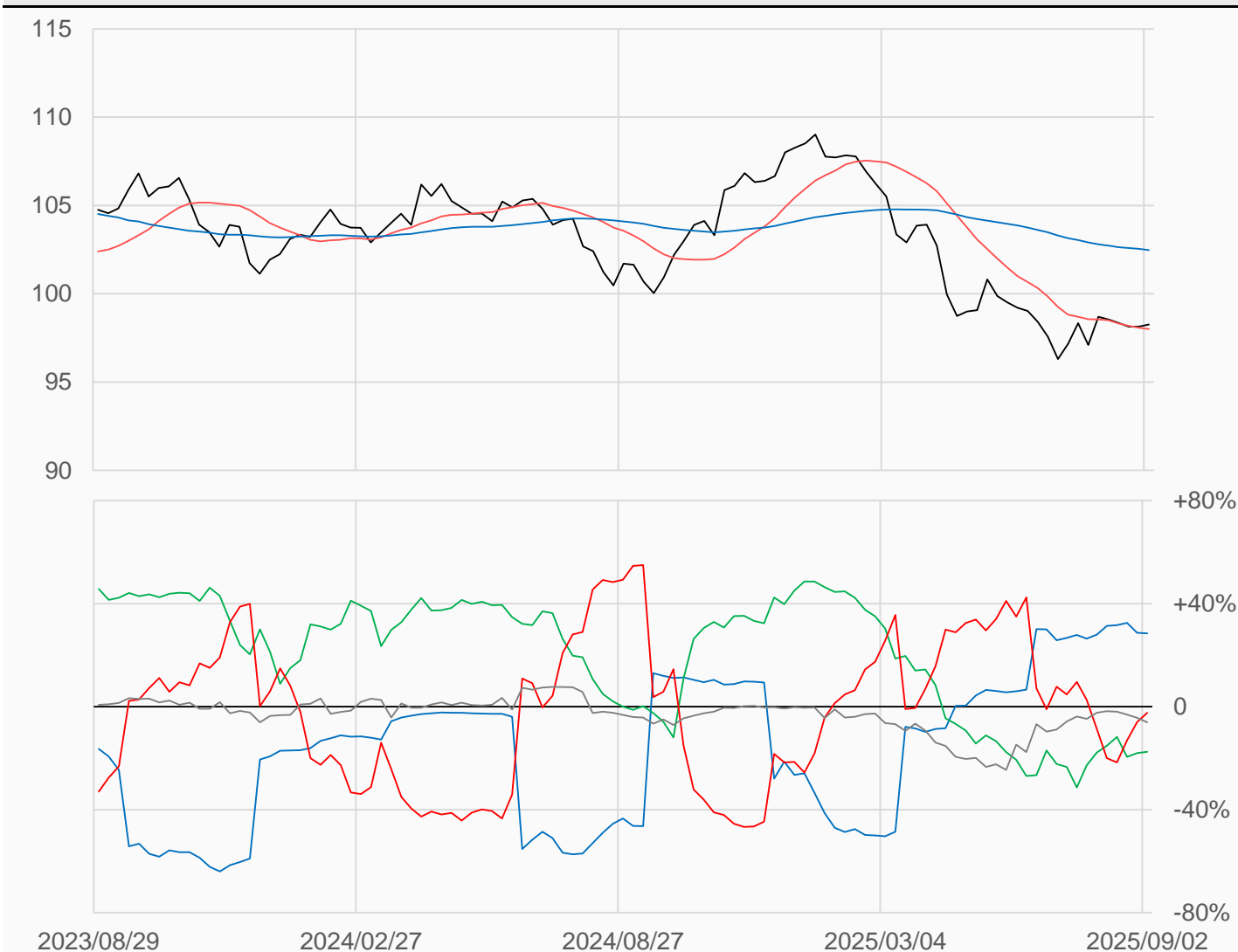
美元

美元較前一週上漲0.13點收在98.265點，
槓桿基金多單減少928口，空單減少2079口，
淨空單較前一週減少1151口至751口。

數據日期	前期OI	本期OI	增減	增減	週五收盤價	較前週變動
2025/09/02	31633	31658	+25	+0.08%	98.265	↑ +0.130
分類	多單OI	增減	空單OI	增減	多空淨部位	淨部位變動
經紀商	9207	-49	202	0	+9005	-49
資產管理	5187	+1234	10741	+1076	-5554	+158
槓桿基金	12885	-928	13636	-2079	-751	+1151
其他	1563	+160	3490	+714	-1927	-554

週五收盤價與13週與52週平均線

— DX — 13週 97.999 — 52週 102.47



淨部位佔總OI% 經紀 +28.4% 資管 -17.5% 槓桿 -2.4% 其他 -6.1%

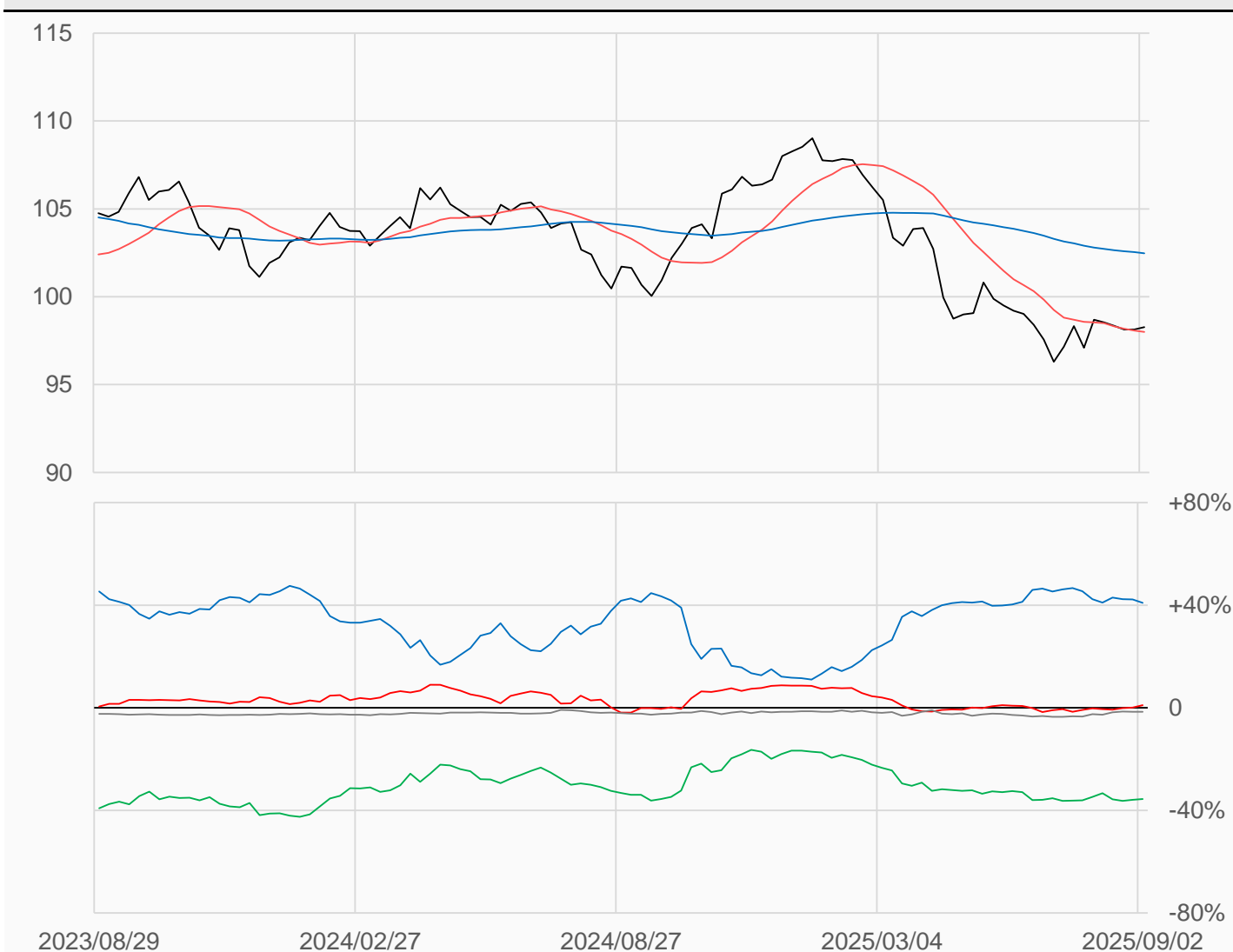
綜合美元 (不含美元)

綜合美元較前一週上漲0.13點收在98.265點，
槓桿基金多單增加19046口，空單增加10250口，
淨多單較前一週增加8796口至9158口。

數據日期	前期OI	本期OI	增減	增減	週五收盤價	較前週變動
2025/09/02	876822	891816.4	+14994	+1.71%	98.265	↑ +0.130
分類	多單OI	增減	空單OI	增減	多空淨部位	淨部位變動
經紀商	462330.6	-2405	97985.95	+4093	+364345	-6498
資產管理	156308.9	-3608	473436.6	-1568	-317128	-2041
槓桿基金	198337.3	+19046	189179.4	+10250	+9158	+8796
其他	21235.17	+269	35222.19	+140	-13987	+129

週五收盤價與13週與52週平均線

— DXY — 13週 97.999 — 52週 102.47



淨部位佔總OI% 經紀 +40.9% 資管 -35.6% 槓桿 +1.0% 其他 -1.6%

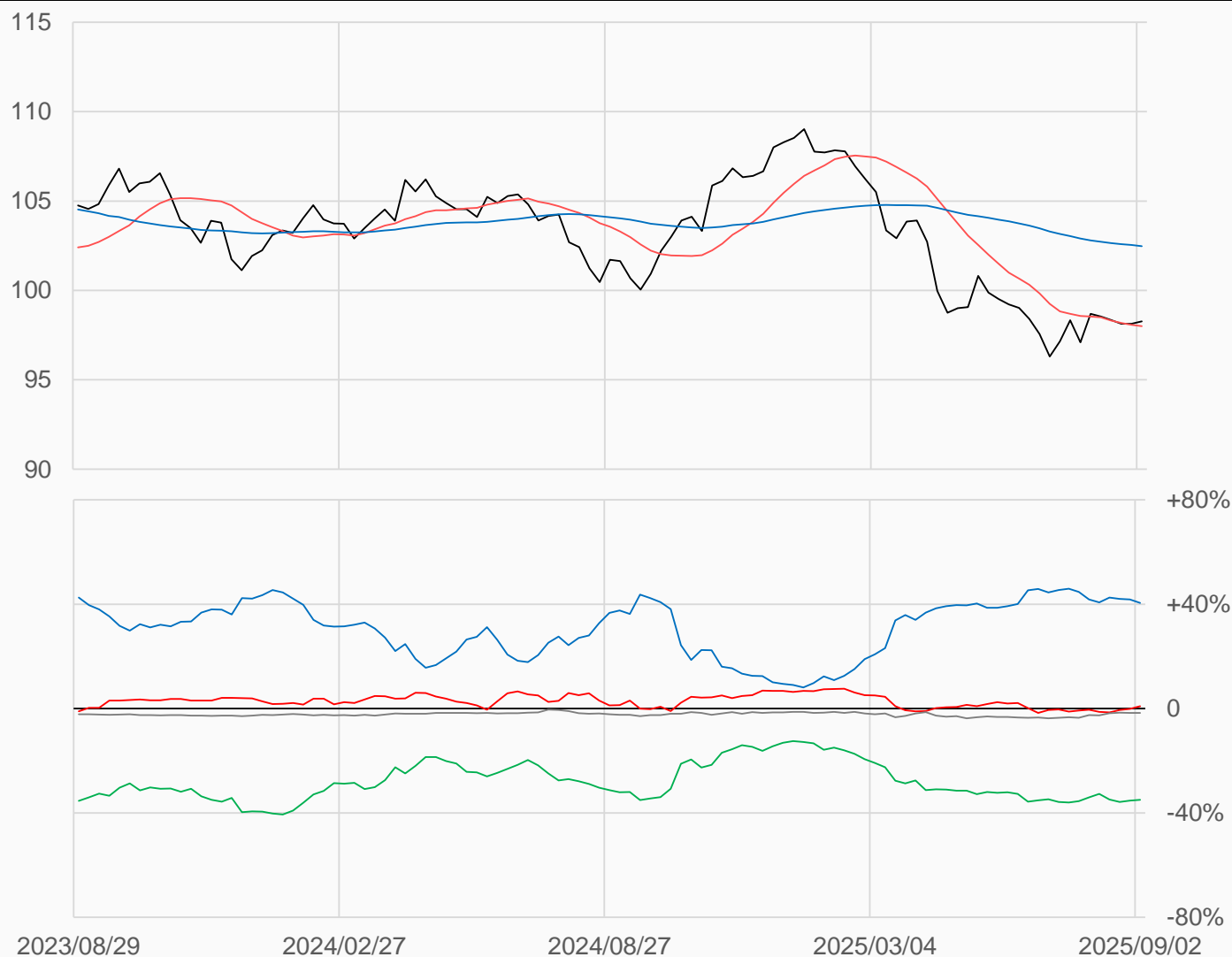
綜合美元 (含美元)

綜合美元較前一週上漲0.13點收在98.265點，
槓桿基金多單增加18118口，空單增加8171口，
淨多單較前一週增加9947口至8407口。

數據日期	前期OI	本期OI	增減	增減	週五收盤價	較前週變動
2025/09/02	908455	923474.4	+15019	+1.65%	98.265	↑ +0.130
分類	多單OI	增減	空單OI	增減	多空淨部位	淨部位變動
經紀商	471537.6	-2454	98187.95	+4093	+373350	-6547
資產管理	161495.9	-2374	484177.6	-492	-322682	-1883
槓桿基金	211222.3	+18118	202815.4	+8171	+8407	+9947
其他	22798.17	+429	38712.19	+854	-15914	-425

週五收盤價與13週與52週平均線

— DXX — 13週 97.999 — 52週 102.47



淨部位佔總OI% 經紀 +40.4% 資管 -34.9% 槓桿 +0.9% 其他 -1.7%

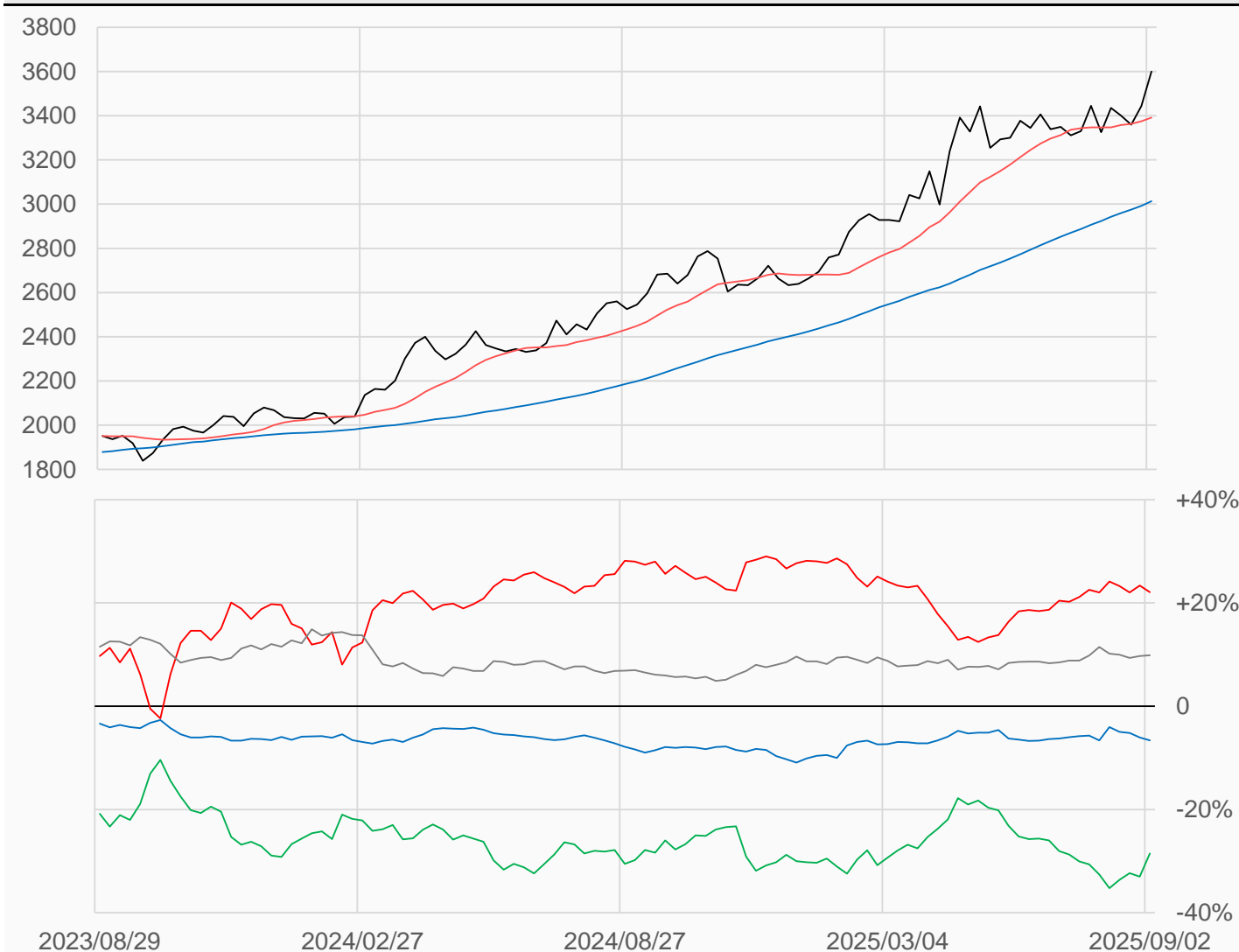
黃金

黃金較前一週上漲156.3點收在3599.5點，
管理基金多單增加38642口，空單增加17902口，
淨多單較前一週增加20740口至168862口。

數據日期	前期OI	本期OI	增減	增減	週五收盤價	較前週變動
2025/09/02	633282	764782	+131500	+20.76%	3599.5	↑ +156.3
分類	多單OI	增減	空單OI	增減	多空淨部位	淨部位變動
生產商	28990	+2179	79594	+14359	-50604	-12180
互換交易	115894	+14416	334178	+23827	-218284	-9411
管理基金	267874	+38642	99012	+17902	+168862	+20740
其他	286292	+73696	210722	+59735	+75570	+13961

週五收盤價與13週與52週平均線

— GC — 13週 3391.3 — 52週 3013.1



淨部位佔總OI% 生產 -6.6% 互換 -28.5% 管理 +22.1% 其他 +9.9%

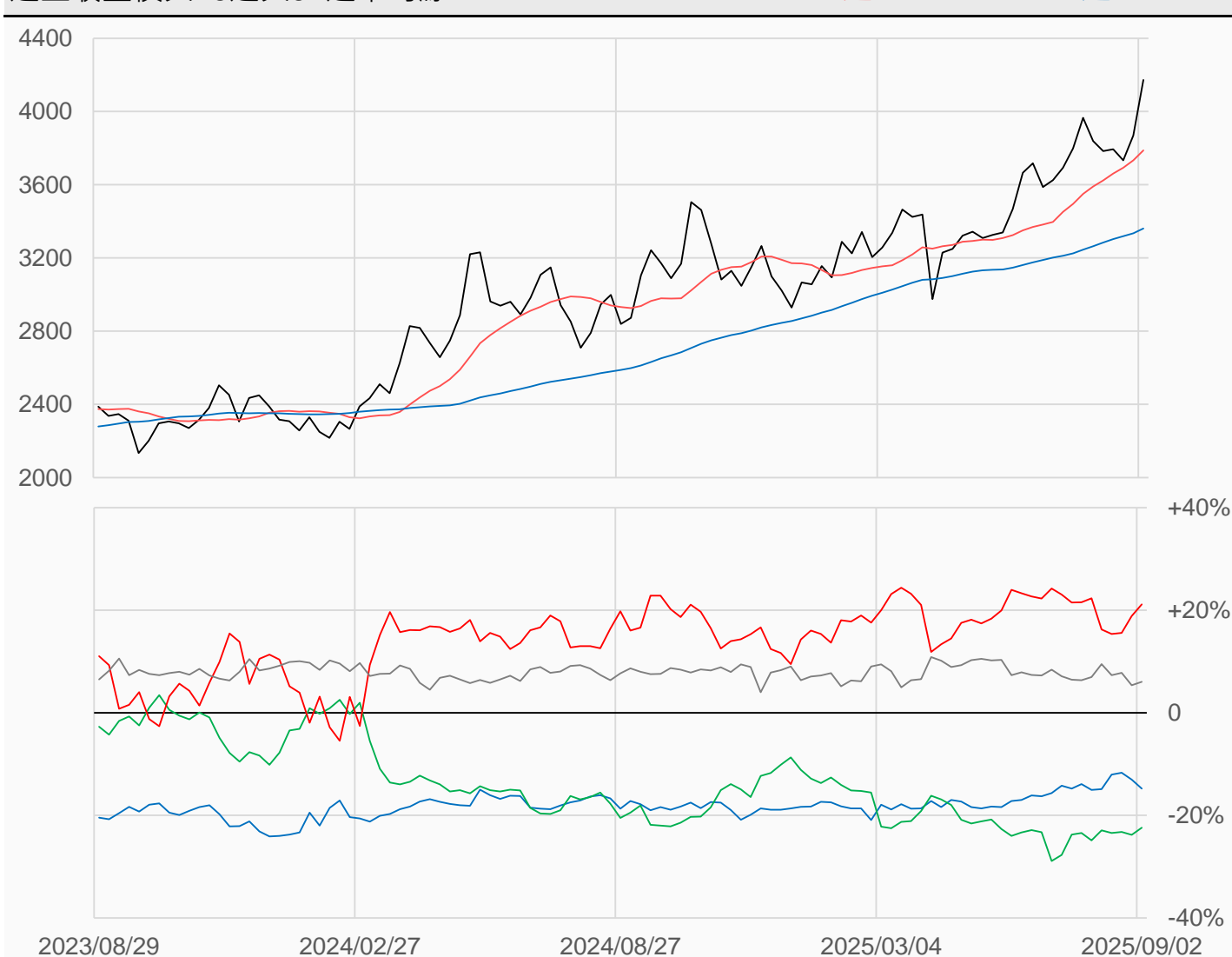
白銀

白銀較前一週上漲303.5點收在4173點，
管理基金多單增加6305口，空單減少512口，
淨多單較前一週增加6817口至41022口。

數據日期	前期OI	本期OI	增減	增減	週五收盤價	較前週變動
2025/09/02	180977	193836	+12859	+7.11%	4173.0	↑ +303.5
分類	多單OI	增減	空單OI	增減	多空淨部位	淨部位變動
生產商	6241	-680	34889	+4440	-28648	-5120
互換交易	41977	-2874	85433	-2500	-43456	-374
管理基金	65264	+6305	24242	-512	+41022	+6817
其他	43124	+8279	31409	+6290	+11715	+1989

週五收盤價與13週與52週平均線

— SI — 13週 3788 — 52週 3361.2



淨部位佔總OI%	生產	-14.8%	互換	-22.4%	管理	+21.2%	其他	+6.0%
----------	----	--------	----	--------	----	--------	----	-------

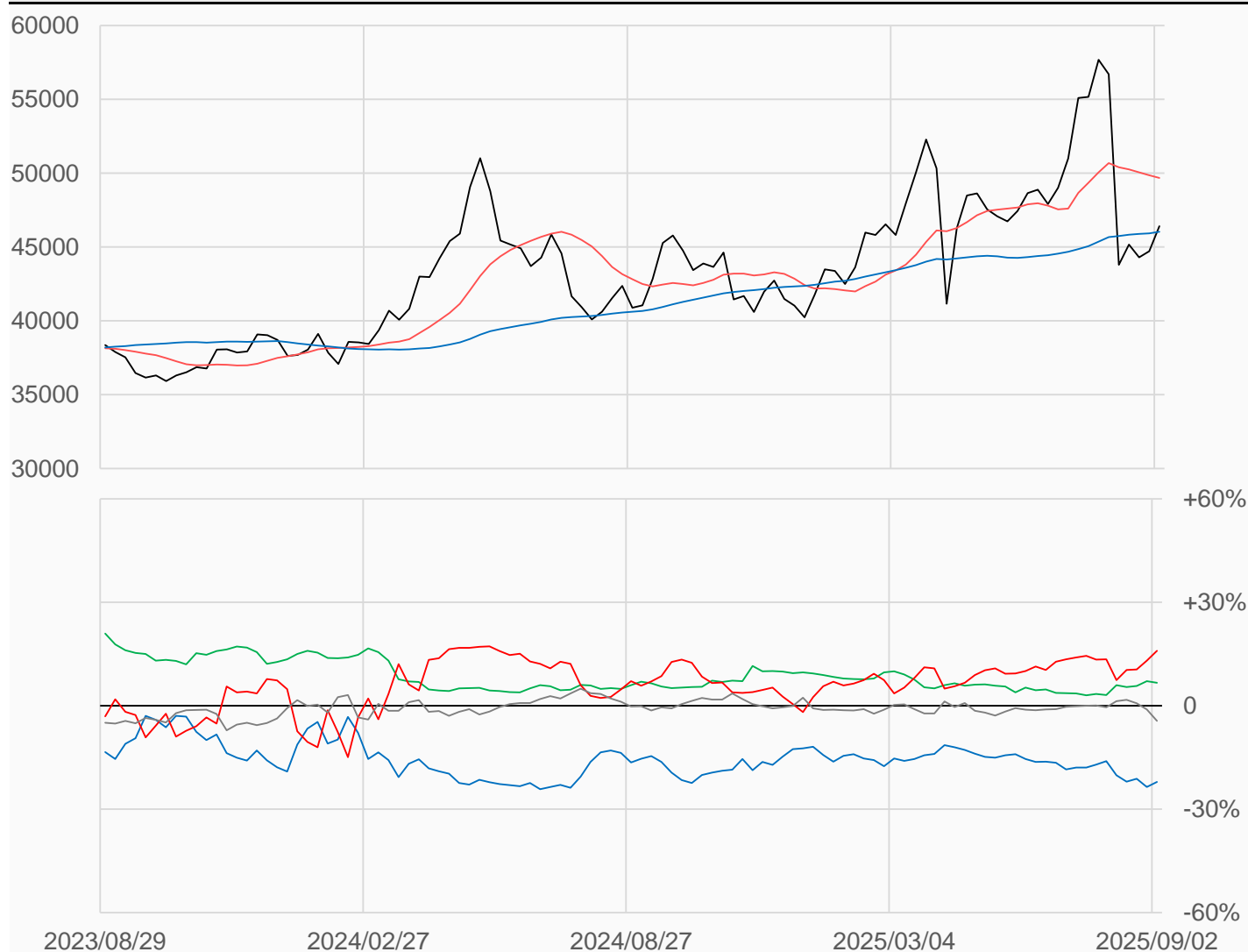
銅

銅較前一週上漲1690點收在46410點，
管理基金多單增加8289口，空單增加1275口，
淨多單較前一週增加7014口至34651口。

數據日期	前期OI	本期OI	增減	增減	週五收盤價	較前週變動
2025/09/02	210899	217764	+6865	+3.26%	46410	↑ +1690
分類	多單OI	增減	空單OI	增減	多空淨部位	淨部位變動
生產商	22589	-1446	70777	-2901	-48188	+1455
互換交易	45038	-1524	30494	-975	+14544	-549
管理基金	76345	+8289	41694	+1275	+34651	+7014
其他	55120	+1328	64664	+8578	-9544	-7250

週五收盤價與13週與52週平均線

— HG — 13週 49679 — 52週 46035



淨部位佔總OI% 生產 -22.1% 互換 +6.7% 管理 +15.9% 其他 -4.4%

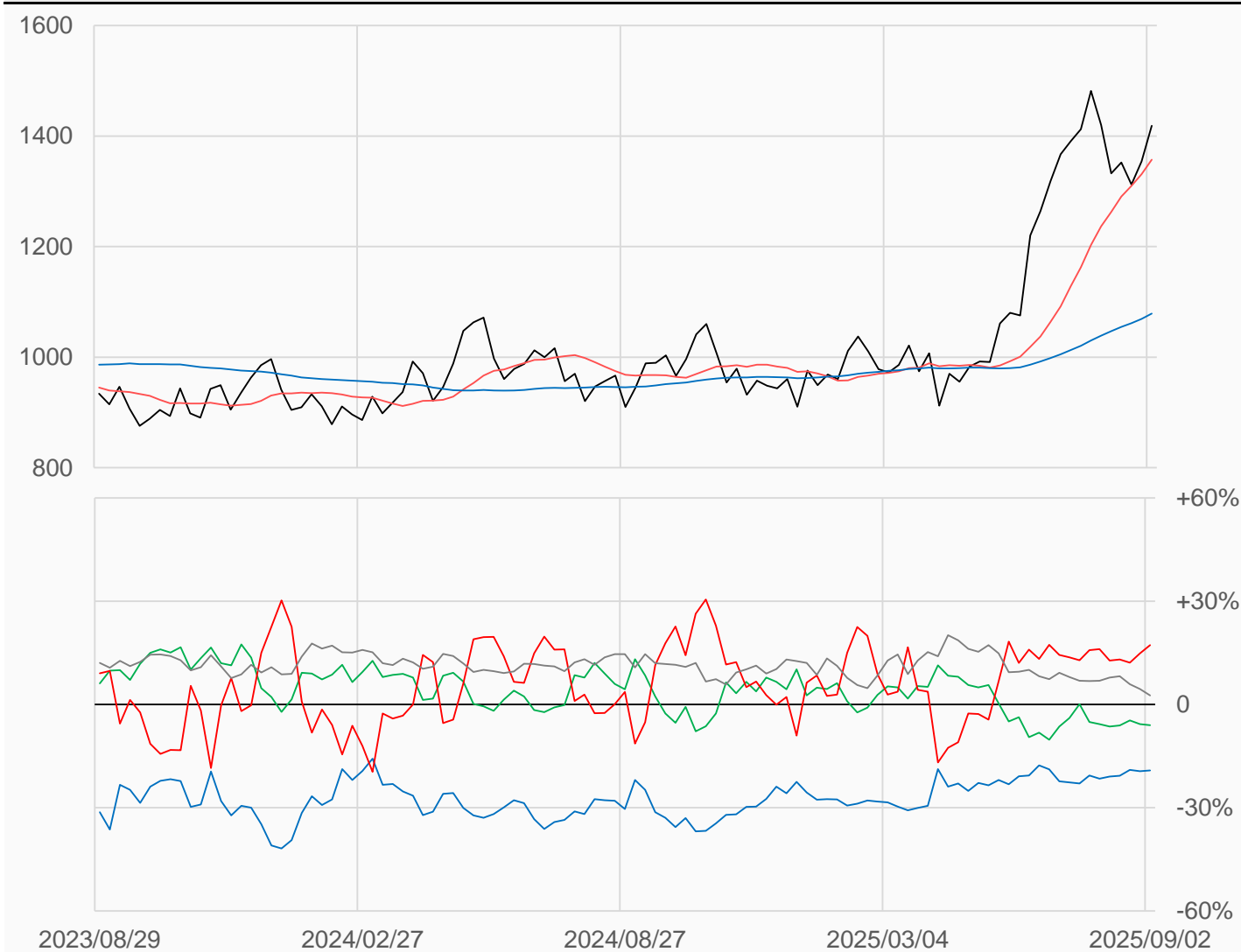
白金

白金較前一週上漲64.4點收在1418.7點，
管理基金多單增加2274口，空單減少907口，
淨多單較前一週增加3181口至17912口。

數據日期	前期OI	本期OI	增減	增減	週五收盤價	較前週變動
2025/09/02	99049	103802	+4753	+4.80%	1418.7	↑ +64.4
分類	多單OI	增減	空單OI	增減	多空淨部位	淨部位變動
生產商	4565	+680	24440	+1305	-19875	-625
互換交易	17982	+853	24232	+1448	-6250	-595
管理基金	47529	+2274	29617	-907	+17912	+3181
其他	23173	+504	20456	+2260	+2717	-1756

週五收盤價與13週與52週平均線

— PL — 13週 1357.2 — 52週 1078.8



淨部位佔總OI% 生產 -19.1% 互換 -6.0% 管理 +17.3% 其他 +2.6%

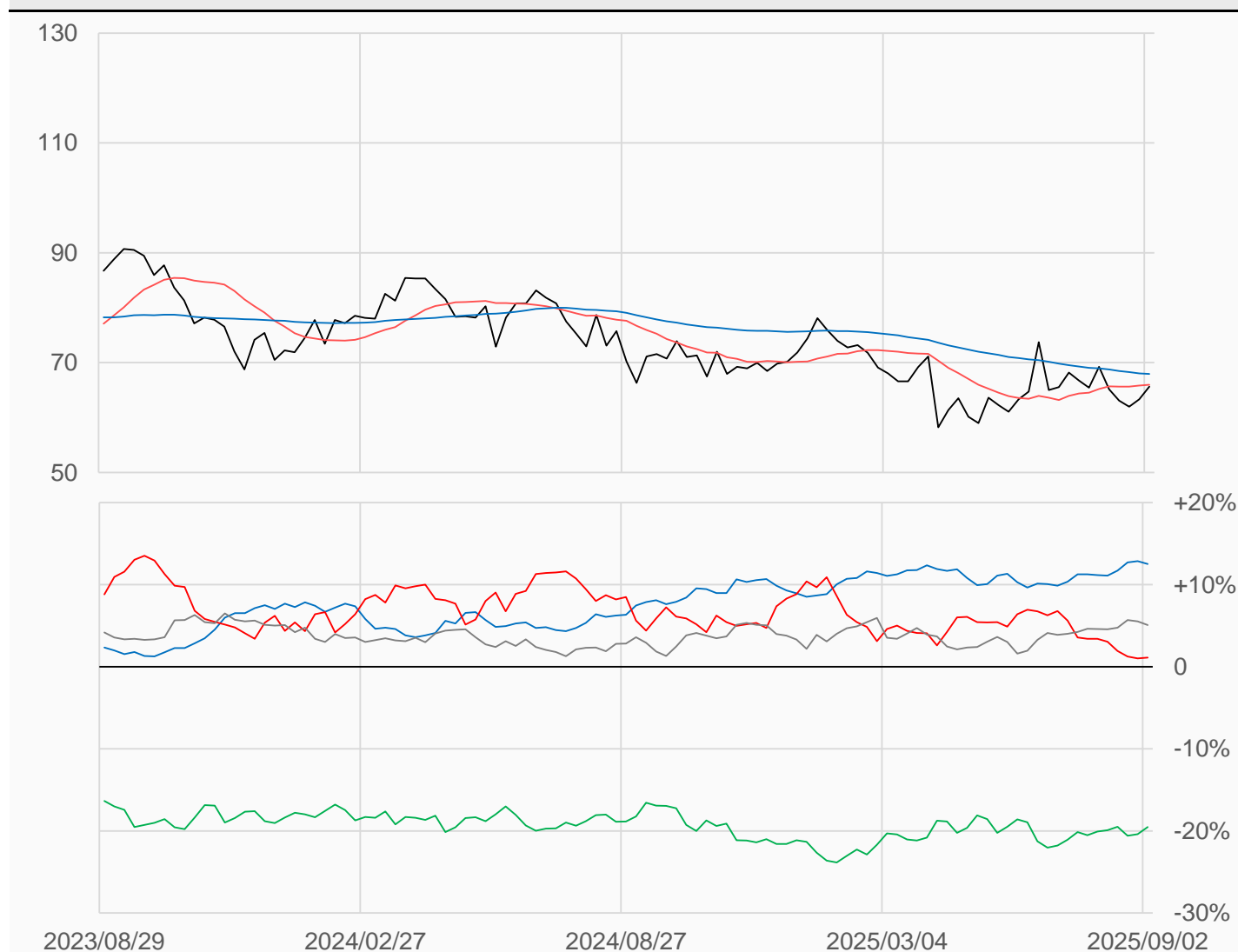
輕原油

輕原油較前一週上漲2.31點收在65.62點，
管理基金多單增加28945口，空單增加25883口，
淨多單較前一週增加3062口至27287口。

數據日期	前期OI	本期OI	增減	增減	週五收盤價	較前週變動
2025/09/02	2385071	2462489	+77418	+3.25%	65.62	↑ +2.31
分類	多單OI	增減	空單OI	增減	多空淨部位	淨部位變動
生產商	688179	+34598	379545	+32820	+308634	+1778
互換交易	261077	+10152	741758	+4576	-480681	+5576
管理基金	683751	+28945	656464	+25883	+27287	+3062
其他	752753	+5301	627720	+11955	+125033	-6654

週五收盤價與13週與52週平均線

— CL — 13週 65.987 — 52週 67.945



淨部位佔總OI% 生產 +12.5% 互換 -19.5% 管理 +1.1% 其他 +5.1%

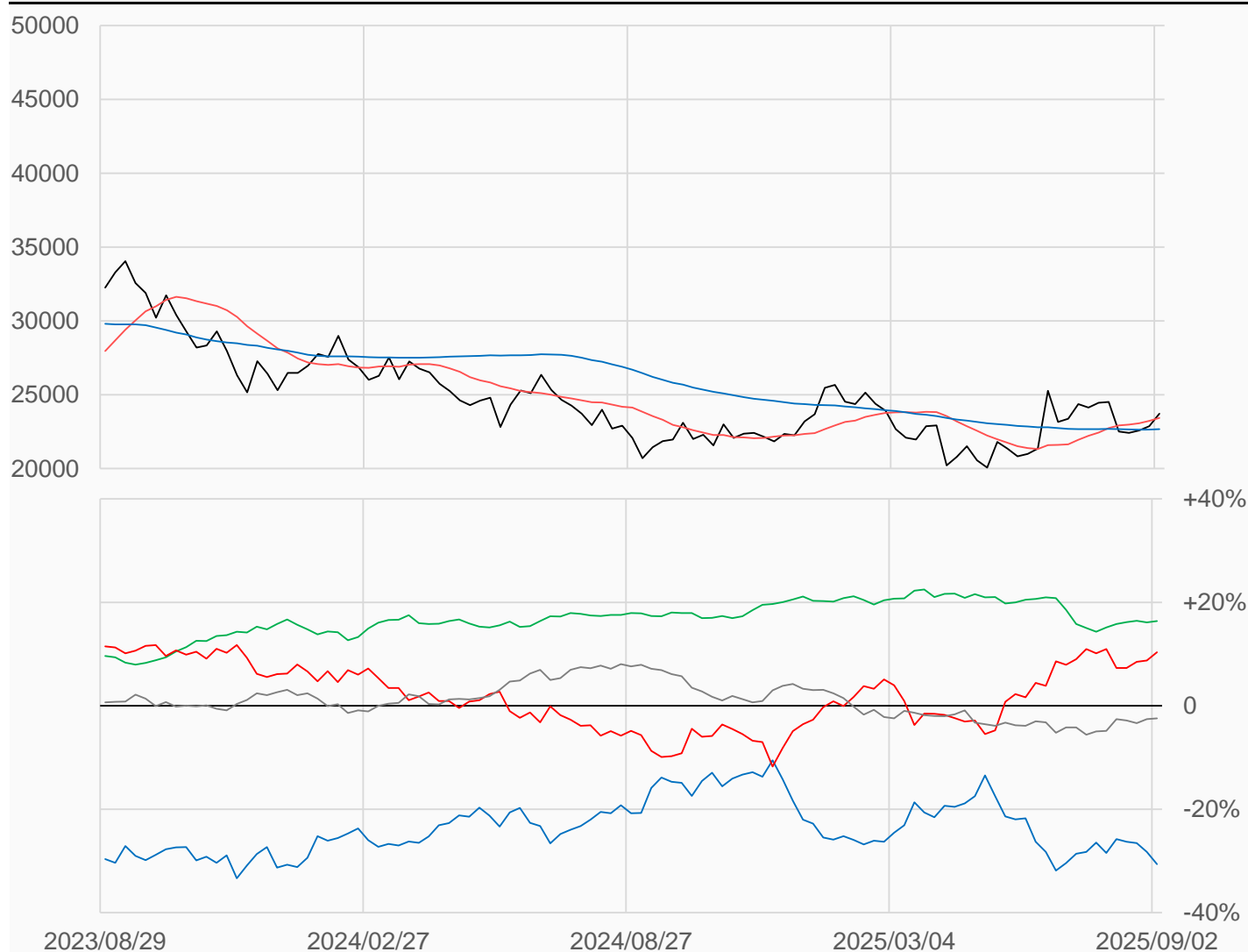
熱燃油

熱燃油較前一週上漲857點收在23716點，
管理基金多單增加8516口，空單增加2576口，
淨多單較前一週增加5940口至39045口。

數據日期	前期OI	本期OI	增減	增減	週五收盤價	較前週變動
2025/09/02	378648	377552	-1096	-0.29%	23716	↑ +857
分類	多單OI	增減	空單OI	增減	多空淨部位	淨部位變動
生產商	72769	-13426	188331	-4946	-115562	-8480
互換交易	82519	+1880	20647	+1128	+61872	+752
管理基金	100880	+8516	61835	+2576	+39045	+5940
其他	69494	+845	78767	+336	-9273	+509

週五收盤價與13週與52週平均線

— HO — 13週 23432 — 52週 22668



淨部位佔總OI% 生產 -30.6% 互換 +16.4% 管理 +10.3% 其他 -2.5%

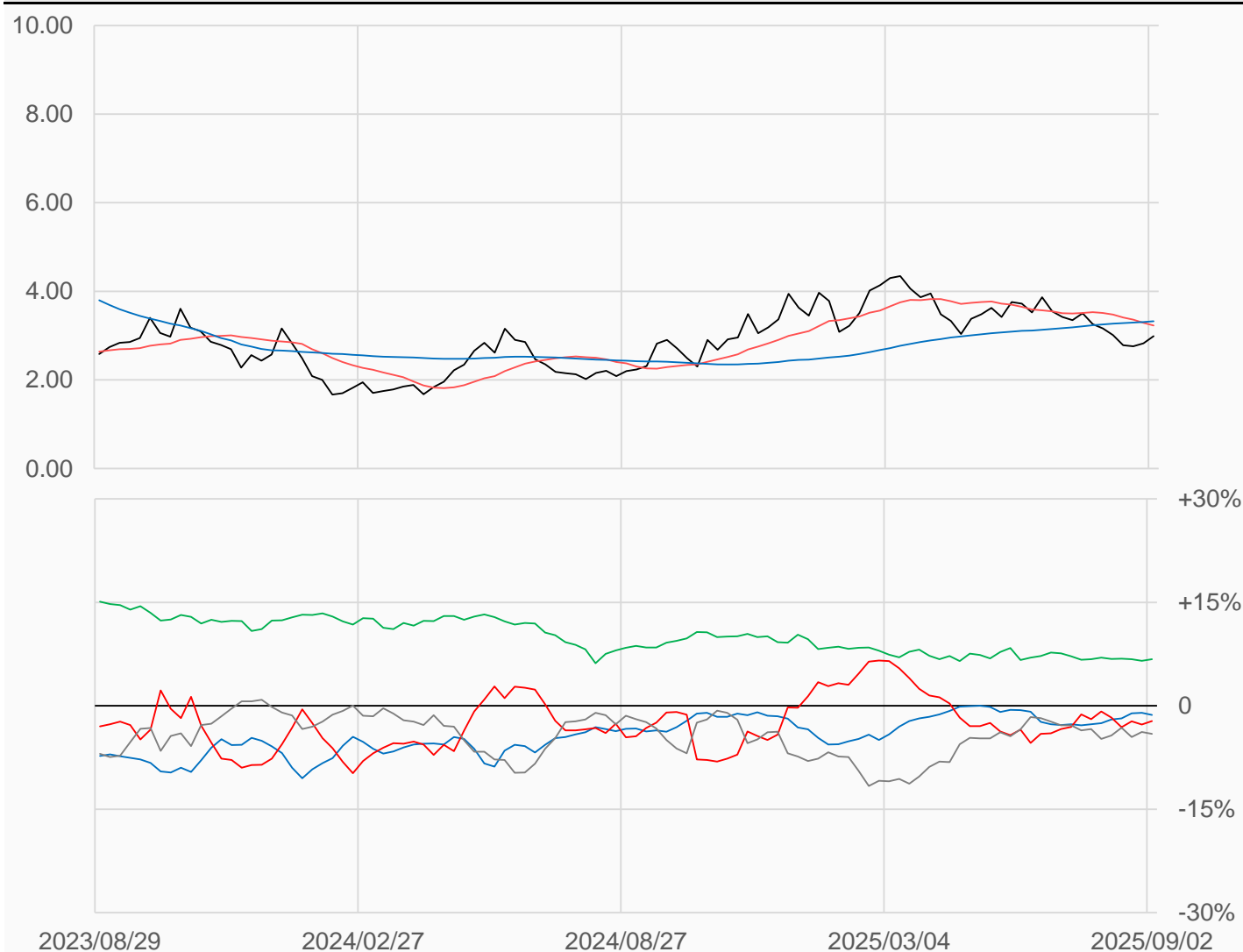
天然氣

天然氣較前一週上漲0.165點收在2.99點，
管理基金多單增加20287口，空單增加12894口，
淨空單較前一週減少7393口至36950口。

數據日期	前期OI	本期OI	增減	增減	週五收盤價	較前週變動
2025/09/02	1633747	1650508	+16761	+1.03%	2.990	↑ +0.165
分類	多單OI	增減	空單OI	增減	多空淨部位	淨部位變動
生產商	213983	-7706	235679	-2776	-21696	-4930
互換交易	292409	+4173	181002	-1002	+111407	+5175
管理基金	803636	+20287	840586	+12894	-36950	+7393
其他	284009	+2718	351098	+7532	-67089	-4814

週五收盤價與13週與52週平均線

— NG — 13週 3.2313 — 52週 3.3235



淨部位佔總OI% 生產 -1.3% 互換 +6.7% 管理 -2.2% 其他 -4.1%

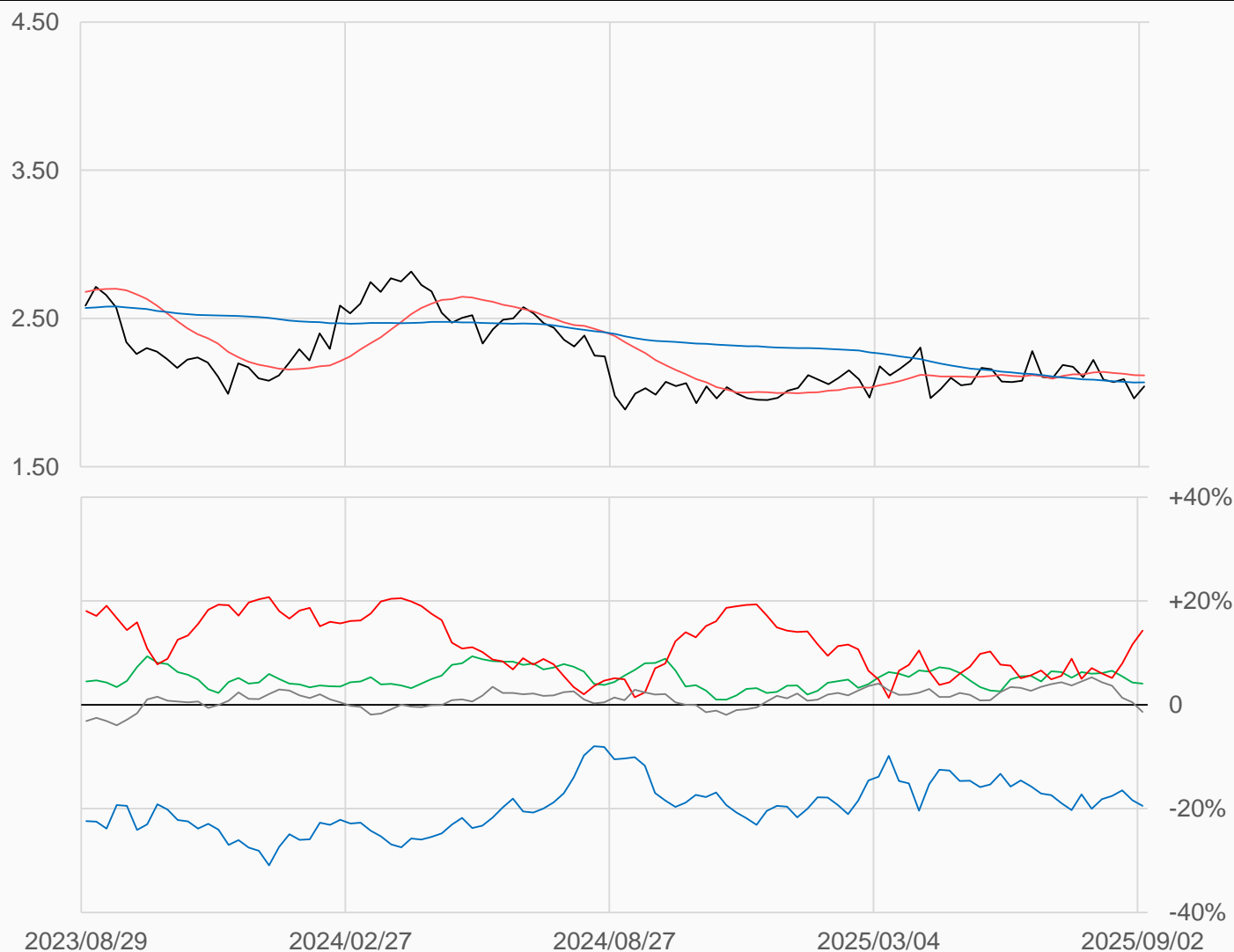
無鉛汽油

無鉛汽油較前一週上漲0.0814點收在2.0419點，
管理基金多單增加4430口，空單減少3531口，
淨多單較前一週增加7961口至46380口。

數據日期	前期OI	本期OI	增減	增減	週五收盤價	較前週變動
2025/09/02	330812	323889	-6923	-2.09%	2.0419	↑ +0.0814
分類	多單OI	增減	空單OI	增減	多空淨部位	淨部位變動
生產商	108462	-7352	171465	-5217	-63003	-2135
互換交易	49758	+514	36456	+1448	+13302	-934
管理基金	99742	+4430	53362	-3531	+46380	+7961
其他	41628	-6938	46072	-952	-4444	-5986

週五收盤價與13週與52週平均線

— RB — 13週 2.1154 — 52週 2.0695



淨部位佔總OI% 生產 -19.5% 互換 +4.1% 管理 +14.3% 其他 -1.4%

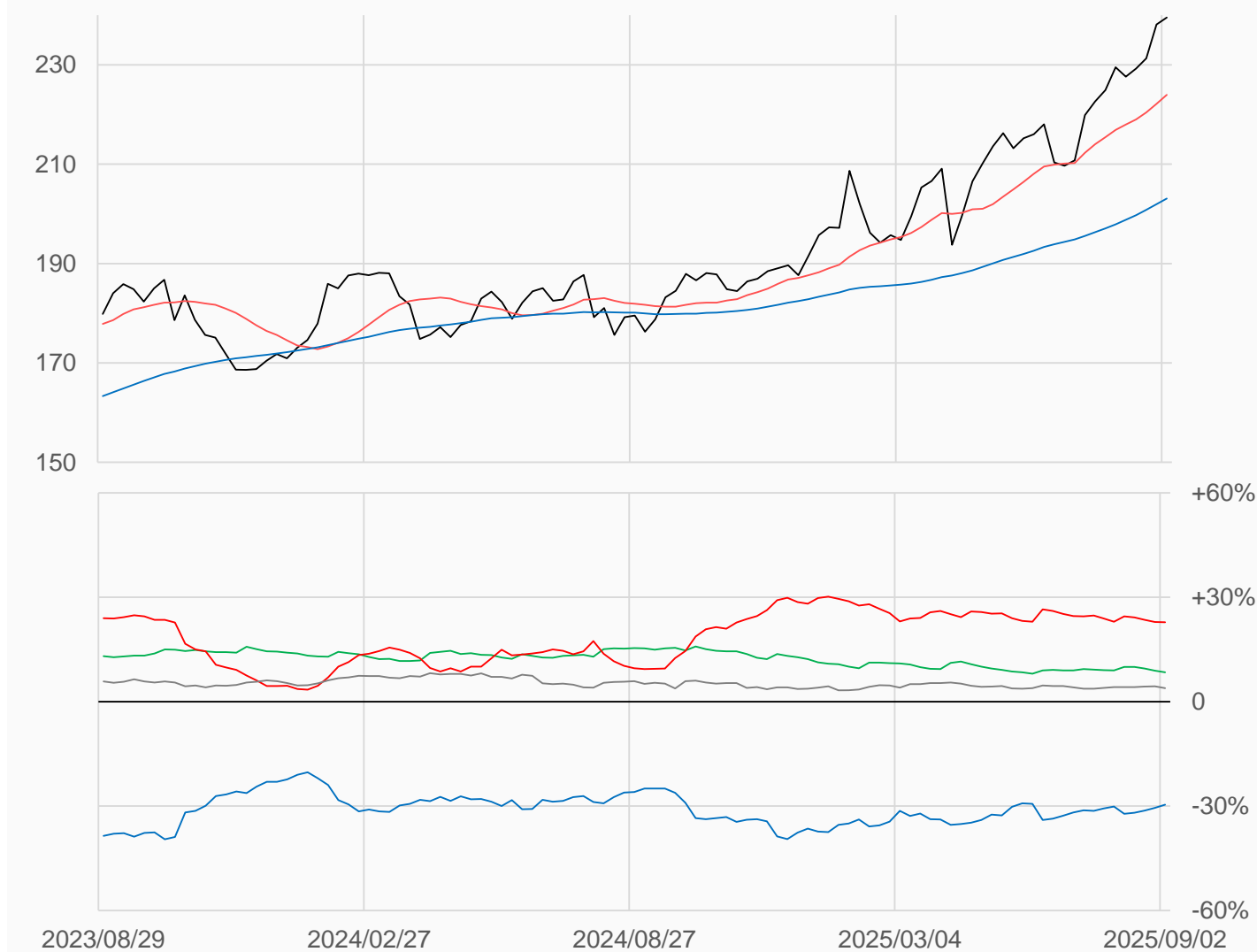
活牛

活牛較前一週上漲1.4點收在239.525點，
管理基金多單增加8293口，空單增加4003口，
淨多單較前一週增加4290口至130442口。

數據日期	前期OI	本期OI	增減	增減	週五收盤價	較前週變動
2025/09/02	551154	571295	+20141	+3.65%	239.525	↑ +1.400
分類	多單OI	增減	空單OI	增減	多空淨部位	淨部位變動
生產商	80997	+2678	249938	+3606	-168941	-928
互換交易	66922	+2034	18613	+2872	+48309	-838
管理基金	221753	+8293	91311	+4003	+130442	+4290
其他	168950	+7639	146570	+9748	+22380	-2109

週五收盤價與13週與52週平均線

— LC — 13週 223.96 — 52週 203.09



淨部位佔總OI% 生產 -29.6% 互換 +8.5% 管理 +22.8% 其他 +3.9%

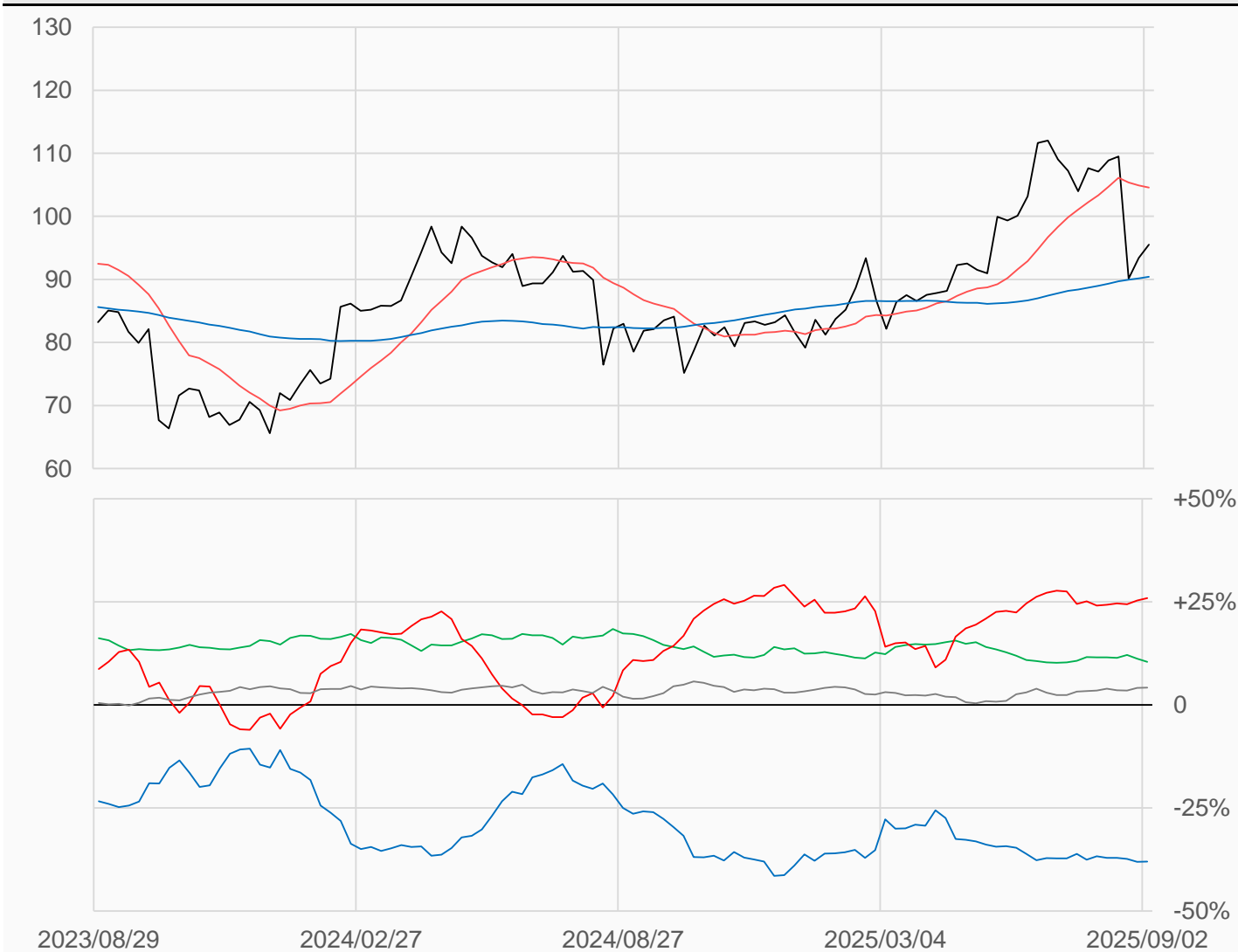
活豬

活豬較前一週上漲2.1點收在95.5點，
管理基金多單增加11612口，空單增加1763口，
淨多單較前一週增加9849口至123891口。

數據日期	前期OI	本期OI	增減	增減	週五收盤價	較前週變動
2025/09/02	449960	477720	+27760	+6.17%	95.500	↑ +2.100
分類	多單OI	增減	空單OI	增減	多空淨部位	淨部位變動
生產商	36414	-528	218038	+9736	-181624	-10264
互換交易	75289	+2881	25336	+3261	+49953	-380
管理基金	204220	+11612	80329	+1763	+123891	+9849
其他	135400	+10862	115259	+9173	+20141	+1689

週五收盤價與13週與52週平均線

— LH — 13週 104.55 — 52週 90.415



淨部位佔總OI% 生產 -38.0% 互換 +10.5% 管理 +25.9% 其他 +4.2%

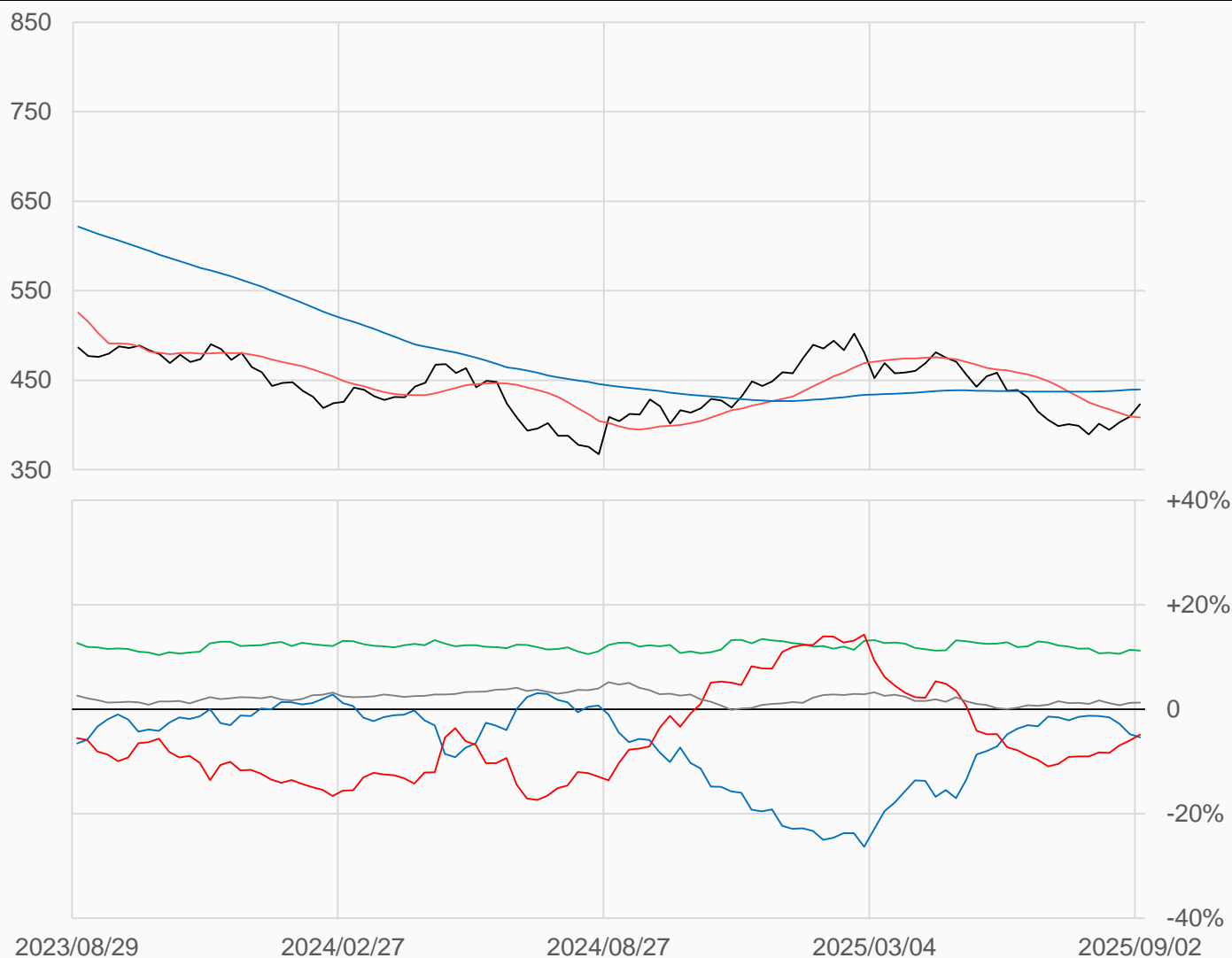
玉米

玉米較前一週上漲13.75點收在423點，
管理基金多單增加19554口，空單增加355口，
淨空單較前一週減少19199口至91487口。

數據日期	前期OI	本期OI	增減	增減	週五收盤價	較前週變動
2025/09/02	1848252	1895198	+46946	+2.54%	423.00	↑ +13.75
分類	多單OI	增減	空單OI	增減	多空淨部位	淨部位變動
生產商	534908	+6707	636765	+21325	-101857	-14618
互換交易	285228	+1424	72776	-161	+212452	+1585
管理基金	478357	+19554	569844	+355	-91487	+19199
其他	433869	+28821	409746	+27485	+24123	+1336

週五收盤價與13週與52週平均線

— ZC — 13週 408.42 — 52週 439.51



淨部位佔總OI% 生產 -5.4% 互換 +11.2% 管理 -4.8% 其他 +1.3%

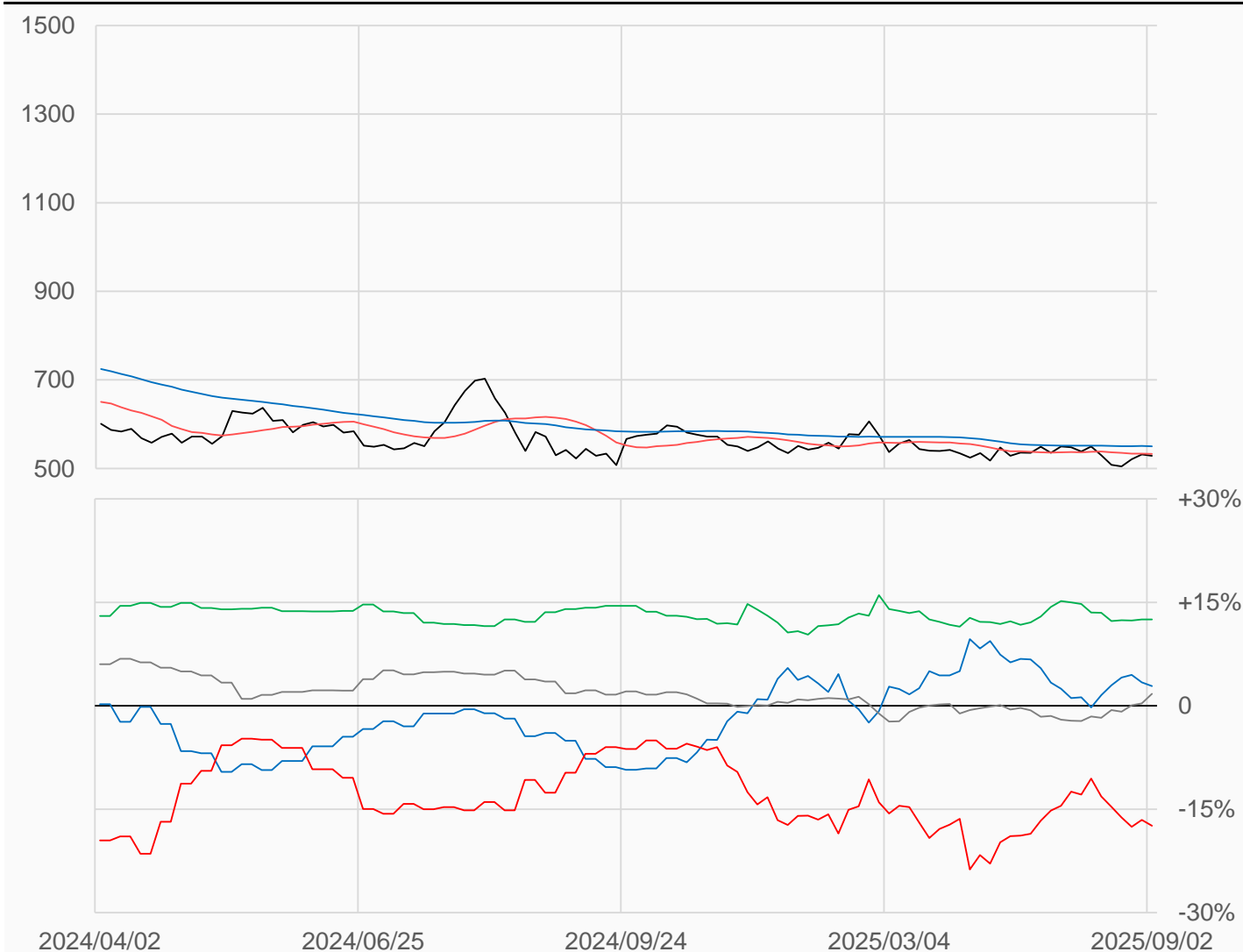
小麥

小麥較前一週下跌3.25點收在528.5點，
管理基金多單增加1口，空單增加357口，
淨空單較前一週增加356口至81943口。

數據日期	前期OI	本期OI	增減	增減	週五收盤價	較前週變動
2025/09/02	493402	470707	-22695	-4.60%	528.50	↓ -3.25
分類	多單OI	增減	空單OI	增減	多空淨部位	淨部位變動
生產商	86275	-8791	72834	-5415	+13441	-3376
互換交易	82866	-1552	23924	+1272	+58942	-2824
管理基金	183998	+1	265941	+357	-81943	-356
其他	81792	-11592	73637	-18068	+8155	+6476

週五收盤價與13週與52週平均線

— ZW — 13週 532.98 — 52週 550.13



淨部位佔總OI% 生產 +2.9% 互換 +12.5% 管理 -17.4% 其他 +1.7%

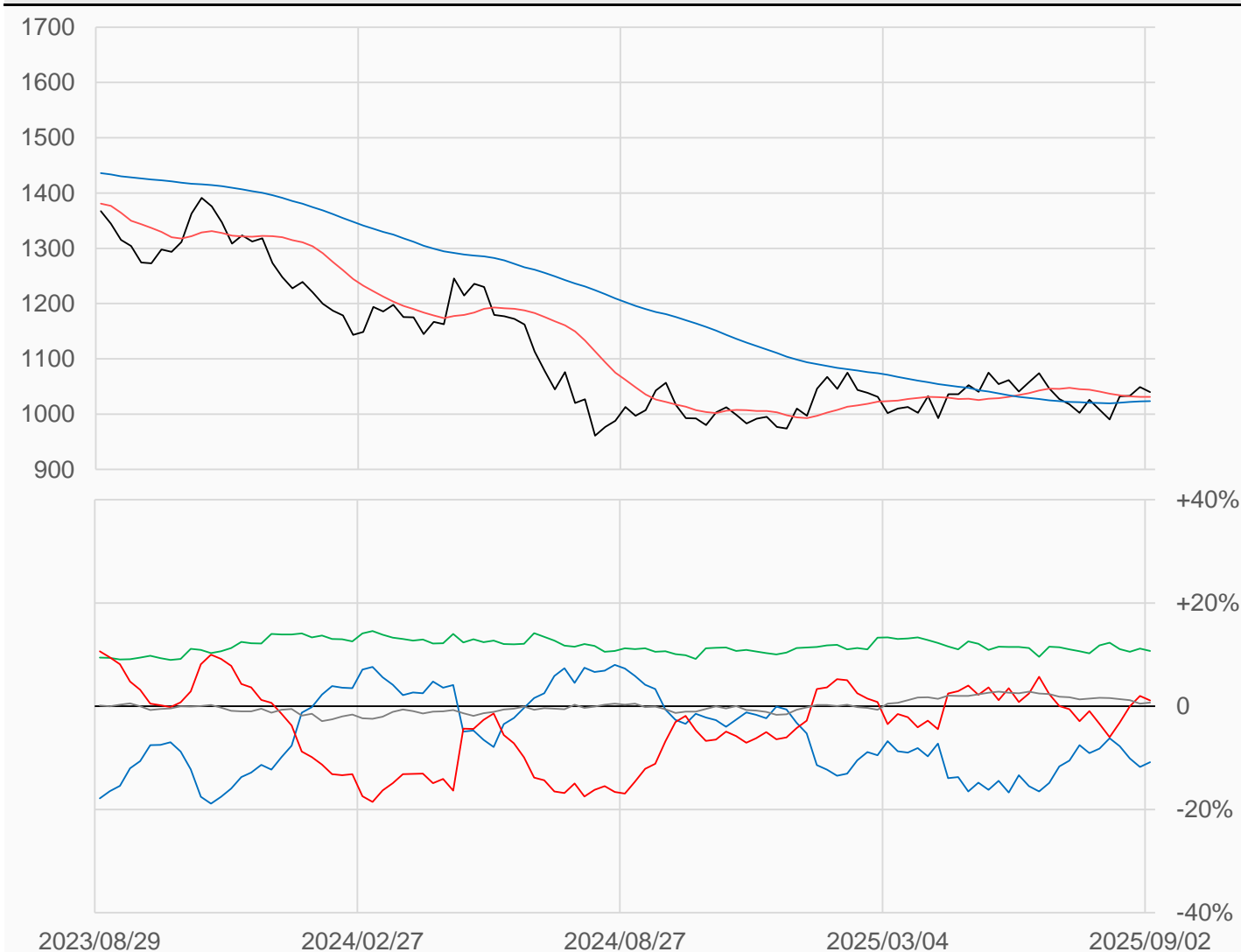
黃豆

黃豆較前一週下跌9點收在1040點，
管理基金多單增加1522口，空單增加10376口，
淨多單較前一週減少8854口至11964口。

數據日期	前期OI	本期OI	增減	增減	週五收盤價	較前週變動
2025/09/02	1056637	1074829	+18192	+1.72%	1040.00	↓ -9.00
分類	多單OI	增減	空單OI	增減	多空淨部位	淨部位變動
生產商	376591	+14511	493208	+6613	-116617	+7898
互換交易	173845	-2076	58891	+1098	+114954	-3174
管理基金	258314	+1522	246350	+10376	+11964	-8854
其他	210177	+3898	202864	+1925	+7313	+1973

週五收盤價與13週與52週平均線

— ZS — 13週 1031.2 — 52週 1023.6



淨部位佔總OI% 生產 -10.8% 互換 +10.7% 管理 +1.1% 其他 +0.7%

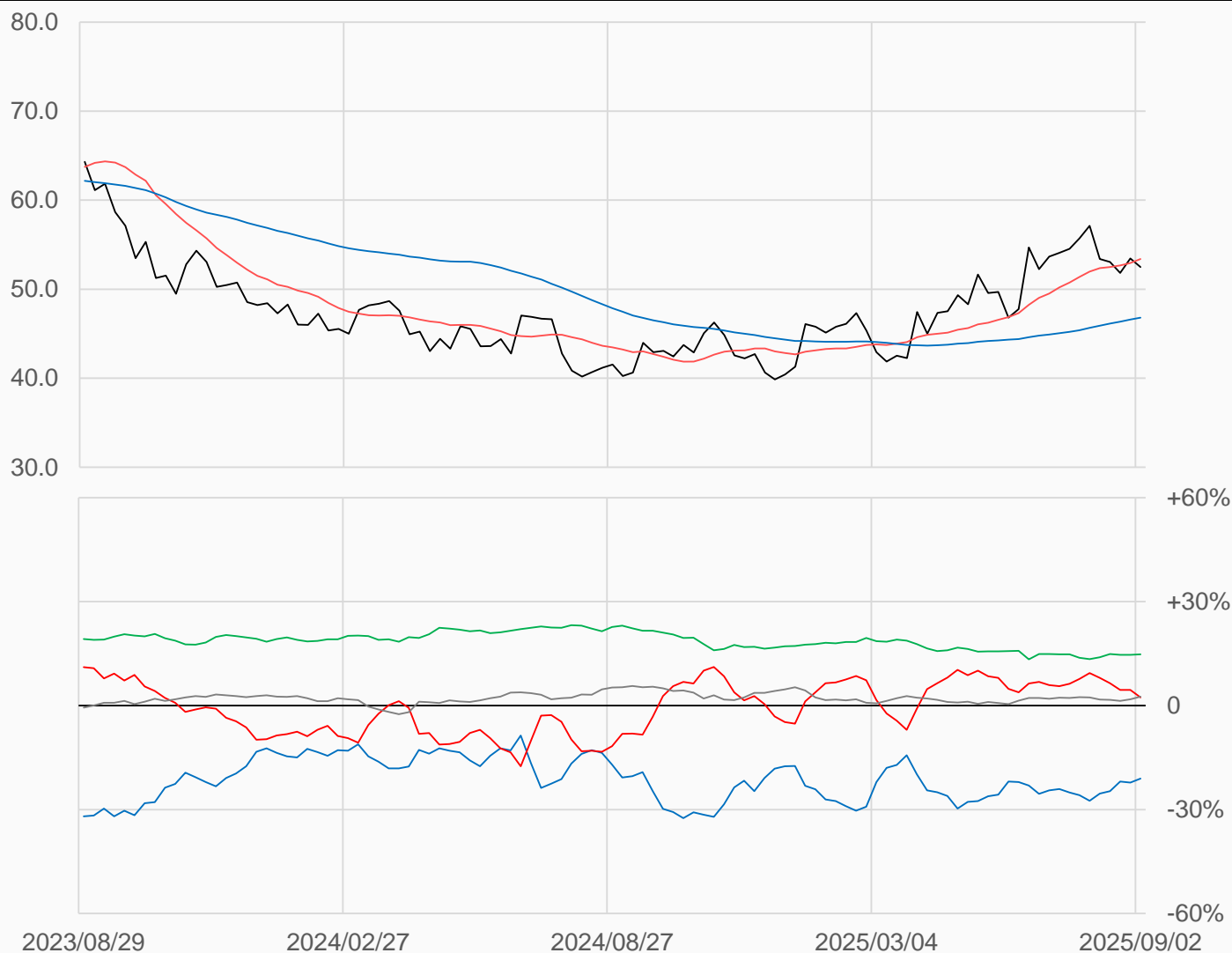
黃豆油

黃豆油較前一週下跌0.96點收在52.5點，
管理基金多單減少9394口，空單增加5148口，
淨多單較前一週減少14542口至16127口。

數據日期	前期OI	本期OI	增減	增減	週五收盤價	較前週變動
2025/09/02	676484	674605	-1879	-0.28%	52.50	↓ -0.96
分類	多單OI	增減	空單OI	增減	多空淨部位	淨部位變動
生產商	163994	+1415	306055	-6878	-142061	+8293
互換交易	133196	+3466	33178	+2628	+100018	+838
管理基金	194560	-9394	178433	+5148	+16127	-14542
其他	147201	+2589	129974	-2508	+17227	+5097

週五收盤價與13週與52週平均線

— BO — 13週 53.388 — 52週 46.798



淨部位佔總OI% 生產 -21.1% 互換 +14.8% 管理 +2.4% 其他 +2.6%

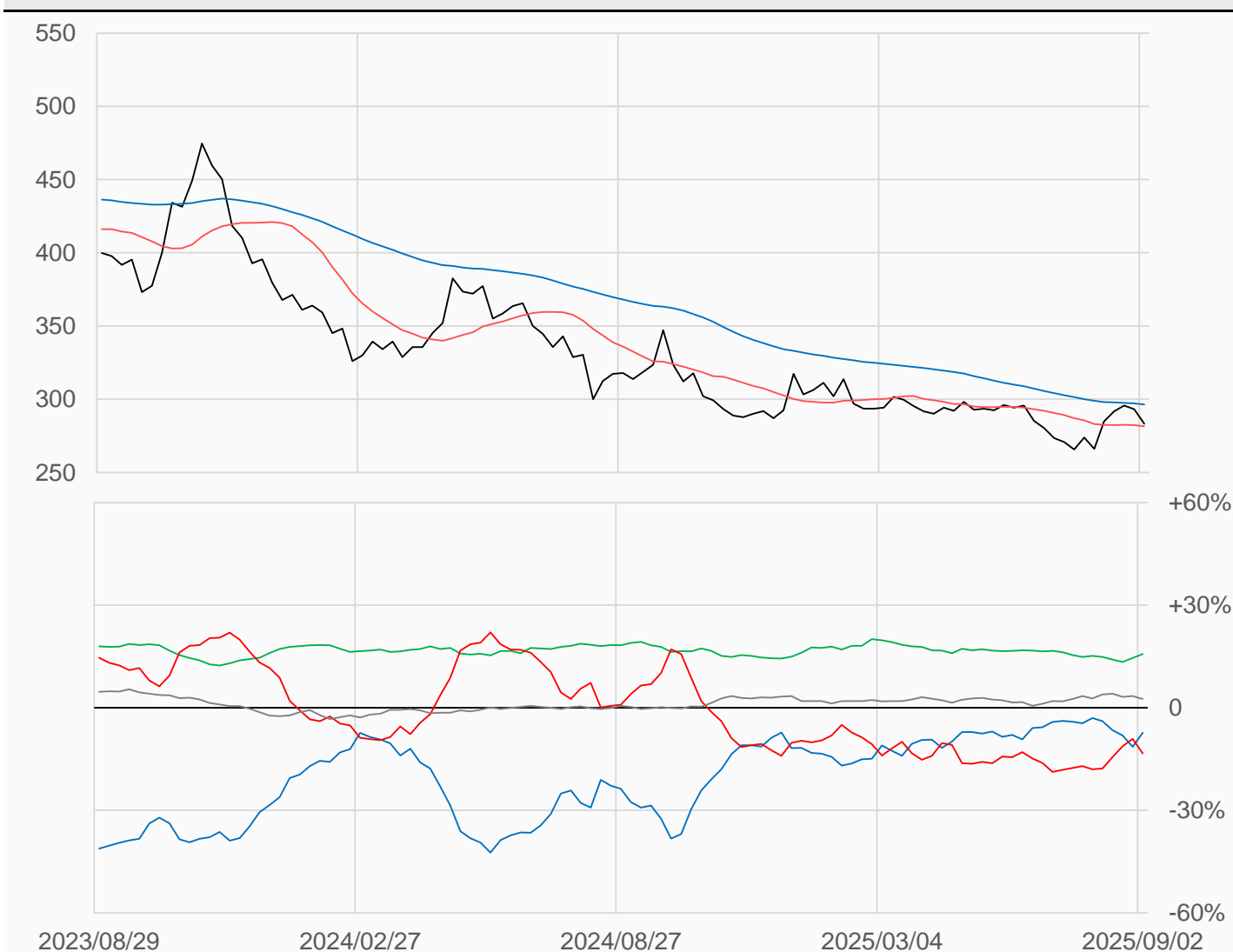
黃豆粉

黃豆粉較前一週下跌9.8點收在283.3點，
管理基金多單減少5108口，空單增加22703口，
淨空單較前一週增加27811口至89522口。

數據日期	前期OI	本期OI	增減	增減	週五收盤價	較前週變動
2025/09/02	677277	669416	-7861	-1.16%	283.3	↓ -9.8
分類	多單OI	增減	空單OI	增減	多空淨部位	淨部位變動
生產商	224472	+39	273240	-28692	-48768	+28731
互換交易	125753	+3480	20544	-3342	+105209	+6822
管理基金	153032	-5108	242554	+22703	-89522	-27811
其他	114276	-4866	96817	+1069	+17459	-5935

週五收盤價與13週與52週平均線

— SM — 13週 281.54 — 52週 296.42



淨部位佔總OI% 生產 -7.3% 互換 +15.7% 管理 -13.4% 其他 +2.6%

粗米

粗米較前一週下跌0.485點收在11.685點，
管理基金多單減少52口，空單增加228口，
淨空單較前一週增加280口至6138口。

數據日期	前期OI	本期OI	增減	增減	週五收盤價	較前週變動
2025/09/02	12490	12632	+142	+1.14%	11.685	↓ -0.485
分類	多單OI	增減	空單OI	增減	多空淨部位	淨部位變動
生產商	6318	-264	1985	-15	+4333	-249
互換交易	189	0	145	-2	+44	+2
管理基金	268	-52	6406	+228	-6138	-280
其他	3200	+328	2139	+35	+1061	+293

週五收盤價與13週與52週平均線

— RR — 13週 12.736 — 52週 13.745



淨部位佔總OI% 生產 +34.3% 互換 +0.3% 管理 -48.6% 其他 +8.4%

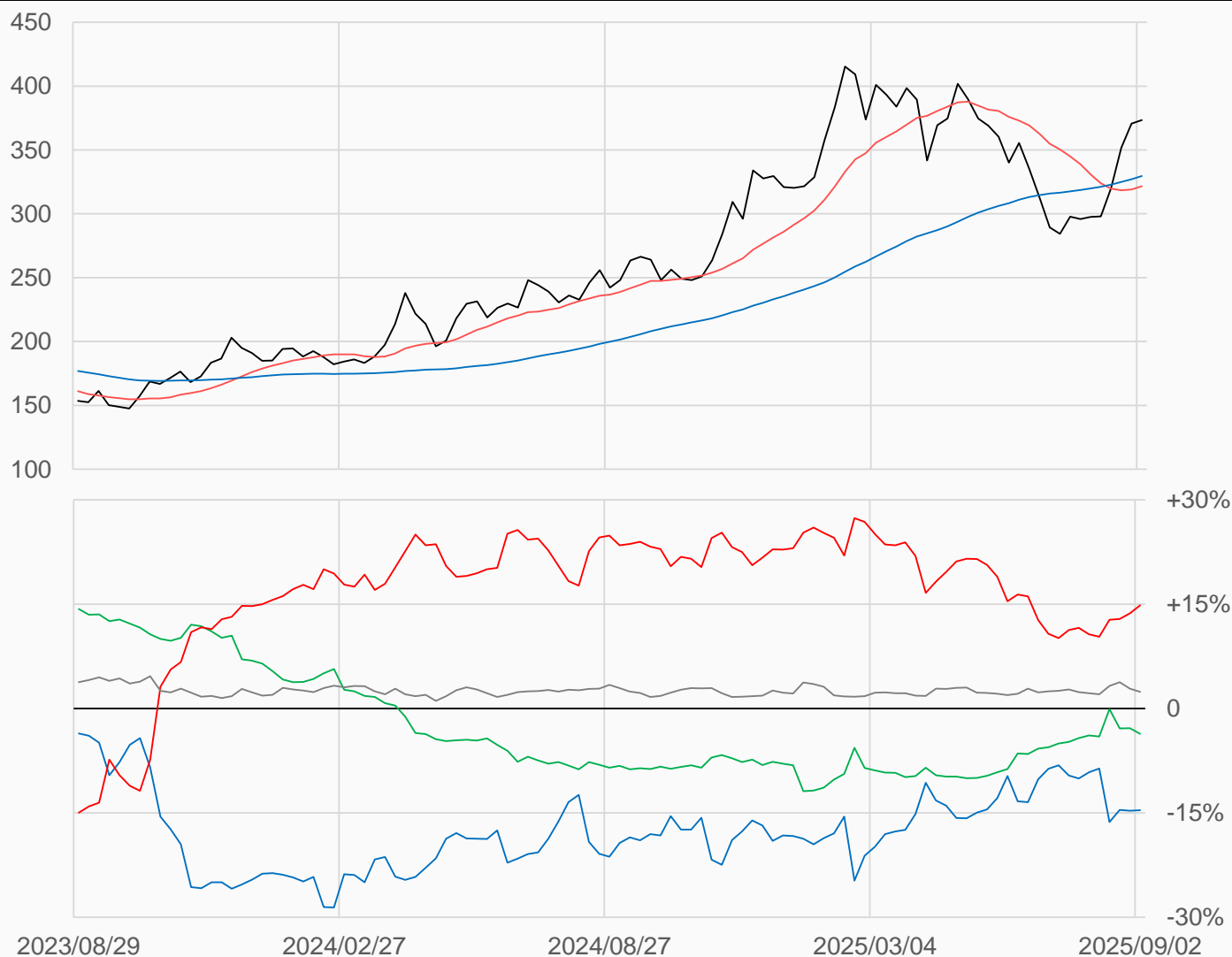
咖啡

咖啡較前一週上漲2.7點收在373.35點，
管理基金多單增加5080口，空單增加933口，
淨多單較前一週增加4147口至32453口。

數據日期	前期OI	本期OI	增減	增減	週五收盤價	較前週變動
2025/09/02	206805	218829	+12024	+5.81%	373.35	↑ +2.70
分類	多單OI	增減	空單OI	增減	多空淨部位	淨部位變動
生產商	49629	+4929	81613	+6532	-31984	-1603
互換交易	27671	-395	35603	+1737	-7932	-2132
管理基金	79542	+5080	47089	+933	+32453	+4147
其他	52467	+1704	47206	+2321	+5261	-617

週五收盤價與13週與52週平均線

— KC — 13週 321.65 — 52週 329.58



淨部位佔總OI% 生產 -14.6% 互換 -3.6% 管理 +14.8% 其他 +2.4%

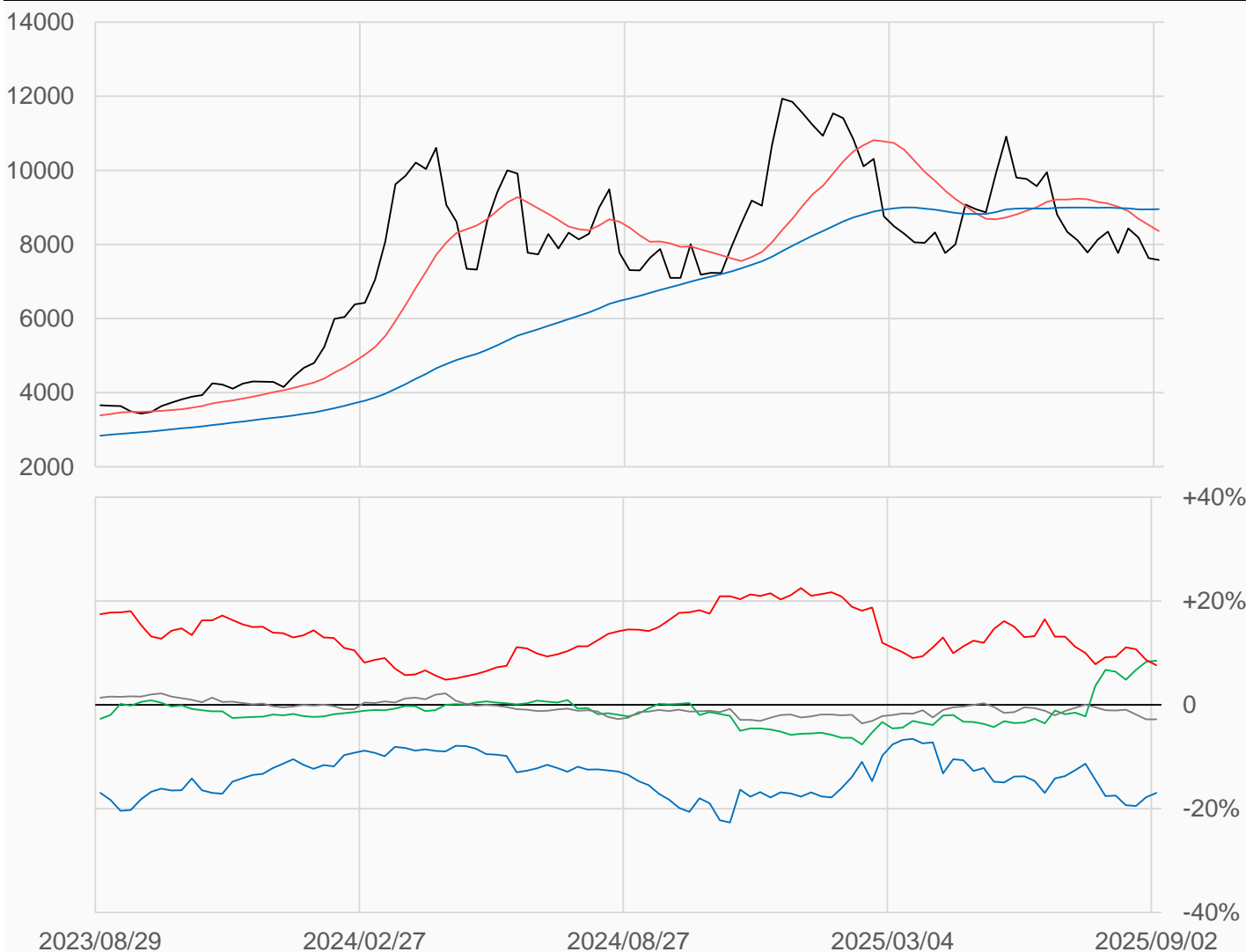
可可

可可較前一週下跌51點收在7578點，
管理基金多單減少248口，空單增加821口，
淨多單較前一週減少1069口至8230口。

數據日期	前期OI	本期OI	增減	增減	週五收盤價	較前週變動
2025/09/02	107225	108081	+856	+0.80%	7578	↓ -51
分類	多單OI	增減	空單OI	增減	多空淨部位	淨部位變動
生產商	26390	+560	44749	-166	-18359	+726
互換交易	22147	+662	12953	+363	+9194	+299
管理基金	28628	-248	20398	+821	+8230	-1069
其他	19570	-144	22599	-113	-3029	-31

週五收盤價與13週與52週平均線

— CC — 13週 8356.7 — 52週 8949.7



淨部位佔總OI% 生產 -17.0% 互換 +8.5% 管理 +7.6% 其他 -2.8%

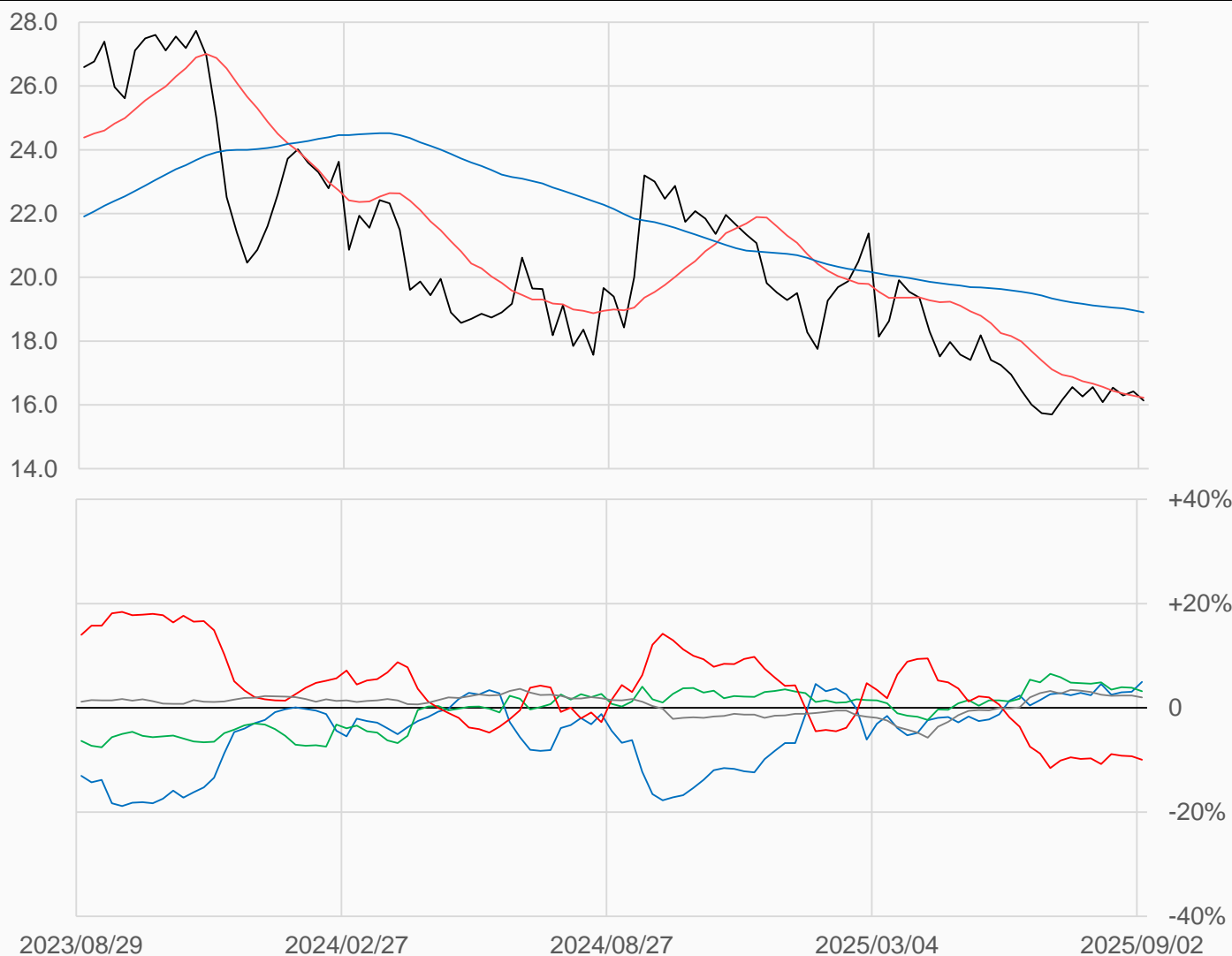
11號糖

11號糖較前一週下跌0.28點收在16.14點，
管理基金多單增加10157口，空單增加19972口，
淨空單較前一週增加9815口至108019口。

數據日期	前期OI	本期OI	增減	增減	週五收盤價	較前週變動
2025/09/02	1054063	1082736	+28673	+2.72%	16.14	↓ -0.28
分類	多單OI	增減	空單OI	增減	多空淨部位	淨部位變動
生產商	369624	+14828	315866	-6480	+53758	+21308
互換交易	194691	+2512	160520	+8851	+34171	-6339
管理基金	251604	+10157	359623	+19972	-108019	-9815
其他	193282	+2141	171817	+5606	+21465	-3465

週五收盤價與13週與52週平均線

— SB — 13週 16.225 — 52週 18.903



淨部位佔總OI% 生產 +5.0% 互換 +3.2% 管理 -10.0% 其他 +2.0%

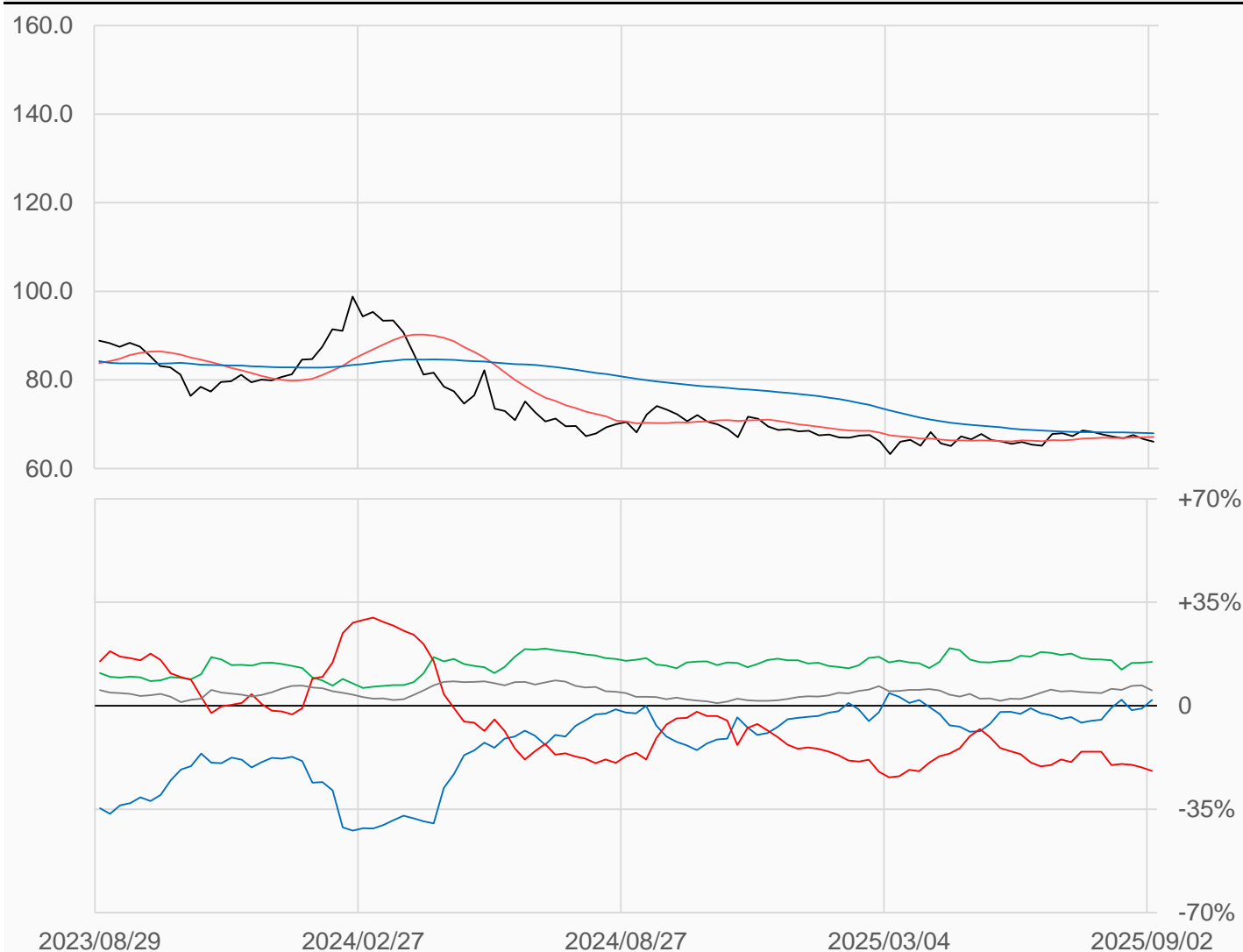
棉花

棉花較前一週下跌0.62點收在66.05點，
管理基金多單增加934口，空單增加7372口，
淨空單較前一週增加6438口至66369口。

數據日期	前期OI	本期OI	增減	增減	週五收盤價	較前週變動
2025/09/02	287393	301261	+13868	+4.83%	66.05	↓ -0.62
分類	多單OI	增減	空單OI	增減	多空淨部位	淨部位變動
生產商	70728	+8182	64750	-383	+5978	+8565
互換交易	74780	+3827	30142	+1022	+44638	+2805
管理基金	70856	+934	137225	+7372	-66369	-6438
其他	70875	+326	55202	+4456	+15673	-4130

週五收盤價與13週與52週平均線

— CT — 13週 67.101 — 52週 67.959



淨部位佔總OI% 生產 +2.0% 互換 +14.8% 管理 -22.0% 其他 +5.2%