台股除權息點數預估

永豐期貨顧問事業部編制

2025/09/02

1.目前本報告的除息點數將較實際情況低估(因為部分個股尚未公布現金股利金額)
2.由於多數個股尚未公布實際除息日，因此依已知的股東會日期向後推算除息日
3.報告中MSCI為港交所摩根台指期之簡稱、FTSE則為新加坡交易所富時台指期

本資料僅供永豐金控同仁及客戶參考，客戶應審慎考量本身之需求與投資風險，本公司恕不負任何法律責任，亦不作任何保證。

近月合約除息概況

製表日：2025/09/02　運用日：2025/09/03

項目		台指	電子	金融	非金電	櫃買	MSCI	FTSE
近月	月份	09	09	09	09	09	09	09
	結算日	09/17	09/17	09/17	09/17	09/17	09/29	09/29
	待蒸發(實)	(48.74)	(3.65)	(0)	(6.96)	(0.15)	(2.66)	(2.85)
	待蒸發(實+估)	48.74	3.65	0	6.96	0.15	2.66	2.85
	已蒸發	20.20	0.69	3.72	18.16	0.40	0.05	0.33
次月	月份	10	10	10	10	10	10	10
	結算日	10/15	10/15	10/15	10/15	10/15	10/30	10/30
	待蒸發(實)	(52.05)	(3.65)	(0)	(16.04)	(0.19)	(2.66)	(2.85)
	待蒸發(實+估)	53.10	3.69	0	17.51	0.30	2.66	2.85
全年	待蒸發	94.68	6.90	0	17.66	0.32	5.03	4.80
	已蒸發	581.18	24.53	95.01	501.60	6.30	19.46	56.28
	總預估點數	675.86	31.43	95.01	519.26	6.62	24.49	61.08

待蒸發：運用日當天(不含)至該合約結算期間，共需蒸發之點數；(實)：只考慮確定公布除息日；(實+估)：確定公布+模型預估公布之影響點數

即9/3盤中9月台指期逆價差尚須排除48.74點待蒸發點數；10月台指期逆價差尚須排除53.10點待蒸發點數

永豐期貨 SinoPac Futures
永豐期貨股份有限公司｜台北市重慶南路一段2號8樓｜02-2381-1799｜114年金管期總字第010號｜顧問事業部
本資料僅供永豐金控同仁及客戶參考，客戶應審慎考量本身之需求與投資風險，本公司恕不負任何法律責任，亦不作任何保證。

未來逐日蒸發點數

日期	台指	電子	金融	非金電	櫃買	MSCI	FTSE
2025/9/3	0.09			0.24	0.09		
2025/9/4	2.08	0.11		4.65			
2025/9/5	0.03			0.07	0.06		
2025/9/8	0.55	0.01		1.18	0.01		
2025/9/9	0.16			0.42	0.04		
2025/9/10	4.29	0.32		0.3		0.24	0.74
2025/9/11	0.03			0.09	0.03		
2025/9/12	0.01			0.04			
2025/9/15					0.01		
2025/9/16	41.43	3.19				2.37	1.95
2025/9/17	0.16	0.01		0.22			
2025/9/18	1.01	0.04		1.63	0.1		

本資料僅供永豐金控同仁及客戶參考，客戶應審慎考量本身之需求與投資風險，本公司恕不負任何法律責任，亦不作任何保證。

台指週合約預估影響點數

合約	結算日	當週蒸發	待蒸發	已蒸發	狀態
202508W2	2025/8/13	33.82	0	33.82	-
202508	2025/8/20	5.89	0	5.89	-
202508W4	2025/8/27	9.82	0	9.82	-
202509W1	**2025/9/3**	**10.38**	**0**	**10.38**	**交易中**
202509W2	**2025/9/10**	**7.11**	**7.11**	**0**	**交易中**
202509	2025/9/17	41.64	48.74	0	-
202509W4	2025/9/24	2.26	51	0	-
202510W1	2025/10/1	2.1	53.1	0	-
202510W2	2025/10/8	0	53.1	0	-

本資料僅供永豐金控同仁及客戶參考，客戶應審慎考量本身之需求與投資風險，本公司恕不負任何法律責任，亦不作任何保證。

全年蒸發點數估計-台指

橘字為年初至該月結算之累積值
黑字為該合約(近月期間)之蒸發點

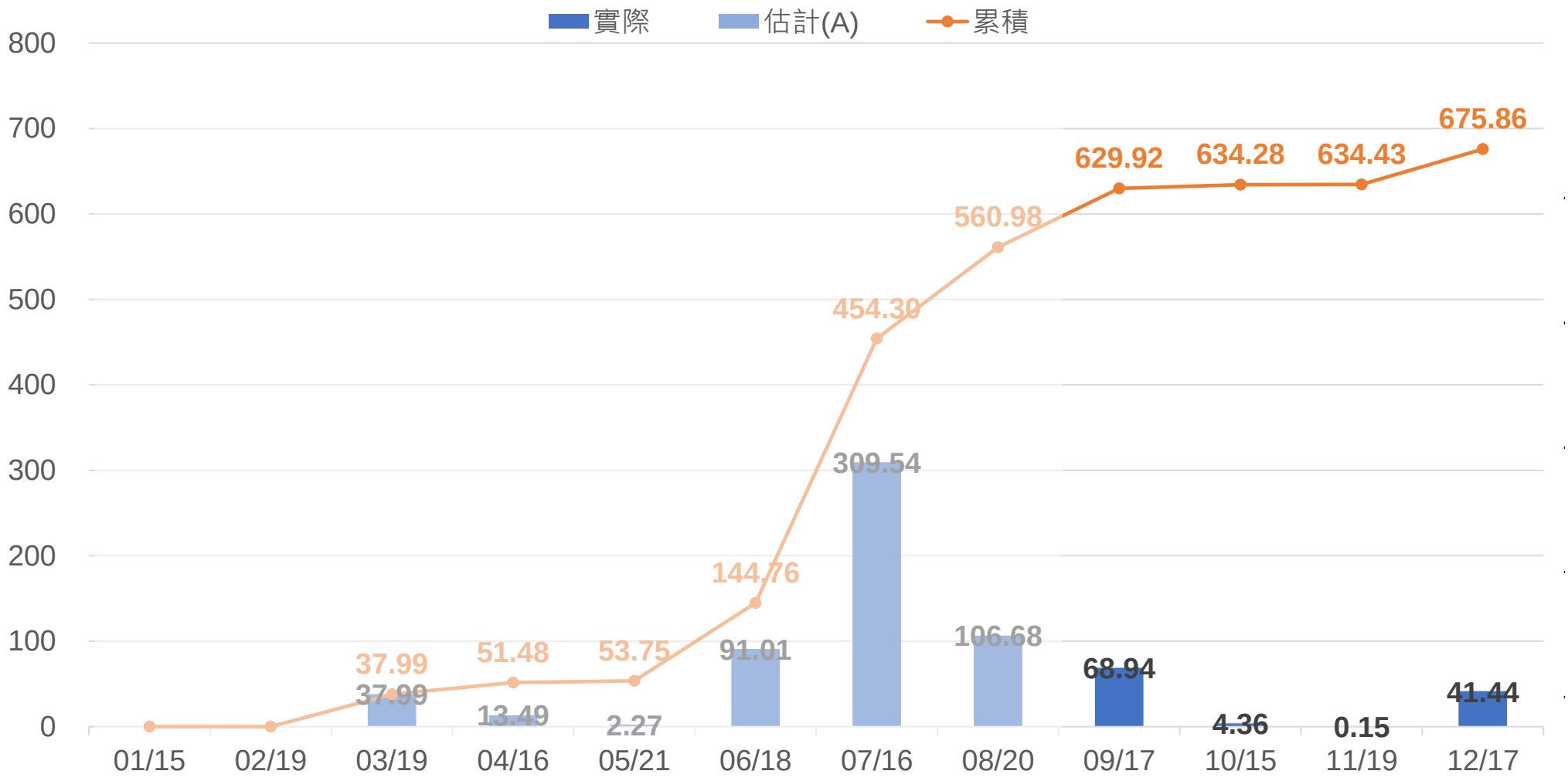

(估計代表尚未公布實際除息日，依已知的股東會日期往後推算)

本資料僅供永豐金控同仁及客戶參考，客戶應審慎考量本身之需求與投資風險，本公司恕不負任何法律責任，亦不作任何保證。

全年蒸發點數估計-電子、金融

橘字為年初至該月結算之累積值
黑字為該合約(近月期間)之蒸發點

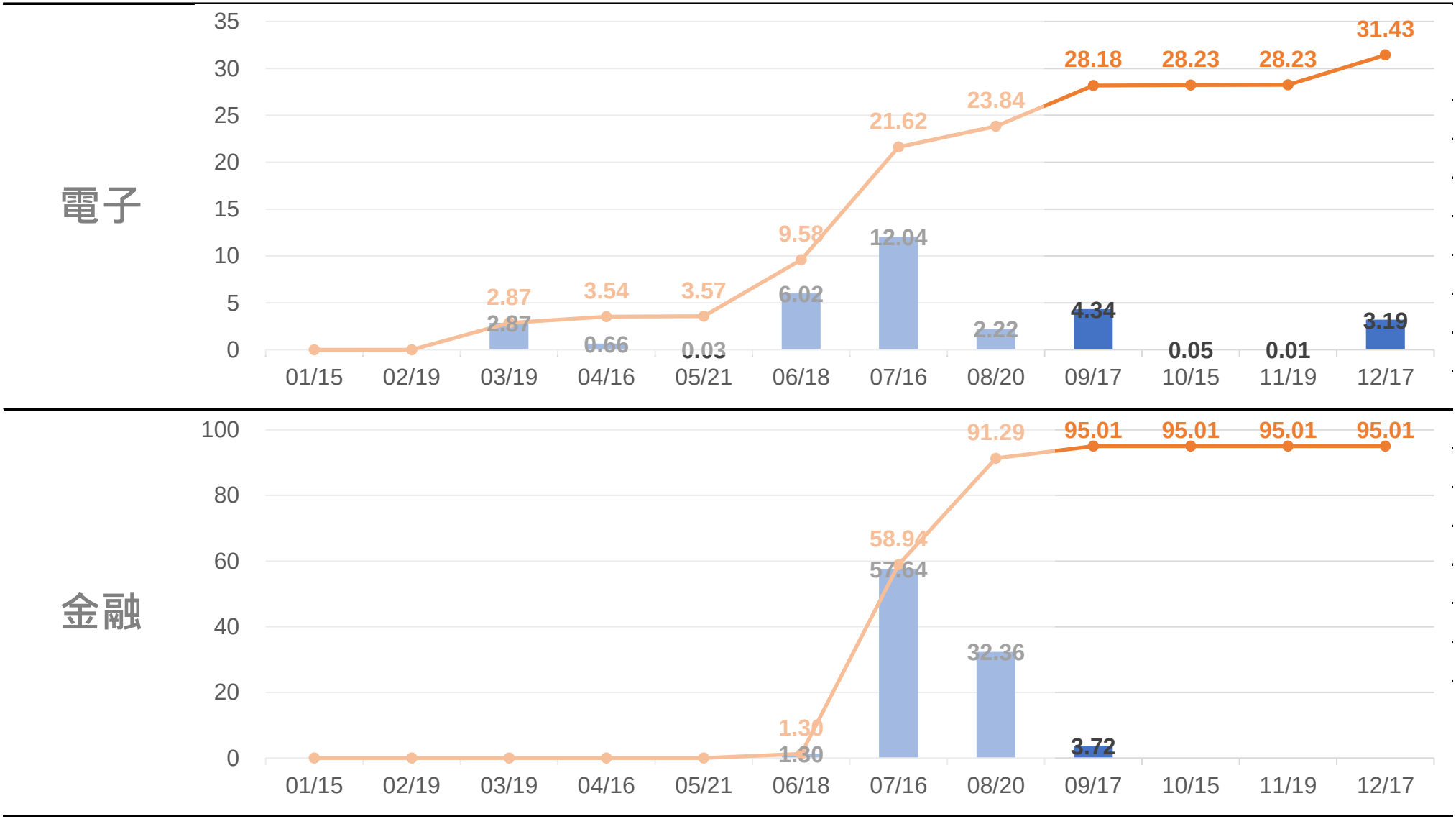

本資料僅供永豐金控同仁及客戶參考，客戶應審慎考量本身之需求與投資風險，本公司恕不負任何法律責任，亦不作任何保證。

全年蒸發點數估計-非金電、櫃買

橘字為年初至該月結算之累積值
黑字為該合約(近月期間)之蒸發點

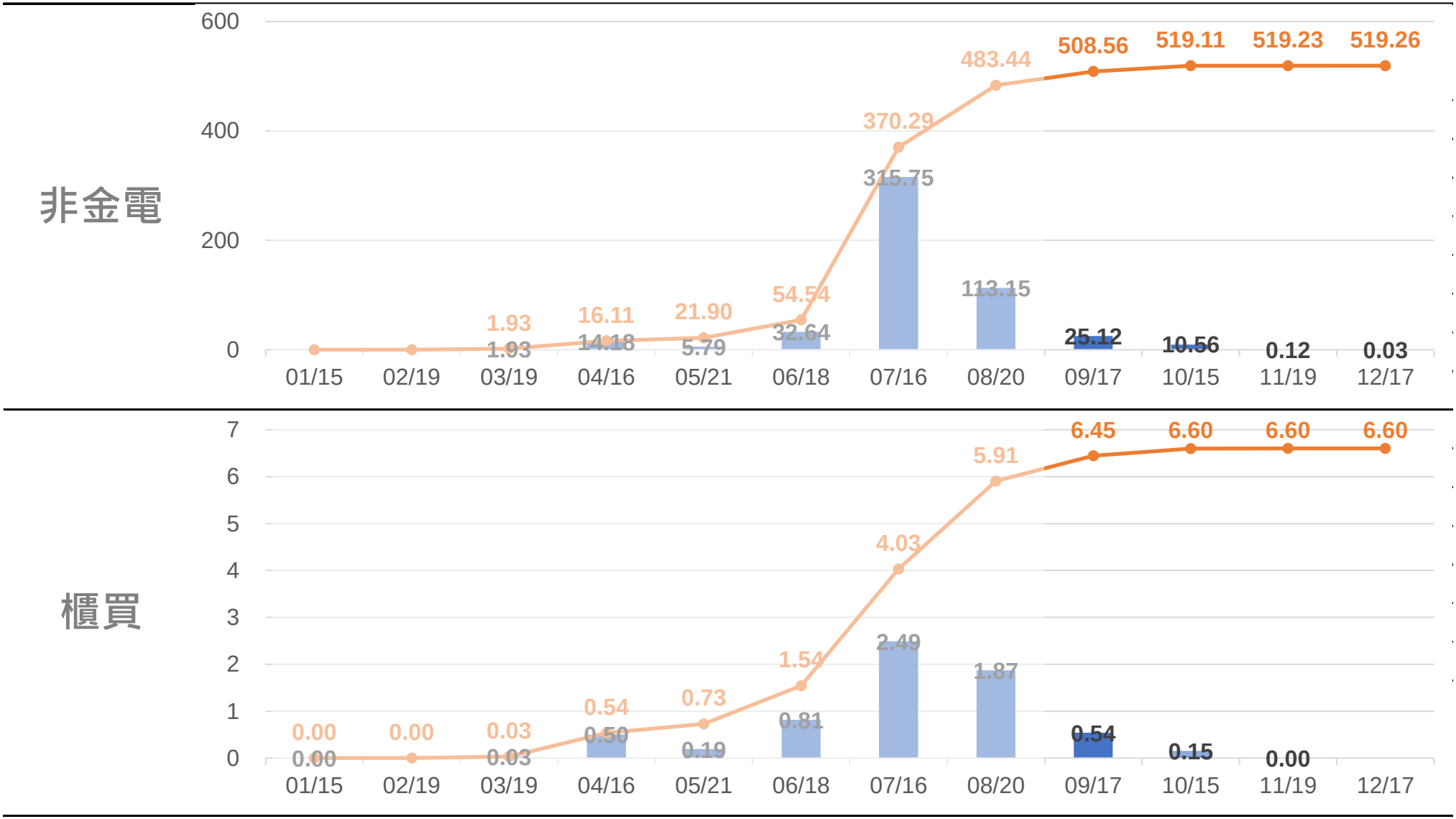

本資料僅供永豐金控同仁及客戶參考，客戶應審慎考量本身之需求與投資風險，本公司恕不負任何法律責任，亦不作任何保證。

全年蒸發點數估計-MSCI、FTSE

橘字為年初至該月結算之累積值
黑字為該合約(近月期間)之蒸發點

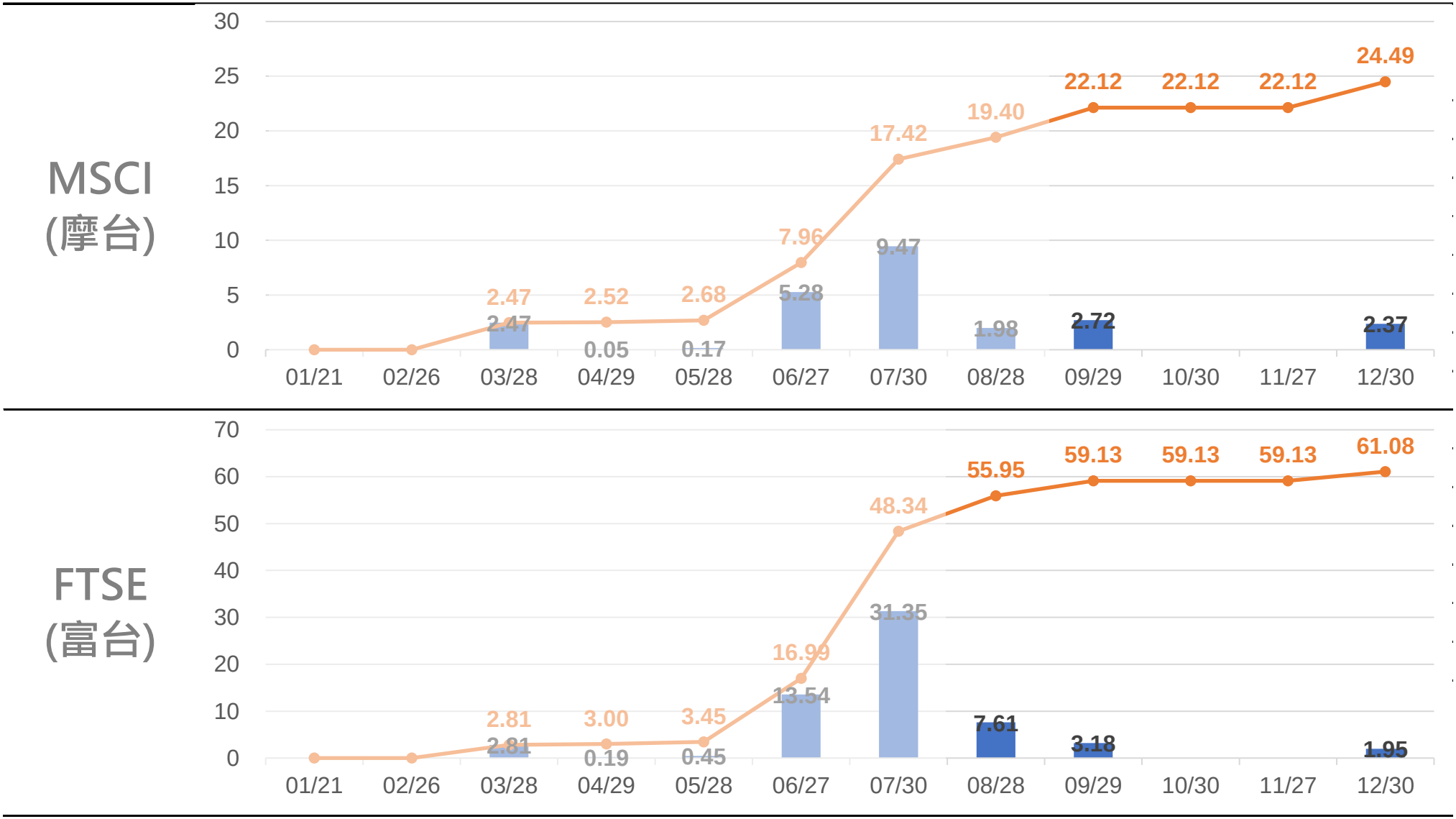

本資料僅供永豐金控同仁及客戶參考，客戶應審慎考量本身之需求與投資風險，本公司恕不負任何法律責任，亦不作任何保證。

台指待除息前50大

*「估計」代表尚未公布除息日，依股東會日期向後推算
**橘色區域代表對該指數影響點數，醒目數字代表影響程度排名前10

代號	股票	現金股利	日期	狀態	台指	電子	金融	MSCI	FTSE
2701	萬企	0.28	9/3	實際	0.04				
6426	統新	0.5	9/3	實際	0.01	0			
3346	麗清	1.21	9/3	實際	0.05				
4736	泰博	10	9/4	實際	0.3				
3605	宏致	0.72	9/4	實際	0.04	0			
9906	欣巴巴	6.5	9/4	實際	0.19				
6139	亞翔	13.89	9/4	實際	1.04	0.08			
1203	味王	1.2	9/4	實際	0.09				
2493	揚博	4	9/4	實際	0.15	0.01			
2323	中環	0.3	9/4	實際	0.1	0.01			

本資料僅供永豐金控同仁及客戶參考，客戶應審慎考量本身之需求與投資風險，本公司恕不負任何法律責任，亦不作任何保證。

台指待除息前50大

*「估計」代表尚未公布除息日，依股東會日期向後推算
**橘色區域代表對該指數影響點數，醒目數字代表影響程度排名前10

代號	股票	現金股利	日期	狀態	台指	電子	金融	MSCI	FTSE
1339	昭輝	3	9/4	實際	0.07				
3059	華晶科	1	9/4	實際	0.1	0.01			
1783	和康生	0.83	9/5	實際	0.02				
2530	華建	1.1	9/8	實際	0.3				
3545	敦泰	1.74	9/8	實際	0.12	0.01			
2923	鼎固-KY	0.24	9/8	實際	0.13				
6133	金橋	0.3	9/9	實際	0.01	0			
1514	亞力	1.7	9/9	實際	0.15				
2442	新美齊	0.08	9/9	實際	0.01				
2905	三商	0.3	9/10	實際	0.11				

永豐期貨
SinoPac Futures
永豐期貨股份有限公司｜台北市重慶南路一段2號8樓｜02-2381-1799｜114年金管期總字第010號｜顧問事業部
本資料僅供永豐金控同仁及客戶參考，客戶應審慎考量本身之需求與投資風險，本公司恕不負任何法律責任，亦不作任何保證。

台指待除息前50大

*「估計」代表尚未公布除息日，依股東會日期向後推算
**橘色區域代表對該指數影響點數，醒目數字代表影響程度排名前10

代號	股票	現金股利	日期	狀態	台指	電子	金融	MSCI	FTSE
2379	瑞昱	25.5	9/10	實際	4.18	0.32		0.24	0.74
6504	南六	1	9/11	實際	0.02				
5906	台南-KY	0.8	9/11	實際	0.01				
1517	利奇	0.2	9/12	實際	0.01				
2330	台積電	5	9/16	實際	41.43	3.19		2.37	1.95
2374	佳能	0.6	9/17	實際	0.06	0			
2488	漢平	3.2	9/17	實際	0.08	0.01			
3002	歐格	0.7	9/17	實際	0.02	0			
2540	愛山林	1	9/18	估計	0.22				
3021	鴻名	0.3	9/18	估計	0.01	0			

永豐期貨 SinoPac Futures
永豐期貨股份有限公司｜台北市重慶南路一段2號8樓｜02-2381-1799｜114年金管期總字第010號｜顧問事業部
本資料僅供永豐金控同仁及客戶參考，客戶應審慎考量本身之需求與投資風險，本公司恕不負任何法律責任，亦不作任何保證。

台指待除息前50大

*「估計」代表尚未公布除息日，依股東會日期向後推算
**橘色區域代表對該指數影響點數，醒目數字代表影響程度排名前10

代號	股票	現金股利	日期	狀態	台指	電子	金融	MSCI	FTSE
3701	大眾控	0.2	9/18	估計	0.02	0			
1463	強盛新	2.1	9/18	估計	0.12				
6438	迅得	3	9/18	估計	0.08	0.01			
1225	福懋油	0.14	9/18	估計	0.01				
2706	第一店	0.35	9/18	實際	0.06				
6277	宏正	1	9/18	估計	0.04	0			
1235	興泰	0.5	9/18	估計	0.03				
2458	義隆	2.6	9/18	估計	0.25	0.02			
4967	十銓	3	9/18	估計	0.08	0.01			
2543	皇昌	0.5	9/18	估計	0.09				

本資料僅供永豐金控同仁及客戶參考，客戶應審慎考量本身之需求與投資風險，本公司恕不負任何法律責任，亦不作任何保證。