

# CFTC大額交易人持倉報告

---

永豐期貨顧問事業部編製

2025/9/1

資料來源：CFTC官網、精誠資訊DQII、奇狐全球版

永豐期貨股份有限公司 | 台北市重慶南路一段2號8樓 | 02-2381-1799 | 114年金管期總字第010號 | 顧問事業部  
本報告純屬研究性質，僅供永豐金控同仁及客戶參考，不提供或嘗試遊說客戶作為交易期權之依據，客戶於決策時應依個人財務狀況審慎評估所能承擔之風險，並就投資結果自行負責，本公司恕不負任何法律責任，亦不作任何保證。本報告內容或有取材於本公司認可之來源，但不保證其真實性或完整性，相關圖表均採用特定軟體，以歷史數據進行繪製及統計，並不具預測未來之能力與代表未來獲利，客戶參考使用前須審慎評估。報告內容中所有資訊有其時效性，爾後若有變更，本公司將不作預告或主動更新。未經本公司授權，禁止以任何形式複製、轉載或節錄。

# 目錄

---

- P3 報告閱讀說明
- P4 大額交易人身分分類
- P5 金融類投機部位每週變動表
- P6 商品類投機部位每週變動表

## 金融類

- |             |            |
|-------------|------------|
| P7 mini 道瓊  | P15 歐元     |
| P8 mini NQ  | P16 日圓     |
| P9 mini S&P | P17 英鎊     |
| P10 VIX     | P18 瑞郎     |
| P11 30年債    | P19 加幣     |
| P12 10年債    | P20 澳幣     |
| P13 5年債     | P21 紐幣     |
| P14 2年債     | P22 美元指數   |
|             | P23 綜美(未含) |
|             | P24 綜美(包含) |

## 商品類

- |          |          |
|----------|----------|
| P25 黃金   | P35 玉米   |
| P26 白銀   | P36 小麥   |
| P27 銅    | P37 黃豆   |
| P28 白金   | P38 黃豆油  |
| P29 輕原油  | P39 黃豆粉  |
| P30 熱燃油  | P40 粗米   |
| P31 天然氣  | P41 咖啡   |
| P32 無鉛汽油 | P42 可可   |
| P33 活牛   | P43 11號糖 |
| P34 活豬   | P44 棉花   |

# CFTC大額交易人持倉報告閱讀說明

---

在美國負責主管期貨交易的是商品期貨交易委員會，  
(Commodity Futures Trading Commission，簡稱CFTC)  
CFTC在每週五美國東部時間下午03:30，  
台灣時間週六上午03:30(冬令延後1小時)，  
於官網上發佈統計至每週二收盤，  
在美國上市交易的期貨商品未平倉部位現況。

每個期貨商品未平倉部位由需申報與不需申報兩部分組成，  
持有部位則分為多單、空單、扣抵部位等三種類別，  
(不需申報的部份本報告不予呈現)  
(1口扣抵部位表示各持有1口多單與空單)  
(本報告將扣抵部位還原至多單與空單)

在2009/9/4與2010/7/20，CFTC為增加市場交易透明度，  
分別將商品類與金融類須申報的期貨交易人身分細分成四大類，  
以下將簡單說明：

# 大額交易人身分類別說明

## 金融類

### Dealer / Intermediary (經紀商 / 中間商)

被歸類為市場的賣方，設計並且販售各種金融商品給客戶或發行於市場；藉由期貨合約來降低手中持有部位的風險，如大型投資銀行與證券經紀商。

### Asset Manager / Institutional (資產管理人 / 資產管理機構)

這一類的市場參與者為機構投資人者，包括退休基金、養老基金、保險公司、共同基金，以及客戶為法人機構的基金經理人

### Leveraged Money (槓桿式基金)

以避險基金與各類型基金經理人為代表，如有登記的CTA(商品交易投資顧問)、CPO(期貨基金經理人)，與未登記但經CFTC認可的私募基金。

### Other Reportables (其他)

需申報但不屬於上面三項的交易人。

## 商品類

### Producer / Merchant / Processor / User (生產商 / 貿易商 / 加工商 / 用戶)

從事實體商品生產、加工、包裝或運輸的相關交易人，包括生產商、製造商、貿易商、加工商等使用者，利用期貨市場來規避或管理營運風險。

### Swap Dealers (掉期交易商)

從事OTC市場交易的互換交易商，會利用期貨來管理或規避交換交易時所產生的風險。

### Managed Money (管理基金)

主要是替客戶或自身進行買賣交易以獲取營利的管理基金，如有登記的CTA(商品交易投資顧問)、CPO(期貨基金經理人)，與未登記但經CFTC認可的私募基金。

### Other Reportables (其他)

需申報但不屬於上面三項的交易人。

# 金融類投機部位每週變動表

數據日期 2025/08/26

種類	商品	總OI		槓桿基金		
		總OI	變動	多空淨部位	淨部位變動	佔總OI%
指數	NQ	322489	-4909	-13835	+2503	-4.29%
	YM	84714	-624	-7743	+864	-9.14%
	ES	2793715	+74229	-423510	-63094	-15.16%
	VX	469082	-38034	-105820	-16769	-22.56%
債券	30年債	2398776	+379677	-340942	+16361	-14.21%
	10年債	6426272	+36464	-2535378	-78987	-39.45%
	5年債	7785970	+16137	-3271317	+87439	-42.02%
	2年債	4625185	-41465	-2000391	+84609	-43.25%
外匯	英鎊	243361	+59	+27578	+1905	+11.33%
	歐元	966629	+21645	+8588	-1124	+0.89%
	瑞郎	89993	-922	+289	+26	+0.32%
	綜美(未含)	873740	+19469	+472	+1011	+0.05%
	綜美(含美)	905373	+22050	-1430	+2919	-0.16%
	紐幣	53097	+5599	-225	+3779	-0.42%
	澳幣	205740	+5998	-6447	+1370	-3.13%
	美元	31633	+2581	-1902	+1908	-6.01%
	日圓	384221	+11518	-52275	-1426	-13.61%
	加幣	237739	+7612	-38314	-2480	-16.12%

# 商品類投機部位每週變動表

數據日期 2025/08/26

種類	商品	總OI		管理基金		
		總OI	變動	多空淨部位	淨部位變動	佔總OI%
金屬	黃金	633282	-10723	+148122	+6364	+23.39%
	白銀	180977	-3543	+34205	+5419	+18.90%
	白金	99049	-1725	+14731	+2503	+14.87%
	銅	210899	-27970	+27637	+2532	+13.10%
能源	無鉛汽油	330812	-6348	+38419	+11501	+11.61%
	熱燃油	378648	-3425	+33105	+693	+8.74%
	輕原油	2385071	-14797	+24225	-5461	+1.02%
	天然氣	1633747	+6679	-44343	-7559	-2.71%
肉類	活豬	449960	+17106	+114042	+8274	+25.34%
	活牛	551154	+21897	+126152	+1633	+22.89%
農產	黃豆油	676484	-17413	+30669	-673	+4.53%
	黃豆	1056637	-70091	+20818	+20815	+1.97%
	玉米	1848252	-240042	-110686	+33964	-5.99%
	黃豆粉	677277	-78076	-61711	+23528	-9.11%
	小麥	493402	-65346	-81587	+16544	-16.54%
	粗米	12490	-936	-5858	-142	-46.90%
軟性	咖啡	206805	+18767	+28306	+4118	+13.69%
	可可	107225	-2292	+9299	-2455	+8.67%
	11號糖	1054063	+15841	-98204	-2673	-9.32%
	棉花	287393	+5107	-59931	-3614	-20.85%

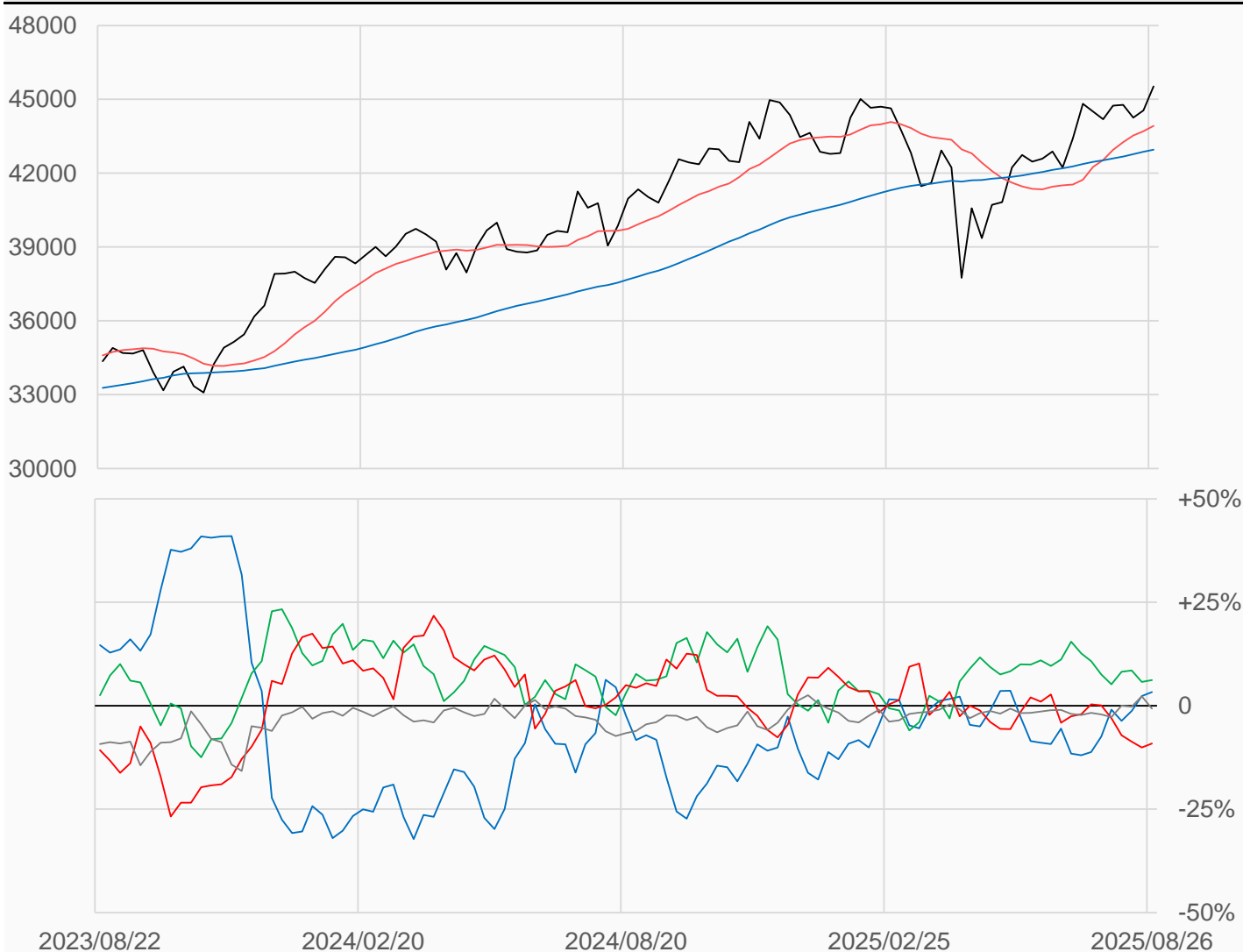
# mini 道瓊

mini道瓊較前一週上漲978點收在45528點，  
槓桿基金多單增加621口，空單減少243口，  
淨空單較前一週減少10.04%或864口至7743口。

數據日期	前期OI	本期OI	增減	增減	週五收盤價	較前週變動
2025/08/26	85338	84714	-624	-0.73%	45528	↑ +978
分類	多單OI	增減	空單OI	增減	多空淨部位	淨部位變動
經紀商	38281	+830	35459	+14	+2822	+816
資產管理	19178	-358	13926	-670	+5252	+312
槓桿基金	15642	+621	23385	-243	-7743	+864
其他	495	-2140	1096	+400	-601	-2540

週五收盤價與13週與52週平均線

— YM — 13週 43919 — 52週 42955



淨部位佔總OI% 經紀 +3.3% 資管 +6.2% 槓桿 -9.1% 其他 -0.7%

# mini NQ

miniNQ較前一週下跌342點收在23607.5點，  
槓桿基金多單增加2080口，空單減少423口，  
淨空單較前一週減少2503口至13835口。

數據日期	前期OI	本期OI	增減	增減	週五收盤價	較前週變動
2025/08/26	327398	322489	-4909	-1.50%	23607.50	↓ -342.00
分類	多單OI	增減	空單OI	增減	多空淨部位	淨部位變動
經紀商	59996	-3122	141804	-359	-81808	-2763
資產管理	116537	-4248	38699	-1454	+77838	-2794
槓桿基金	88487	+2080	102322	-423	-13835	+2503
其他	11923	+780	5236	-568	+6687	+1348

週五收盤價與13週與52週平均線

— NQ — 13週 22705 — 52週 21041



淨部位佔總OI% 經紀 -25.4% 資管 +24.1% 槓桿 -4.3% 其他 +2.1%



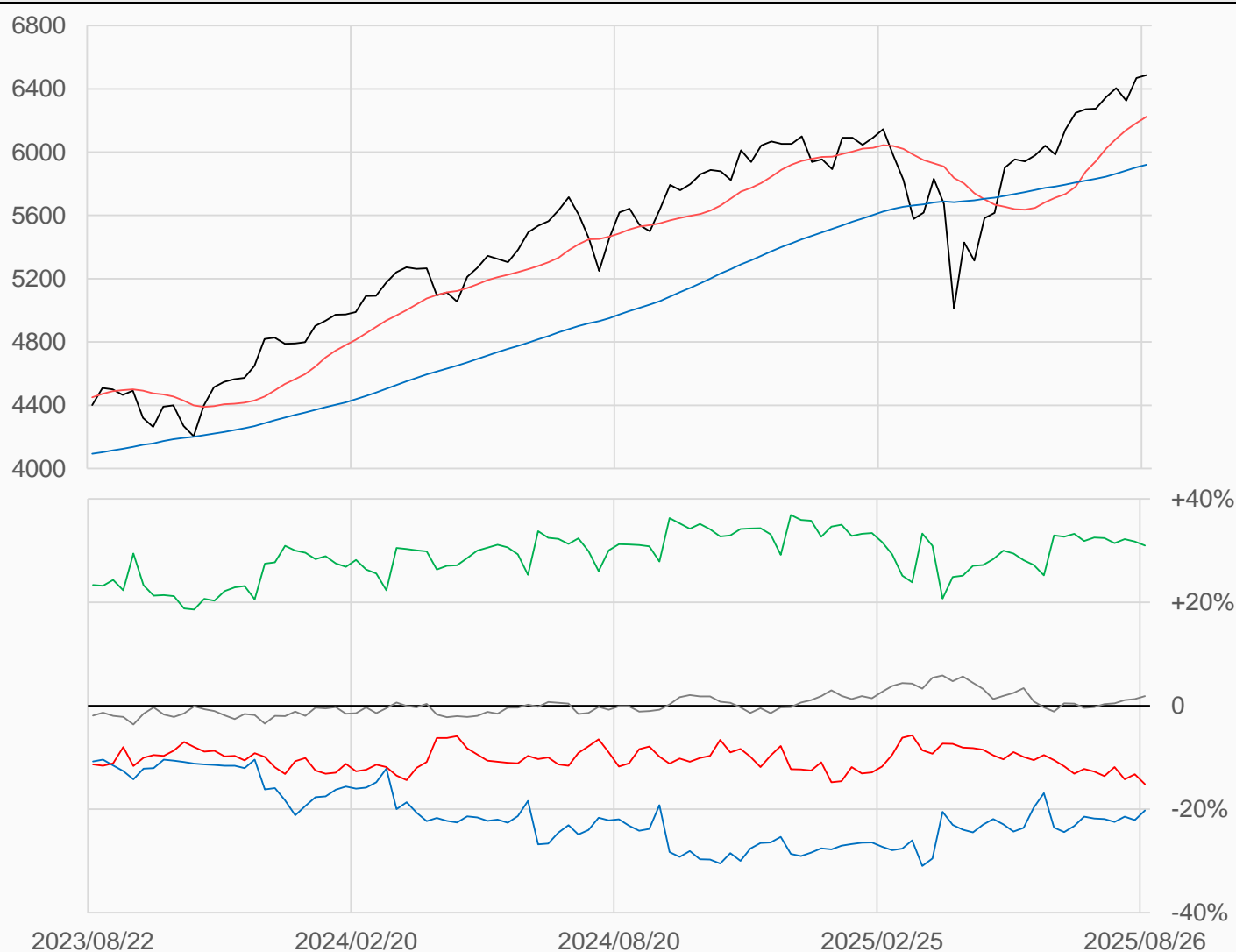
# mini S&P

miniS&P較前一週上漲18.5點收在6487點，  
槓桿基金多單增加12158口，空單增加75253口，  
淨空單較前一週增加63095口至423510口。

數據日期	前期OI	本期OI	增減	增減	週五收盤價	較前週變動
2025/08/26	2719486	2793715	+74229	+2.73%	6487.00	↑ +18.50
分類	多單OI	增減	空單OI	增減	多空淨部位	淨部位變動
經紀商	374354	+60746	940439	+25982	-566085	+34764
資產管理	1266688	-5933	400860	-8991	+865828	+3058
槓桿基金	736892	+12158	1160402	+75253	-423510	-63095
其他	124340	+4653	72353	-11643	+51987	+16296

週五收盤價與13週與52週平均線

— ES — 13週 6224.1 — 52週 5920.3



淨部位佔總OI% 經紀 -20.3% 資管 +31.0% 槓桿 -15.2% 其他 +1.9%

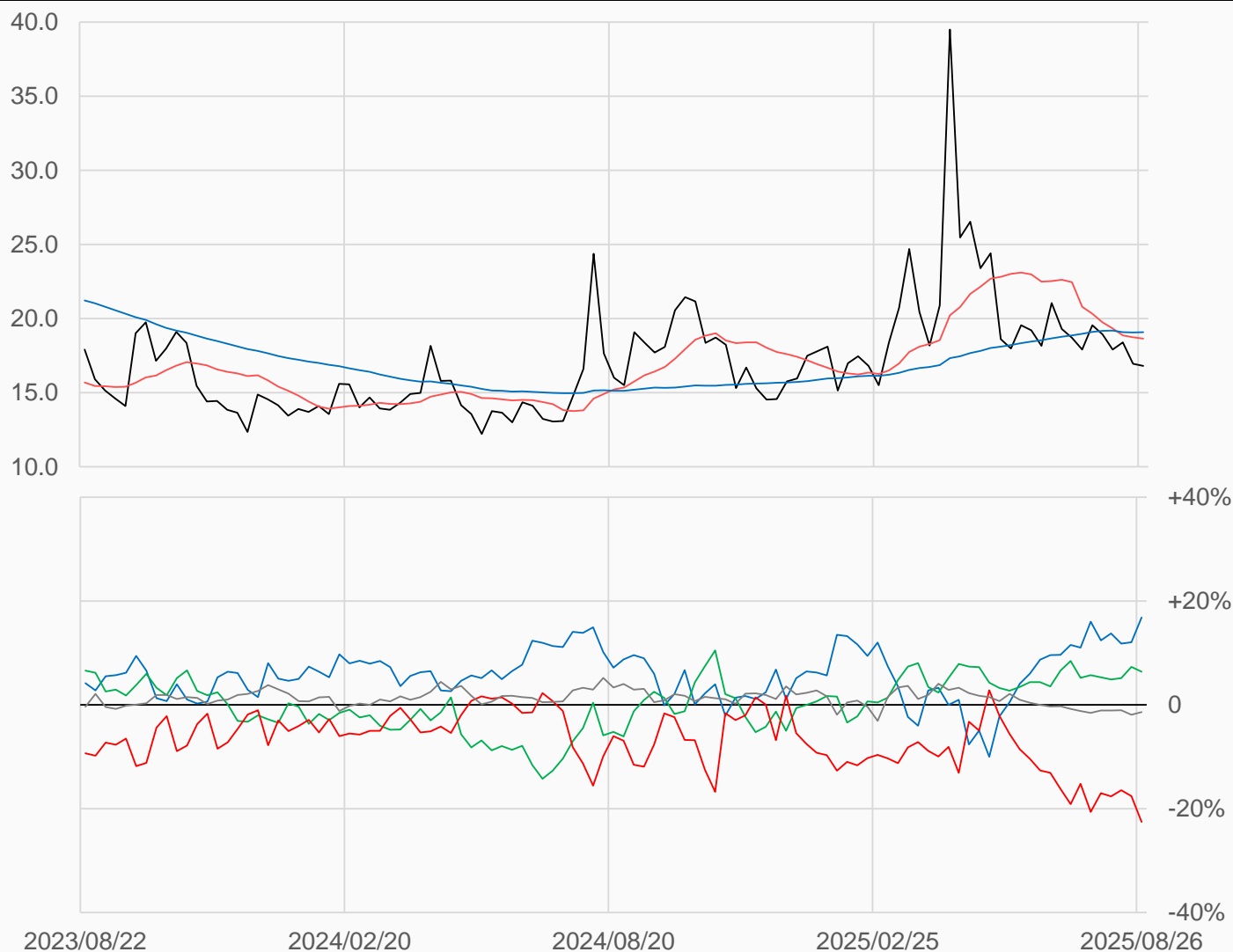
# VIX

VIX較前一週下跌0.15點收在16.8點，  
 槓桿基金多單減少27563口，空單減少10794口，  
 淨空單較前一週增加16769口至105820口。

數據日期	前期OI	本期OI	增減	增減	週五收盤價	較前週變動
2025/08/26	507116	469082	-38034	-7.50%	16.80	↓ -0.15
分類	多單OI	增減	空單OI	增減	多空淨部位	淨部位變動
經紀商	154552	-6604	75601	-24371	+78951	+17767
資產管理	168794	-1720	138958	+5474	+29836	-7194
槓桿基金	111300	-27563	217120	-10794	-105820	-16769
其他	6788	-3238	13375	-6399	-6587	+3161

週五收盤價與13週與52週平均線

— VX — 13週 18.644 — 52週 19.078



淨部位佔總OI% 經紀 +16.8% 資管 +6.4% 槓桿 -22.6% 其他 -1.4%

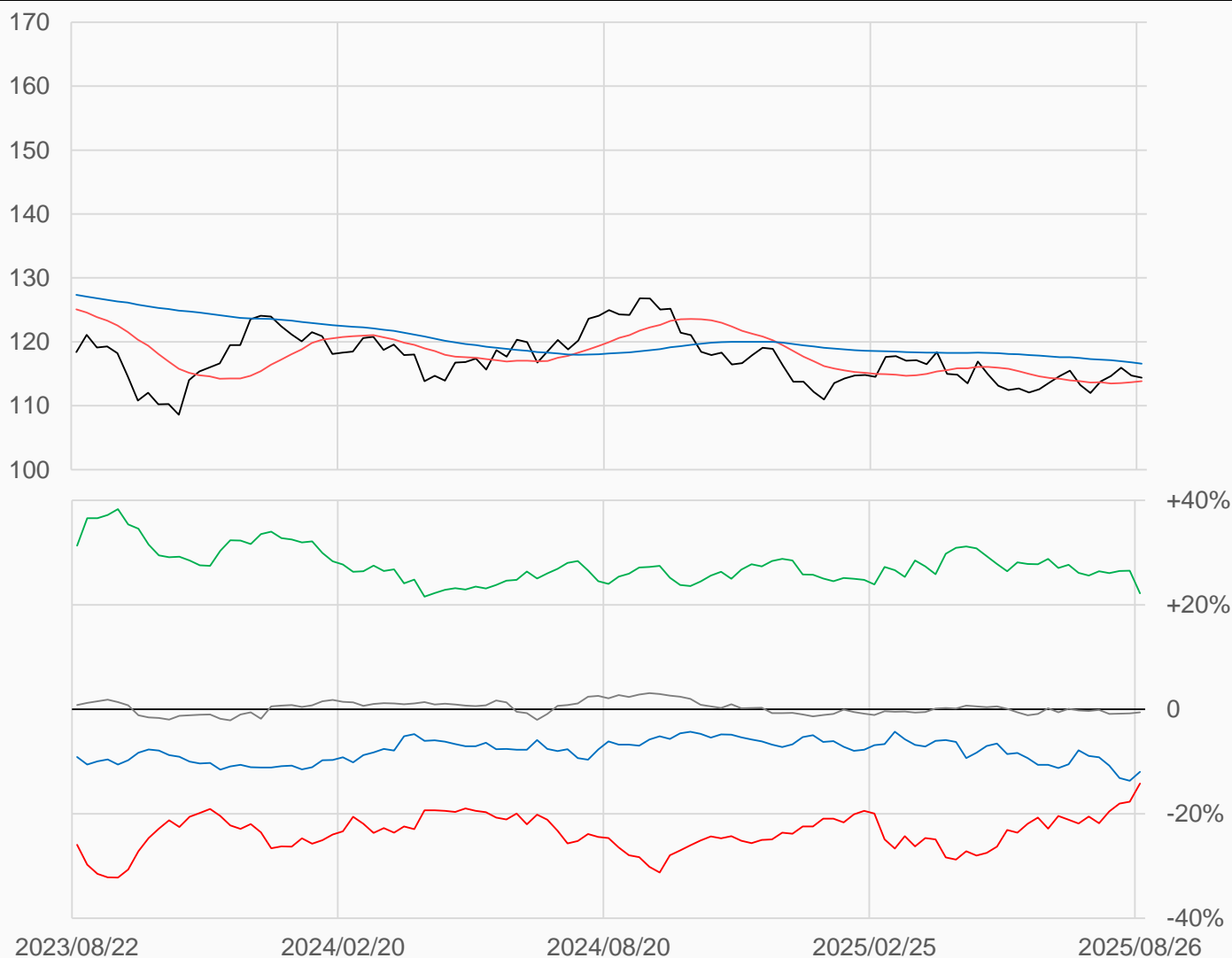
# 30年債

美國30年公債較前一週下跌0.3125點收在114.4063點，  
槓桿基金多單減少26092口，空單減少42452口，  
淨空單較前一週減少16360口至340942口。

數據日期	前期OI	本期OI	增減	增減	週五收盤價	較前週變動
2025/08/26	2019099	2398776	+379677	+18.80%	114 13/32	↓ - 10/32
分類	多單OI	增減	空單OI	增減	多空淨部位	淨部位變動
經紀商	359197	+290728	645724	+300939	-286527	-10211
資產管理	1446655	+99734	914263	+103359	+532392	-3625
槓桿基金	232223	-26092	573165	-42452	-340942	+16360
其他	89671	+986	103975	-413	-14304	+1399

週五收盤價與13週與52週平均線

— US — 13週 113.84 — 52週 116.58



淨部位佔總OI% 經紀 -11.9% 資管 +22.2% 槓桿 -14.2% 其他 -0.6%

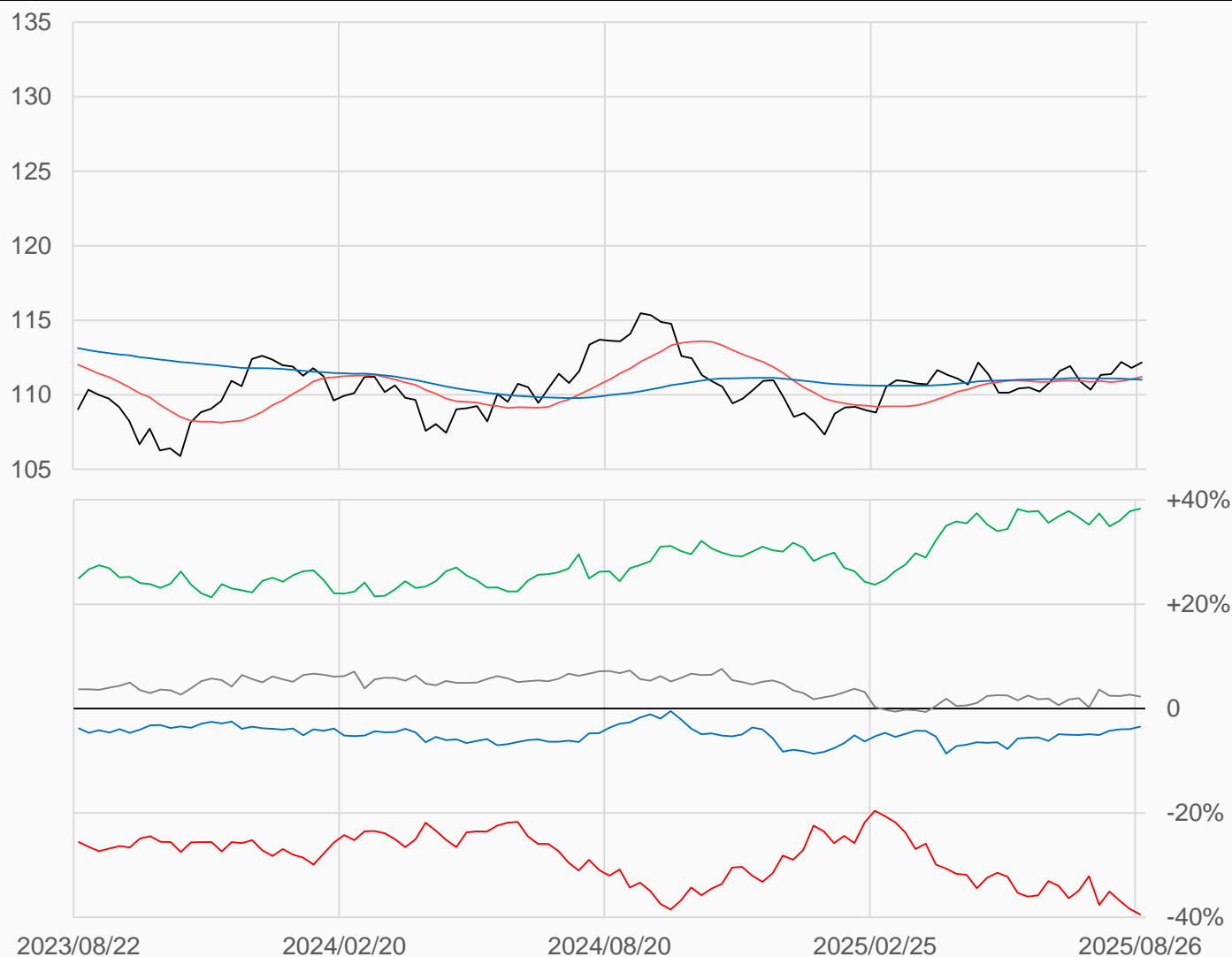
# 10年債

美國10年公債較前一週上漲0.3594點收在112.1563點，  
 槓桿基金多單減少49616口，空單增加29371口，  
 淨空單較前一週增加78987口至2535378口。

數據日期	前期OI	本期OI	增減	增減	週五收盤價	較前週變動
2025/08/26	6389808	6426272	+36464	+0.57%	112 10/64	↑ + 23/64
分類	多單OI	增減	空單OI	增減	多空淨部位	淨部位變動
經紀商	669049	+49610	893532	+22651	-224483	+26959
資產管理	3826824	+30515	1365988	-14107	+2460836	+44622
槓桿基金	1096921	-49616	3632299	+29371	-2535378	-78987
其他	311905	-35753	164155	-14625	+147750	-21128

週五收盤價與13週與52週平均線

— TY — 13週 111.19 — 52週 111.01



淨部位佔總OI% 經紀 -3.5% 資管 +38.3% 槓桿 -39.5% 其他 +2.3%

# 5年公債

美國5年公債較前一週上漲0.3282點收在109.1016點，

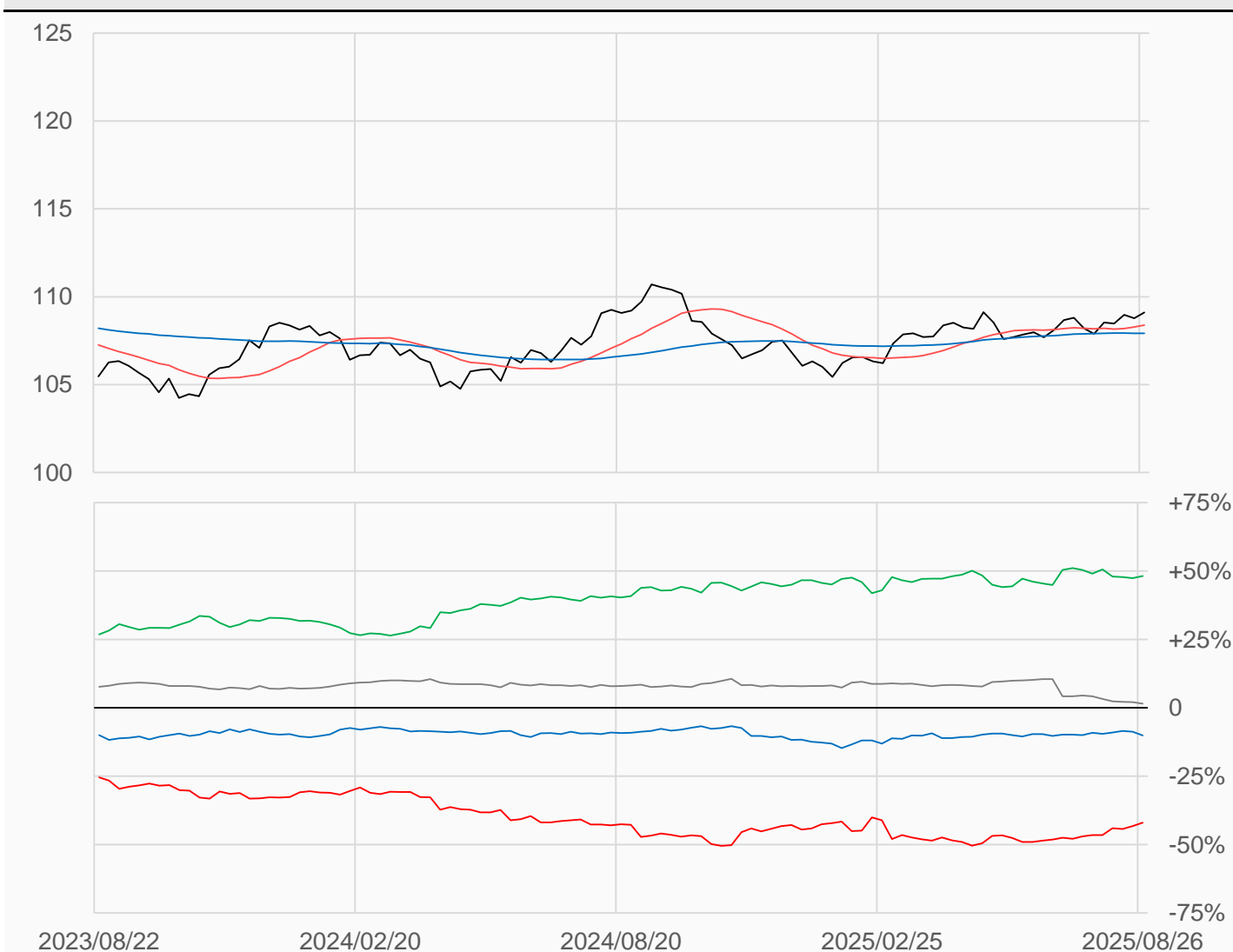
槓桿基金多單減少12459口，空單減少99898口，

淨空單較前一週減少87439口至3271317口。

數據日期	前期OI	本期OI	增減	增減	週五收盤價	較前週變動
2025/08/26	7769833	7785970	+16137	+0.21%	109 13/128	↑ + 42/128
分類	多單OI	增減	空單OI	增減	多空淨部位	淨部位變動
經紀商	471913	+84148	1258150	+193976	-786237	-109828
資產管理	5262827	-37339	1510069	-108352	+3752758	+71013
槓桿基金	1226565	-12459	4497882	-99898	-3271317	+87439
其他	325972	-36711	208549	+4040	+117423	-40751

週五收盤價與13週與52週平均線

— FV — 13週 108.39 — 52週 107.93



淨部位佔總OI% 經紀 -10.1% 資管 +48.2% 槓桿 -42.0% 其他 +1.5%

# 2年公債

美國2年公債較前一週上漲0.0547點收在103.9414點，

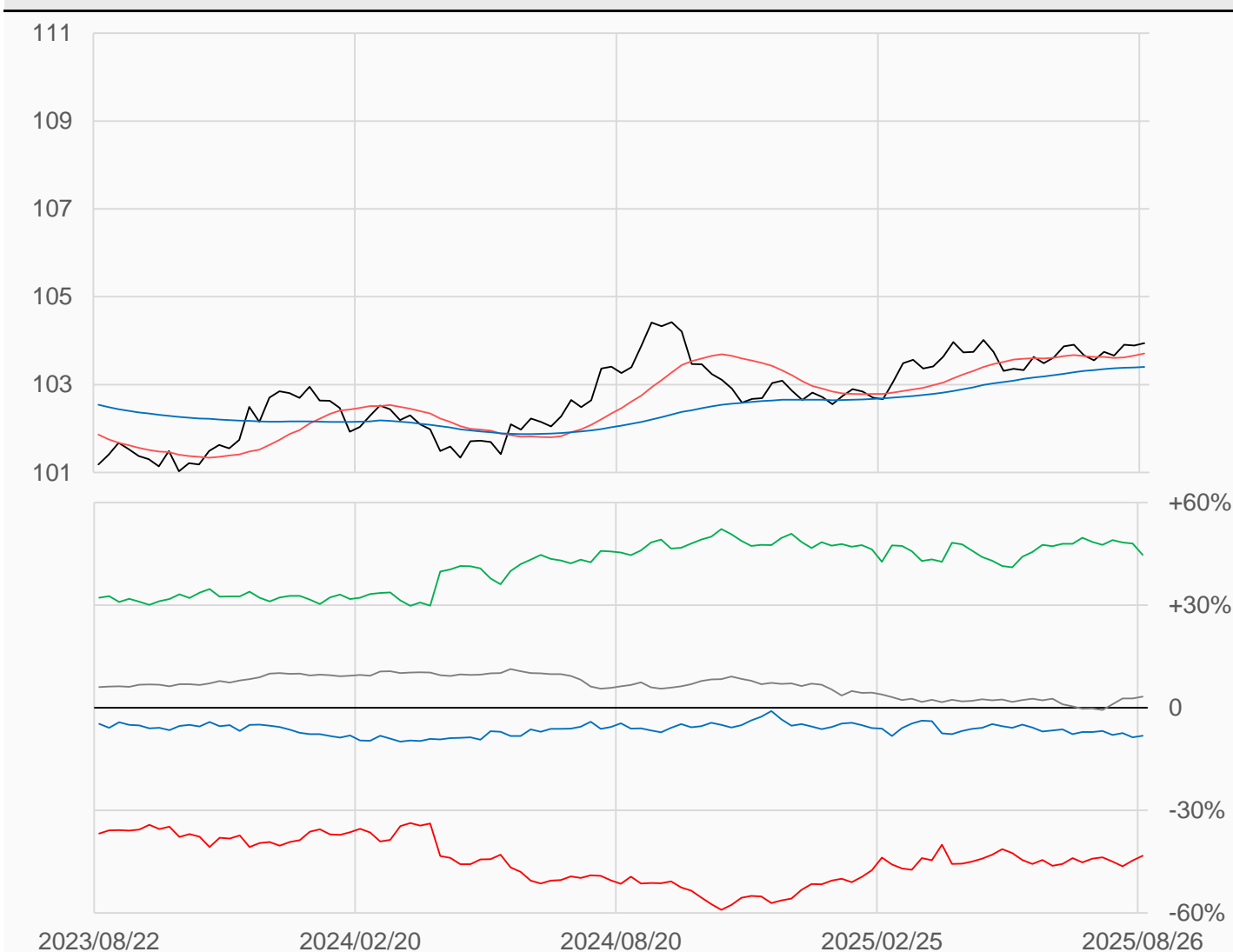
槓桿基金多單增加103419口，空單增加18809口，

淨空單較前一週減少84610口至2000391口。

數據日期	前期OI	本期OI	增減	增減	週五收盤價	較前週變動
2025/08/26	4666650	4625185	-41465	-0.89%	103 120/128	↑ + 7/128
分類	多單OI	增減	空單OI	增減	多空淨部位	淨部位變動
經紀商	231441	+43813	610542	+18694	-379101	+25119
資產管理	3037636	-239464	968335	-68194	+2069301	-171270
槓桿基金	754629	+103419	2755020	+18809	-2000391	+84610
其他	292625	+3285	142002	-20698	+150623	+23983

週五收盤價與13週與52週平均線

— TU — 13週 103.71 — 52週 103.4



淨部位佔總OI% 經紀 -8.2% 資管 +44.7% 槓桿 -43.2% 其他 +3.3%

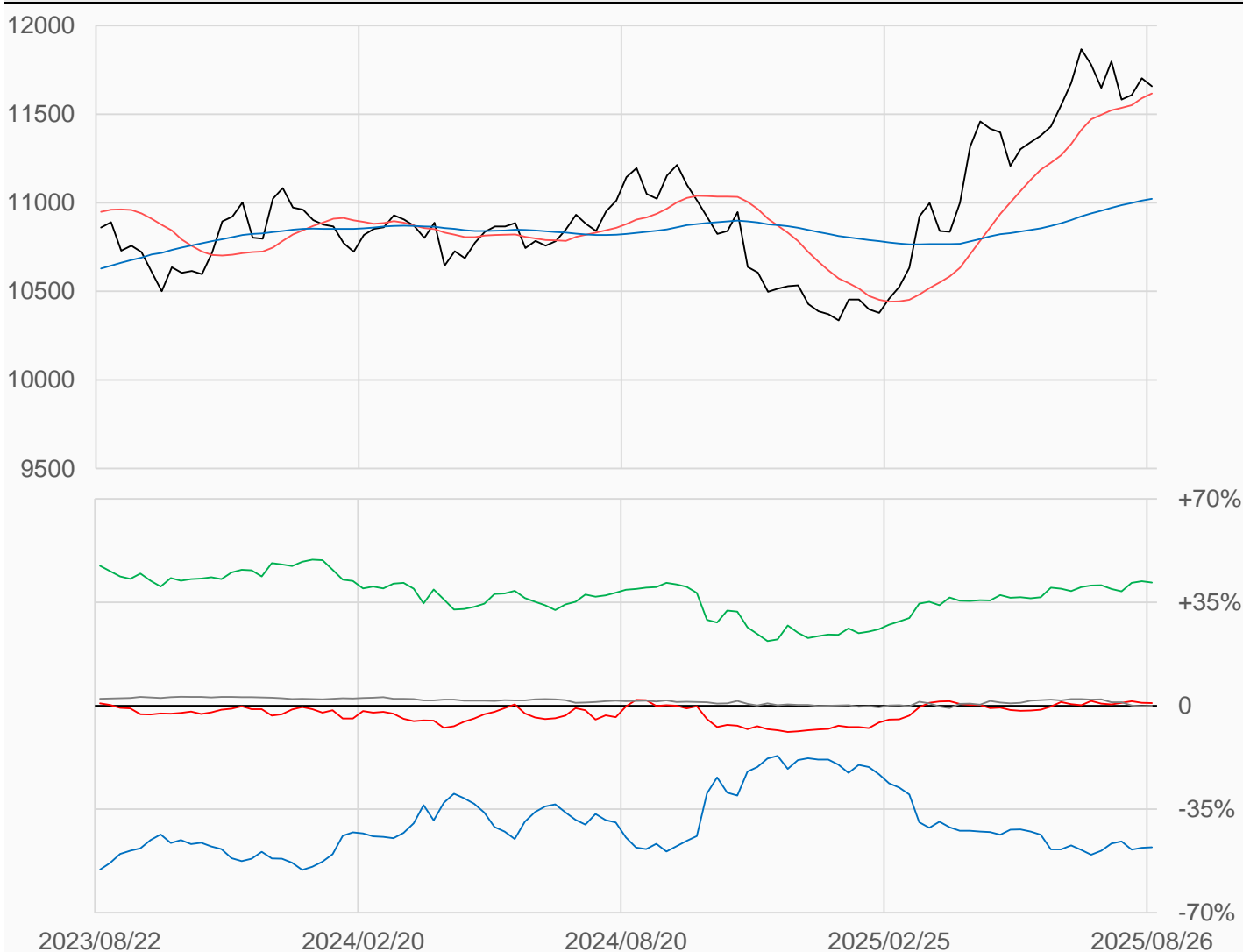
# 歐元

歐元較前一週下跌44.5點收在11657.5點，  
槓桿基金多單增加7448口，空單增加8571口，  
淨多單較前一週減少1123口至8588口。

數據日期	前期OI	本期OI	增減	增減	週五收盤價	較前週變動
2025/08/26	944984	966629	+21645	+2.29%	11657.5	↓ -44.5
分類	多單OI	增減	空單OI	增減	多空淨部位	淨部位變動
經紀商	77131	+6520	540301	+15890	-463170	-9370
資產管理	563548	+4544	160489	-618	+403059	+5162
槓桿基金	199098	+7448	190510	+8571	+8588	-1123
其他	24800	+1249	24756	-692	+44	+1941

週五收盤價與13週與52週平均線

— EC — 13週 11617 — 52週 11022



淨部位佔總OI% 經紀 -47.9% 資管 +41.7% 槓桿 +0.9% 其他 +0.0%

# 日圓

日圓較前一週上漲9點收在6798點，

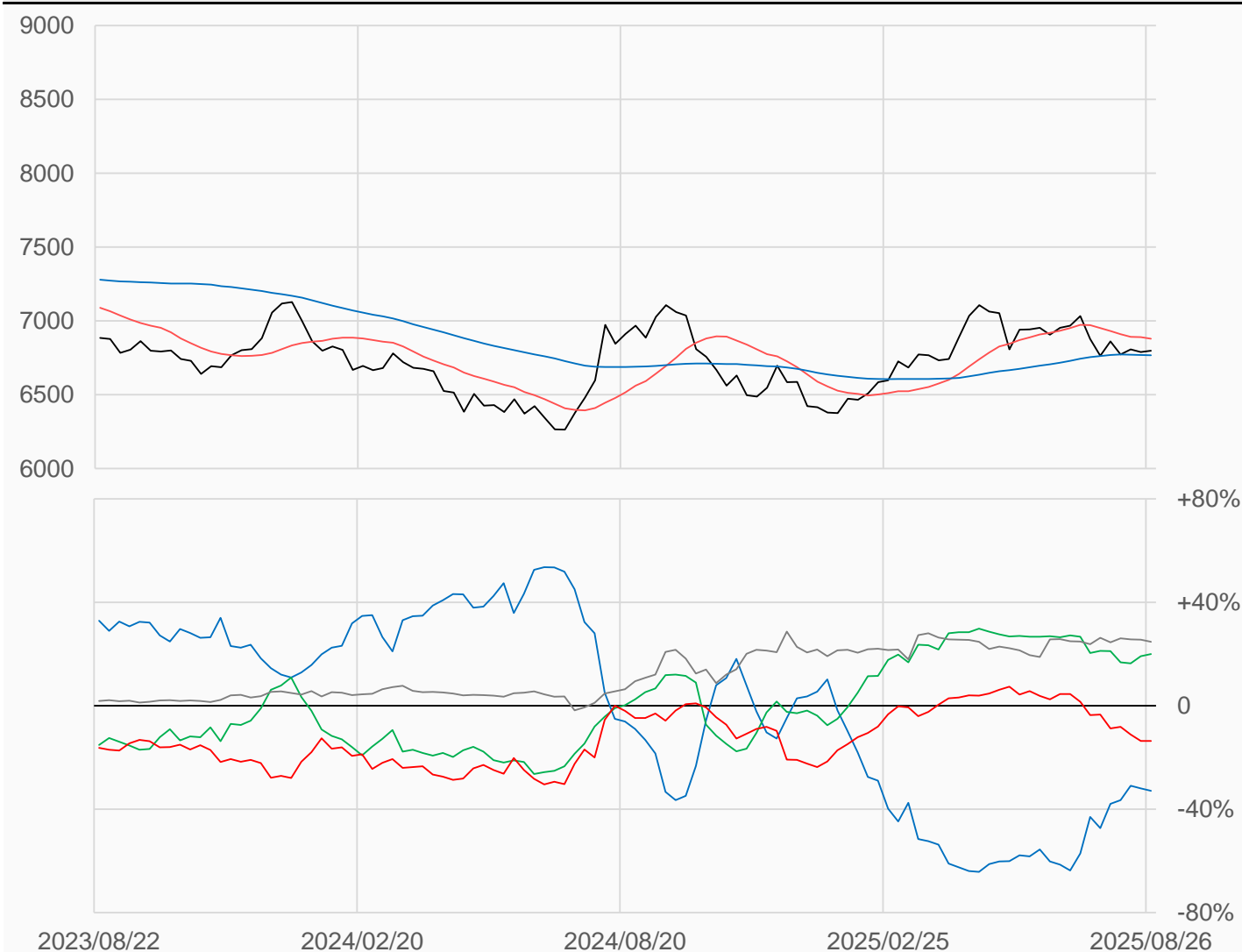
槓桿基金多單增加5481口，空單增加6908口，

淨空單較前一週增加1427口至52275口。

數據日期	前期OI	本期OI	增減	增減	週五收盤價	較前週變動
2025/08/26	372703	384221	+11518	+3.09%	6798.0	↑ +9.0
分類	多單OI	增減	空單OI	增減	多空淨部位	淨部位變動
經紀商	71551	+568	197888	+7913	-126337	-7345
資產管理	116474	+2807	39713	-2575	+76761	+5382
槓桿基金	53743	+5481	106018	+6908	-52275	-1427
其他	100803	-310	5658	-116	+95145	-194

週五收盤價與13週與52週平均線

— JY — 13週 6878.4 — 52週 6766.5



淨部位佔總OI% 經紀 -32.9% 資管 +20.0% 槓桿 -13.6% 其他 +24.8%



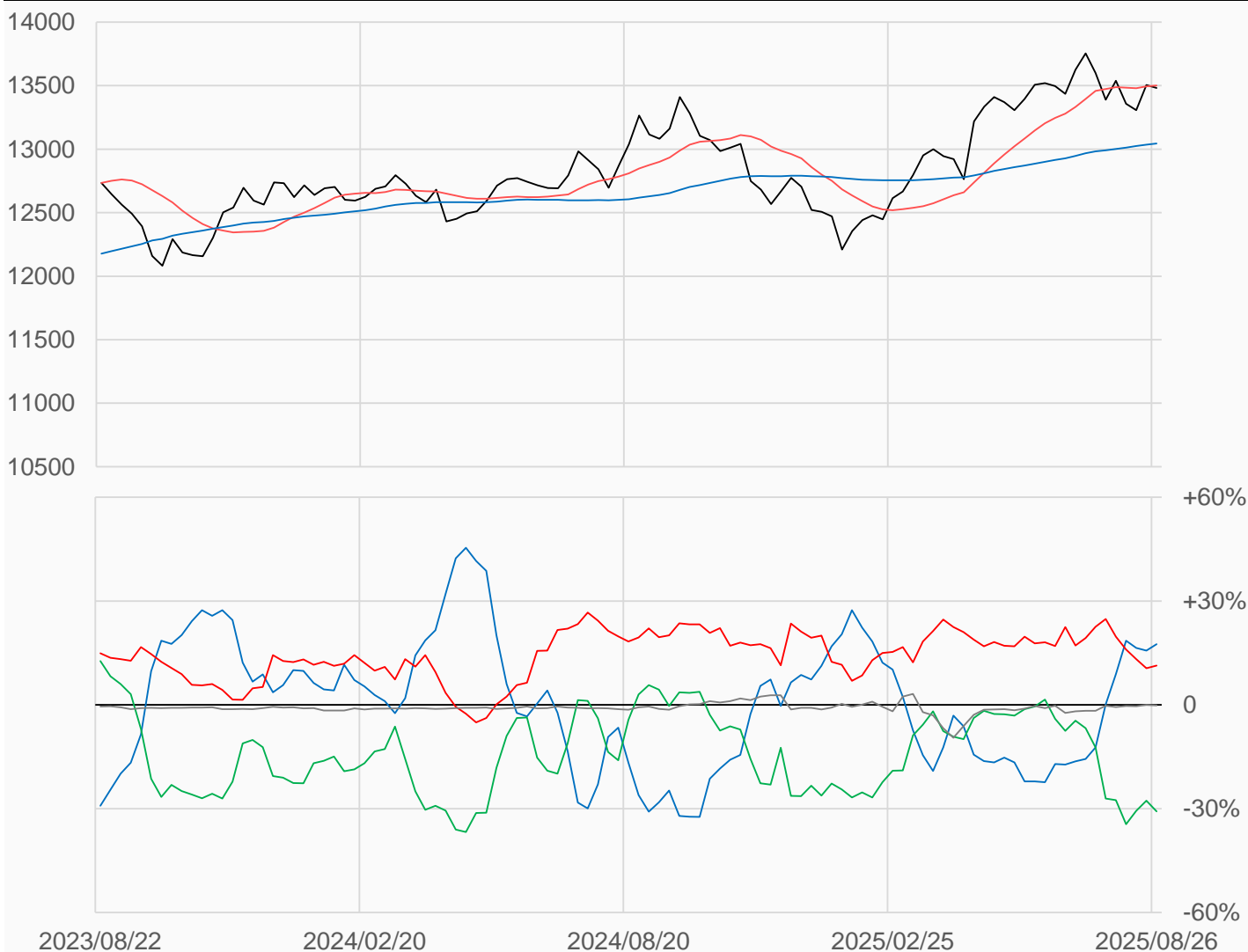
# 英鎊

英鎊較前一週下跌23點收在13481點，  
槓桿基金多單增加1761口，空單減少145口，  
淨多單較前一週增加1906口至27578口。

數據日期	前期OI	本期OI	增減	增減	週五收盤價	較前週變動
2025/08/26	243302	243361	+59	+0.02%	13481	↓ -23
分類	多單OI	增減	空單OI	增減	多空淨部位	淨部位變動
經紀商	81283	+6164	38599	+1542	+42684	+4622
資產管理	44618	-7016	119468	+459	-74850	-7475
槓桿基金	82885	+1761	55307	-145	+27578	+1906
其他	1308	-319	1634	-12	-326	-307

週五收盤價與13週與52週平均線

— BP — 13週 13501 — 52週 13044



淨部位佔總OI% 經紀 +17.5% 資管 -30.8% 槓桿 +11.3% 其他 -0.1%

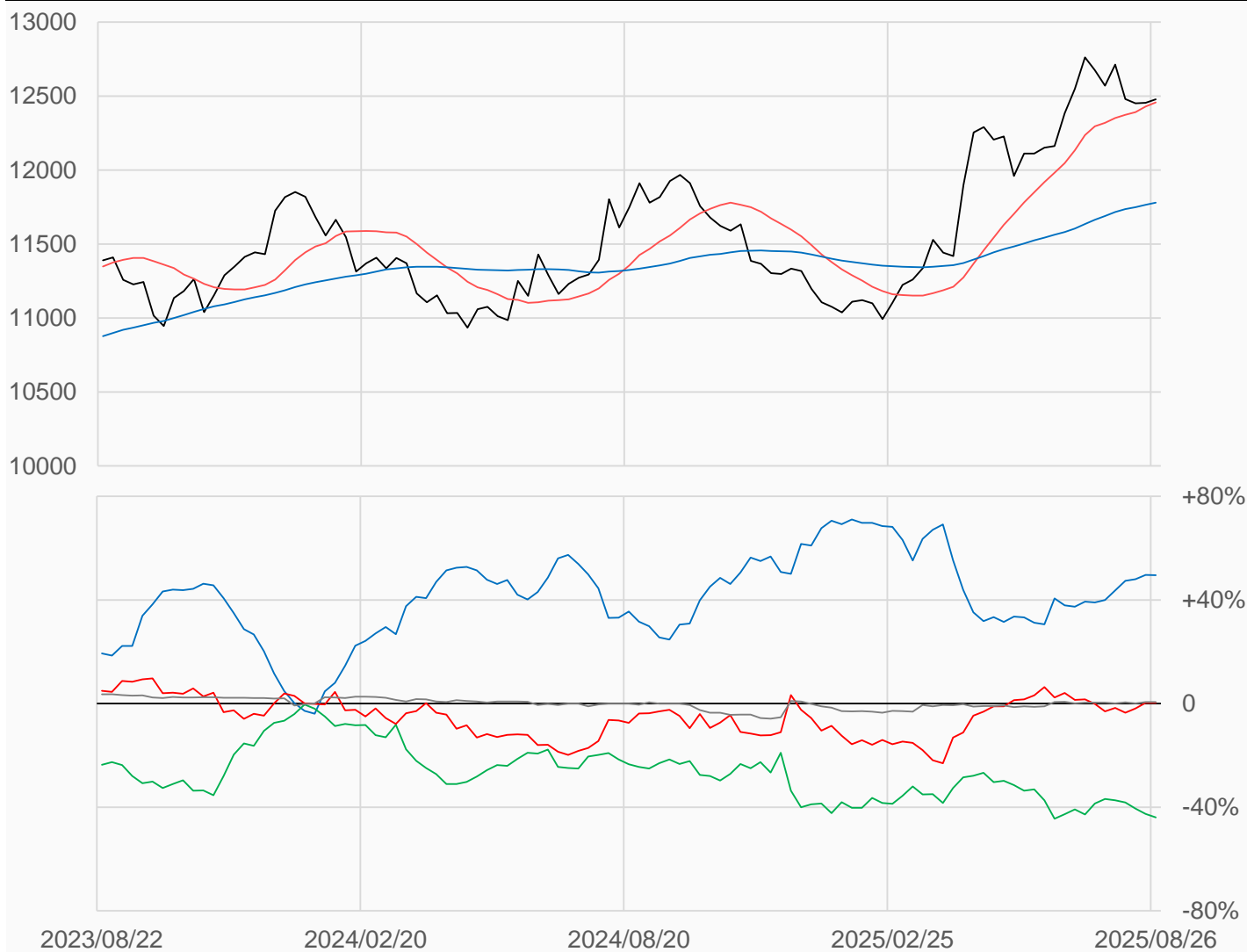
# 瑞郎

瑞郎較前一週上漲24點收在12478.5點，  
槓桿基金多單增加227口，空單增加200口，  
淨多單較前一週增加27口至289口。

數據日期	前期OI	本期OI	增減	增減	週五收盤價	較前週變動
2025/08/26	90915	89993	-922	-1.01%	12479	↑ +24
分類	多單OI	增減	空單OI	增減	多空淨部位	淨部位變動
經紀商	53394	-449	8829	+97	+44565	-546
資產管理	7458	-724	46964	+83	-39506	-807
槓桿基金	14485	+227	14196	+200	+289	+27
其他	1000	0	452	-10	+548	+10

週五收盤價與13週與52週平均線

— SF — 13週 12457 — 52週 11779



淨部位佔總OI% 經紀 +49.5% 資管 -43.9% 槓桿 +0.3% 其他 +0.6%

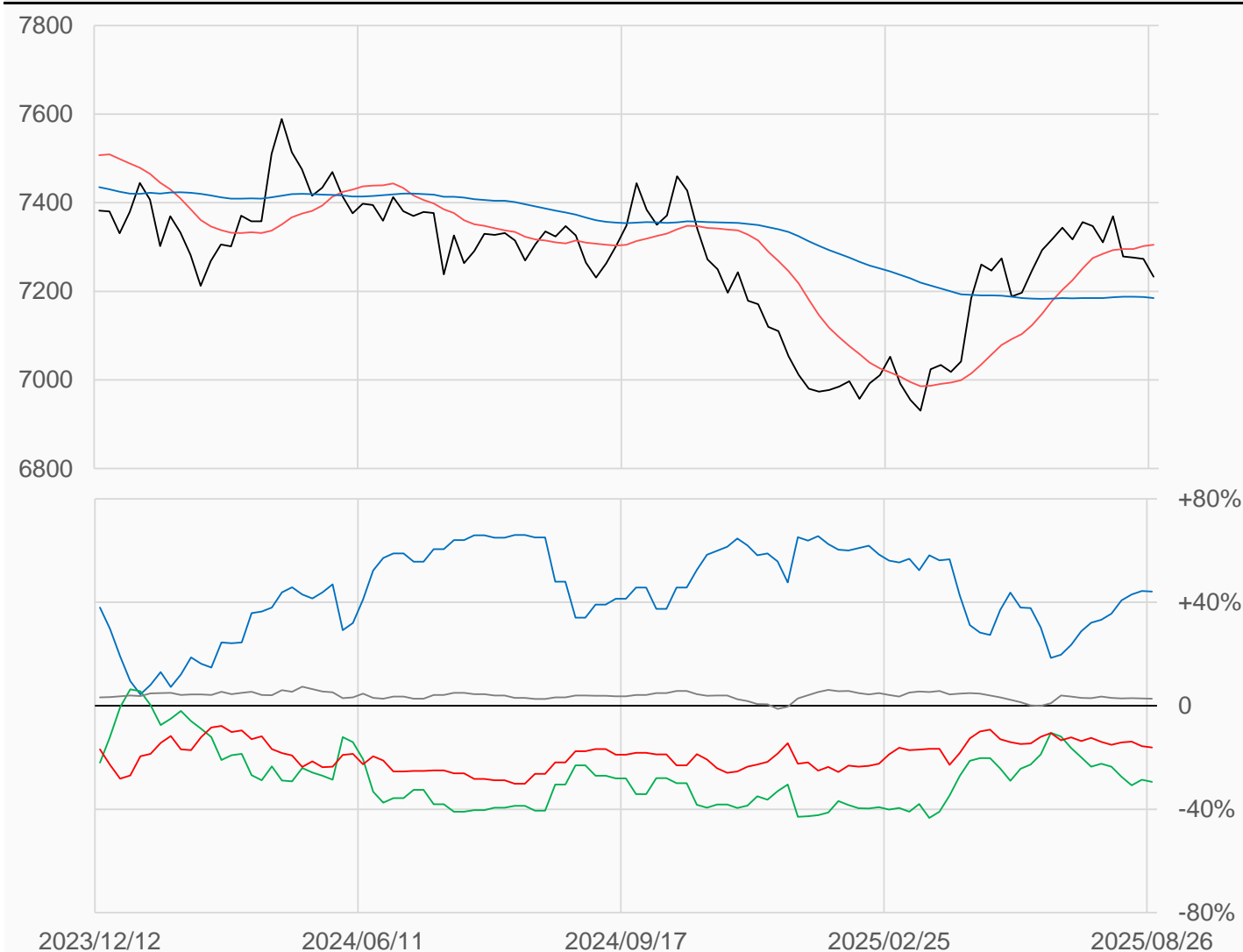
# 加幣

加幣較前一週下跌40.5點收在7233點，  
 槓桿基金多單增加1407口，空單增加3887口，  
 淨空單較前一週增加2480口至38314口。

數據日期	前期OI	本期OI	增減	增減	週五收盤價	較前週變動
2025/08/26	230127	237739	+7612	+3.31%	7233.0	↓ -40.5
分類	多單OI	增減	空單OI	增減	多空淨部位	淨部位變動
經紀商	125998	+3613	21031	+764	+104967	+2849
資產管理	46186	-235	116174	+3976	-69988	-4211
槓桿基金	28784	+1407	67098	+3887	-38314	-2480
其他	9459	+1117	3093	+1339	+6366	-222

週五收盤價與13週與52週平均線

— CD — 13週 7304.8 — 52週 7184.9



淨部位佔總OI% 經紀 +44.2% 資管 -29.4% 槓桿 -16.1% 其他 +2.7%

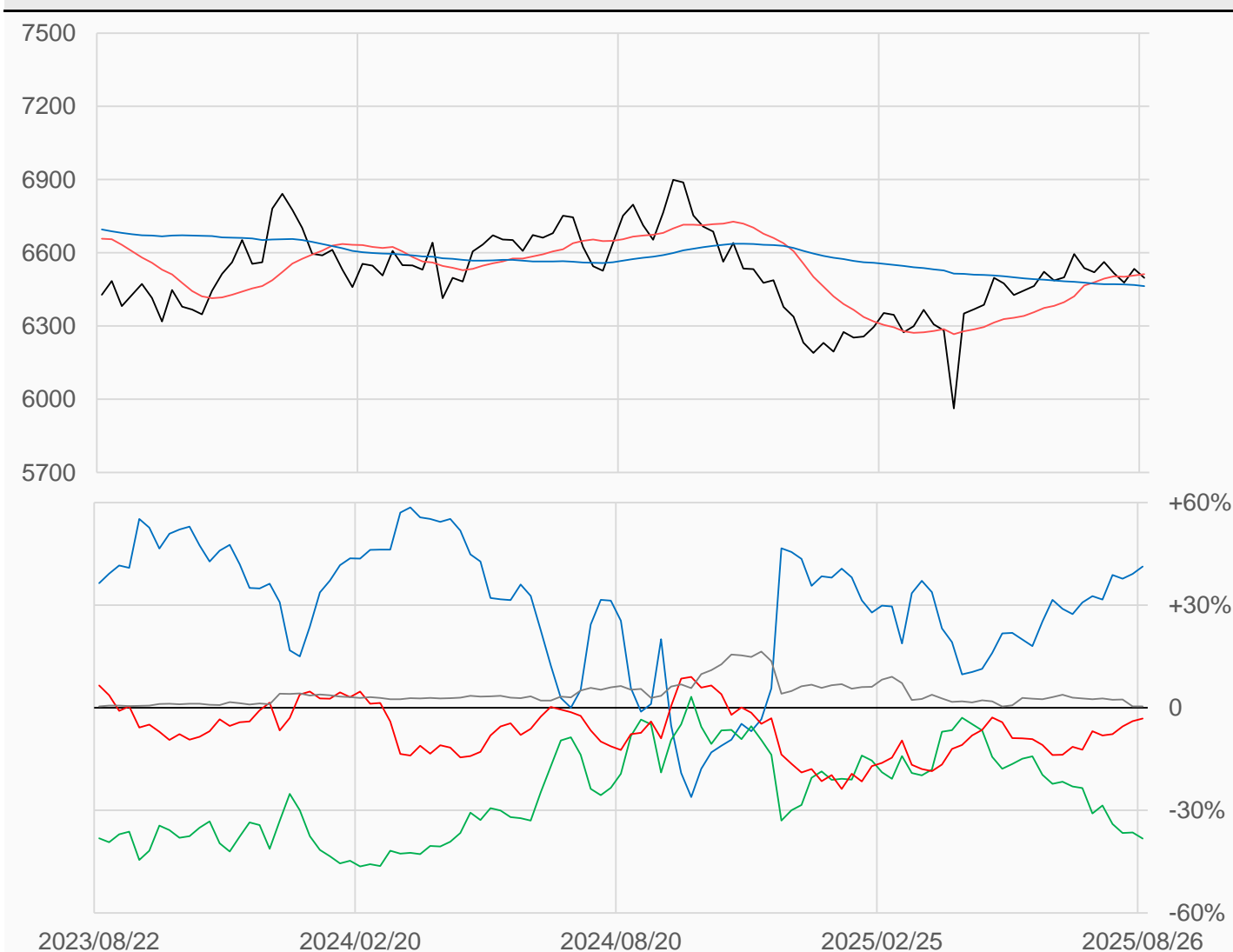
# 澳幣

澳幣較前一週下跌37點收在6498點，  
槓桿基金多單減少527口，空單減少1898口，  
淨空單較前一週減少1371口至6447口。

數據日期	前期OI	本期OI	增減	增減	週五收盤價	較前週變動
2025/08/26	199742	205740	+5998	+3.00%	6498	↓ -37
分類	多單OI	增減	空單OI	增減	多空淨部位	淨部位變動
經紀商	92651	+10639	7737	+3839	+84914	+6800
資產管理	48047	-2138	126805	+3716	-78758	-5854
槓桿基金	39849	-527	46296	-1898	-6447	+1371
其他	2296	-188	1509	-89	+787	-99

週五收盤價與13週與52週平均線

— AD — 13週 6512.2 — 52週 6463.5



淨部位佔總OI% 經紀 +41.3% 資管 -38.3% 槓桿 -3.1% 其他 +0.4%

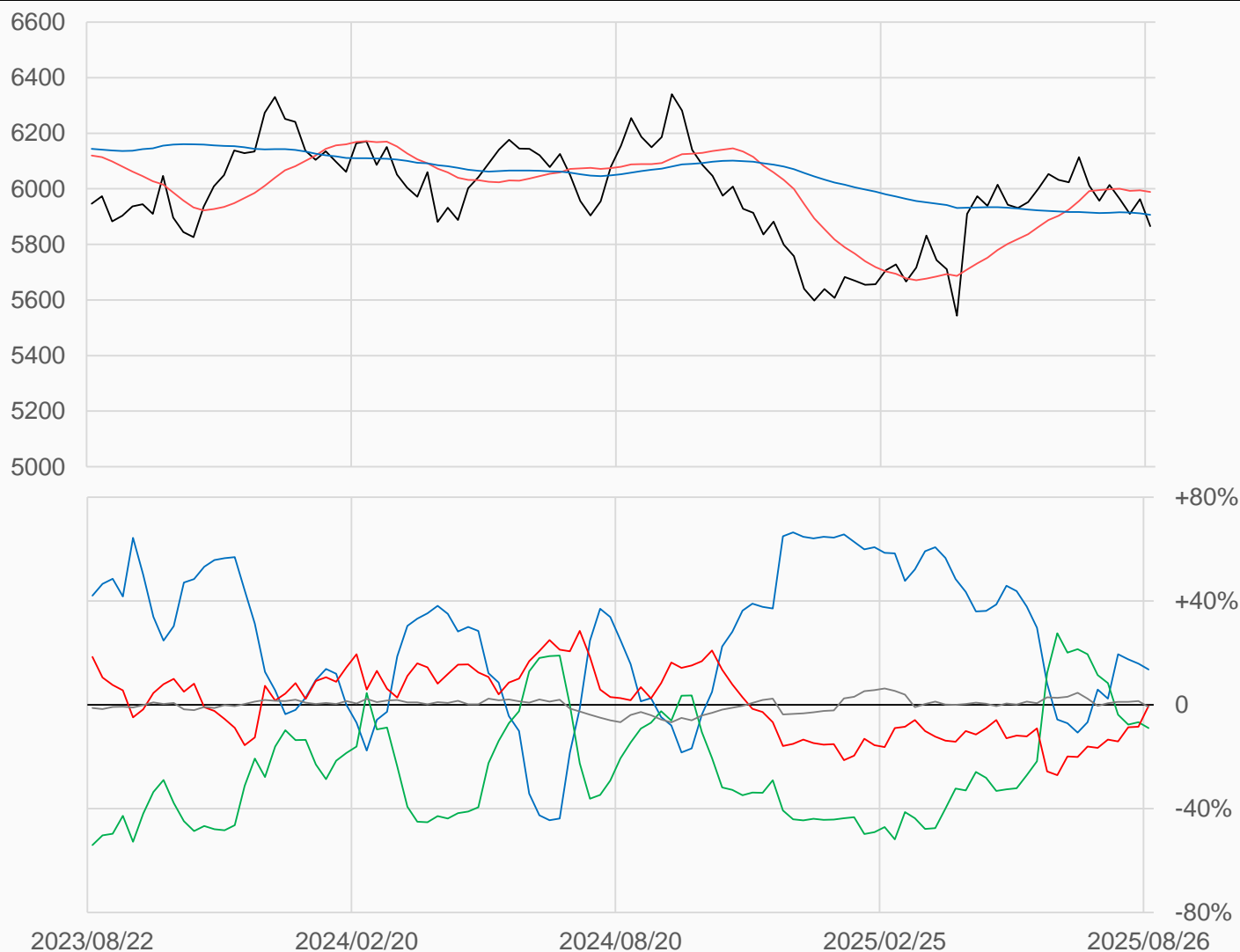
# 紐幣

紐幣較前一週下跌97點收在5865.5點，  
槓桿基金多單增加4646口，空單增加867口，  
淨空單較前一週減少3779口至225口。

數據日期	前期OI	本期OI	增減	增減	週五收盤價	較前週變動
2025/08/26	47498	53097	+5599	+11.79%	5865.5000	↓ -97.0000
分類	多單OI	增減	空單OI	增減	多空淨部位	淨部位變動
經紀商	16259	+686	9030	+988	+7229	-302
資產管理	18254	+931	22997	+2476	-4743	-1545
槓桿基金	13890	+4646	14115	+867	-225	+3779
其他	852	-274	1307	+851	-455	-1125

週五收盤價與13週與52週平均線

— NE — 13週 5989.2 — 52週 5906.6



淨部位佔總OI% 經紀 +13.6% 資管 -8.9% 槓桿 -0.4% 其他 -0.9%

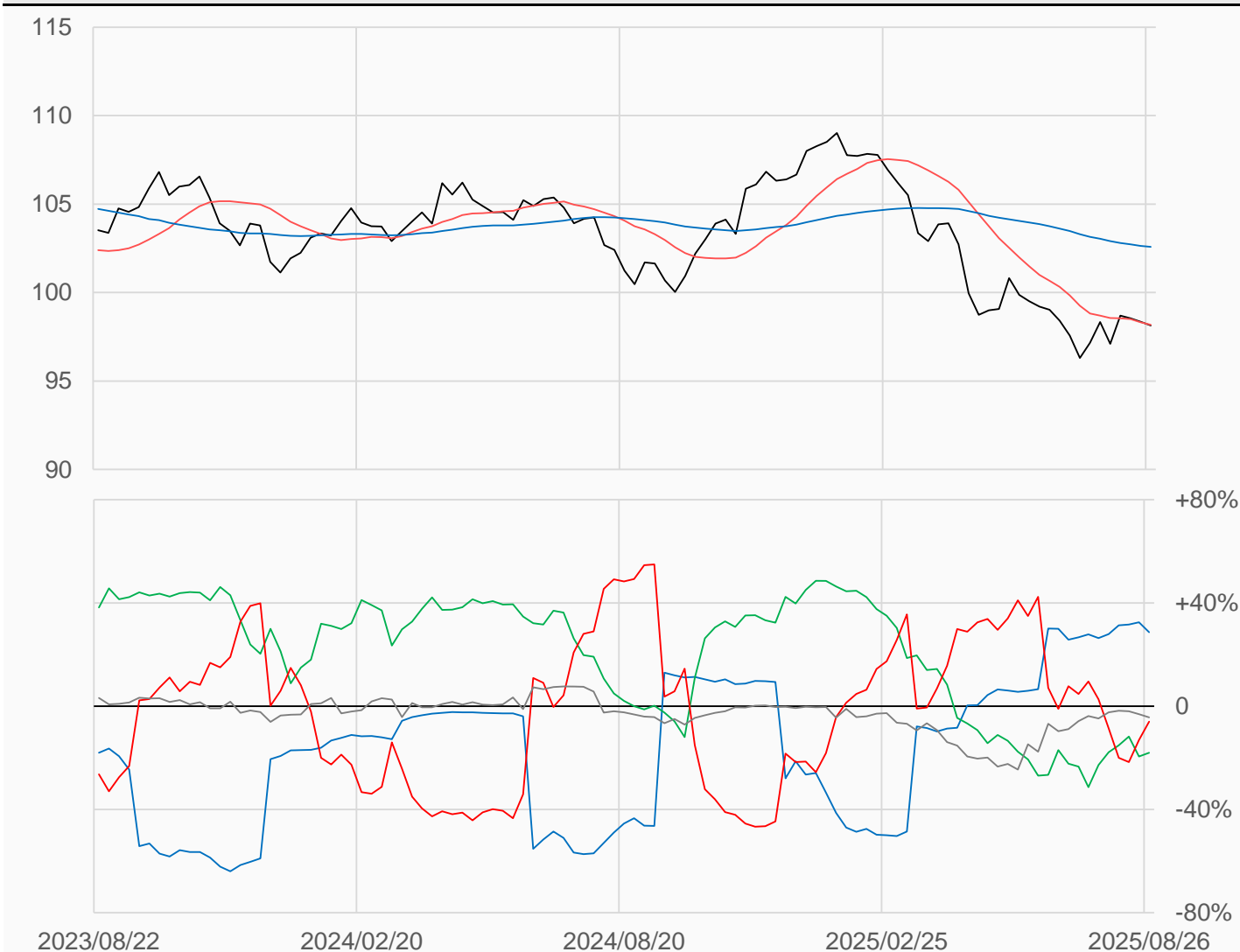
# 美元

美元較前一週下跌0.215點收在98.135點，  
 槓桿基金多單增加4212口，空單增加2304口，  
 淨空單較前一週減少1908口至1902口。

數據日期	前期OI	本期OI	增減	增減	週五收盤價	較前週變動
2025/08/26	29052	31633	+2581	+8.88%	98.135	↓ -0.215
分類	多單OI	增減	空單OI	增減	多空淨部位	淨部位變動
經紀商	9256	-394	202	0	+9054	-394
資產管理	3953	+53	9665	+118	-5712	-65
槓桿基金	13813	+4212	15715	+2304	-1902	+1908
其他	1403	-436	2776	+27	-1373	-463

週五收盤價與13週與52週平均線

— DX — 13週 98.178 — 52週 102.58



淨部位佔總OI% 經紀 +28.6% 資管 -18.1% 槓桿 -6.0% 其他 -4.3%

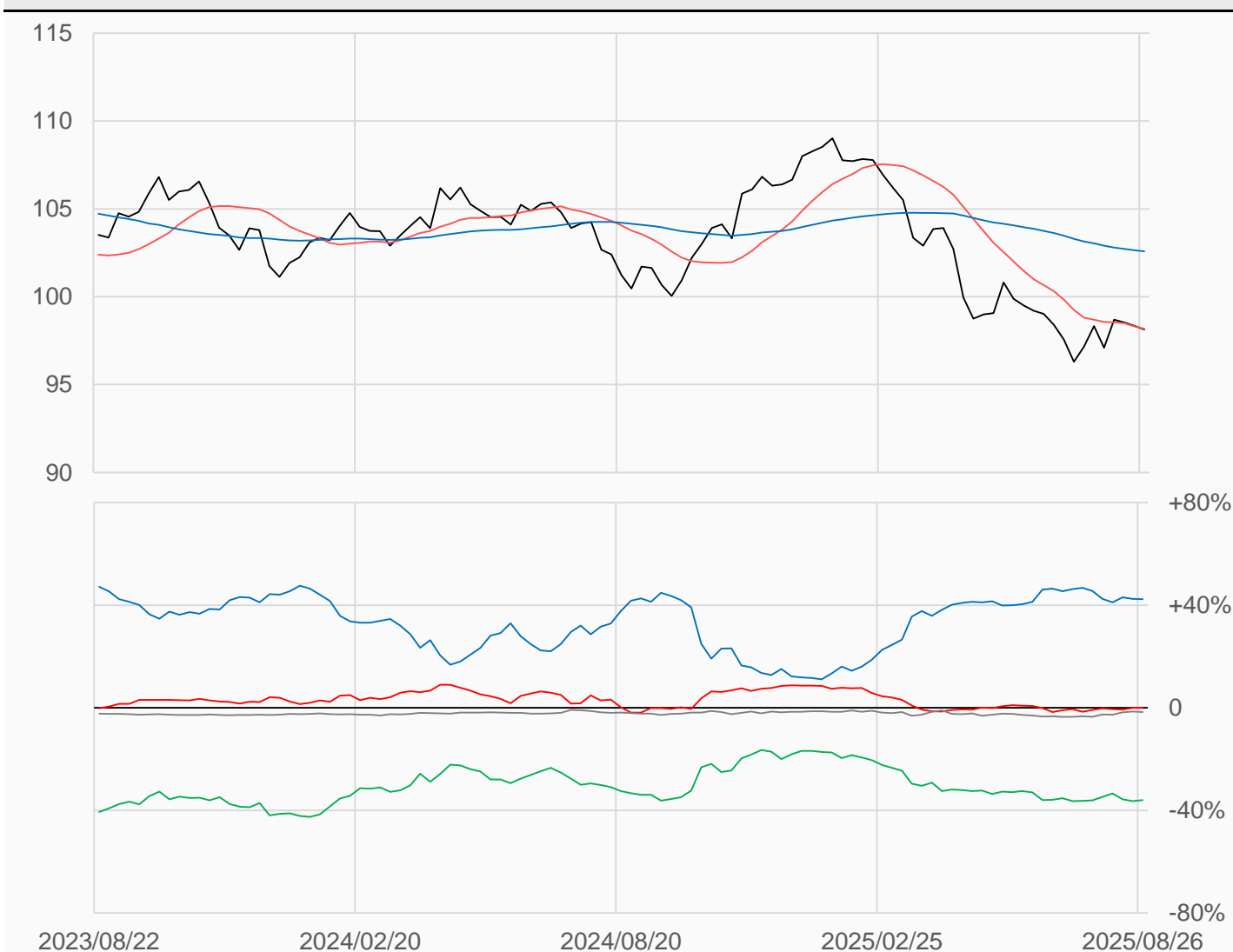
# 綜合美元 (不含美元)

綜合美元較前一週下跌0.215點收在98.135點，  
槓桿基金多單增加7990口，空單增加6978口，  
淨多單較前一週增加1011口至472口。

數據日期	前期OI	本期OI	增減	增減	週五收盤價	較前週變動
2025/08/26	854271	873740.2	+19469	+2.28%	98.135	↓ -0.215
分類	多單OI	增減	空單OI	增減	多空淨部位	淨部位變動
經紀商	463518.2	+14088	93313.37	+6427	+370205	+7660
資產管理	158935.8	-455	473419.3	+3159	-314484	-3613
槓桿基金	178684	+7990	178211.9	+6978	+472	+1011
其他	20896.19	-486	35225.61	+977	-14329	-1462

週五收盤價與13週與52週平均線

— DXY — 13週 98.178 — 52週 102.58



淨部位佔總OI% 經紀 +42.4% 資管 -36.0% 槓桿 +0.1% 其他 -1.6%

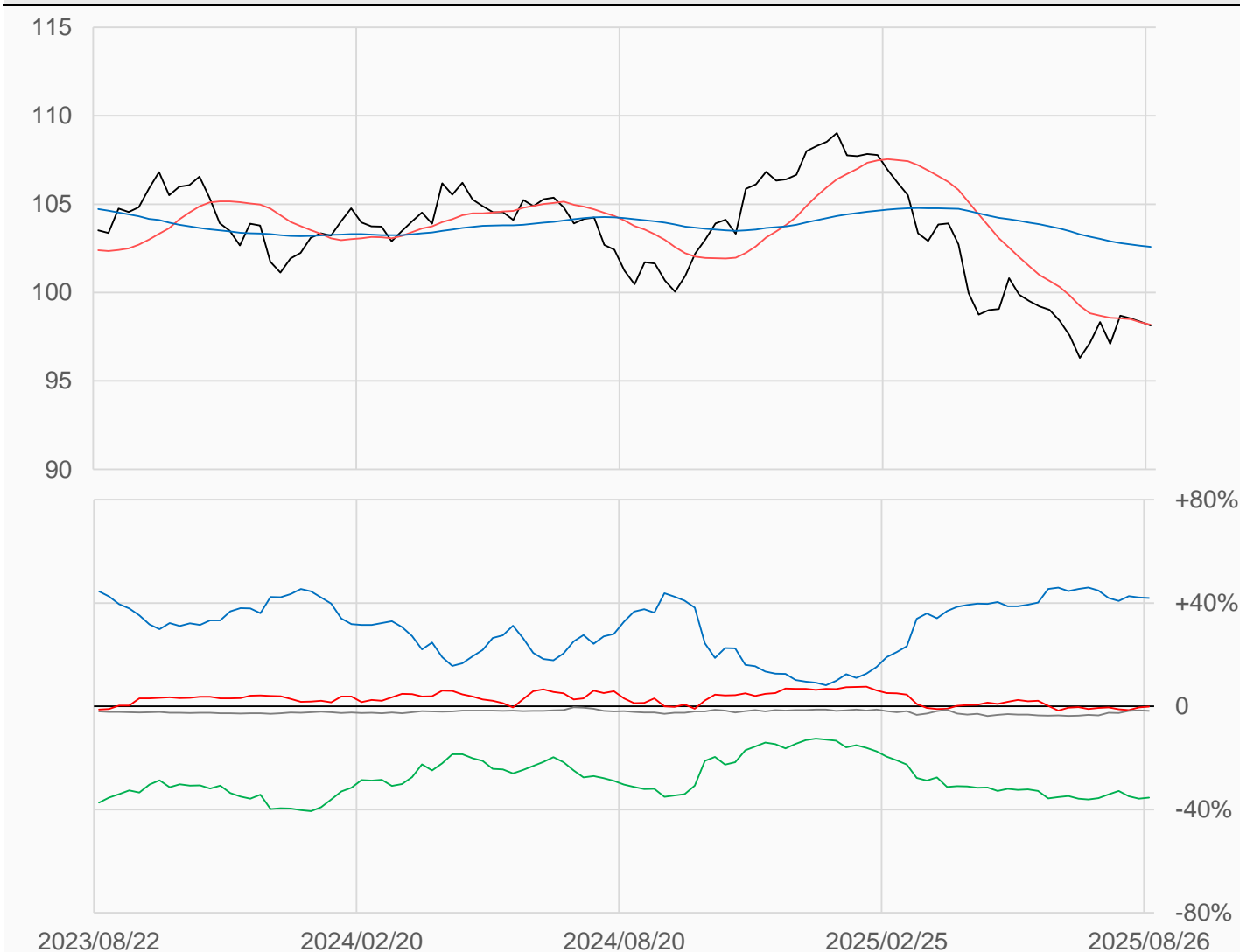
# 綜合美元 (含美元)

綜合美元較前一週下跌0.215點收在98.135點，  
槓桿基金多單增加12202口，空單增加9282口，  
淨空單較前一週減少2919口至1430口。

數據日期	前期OI	本期OI	增減	增減	週五收盤價	較前週變動
2025/08/26	883323	905373.2	+22050	+2.50%	98.135	↓ -0.215
分類	多單OI	增減	空單OI	增減	多空淨部位	淨部位變動
經紀商	472774.2	+13694	93515.37	+6427	+379259	+7266
資產管理	162888.8	-402	483084.3	+3277	-320196	-3678
槓桿基金	192497	+12202	193926.9	+9282	-1430	+2919
其他	22299.19	-922	38001.61	+1004	-15702	-1925

週五收盤價與13週與52週平均線

— DXX — 13週 98.178 — 52週 102.58



淨部位佔總OI% 經紀 +41.9% 資管 -35.4% 槓桿 -0.2% 其他 -1.7%



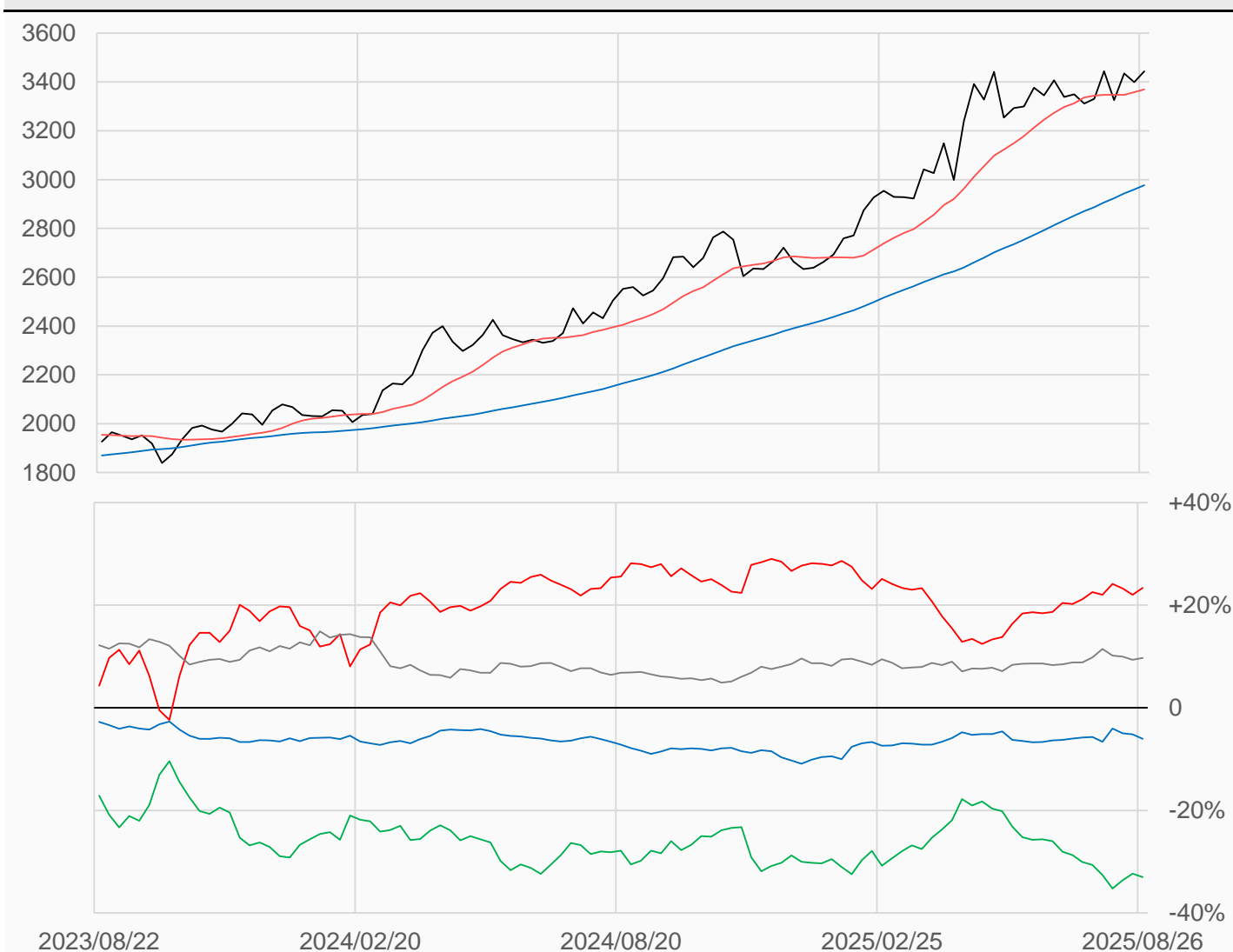
# 黃金

黃金較前一週上漲43.6點收在3443.2點，  
管理基金多單增加5598口，空單減少766口，  
淨多單較前一週增加6364口至148122口。

數據日期	前期OI	本期OI	增減	增減	週五收盤價	較前週變動
2025/08/26	644005	633282	-10723	-1.67%	3443.2	↑ +43.6
分類	多單OI	增減	空單OI	增減	多空淨部位	淨部位變動
生產商	26811	-2608	65235	+2568	-38424	-5176
互換交易	101478	+1295	310351	+2054	-208873	-759
管理基金	229232	+5598	81110	-766	+148122	+6364
其他	212596	-15595	150987	-17092	+61609	+1497

週五收盤價與13週與52週平均線

— GC — 13週 3369.6 — 52週 2977



淨部位佔總OI% 生產 -6.1% 互換 -33.0% 管理 +23.4% 其他 +9.7%

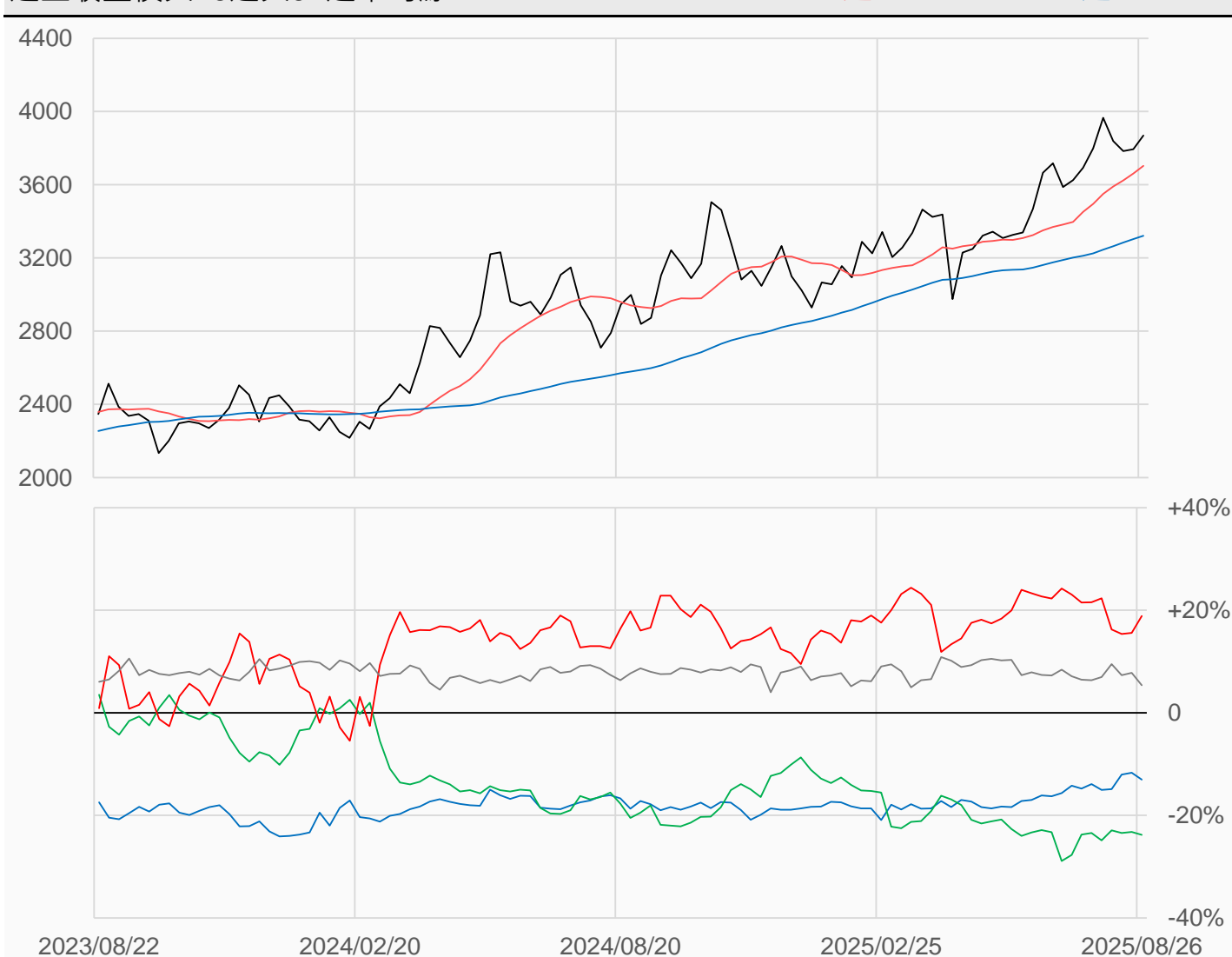
# 白銀

白銀較前一週上漲75.5點收在3869.5點，  
管理基金多單增加956口，空單減少4462口，  
淨多單較前一週增加5418口至34205口。

數據日期	前期OI	本期OI	增減	增減	週五收盤價	較前週變動
2025/08/26	184520	180977	-3543	-1.92%	3869.5	↑ +75.5
分類	多單OI	增減	空單OI	增減	多空淨部位	淨部位變動
生產商	6921	-1696	30449	+283	-23528	-1979
互換交易	44851	+971	87933	+1237	-43082	-266
管理基金	58959	+956	24754	-4462	+34205	+5418
其他	34845	-5279	25119	-566	+9726	-4713

週五收盤價與13週與52週平均線

— SI — 13週 3703.3 — 52週 3321.4



淨部位佔總OI% 生產 -13.0% 互換 -23.8% 管理 +18.9% 其他 +5.4%

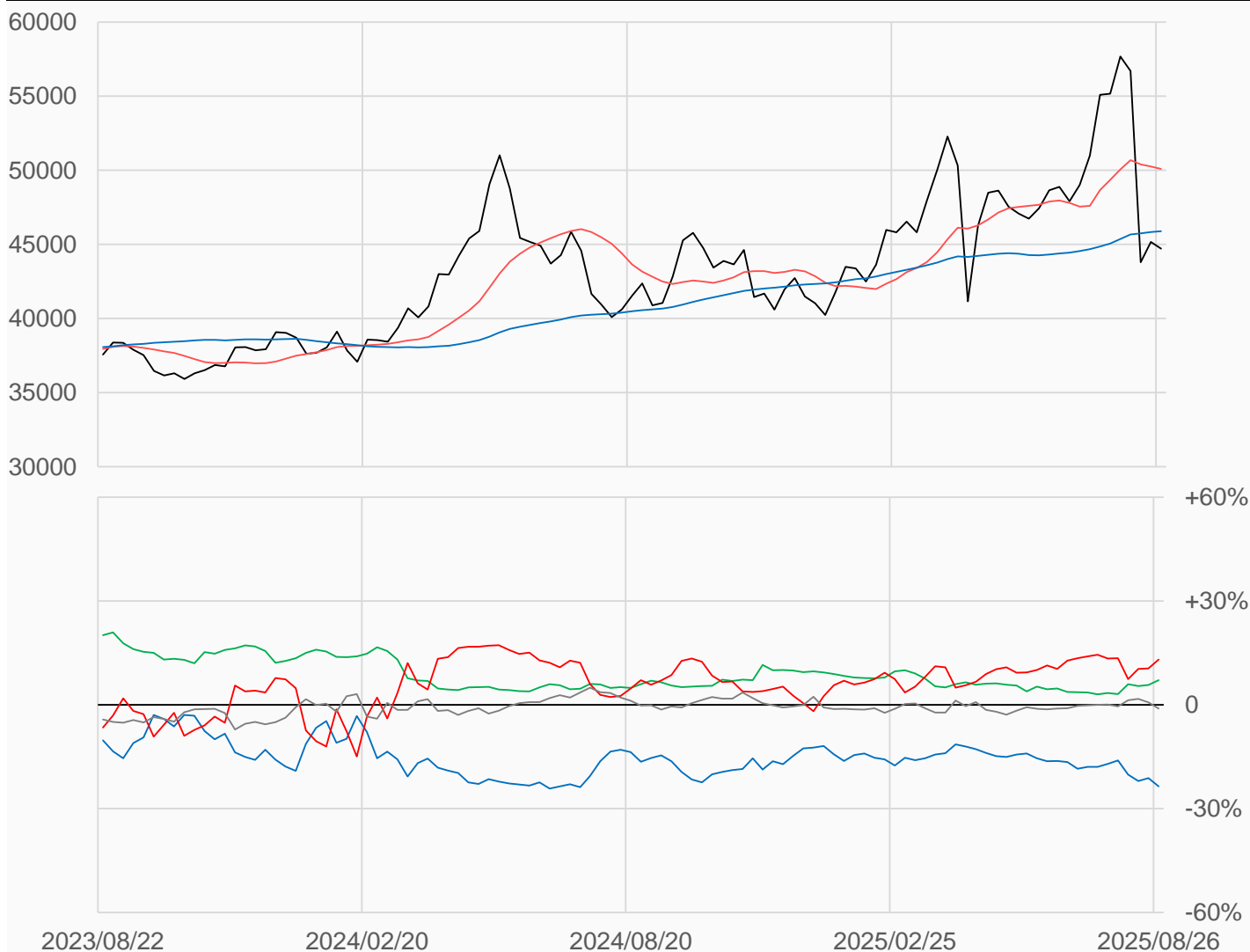
# 銅

銅較前一週下跌450點收在44720點，  
管理基金多單減少6770口，空單減少9302口，  
淨多單較前一週增加2532口至27637口。

數據日期	前期OI	本期OI	增減	增減	週五收盤價	較前週變動
2025/08/26	238869	210899	-27970	-11.71%	44720	↓ -450
分類	多單OI	增減	空單OI	增減	多空淨部位	淨部位變動
生產商	24035	-2403	73678	-3352	-49643	+949
互換交易	46562	-5412	31469	-6766	+15093	+1354
管理基金	68056	-6770	40419	-9302	+27637	+2532
其他	53792	-11163	56086	-7251	-2294	-3912

週五收盤價與13週與52週平均線

— HG — 13週 50094 — 52週 45891



淨部位佔總OI% 生產 -23.5% 互換 +7.2% 管理 +13.1% 其他 -1.1%

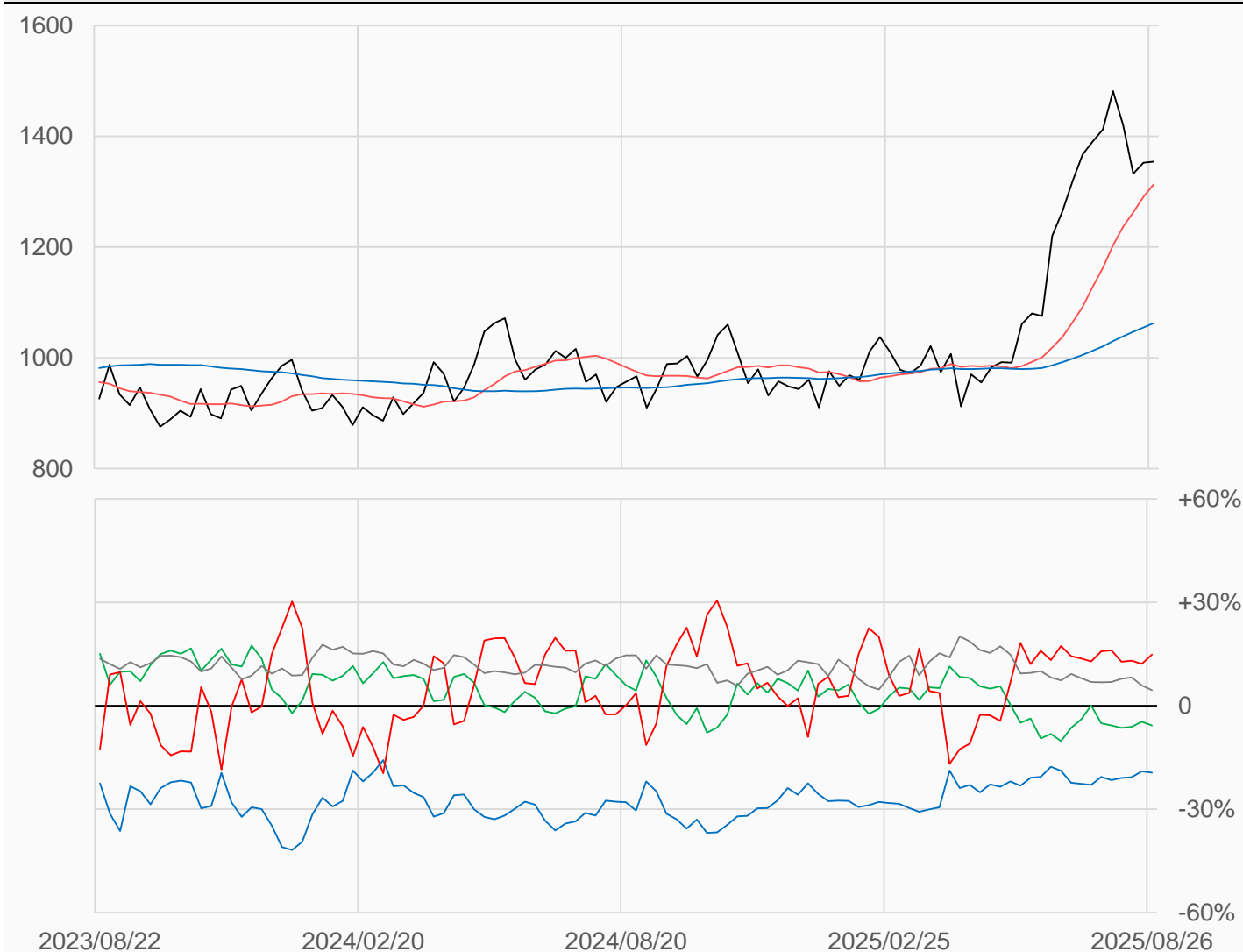
# 白金

白金較前一週上漲2.3點收在1354.3點，  
管理基金多單減少155口，空單減少2659口，  
淨多單較前一週增加2504口至14731口。

數據日期	前期OI	本期OI	增減	增減	週五收盤價	較前週變動
2025/08/26	100774	99049	-1725	-1.71%	1354.3	↑ +2.3
分類	多單OI	增減	空單OI	增減	多空淨部位	淨部位變動
生產商	3885	+125	23135	+208	-19250	-83
互換交易	17129	-926	22784	+70	-5655	-996
管理基金	45255	-155	30524	-2659	+14731	+2504
其他	22669	-817	18196	+612	+4473	-1429

週五收盤價與13週與52週平均線

— PL — 13週 1313 — 52週 1062.4



淨部位佔總OI% 生產 -19.4% 互換 -5.7% 管理 +14.9% 其他 +4.5%

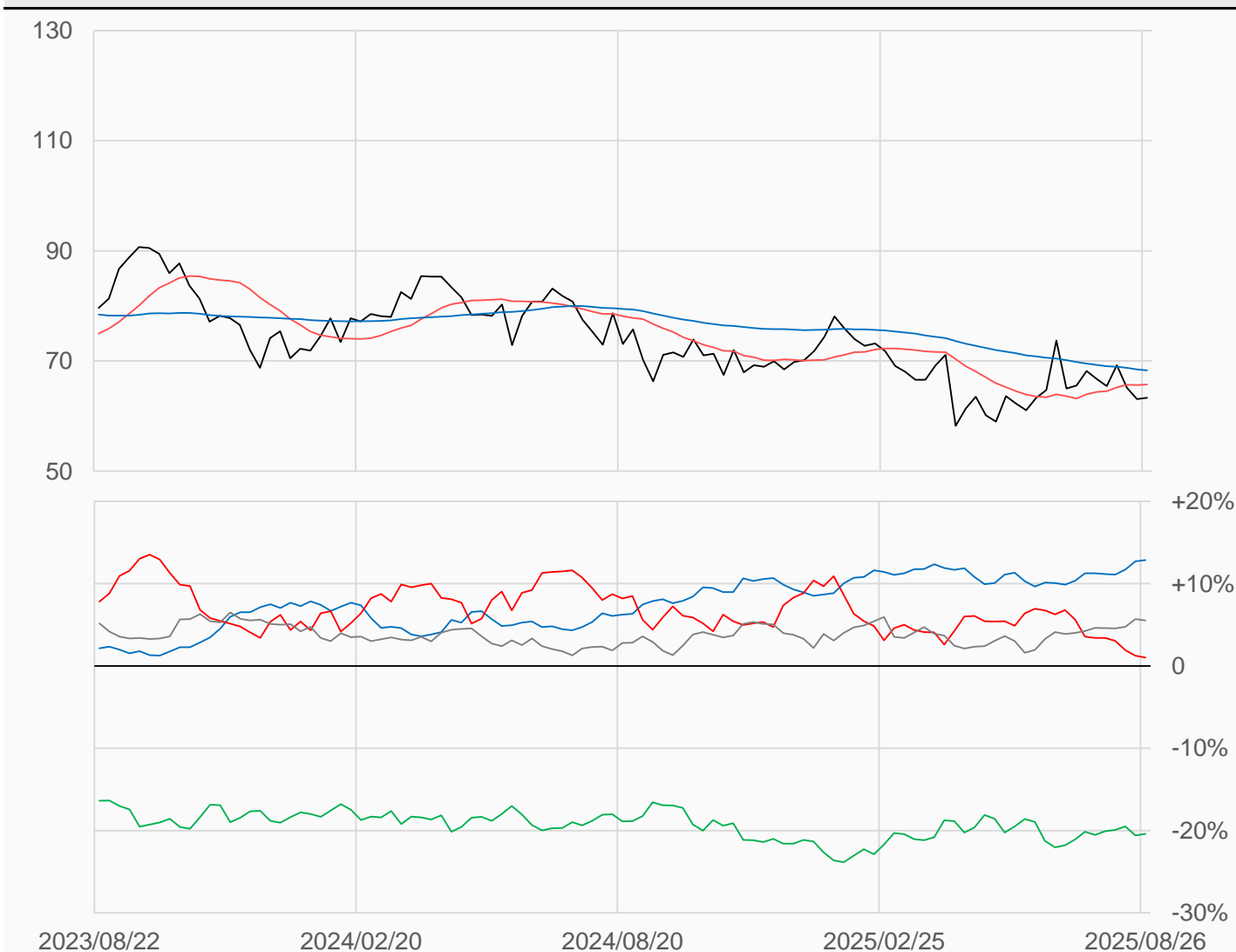
# 輕原油

輕原油較前一週上漲0.23點收在63.31點，  
管理基金多單增加2629口，空單增加8090口，  
淨多單較前一週減少5461口至24225口。

數據日期	前期OI	本期OI	增減	增減	週五收盤價	較前週變動
2025/08/26	2399868	2385071	-14797	-0.62%	63.31	↑ +0.23
分類	多單OI	增減	空單OI	增減	多空淨部位	淨部位變動
生產商	653581	-22653	346725	-24216	+306856	+1563
互換交易	250925	+3078	737182	-4646	-486257	+7724
管理基金	654806	+2629	630581	+8090	+24225	-5461
其他	747452	+2292	615765	+7132	+131687	-4840

週五收盤價與13週與52週平均線

— CL — 13週 65.74 — 52週 68.298



淨部位佔總OI% 生產 +12.9% 互換 -20.4% 管理 +1.0% 其他 +5.5%

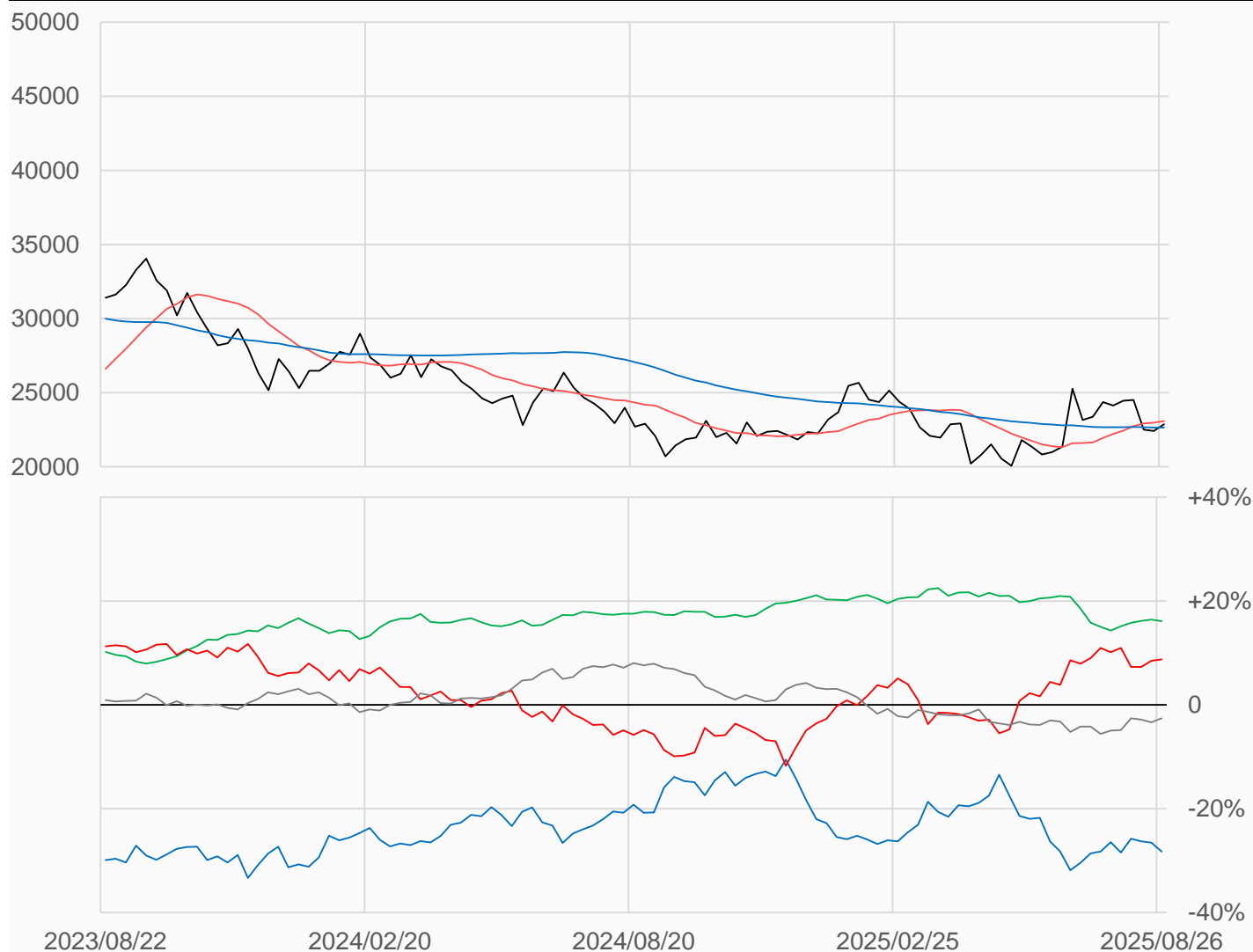
# 熱燃油

熱燃油較前一週上漲447點收在22859點，  
管理基金多單增加944口，空單增加251口，  
淨多單較前一週增加693口至33105口。

數據日期	前期OI	本期OI	增減	增減	週五收盤價	較前週變動
2025/08/26	382074	378648	-3426	-0.90%	22859	↑ +447
分類	多單OI	增減	空單OI	增減	多空淨部位	淨部位變動
生產商	86195	+4468	193277	+10001	-107082	-5533
互換交易	80639	-5523	19519	-3896	+61120	-1627
管理基金	92364	+944	59259	+251	+33105	+693
其他	68649	-4186	78431	-7220	-9782	+3034

週五收盤價與13週與52週平均線

— HO — 13週 23088 — 52週 22643



淨部位佔總OI% 生產 -28.3% 互換 +16.1% 管理 +8.7% 其他 -2.6%

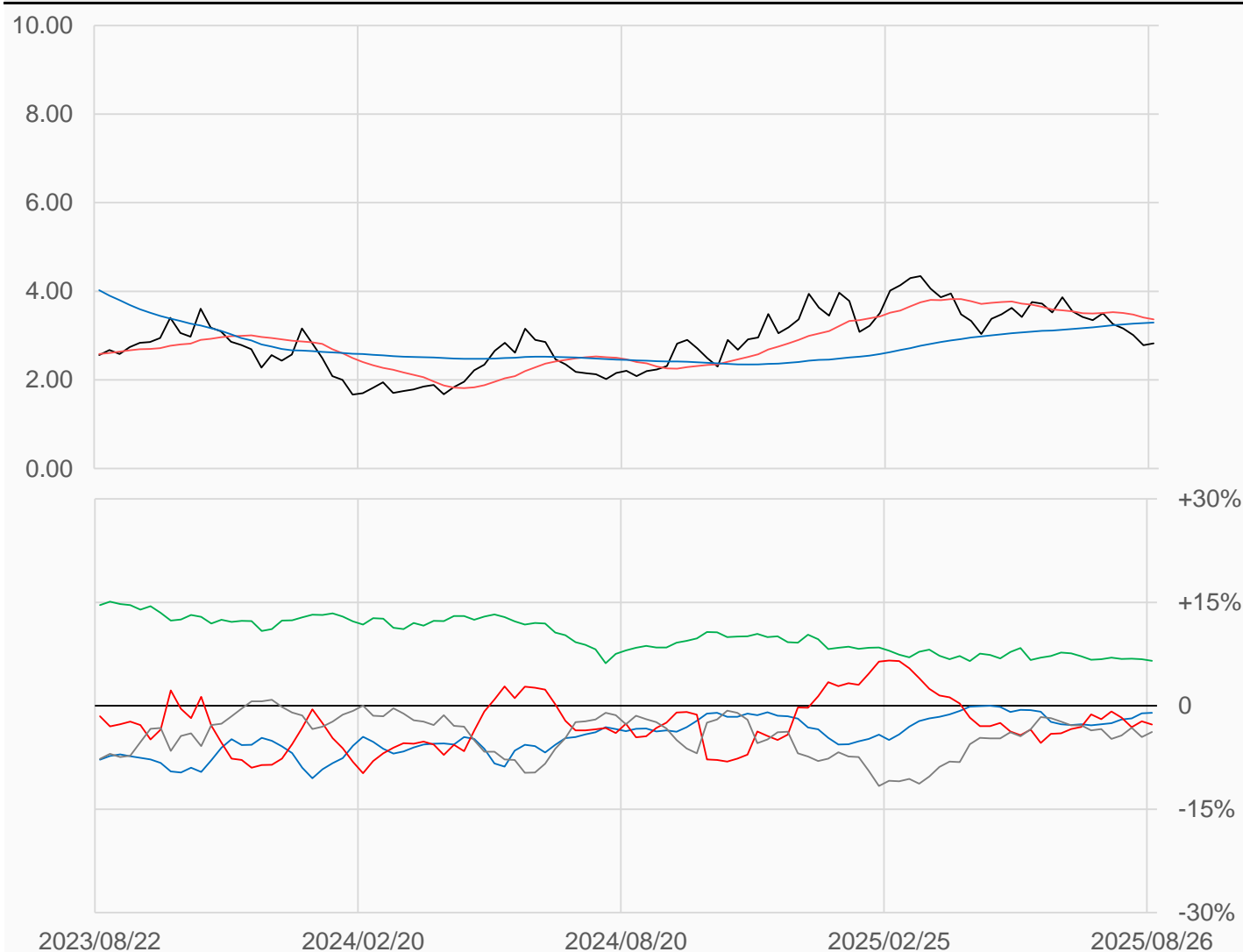
# 天然氣

天然氣較前一週上漲0.043點收在2.825點，  
管理基金多單增加10380口，空單增加17938口，  
淨空單較前一週增加7558口至44343口。

數據日期	前期OI	本期OI	增減	增減	週五收盤價	較前週變動
2025/08/26	1627068	1633747	+6679	+0.41%	2.825	↑ +0.043
分類	多單OI	增減	空單OI	增減	多空淨部位	淨部位變動
生產商	221689	+7127	238455	+6127	-16766	+1000
互換交易	288236	-5001	182004	-1655	+106232	-3346
管理基金	783349	+10380	827692	+17938	-44343	-7558
其他	281291	-5233	343566	-16751	-62275	+11518

週五收盤價與13週與52週平均線

— NG — 13週 3.3645 — 52週 3.2953



淨部位佔總OI% 生產 -1.0% 互換 +6.5% 管理 -2.7% 其他 -3.8%

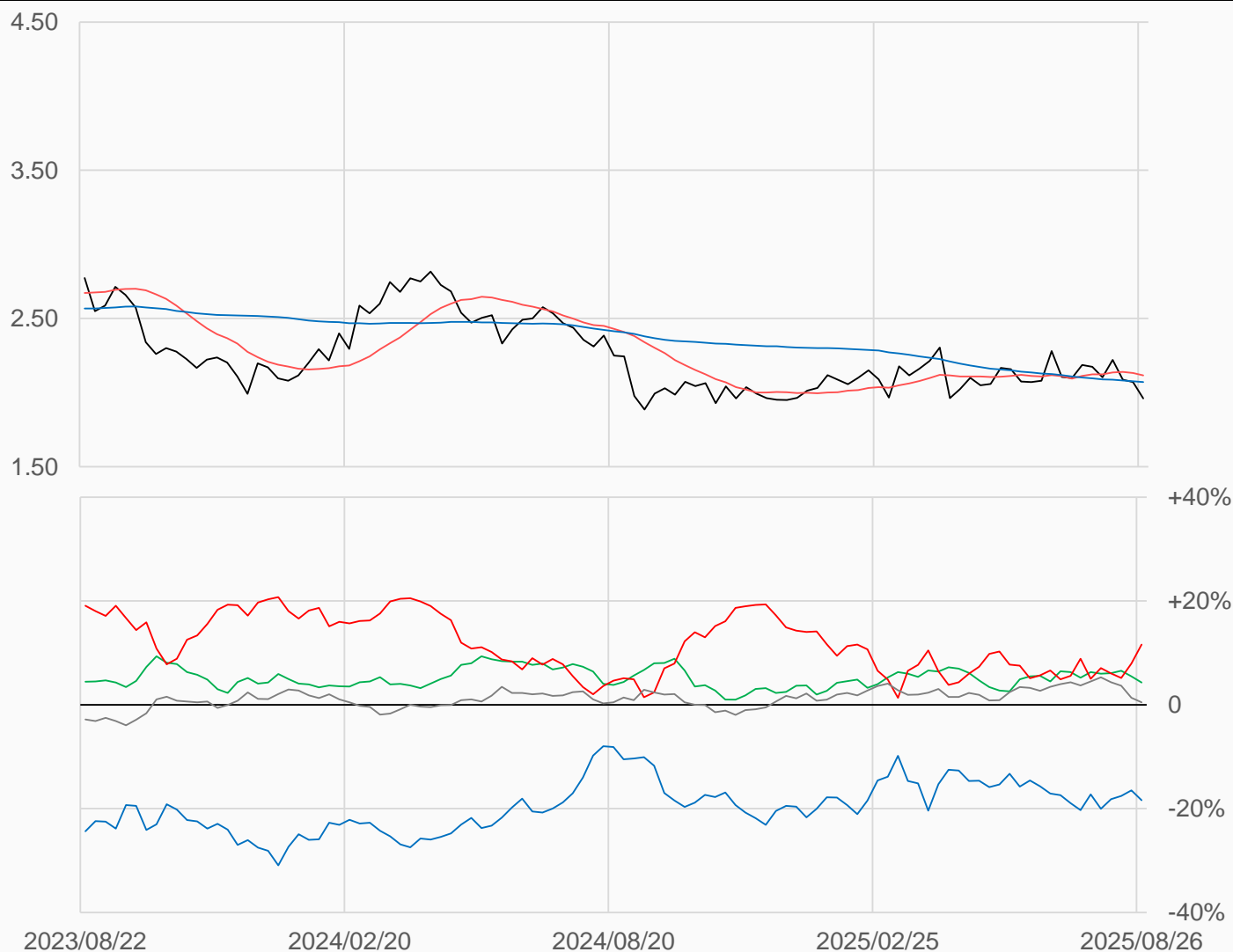
# 無鉛汽油

無鉛汽油較前一週下跌0.1107點收在1.9605點，  
管理基金多單增加3243口，空單減少8258口，  
淨多單較前一週增加11501口至38419口。

數據日期	前期OI	本期OI	增減	增減	週五收盤價	較前週變動
2025/08/26	337159	330812	-6347	-1.88%	1.9605	↓ -0.1107
分類	多單OI	增減	空單OI	增減	多空淨部位	淨部位變動
生產商	115814	-11282	176682	-5977	-60868	-5305
互換交易	49244	+125	35008	+4334	+14236	-4209
管理基金	95312	+3243	56893	-8258	+38419	+11501
其他	48566	+1824	47024	+4876	+1542	-3052

週五收盤價與13週與52週平均線

— RB — 13週 2.1164 — 52週 2.0712



淨部位佔總OI% 生產 -18.4% 互換 +4.3% 管理 +11.6% 其他 +0.5%



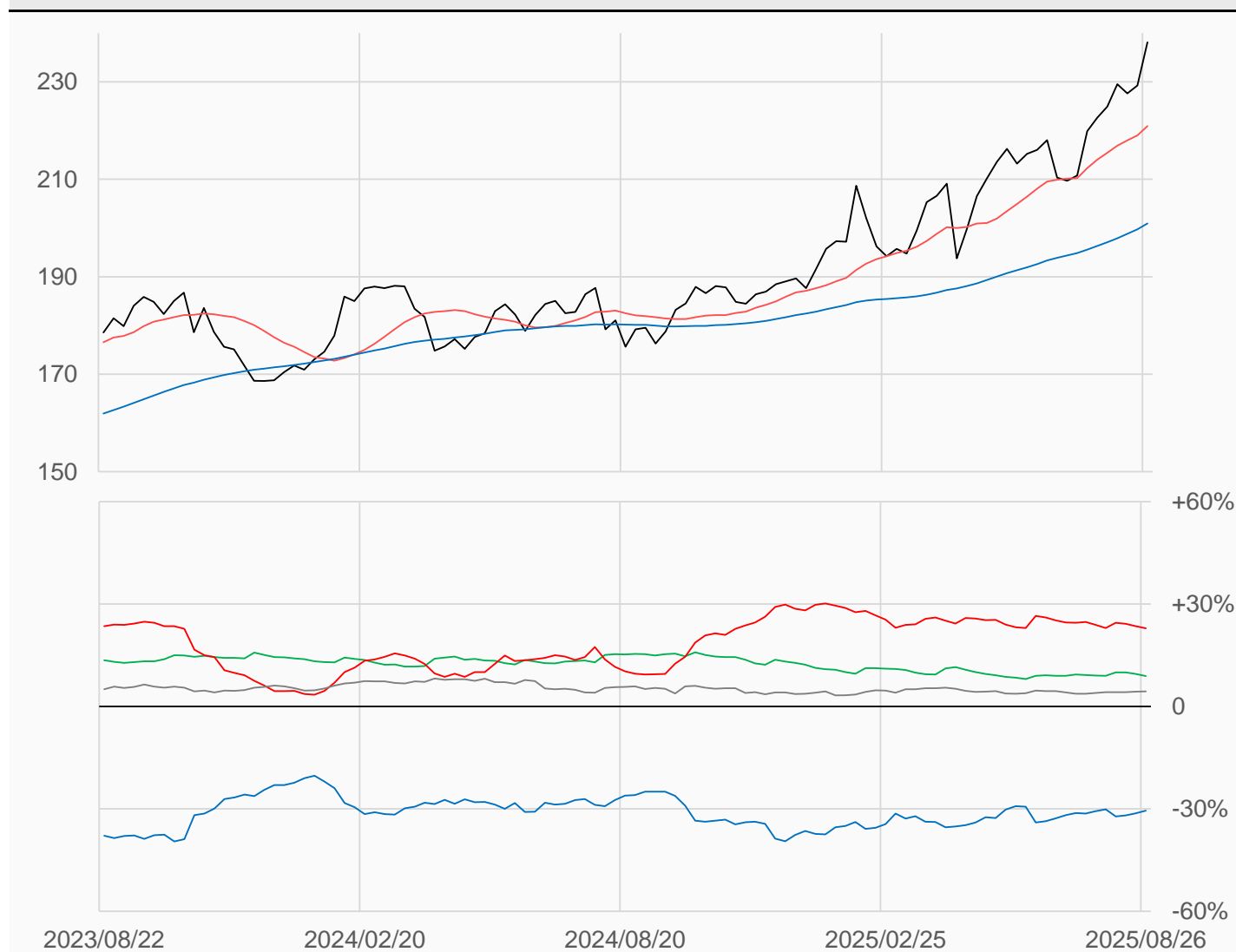
# 活牛

活牛較前一週上漲8.875點收在238.125點，  
管理基金多單增加2996口，空單增加1363口，  
淨多單較前一週增加1633口至126152口。

數據日期	前期OI	本期OI	增減	增減	週五收盤價	較前週變動
2025/08/26	529257	551154	+21897	+4.14%	238.125	↑ +8.875
分類	多單OI	增減	空單OI	增減	多空淨部位	淨部位變動
生產商	78319	+3884	246332	+6244	-168013	-2360
互換交易	64888	+2295	15741	+3739	+49147	-1444
管理基金	213460	+2996	87308	+1363	+126152	+1633
其他	161311	+11744	136822	+10297	+24489	+1447

週五收盤價與13週與52週平均線

— LC — 13週 220.92 — 52週 200.93



淨部位佔總OI% 生產 -30.5% 互換 +8.9% 管理 +22.9% 其他 +4.4%

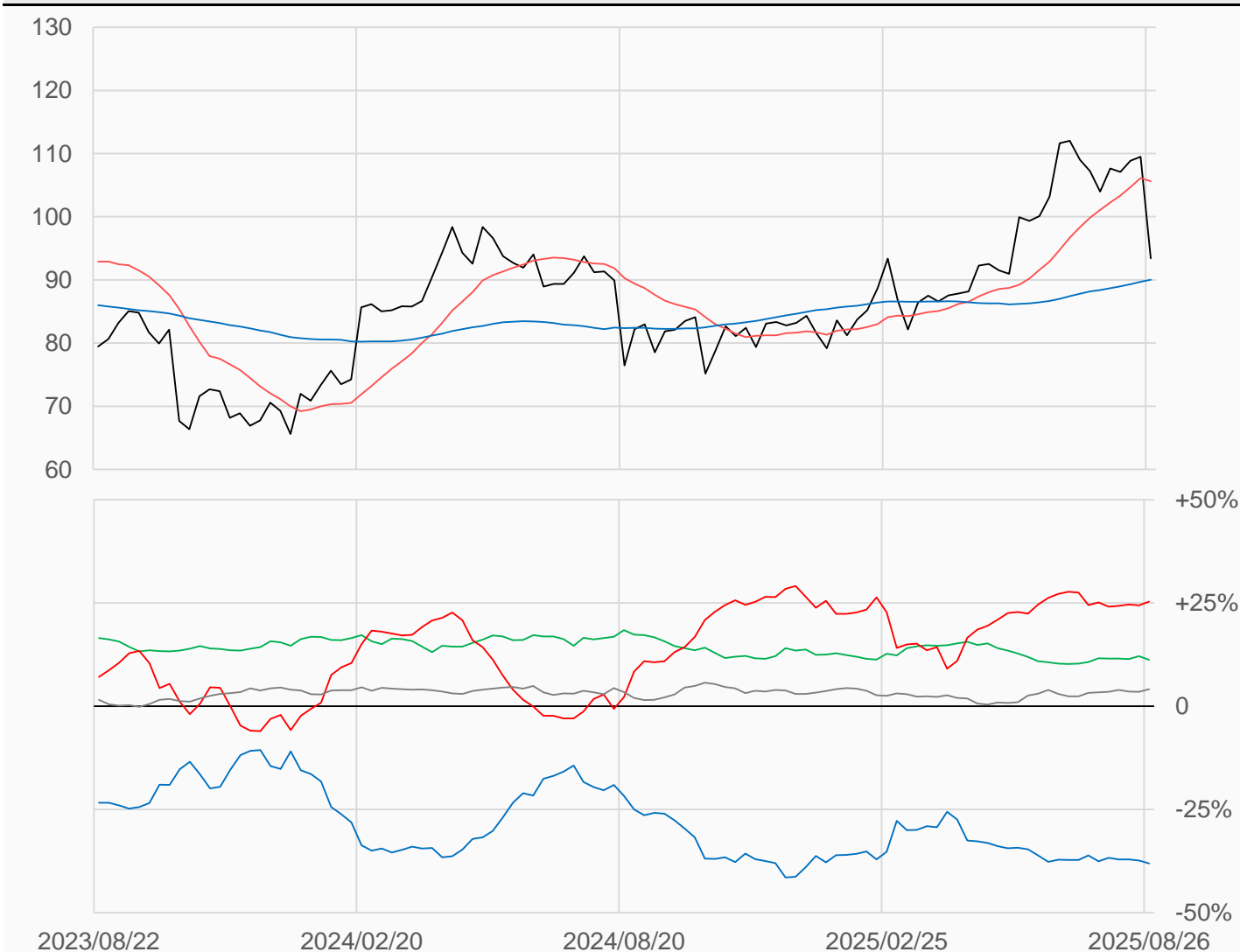
# 活豬

活豬較前一週下跌16.1點收在93.4點，  
管理基金多單增加9108口，空單增加834口，  
淨多單較前一週增加8274口至114042口。

數據日期	前期OI	本期OI	增減	增減	週五收盤價	較前週變動
2025/08/26	432853	449960	+17107	+3.95%	93.400	↓ -16.100
分類	多單OI	增減	空單OI	增減	多空淨部位	淨部位變動
生產商	36942	-2377	208302	+7301	-171360	-9678
互換交易	72408	+1540	22075	+3744	+50333	-2204
管理基金	192608	+9108	78566	+834	+114042	+8274
其他	124538	+6728	106086	+3245	+18452	+3483

週五收盤價與13週與52週平均線

— LH — 13週 105.61 — 52週 90.023



淨部位佔總OI% 生產 -38.1% 互換 +11.2% 管理 +25.3% 其他 +4.1%

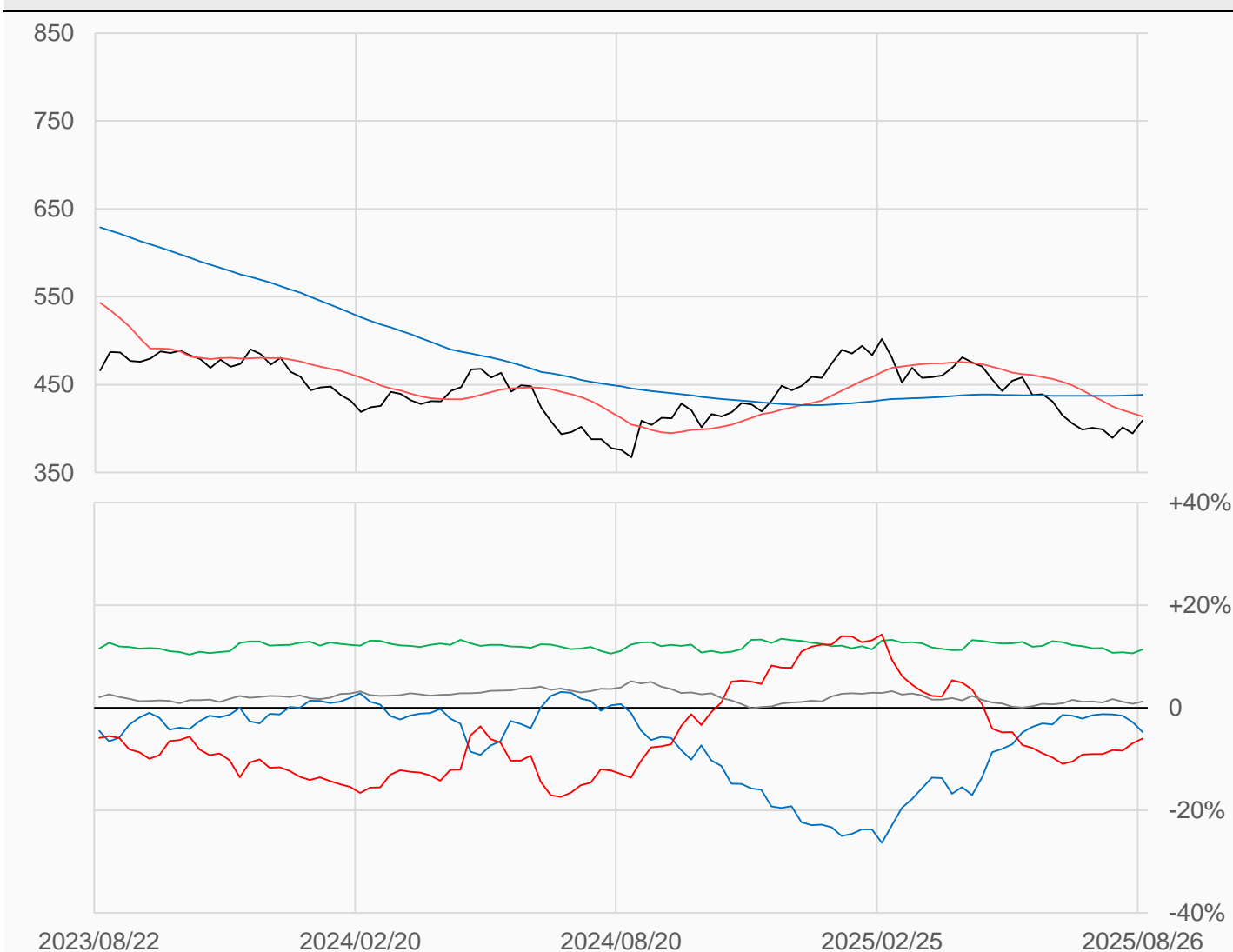
# 玉米

玉米較前一週上漲14.75點收在409.25點，  
管理基金多單減少47958口，空單減少81922口，  
淨空單較前一週減少33964口至110686口。

數據日期	前期OI	本期OI	增減	增減	週五收盤價	較前週變動
2025/08/26	2088293	1848252	-240041	-11.49%	409.25	↑ +14.75
分類	多單OI	增減	空單OI	增減	多空淨部位	淨部位變動
生產商	528201	-51382	615440	-21888	-87239	-29494
互換交易	283804	-16350	72937	-5728	+210867	-10622
管理基金	458803	-47958	569489	-81922	-110686	+33964
其他	405048	-114777	382261	-121668	+22787	+6891

週五收盤價與13週與52週平均線

— ZC — 13週 413.85 — 52週 438.55



淨部位佔總OI% 生產 -4.7% 互換 +11.4% 管理 -6.0% 其他 +1.2%

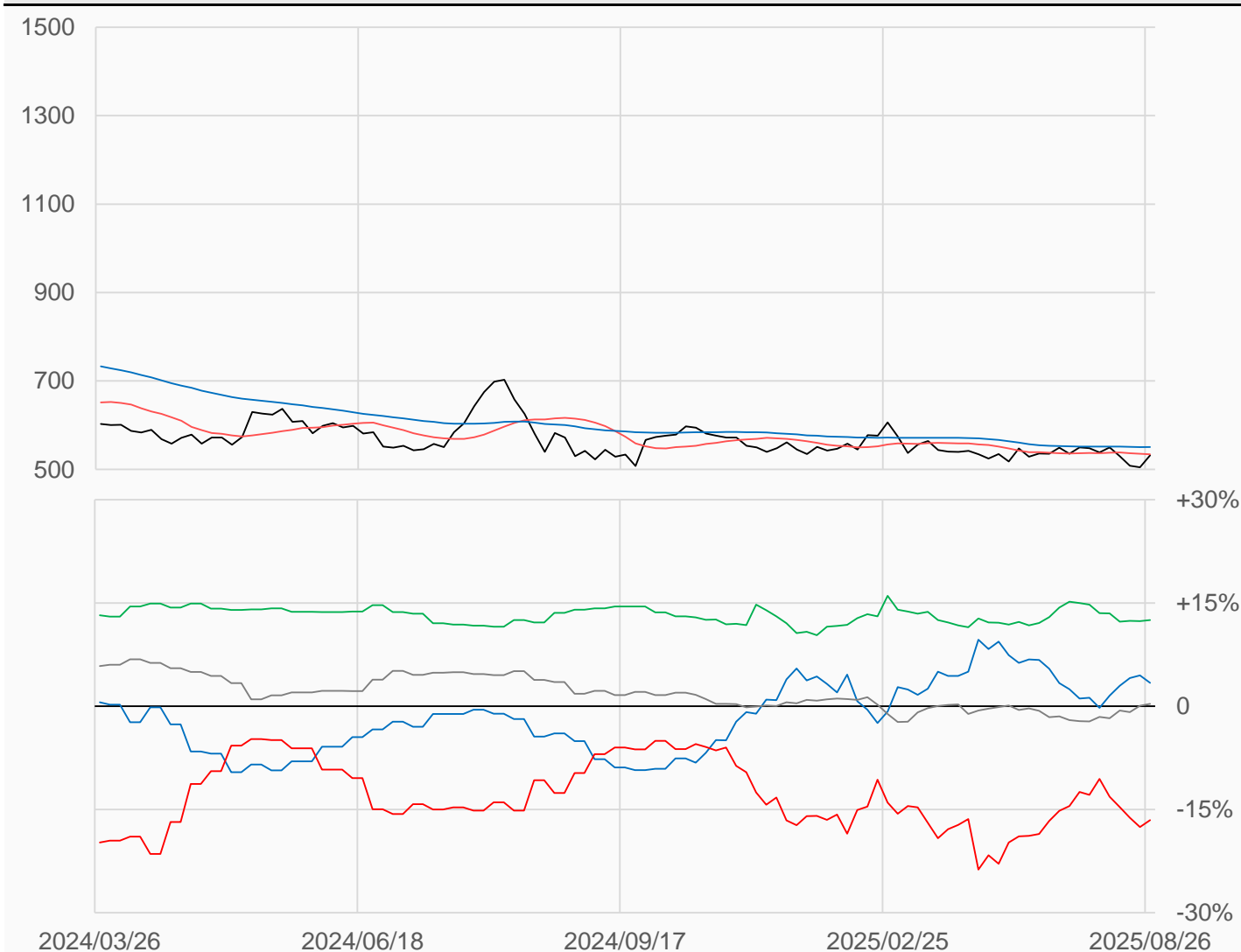
# 小麥

小麥較前一週上漲27點收在531.75點，  
管理基金多單增加3593口，空單減少12952口，  
淨空單較前一週減少16545口至81587口。

數據日期	前期OI	本期OI	增減	增減	週五收盤價	較前週變動
2025/08/26	558748	493402	-65346	-11.70%	531.75	↑ +27.00
分類	多單OI	增減	空單OI	增減	多空淨部位	淨部位變動
生產商	95066	-21822	78249	-13578	+16817	-8244
互換交易	84418	-7074	22652	+234	+61766	-7308
管理基金	183997	+3593	265584	-12952	-81587	+16545
其他	93384	-35267	91705	-36565	+1679	+1298

週五收盤價與13週與52週平均線

— ZW — 13週 534.13 — 52週 550.61



淨部位佔總OI% 生產 +3.4% 互換 +12.5% 管理 -16.5% 其他 +0.3%

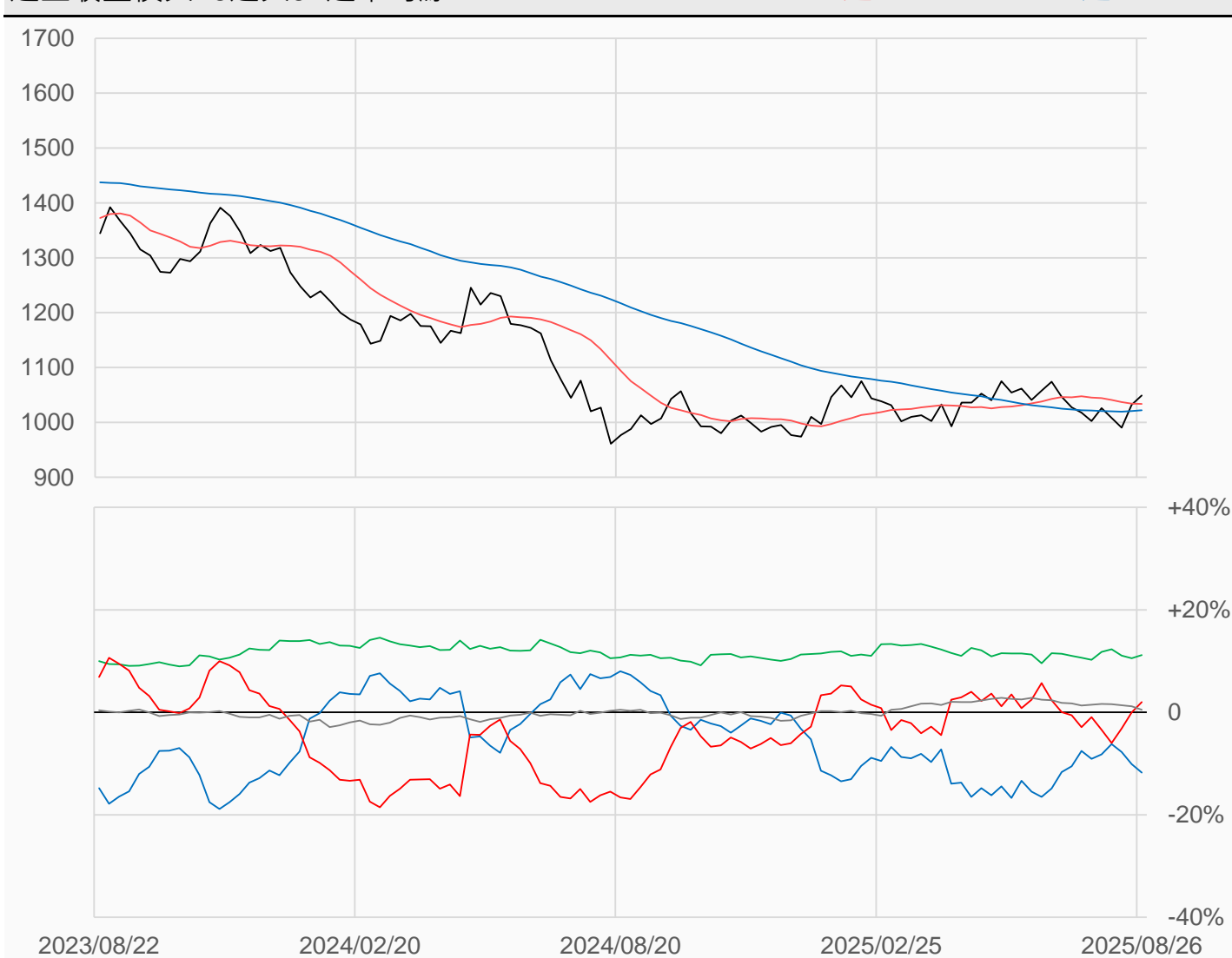
# 黃豆

黃豆較前一週上漲16.75點收在1049點，  
管理基金多單減少5952口，空單減少26767口，  
淨多單較前一週增加20815口至20818口。

數據日期	前期OI	本期OI	增減	增減	週五收盤價	較前週變動
2025/08/26	1126728	1056637	-70091	-6.22%	1049.00	↑ +16.75
分類	多單OI	增減	空單OI	增減	多空淨部位	淨部位變動
生產商	362080	-24613	486595	-14249	-124515	-10364
互換交易	175921	+3221	57793	+4035	+118128	-814
管理基金	256792	-5952	235974	-26767	+20818	+20815
其他	206279	-42598	200939	-34584	+5340	-8014

週五收盤價與13週與52週平均線

— ZS — 13週 1033.5 — 52週 1022.2



淨部位佔總OI% 生產 -11.8% 互換 +11.2% 管理 +2.0% 其他 +0.5%

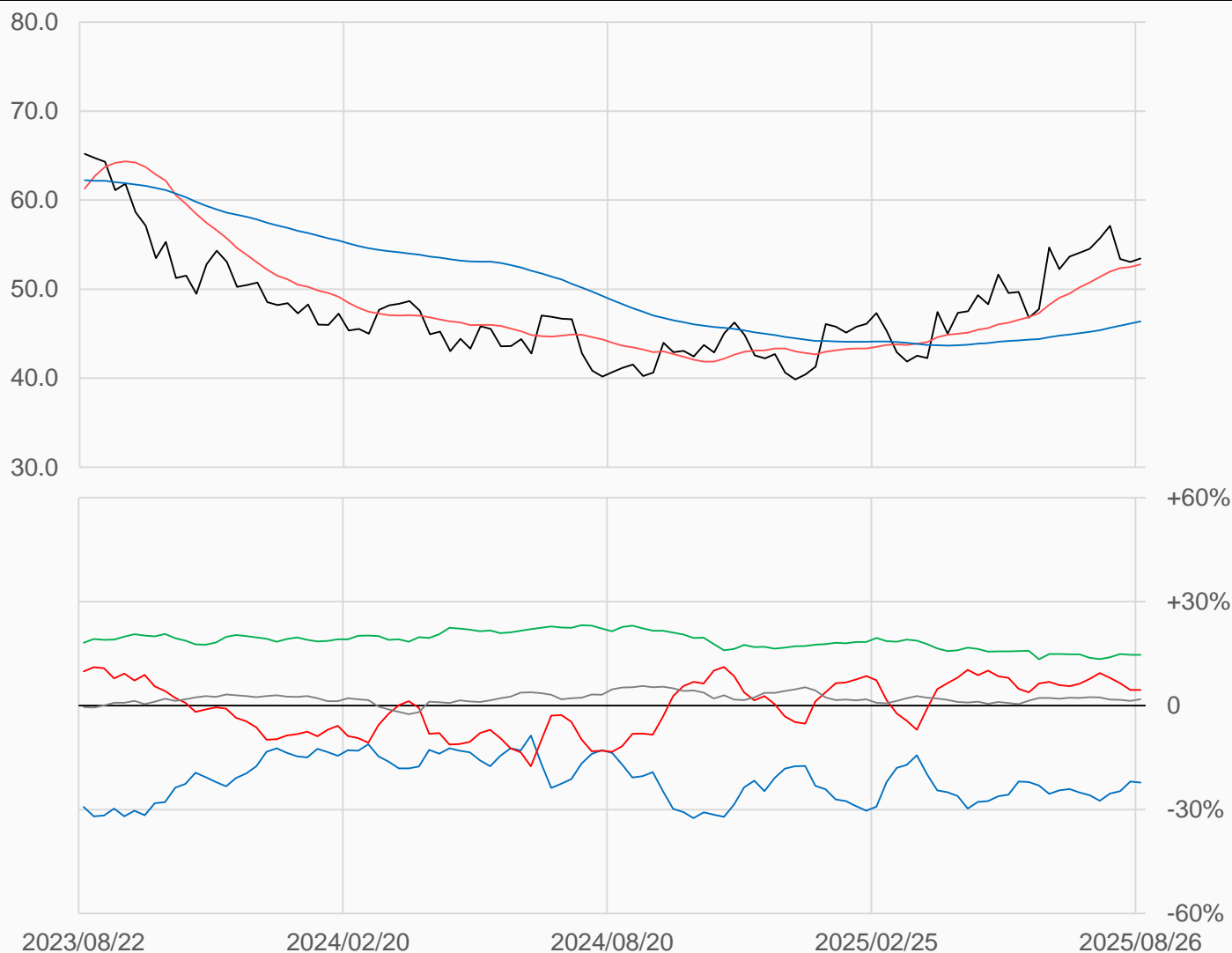
# 黃豆油

黃豆油較前一週上漲0.39點收在53.46點，  
管理基金多單減少8981口，空單減少8308口，  
淨多單較前一週減少673口至30669口。

數據日期	前期OI	本期OI	增減	增減	週五收盤價	較前週變動
2025/08/26	693898	676484	-17414	-2.51%	53.46	↑ +0.39
分類	多單OI	增減	空單OI	增減	多空淨部位	淨部位變動
生產商	162579	-3393	312933	-5038	-150354	+1645
互換交易	129730	-1244	30550	+1085	+99180	-2329
管理基金	203954	-8981	173285	-8308	+30669	-673
其他	144612	-1246	132482	-4064	+12130	+2818

週五收盤價與13週與52週平均線

— BO — 13週 52.784 — 52週 46.382



淨部位佔總OI% 生產 -22.2% 互換 +14.7% 管理 +4.5% 其他 +1.8%

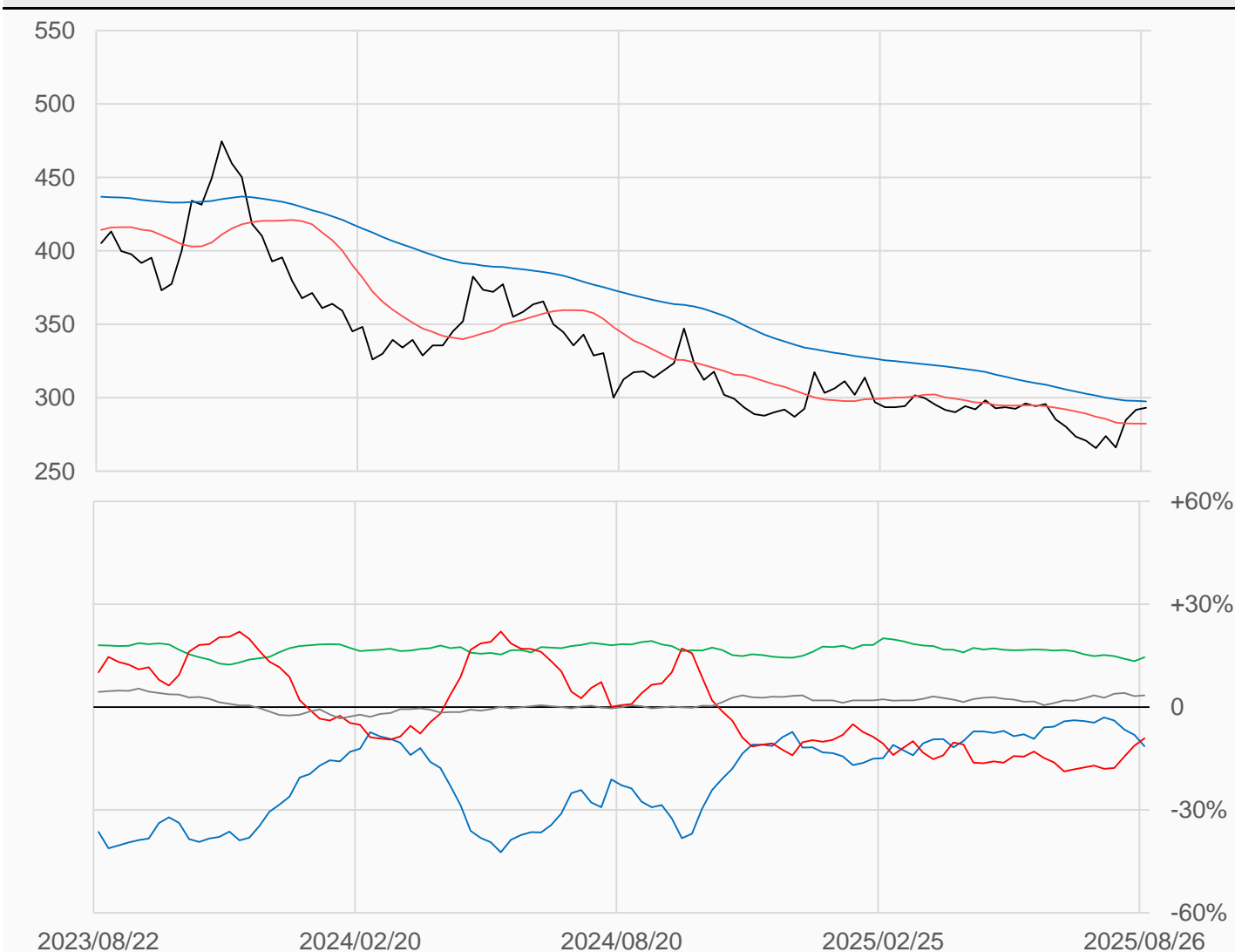
# 黃豆粉

黃豆粉較前一週上漲1.3點收在293.1點，  
管理基金多單減少2970口，空單減少26498口，  
淨空單較前一週減少23528口至61711口。

數據日期	前期OI	本期OI	增減	增減	週五收盤價	較前週變動
2025/08/26	755353	677277	-78076	-10.34%	293.1	↑ +1.3
分類	多單OI	增減	空單OI	增減	多空淨部位	淨部位變動
生產商	224433	-19379	301932	-2737	-77499	-16642
互換交易	122273	-2482	23886	+559	+98387	-3041
管理基金	158140	-2970	219851	-26498	-61711	+23528
其他	119142	-50561	95748	-49635	+23394	-926

週五收盤價與13週與52週平均線

— SM — 13週 282.41 — 52週 297.5



淨部位佔總OI% 生產 -11.4% 互換 +14.5% 管理 -9.1% 其他 +3.5%

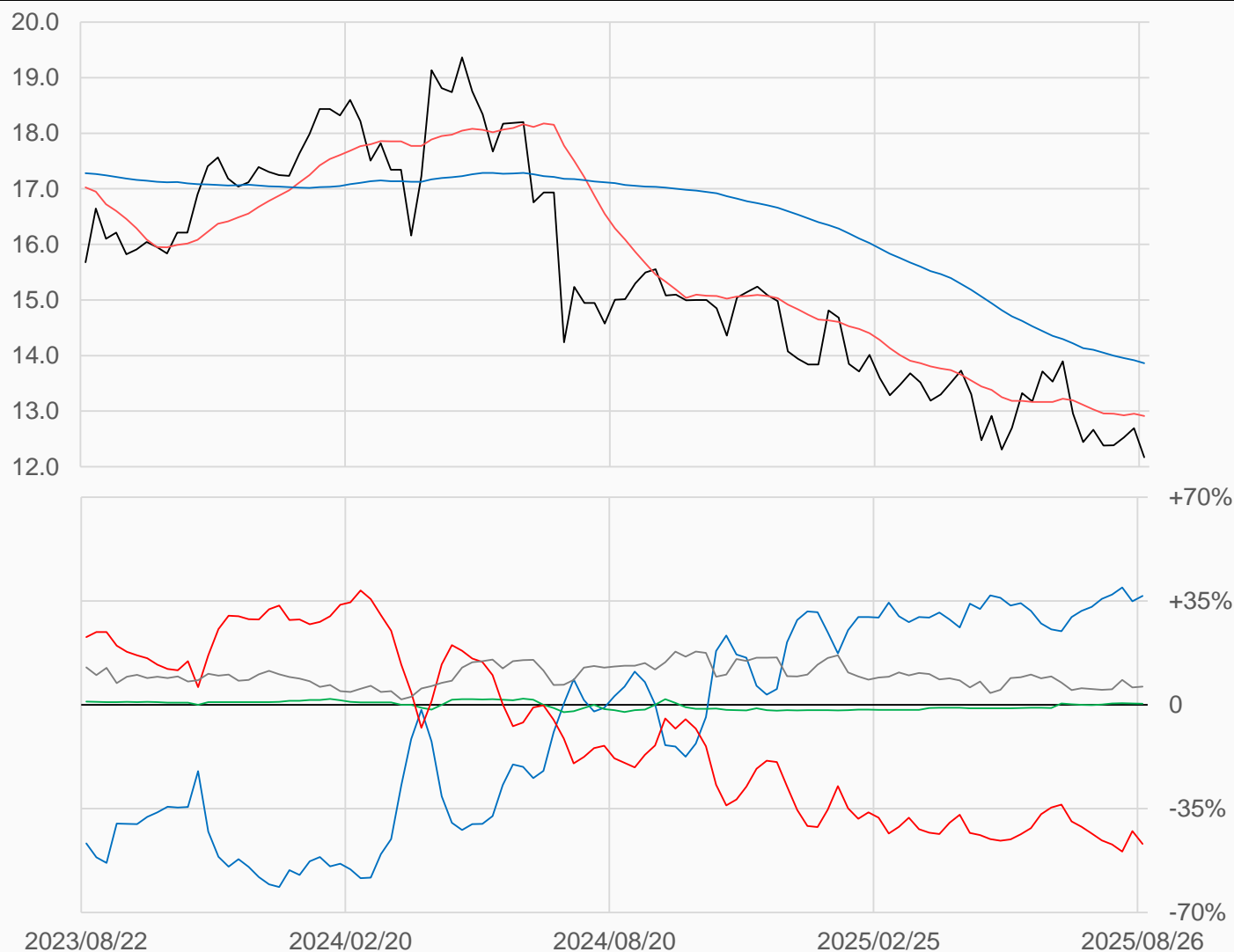
# 粗米

粗米較前一週下跌0.525點收在12.17點，  
管理基金多單減少114口，空單增加28口，  
淨空單較前一週增加142口至5858口。

數據日期	前期OI	本期OI	增減	增減	週五收盤價	較前週變動
2025/08/26	13426	12490	-936	-6.97%	12.170	↓ -0.525
分類	多單OI	增減	空單OI	增減	多空淨部位	淨部位變動
生產商	6582	-367	2000	-264	+4582	-103
互換交易	189	-25	147	+1	+42	-26
管理基金	320	-114	6178	+28	-5858	-142
其他	2872	-543	2104	-525	+768	-18

週五收盤價與13週與52週平均線

— RR — 13週 12.913 — 52週 13.863



淨部位佔總OI% 生產 +36.7% 互換 +0.3% 管理 -46.9% 其他 +6.1%



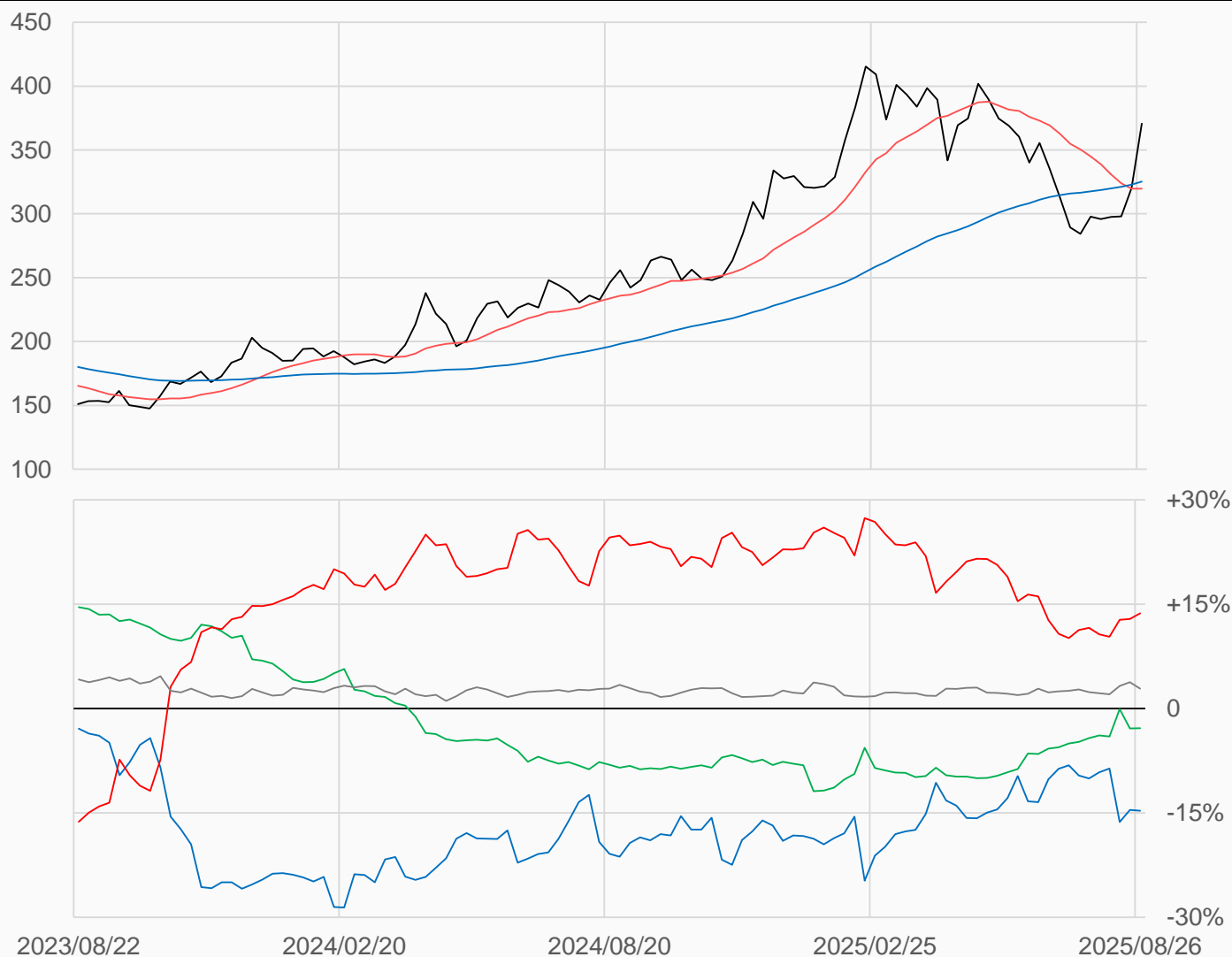
# 咖啡

咖啡較前一週上漲50.6點收在370.65點，  
管理基金多單增加9681口，空單增加5563口，  
淨多單較前一週增加4118口至28306口。

數據日期	前期OI	本期OI	增減	增減	週五收盤價	較前週變動
2025/08/26	188038	206805	+18767	+9.98%	370.65	↑ +50.60
分類	多單OI	增減	空單OI	增減	多空淨部位	淨部位變動
生產商	44700	+2444	75081	+5458	-30381	-3014
互換交易	28066	-215	33866	+194	-5800	-409
管理基金	74462	+9681	46156	+5563	+28306	+4118
其他	50763	+6054	44885	+7300	+5878	-1246

週五收盤價與13週與52週平均線

— KC — 13週 319.75 — 52週 325.21



淨部位佔總OI% 生產 -14.7% 互換 -2.8% 管理 +13.7% 其他 +2.8%

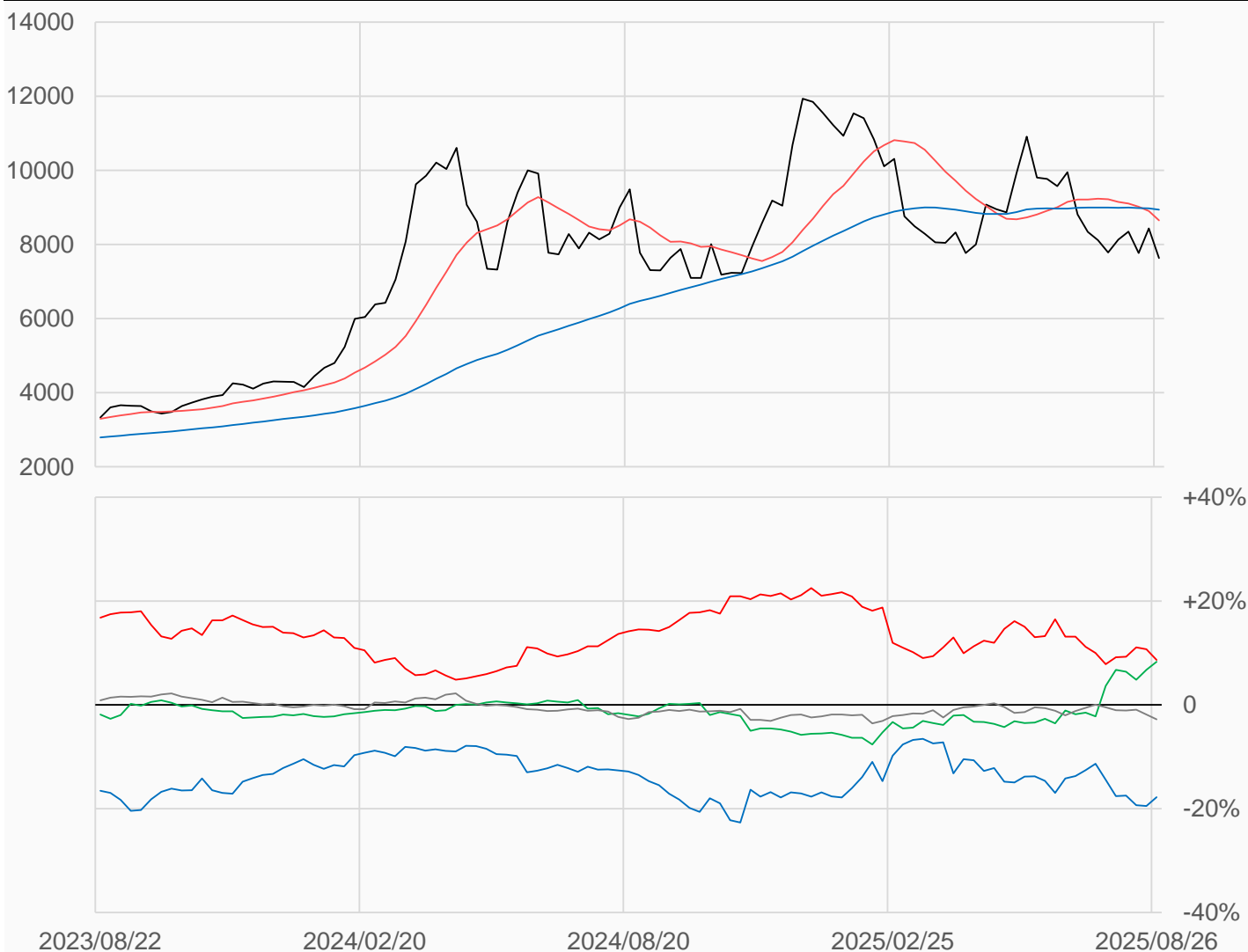
# 可可

可可較前一週下跌801點收在7629點，  
管理基金多單減少5037口，空單減少2582口，  
淨多單較前一週減少2455口至9299口。

數據日期	前期OI	本期OI	增減	增減	週五收盤價	較前週變動
2025/08/26	109516	107225	-2291	-2.09%	7629	↓ -801
分類	多單OI	增減	空單OI	增減	多空淨部位	淨部位變動
生產商	25830	+957	44915	-1325	-19085	+2282
互換交易	21485	+2143	12590	+652	+8895	+1491
管理基金	28876	-5037	19577	-2582	+9299	-2455
其他	19714	-166	22712	+770	-2998	-936

週五收盤價與13週與52週平均線

— CC — 13週 8649.4 — 52週 8936.6



淨部位佔總OI% 生產 -17.8% 互換 +8.3% 管理 +8.7% 其他 -2.8%

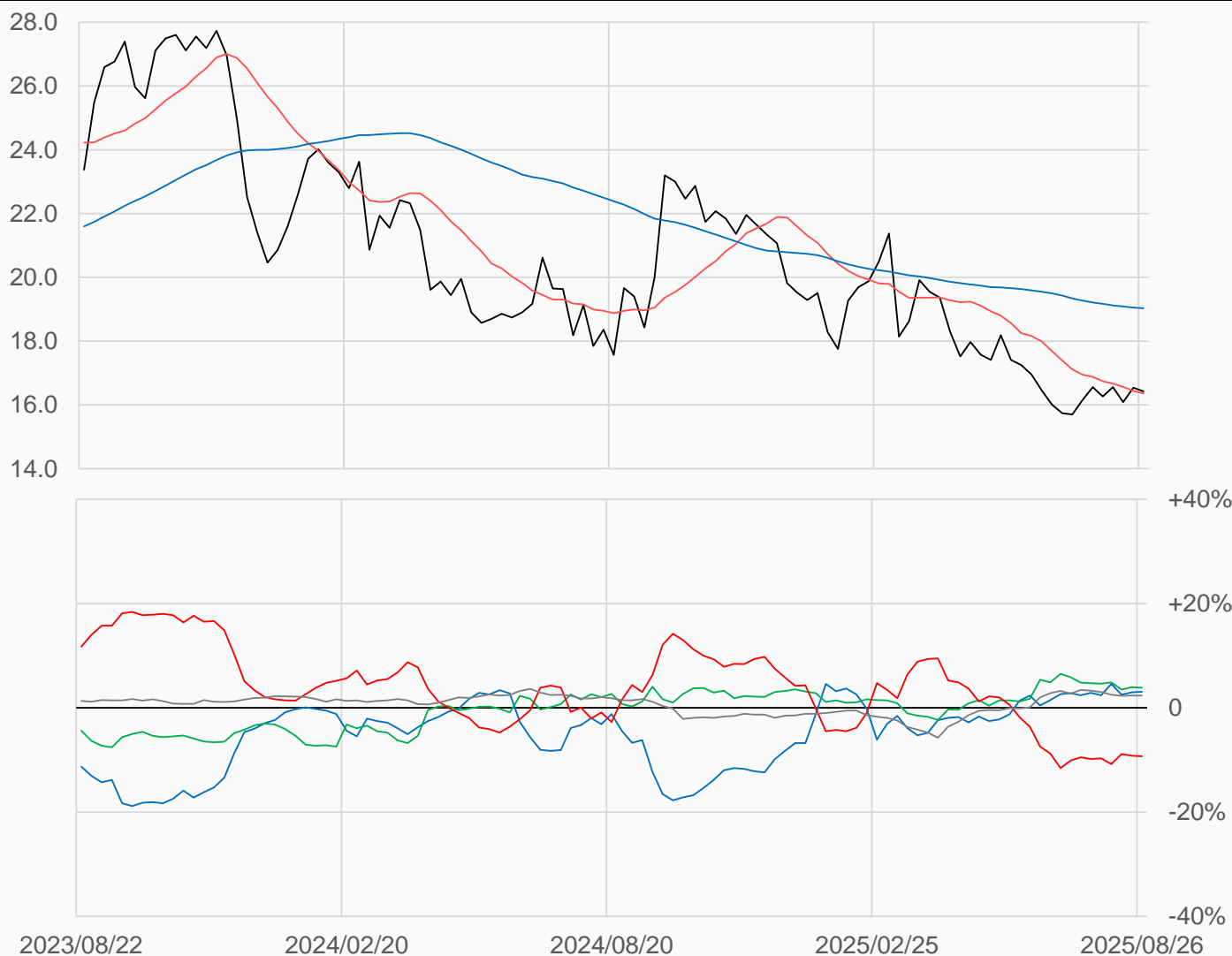
# 11號糖

11號糖較前一週下跌0.12點收在16.42點，  
管理基金多單減少781口，空單增加1892口，  
淨空單較前一週增加2673口至98204口。

數據日期	前期OI	本期OI	增減	增減	週五收盤價	較前週變動
2025/08/26	1038222	1054063	+15841	+1.53%	16.42	↓ -0.12
分類	多單OI	增減	空單OI	增減	多空淨部位	淨部位變動
生產商	354796	+8171	322346	+6412	+32450	+1759
互換交易	192179	+1263	151669	+1694	+40510	-431
管理基金	241447	-781	339651	+1892	-98204	-2673
其他	191141	+5774	166211	+5143	+24930	+631

週五收盤價與13週與52週平均線

— SB — 13週 16.361 — 52週 19.031



淨部位佔總OI% 生產 +3.1% 互換 +3.8% 管理 -9.3% 其他 +2.4%

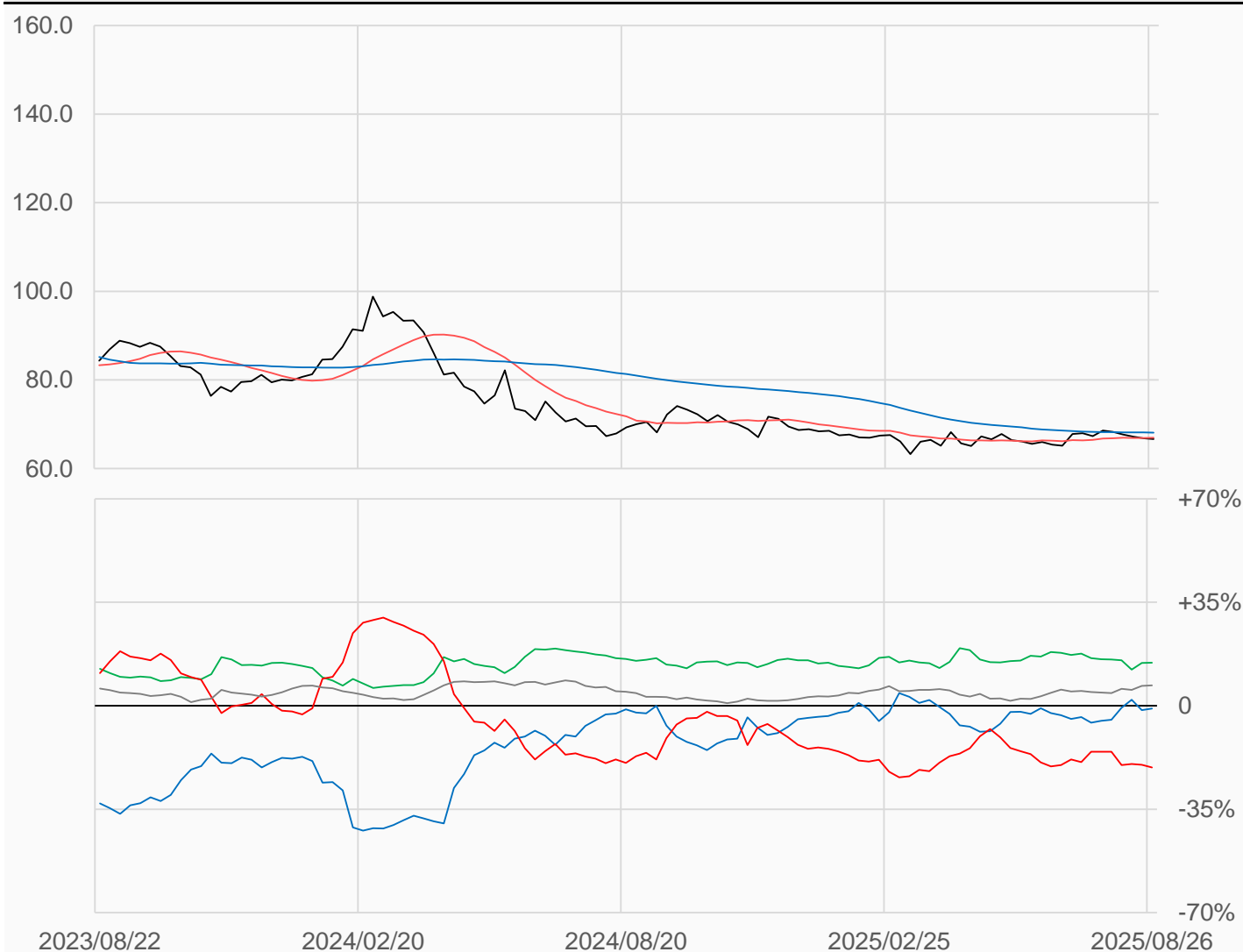
# 棉花

棉花較前一週下跌0.17點收在66.67點，  
管理基金多單減少2391口，空單增加1223口，  
淨空單較前一週增加3614口至59931口。

數據日期	前期OI	本期OI	增減	增減	週五收盤價	較前週變動
2025/08/26	282286	287393	+5107	+1.81%	66.67	↓ -0.17
分類	多單OI	增減	空單OI	增減	多空淨部位	淨部位變動
生產商	62546	+3618	65133	+1994	-2587	+1624
互換交易	70953	+1777	29120	+758	+41833	+1019
管理基金	69922	-2391	129853	+1223	-59931	-3614
其他	70549	+1775	50746	+990	+19803	+785

週五收盤價與13週與52週平均線

— CT — 13週 66.945 — 52週 68.093



淨部位佔總OI% 生產 -0.9% 互換 +14.6% 管理 -20.9% 其他 +6.9%